


平成21年度

 新宿区区民意識調査

平成22年 2 月
新 宿 区

はじめに

今、時代は、未来に向けて、社会の理想像を考え、実践していく転換期を迎えています。区民生活の不安を払拭し、誰もが夢と希望の持てる「人にも地球にもやさしい」地域社会を創ることが、「地方政府」としての新宿区の使命です。「人にも地球にもやさしい」地域社会の姿とは、地域を基盤に、環境、福祉、経済の各々の面で、人々の営みが融合して発展し、そこに暮らす生活者の全てが幸せを実感することができる地域社会です。

こうした地域社会の実現に向け、区は、基本構想や総合計画で示した方針に基づき、職員一丸となって区政を推進してまいります。

今回の意識調査では、「生活における心配事」、「認知症になっても安心して暮せるまち」、「情報の活用と共有のしくみ」、「地球温暖化対策」などについてお聴きしました。

ご回答いただきました調査結果については、新宿らしい自治の確立に向けた取り組みの貴重な基礎資料として活用させていただきます。

併せて、この調査報告書を多くの地域の皆さまに参考としてご活用いただければ幸いです。

最後に、この調査にご協力いただきました区民の皆さまには心よりお礼申し上げます。

平成22年2月

新宿区 区長室 広聴担当課

目 次

I	調査実施の概要	1
II	調査回答者の属性	9
III	調査結果の要約	19
IV	調査結果の分析	31
1	居住意向	31
(1)	居住年数	32
(2)	定住・転出意向	39
(2-1)	転出したい理由	47
2	生活における心配事	53
(1)	生活における心配事	54
(2)	生活における心配事を構成する要素	64
3	区政への関心	71
(1)	区政への関心度	72
(1-1)	区政に関心がある理由	78
(1-2)	区政に関心がない理由	80
4	区政への要望	83
(1)	施策への要望	84
5	認知症になっても安心して暮せるまち	95
(1)	認知症に原因疾患があることへの理解度	96
(2)	誰もが認知症になる可能性のあることへの理解度	97
(3)	認知症の方の有無	98
(4)	認知症は早期診断・早期治療が大切であることへの理解度	99
(5)	「認知症・もの忘れ相談医」の認知度	100
(6)	認知症は家族等の理解と対応で症状が和らぐことへの理解度	101
(7)	認知症サポーターを養成する講座の認知度	102
(7-1)	認知症サポーター講座の受講意向	103
(8)	認知症の心配が出てきたときの相談先と最初の相談先	107
(9)	認知症の支援サービスで知っているものと利用したいもの	110

6	情報の活用と共有のしくみ	115
	(1) 持っている情報機器	116
	(2) インターネットの利用状況	119
	(2-1) インターネットで利用するサービス	121
	(2-2) パソコンのセキュリティ意識	123
	(3) 区のITを活用したサービスで知っているものとサービスの利用状況	125
	(3-1) 「電子申請・届出サービス」を利用したことがない理由	128
	(4) ITを活用したサービスとして区へ期待するもの	130
	(5) 区のITを活用したサービスの利用時に適切だと思う認証	134
7	地球温暖化対策	135
	(1) 伊那市との「地球環境保全のための連携協定」の認知度	136
	(2) 自然体験学習への参加意向	137
	(3) 「新宿の森」を選定するにあたり希望するエリア	139
	(4) 「新宿の森」の植林活動等を充実するのに期待する内容	140
	(5) 「新宿の森」に協力できると思う植林活動の形	142
8	選挙	145
	(1) 都議会議員選挙の投票の有無	146
	(1-1) 投票した理由	150
	(1-2) 投票しなかった理由	152
	(2) 衆議院議員選挙の投票の有無	154
	(2-1) 投票した理由	158
	(2-2) 投票しなかった理由	160
V	資料編	163
VI	集計表	183

I 調査実施の概要

1 調査目的

新宿区の区政運営の基本となる重要な課題に対する区民の意向・要望及び区民の生活意識等を把握し、今後の区政運営に反映させるための基礎資料とする。

2 調査設計

- (1) 調査地域 新宿区全域
- (2) 調査対象 新宿区在住の満18歳以上の男女個人
- (3) 標本数 2,500人
- (4) 標本抽出 住民基本台帳からの層化抽出法による無作為抽出
- (5) 調査方法 郵送法（郵送配布－郵送回収・はがきによる再依頼を1回）
- (6) 調査期間 平成21年9月17日（木）～10月8日（木）
（※調査期間後に郵送回収した調査票については、できる限り調査に反映させた）
- (7) 調査機関 株式会社 サーベイリサーチセンター

3 回収結果

- (1) 標本数 2,500人
- (2) 有効回収数 1,245人
- (3) 有効回収率 49.8%

4 調査内容

平成21年度 新宿区区民意識調査は、次の項目について調査した。

	<調査項目>	<問番号>
経年調査項目	<ul style="list-style-type: none"> ・居留意向 ・生活における心配事 ・区政への関心 ・区政への要望 ・選挙 	(問1～問2-1) (問3) (問4～問4-2) (問5) (問24～問25-2)
特集調査項目	<ul style="list-style-type: none"> ・認知症になっても安心して暮せるまち ・情報の活用と共有のしくみ ・地球温暖化対策 	(問6～問14) (問15～問19) (問20～問23)

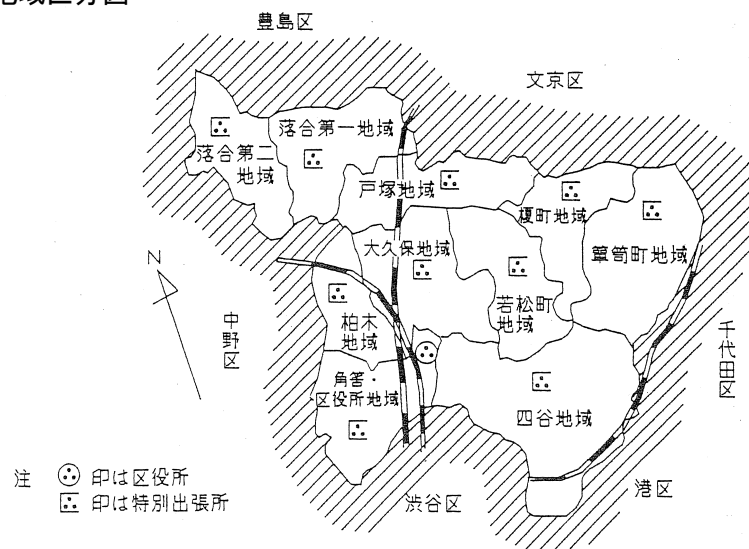
5 居住地域区分

居住地域の集計にあたっては、地域的特性を把握するために、本庁および各特別出張所管轄に基づき新宿区内を10地域に分けた。対象地域の出張所管轄および地域内該当町丁目は次のようになる。

◆ 地域内該当町丁目

地域	該当町丁目	地域	該当町丁目
四谷	四谷一丁目～四丁目、本塩町、三栄町、坂町、若葉一丁目～三丁目、須賀町、左門町、信濃町、南元町、荒木町、舟町、愛住町、大京町、霞ヶ丘町、内藤町、片町、新宿一丁目～二丁目、新宿三丁目〔1番～14番、15番（一部）、16番、17番（一部）、30番、31番（一部）、32番〕、新宿四丁目、新宿五丁目〔1番～12番、13番（一部）、14番（一部）、15番～17番、18番（一部）〕、歌舞伎町一丁目〔1番（一部）〕、住吉町〔2番（一部）、8番（一部）〕	戸塚	戸塚町一丁目、戸山三丁目〔21番〕、下落合一丁目〔1番（一部）、3番（一部）、7番（一部）、12番、13番、16番（一部）、17番〕、西早稲田一丁目、西早稲田二丁目〔1番（一部）、3番～21番〕、西早稲田三丁目、高田馬場一丁目～二丁目、高田馬場三丁目〔1番～7番、8番（一部）、9番～15番、16番（一部）、18番（一部）、19番～46番〕、高田馬場四丁目、百人町三丁目〔29番（一部）〕、百人町四丁目
笹塚町	市谷田町一丁目～三丁目、市谷本村町、市谷砂土原町一丁目～三丁目、市谷左内町、市谷加賀町一丁目～二丁目、市谷甲良町、市谷船河原町、市谷長延寺町、市谷鷹匠町、市谷山伏町、市谷八幡町、神楽坂一丁目～六丁目、細工町、二十騎町、揚場町、津久戸町、東五軒町、西五軒町〔1番（一部）、2番～13番〕、赤城元町、南榎町、袋町、払方町、北町、中町、南町、納戸町、南山伏町、北山伏町、白銀町、下宮比町、矢来町、若宮町、岩戸町、笹塚町、横寺町、筑土八幡町、新小川町、神楽河岸	落合第一	上落合一丁目、上落合二丁目〔1番～3番（一部）、4番～14番、16番（一部）〕、下落合一丁目〔1番（一部）、2番、3番（一部）、4番～6番、7番（一部）、8番～11番、14番、15番、16番（一部）〕、下落合二丁目～四丁目、中落合一丁目〔1番～15番、17番（一部）、20番、21番〕、中落合二丁目、中落合三丁目〔1番～13番、14番（一部）、15番、18番（一部）、19番（一部）〕、中落合四丁目〔1番（一部）〕、中井二丁目〔1番～3番〕、高田馬場三丁目〔8番（一部）、16番（一部）、17番、18番（一部）〕
榎町	市谷薬王寺町、市谷柳町、市谷仲之町、赤城下町、天神町、榎町、東榎町、早稲田町、若松町〔5番（一部）、6番（一部）〕、早稲田南町、馬場下町、原町一丁目～三丁目、喜久井町、築地町、弁天町、中里町、山吹町、改代町、水道町、早稲田鶴巻町、西早稲田二丁目〔1番（一部）〕、西五軒町〔1番（一部）〕、河田町〔2番（一部）〕	落合第二	上落合二丁目〔3番（一部）、15番、16番（一部）、17～29番〕、上落合三丁目、西落合一丁目～四丁目、中落合一丁目〔16番、17番（一部）、18番、19番〕、中落合三丁目〔14番（一部）、16番～18番（一部）、19番（一部）、20番～29番〕、中落合四丁目〔1番（一部）、2番～32番〕、中井一丁目、中井二丁目〔4番～30番〕
若松町	住吉町〔1番、2番（一部）、3番～7番、8番（一部）、9番～15番〕、市谷台町、富久町、河田町〔2番（一部）を除く〕、若松町〔1番～4番、5番（一部）、6番（一部）、7番～38番〕、戸山一丁目～二丁目、戸山三丁目〔1番～17番、19番、20番〕、余丁町〔8番（一部）を除く〕、西早稲田二丁目〔2番〕	柏木	西新宿六丁目〔2番～4番、5番（一部）、6番（一部）、7番～9番、10番（一部）〕、西新宿七丁目〔1番、2番（一部）、7番～23番〕、西新宿八丁目、北新宿一丁目～四丁目
大久保	新宿五丁目〔13番（一部）、14番（一部）、18番（一部）〕、新宿六丁目～七丁目、歌舞伎町一丁目〔30番（一部）〕、歌舞伎町二丁目、大久保一丁目～三丁目、戸山三丁目〔18番〕、西新宿七丁目〔2番（一部）、3番～6番〕、百人町一丁目～二丁目、三丁目〔29番（一部）を除く〕、余丁町〔8番（一部）〕	角筈・区役所	西新宿一丁目～五丁目、西新宿六丁目〔1番、5番（一部）、6番（一部）、10番（一部）、11番～26番〕、西新宿七丁目（一部）、歌舞伎町一丁目〔1番（一部）、2番～30番〕、新宿三丁目〔15番（一部）、17番（一部）、18番～29番、31番（一部）、33番～38番〕

◆ 居住地域区分図



6 地域別回収状況

	母集団	構成比 (%)	標本数	有効回収数	回収率 (%)
全体	254,110	100.0	2,500	1,245	49.8
四谷	30,211	11.9	298	135	45.3
笹笹町	28,936	11.4	278	142	51.1
榎町	26,144	10.3	258	121	46.9
若松町	25,333	10.0	248	137	55.2
大久保	30,040	11.8	297	138	46.5
戸塚	29,105	11.5	287	138	48.1
落合第一	25,467	10.0	252	125	49.6
落合第二	25,339	10.0	250	139	55.6
柏木	21,268	8.4	211	86	40.8
角筥・区役所	12,257	4.8	121	43	35.5
(無回答)				41	

※母集団（18歳以上の人口）は、平成21年7月1日現在

7 報告書の見方

- (1) 集計は、小数点第2位を四捨五入してある。したがって、数値の合計が100.0%にならない場合がある。
- (2) 基数となるべき実数（n）は、設問に対する回答者数である。
- (3) 回答の比率（%）は、その質問の回答者数を基数として算出している。したがって、複数回答の設問は全ての比率を合計すると100.0%を超えることがある。
- (4) 本文や図表中の選択肢表記は、場合によっては語句を短縮・簡略化している。
- (5) ライフステージの名称及び内容は以下のとおりである。
- 独身期----- 40歳未満の独身者
 家族形成期----- 子どものいない40歳未満の夫婦、または一番上の子どもが入学前の人
 家族成長前期----- 一番上の子どもが小・中学生の人
 家族成長後期----- 一番上の子どもが高校・大学生の人
 家族成熟期----- 64歳以下で一番上の子どもが学校を卒業している人
 高齢期----- 65歳以上の人
 その他----- 40歳から64歳の独身者、子どものいない40歳から64歳の夫婦など
- (6) 住居形態の名称、及び内容は以下のとおりである。
- 一戸建て----- 持ち家の一戸建て、賃貸の一戸建て、社宅・公務員官舎の一戸建て、一戸建てその他をあわせたもの
 集合住宅----- 分譲マンション・アパート、賃貸マンション・アパート、賃貸のUR都市機構（旧公団）・公社のマンション・アパート、賃貸の都営・区営住宅、社宅・公務員官舎、集合住宅その他をあわせたもの
 分譲マンション--- 集合住宅のうち、分譲マンション・アパートの人
 賃貸マンション--- 集合住宅のうち、賃貸マンション・アパートの人
- (7) この区民意識調査では、統計数値を考察するにあたり、表現を以下のとおりとしている。

例	表現
80.1～80.9%	約8割
81.0～82.9%	8割強
83.0～84.9%	8割台半ば近く
85.0～85.9%	8割台半ば
86.0～87.9%	8割台半ばを超え
88.0～88.9%	9割近く
89.0～89.9%	9割弱

- (8) 分析軸の項目に無回答があるため、全体のnと合計があわない場合がある。
- (9) 時系列比較については、平成14年度以降のものは「新宿区区民意識調査」の数値を、平成13年度以前の年度のものは「新宿区区政世論調査」の数値を使っている。

8 考慮すべき標本誤差

この区民意識調査の結果をみる場合に、考慮すべき統計上の誤差がある。考慮すべき誤差（標本誤差）の大きさは、「回答者数（標本数）が少ないほど大きく」、また、「回答比率が低いほど大きく」なる。

下記の表は、今回の調査結果の標本誤差を示したものである。例えば、調査の中のある設問の回答数が1,245であり、Aと回答した人の比率が60%だった場合、その結果を全体（母集団）の結果として考える時に、「大小2.78%の誤差がある、つまりAの回答比率は57.22～62.78%である。」とみることができる。

今回の調査結果の標本誤差は下記のようになる。

回答比率 (p) n	90%または 10%程度	80%または 20%程度	70%または 30%程度	60%または 40%程度	50%程度
1,245	±1.70%	±2.27%	±2.60%	±2.78%	±2.83%
1,000	±1.90%	±2.53%	±2.90%	±3.10%	±3.16%
700	±2.27%	±3.02%	±3.46%	±3.70%	±3.78%
500	±2.68%	±3.58%	±4.10%	±4.38%	±4.47%
300	±3.46%	±4.62%	±5.29%	±5.66%	±5.77%
100	±6.00%	±8.00%	±9.17%	±9.80%	±10.00%

※ 上表は $\frac{N-n}{N-1} \div 1$ として算出している。なお、この表の計算式の信頼度は95%である。

注／この表の見方

標本誤差とは、今回のように全体（母集団）の中から一部を抽出して行う標本調査では、全体を対象に行った調査と比べ、調査結果に差が生じることがあり、その誤差のことをいう。この誤差は、標本の抽出方法や標本数によって異なるが、その誤差を数学的に計算することが可能である。その計算式を今回の調査に当てはめて算出したのが、上記の表である。

標本誤差は次式で得られ、①比率算出の基数（n）、②回答の比率（p）によって誤差幅が異なる。

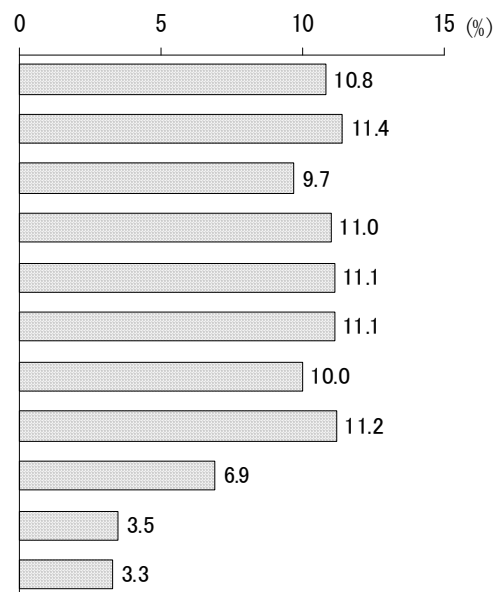
$$\text{標本誤差} = \pm 2 \sqrt{\frac{N-n}{N-1} \times \frac{p(1-p)}{n}}$$

$\left\{ \begin{array}{l} N = \text{母集団数（新宿区の18歳以上人口）} \\ n = \text{比率算出の基数（回答者数）} \\ p = \text{回答の比率（\%）} \end{array} \right.$

Ⅱ 調査回答者の属性

1 居住地域別

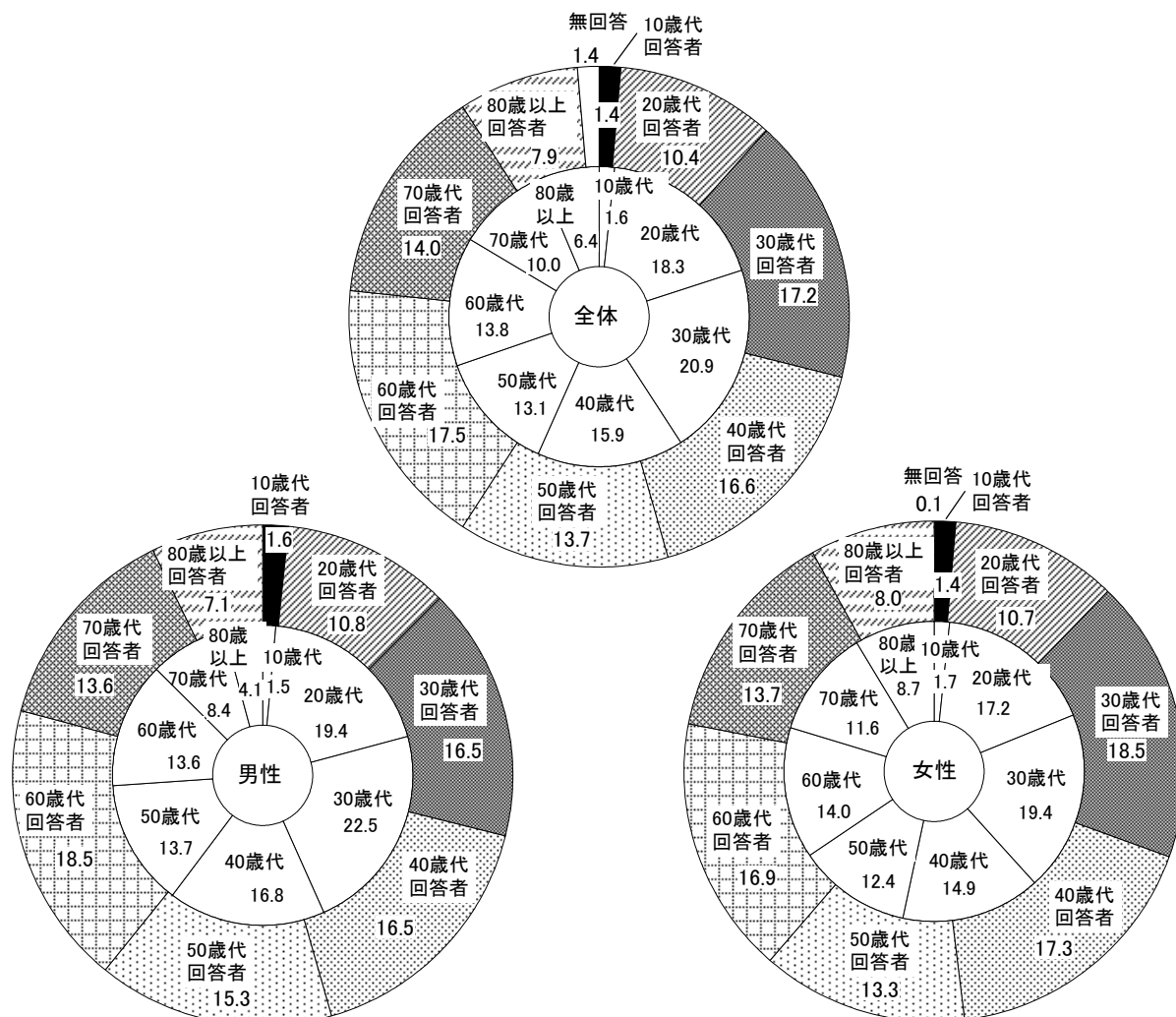
	基数 (人)	構成比 (%)
1 四谷	135	10.8
2 箆笥町	142	11.4
3 榎町	121	9.7
4 若松町	137	11.0
5 大久保	138	11.1
6 戸塚	138	11.1
7 落合第一	125	10.0
8 落合第二	139	11.2
9 柏木	86	6.9
10 角筈・区役所	43	3.5
(無回答)	41	3.3
合 計	1,245	100.0



2 性別・年代別

	全体		男性 (%)		女性 (%)	
	基数 (人)	構成比 (%)	基数 (人)	構成比 (%)	基数 (人)	構成比 (%)
1 10歳代	18	1.4	8	1.6	10	1.4
2 20歳代	129	10.4	53	10.8	76	10.7
3 30歳代	214	17.2	81	16.5	131	18.5
4 40歳代	207	16.6	81	16.5	123	17.3
5 50歳代	170	13.7	75	15.3	94	13.3
6 60歳代	218	17.5	91	18.5	120	16.9
7 70歳代	174	14.0	67	13.6	97	13.7
8 80歳以上	98	7.9	35	7.1	57	8.0
(無回答)	17	1.4	-	-	1	0.1
総 数	1,245	100.0	491	100.0	709	100.0

※性別で無回答が45人いるため、男女の人数を足しあわせても「全体」の人数と一致しない。

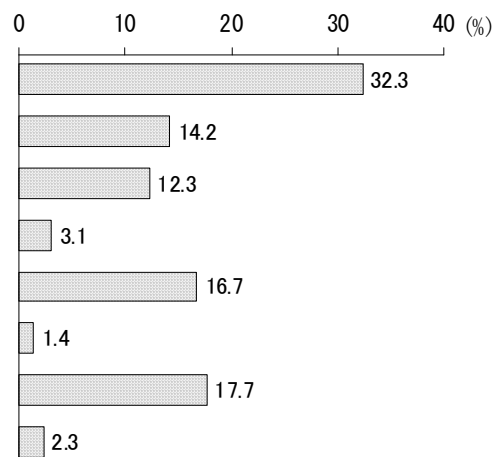


※内円は母集団18歳以上の人口 (N=254, 110) の構成比、外円は調査回答者 (n=1,245) の構成比を示している。

3 職業別

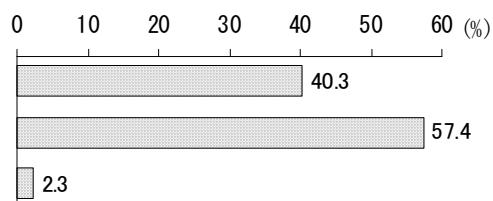
(1) 職業

	基数 (人)	構成比 (%)
1 会社員、公務員、団体職員	402	32.3
2 パート・アルバイト・非常勤・嘱託・派遣など	177	14.2
3 自営業・自由業	153	12.3
4 学生	38	3.1
5 専業主婦・主夫	208	16.7
6 その他	18	1.4
7 無職	220	17.7
(無回答)	29	2.3
合 計	1,245	100.0



(2) 職場や学校の所在地別

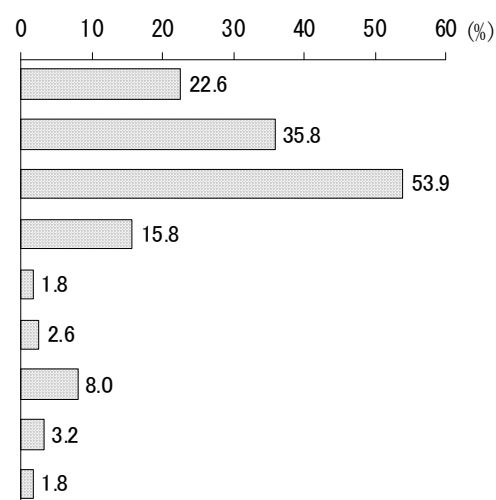
	基数 (人)	構成比 (%)
1 新宿区内	310	40.3
2 新宿区外	442	57.4
(無回答)	18	2.3
合 計	770	100.0



4 家族及びライフステージ別

(1) 家族形態及び家族数

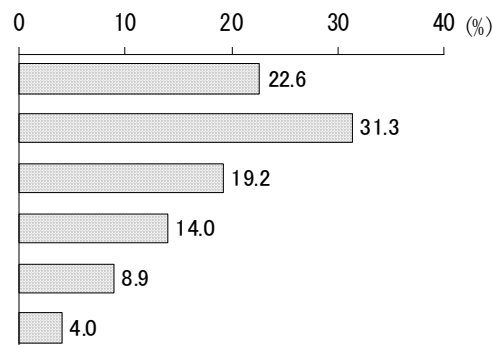
	基数 (人)	構成比 (%)
1 ひとり暮らし	281	22.6
2 子	446	35.8
3 妻または夫	671	53.9
4 親	197	15.8
5 祖父母	23	1.8
6 孫	32	2.6
7 兄弟姉妹	99	8.0
8 その他	40	3.2
(無回答)	23	1.8
合 計	1,245	100.0



II 調査回答者の属性

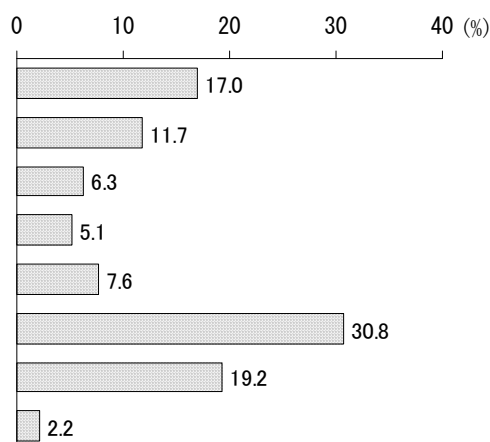
(2) 同居者数

	基数 (人)	構成比 (%)
1 ひとり暮らし	281	22.6
2 2人	390	31.3
3 3人	239	19.2
4 4人	174	14.0
5 5人以上	111	8.9
(無回答)	50	4.0
合計	1,245	100.0



(3) ライフステージ別

	基数 (人)	構成比 (%)
1 独身期	212	17.0
2 家族形成期	146	11.7
3 家族成長前期	78	6.3
4 家族成長後期	64	5.1
5 家族成熟期	95	7.6
6 高齢期	384	30.8
7 その他	239	19.2
(無回答)	27	2.2
合計	1,245	100.0



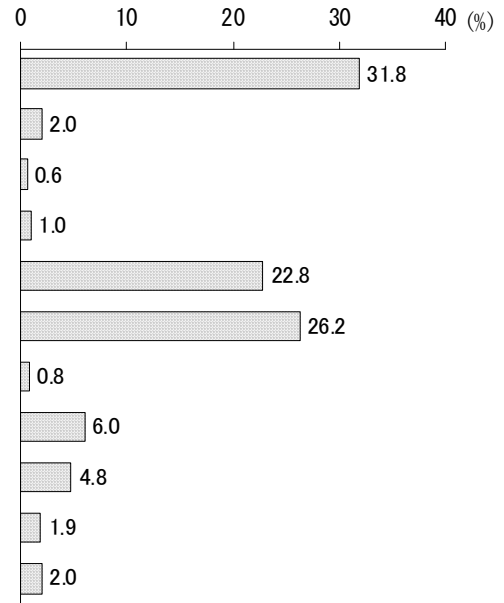
(注) ライフステージの名称及び内容は以下のとおりである。

- 独身期----- 40歳未満の独身者
- 家族形成期----- 子どものいない40歳未満の夫婦、または一番上の子どもが入学前の人
- 家族成長前期----- 一番上の子どもが小・中学生の人
- 家族成長後期----- 一番上の子どもが高校・大学生の人
- 家族成熟期----- 64歳以下で一番上の子どもが学校を卒業している人
- 高齢期----- 65歳以上の人
- その他----- 40歳から64歳の独身者、子どものいない40歳から64歳の夫婦など

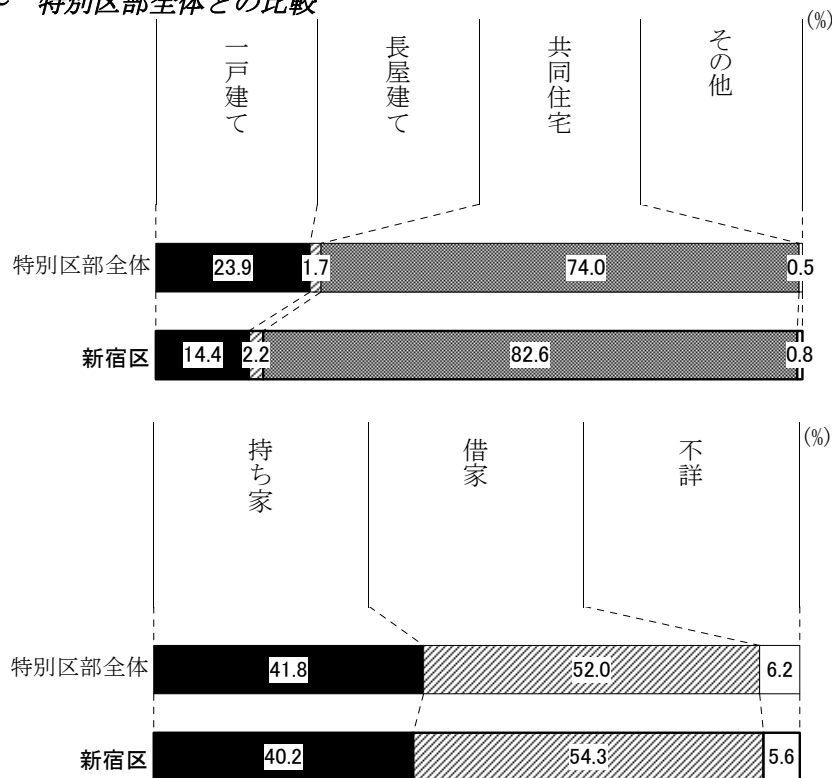
5 住居の形態別

(1) 住居の形態

	基数 (人)	構成比 (%)
1 持ち家の一戸建て	396	31.8
2 賃貸の一戸建て	25	2.0
3 社宅・公務員官舎の一戸建て	8	0.6
4 一戸建て その他	12	1.0
5 分譲マンション・アパート	284	22.8
6 賃貸マンション・アパート	326	26.2
7 賃貸のUR都市機構(旧公団)・会社のマンション・アパート	10	0.8
8 賃貸の都営・区営住宅	75	6.0
9 社宅・公務員官舎	60	4.8
10 集合住宅 その他	24	1.9
(無回答)	25	2.0
合計	1,245	100.0



～参考～ 特別区部全体との比較



出典：総務省「平成15年度住宅・土地統計調査」

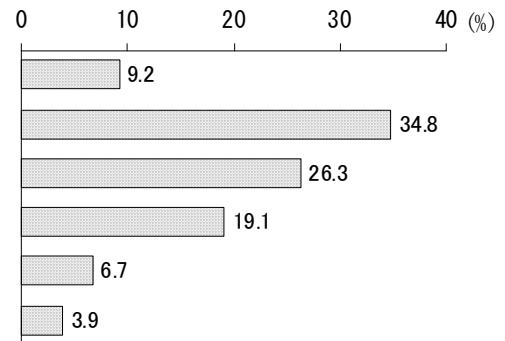
(注) 建築基準法上の「長屋」の定義

長屋とは、2以上の住戸を有する建築物で、隣接又は重ねあう住戸と内部でも行き来ができない完全分離型の構造で、廊下・階段等の共用部分を有しない形式の建築物をいう。

II 調査回答者の属性

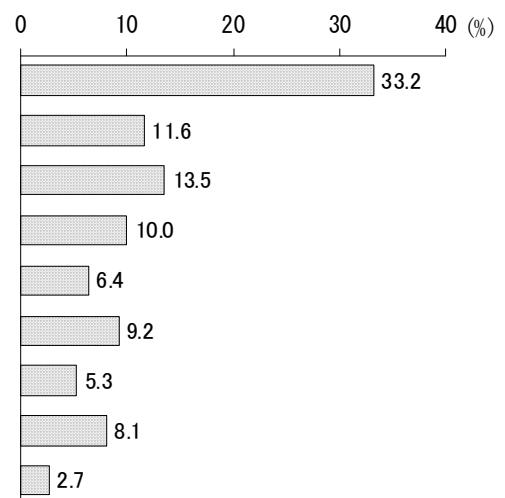
(2) 集合住宅の階数

	基数 (人)	構成比 (%)
1 1～2階	72	9.2
2 3～5階	271	34.8
3 6～10階	205	26.3
4 11～14階	149	19.1
5 15階以上	52	6.7
(無回答)	30	3.9
合計	779	100.0



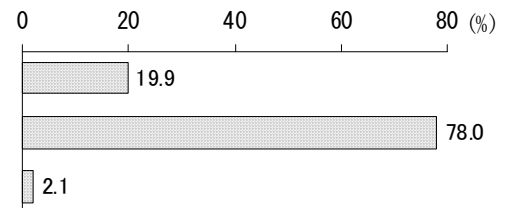
(3) 集合住宅の総戸数

	基数 (人)	構成比 (%)
1 20戸以下	259	33.2
2 21～30戸	90	11.6
3 31～50戸	105	13.5
4 51～75戸	78	10.0
5 76～100戸	50	6.4
6 101～150戸	72	9.2
7 151～200戸	41	5.3
8 201戸以上	63	8.1
(無回答)	21	2.7
合計	779	100.0



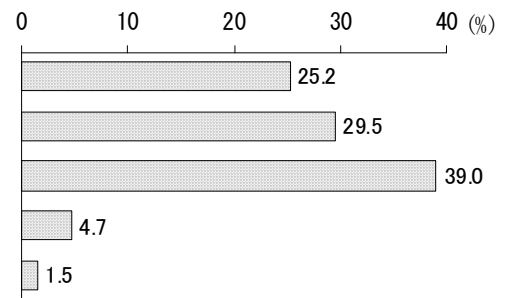
(4) ワンルーム

	基数 (人)	構成比 (%)
1 はい	155	19.9
2 いいえ	608	78.0
(無回答)	16	2.1
合計	779	100.0



(5) 集合住宅の場合の管理人態勢

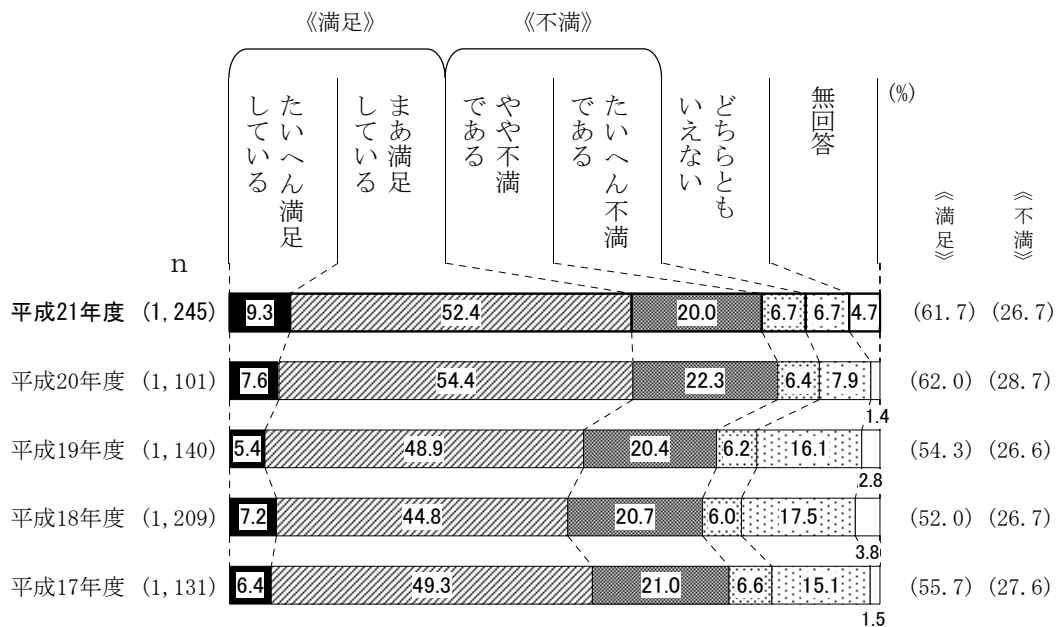
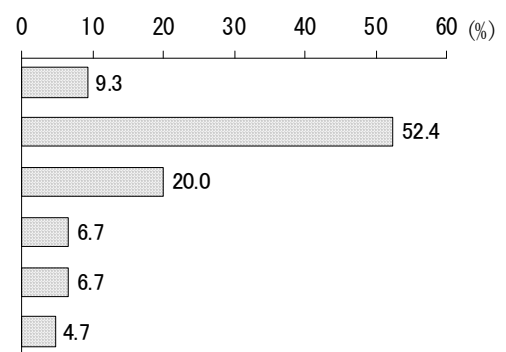
	基数 (人)	構成比 (%)
1 24時間常駐している	196	25.2
2 昼間のみ常駐している	230	29.5
3 常駐していない	304	39.0
4 その他	37	4.7
(無回答)	12	1.5
合計	779	100.0



6 暮らし向き別

(1) 満足度

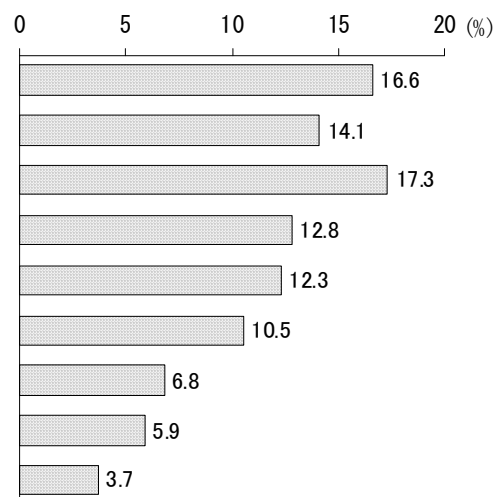
	基数 (人)	構成比 (%)
1 たいへん満足している	116	9.3
2 まあ満足している	653	52.4
3 やや不満である	249	20.0
4 たいへん不満である	84	6.7
5 どちらともいえない	84	6.7
(無回答)	59	4.7
合計	1,245	100.0



II 調査回答者の属性

(2) 世帯収入

	基数 (人)	構成比 (%)
1 200万円未満	207	16.6
2 200万円～300万円未満	175	14.1
3 300万円～500万円未満	216	17.3
4 500万円～700万円未満	159	12.8
5 700万円～1,000万円未満	153	12.3
6 1,000万円～1,500万円未満	131	10.5
7 1,500万円以上	85	6.8
8 わからない	73	5.9
(無回答)	46	3.7
合 計	1,245	100.0



Ⅲ 調査結果の要約

1 居住意向

(1) 居住年数 (問1 32ページ)

◇20年以上の《長期居住者》が5割弱

区での居住年数は、「1年未満」(4.5%)と「1年以上3年未満」(9.0%)、「3年以上5年未満」(6.9%)をあわせた《短期居住者》(20.4%)が約2割、「5年以上10年未満」の《中期居住者》(13.7%)と「10年以上20年未満」の《中長期居住者》(14.1%)は1割台半ば近くとなっている。最も高いのは、「20年以上30年未満」(11.6%)と「30年以上」(38.3%)をあわせた《長期居住者》(49.9%)で、5割弱である。

平成17年度以降について時系列でみると、《中長期居住者》がおおむね増加する一方、《長期居住者》がおおむね減少している。

(2) 定住・転出意向 (問2 39ページ)

◇《定住意向》は8割強、《転出意向》は1割弱

定住・転出意向は、「ずっと住み続けたい」(41.9%)と「できれば住み続けたい」(39.3%)をあわせた《定住意向》(81.2%)が8割強となっている。一方、「できれば区外に転出したい」(8.7%)と「すぐにでも転出したい」(0.6%)をあわせた《転出意向》(9.3%)は1割弱となっている。

ライフステージ別でみると、《定住意向》はいずれのライフステージでも高くなっており、高齢期で9割強と最も高い。一方、《転出意向》は家族形成期で1割台半ばを超え最も高く、続く家族成長前期で1割台半ばとなっている。

(2-1) 転出したい理由 (問2-1 47ページ)

◇「住まい周辺の環境が悪くなってきたから」が3割強で最も高く、「家賃・地代が高いから」「現在の住宅が狭いから」が続く

問2 (39ページ)で《転出意向》と回答した人にその理由をたずねたところ、「住まい周辺の環境が悪くなってきたから」(32.8%)が3割強で最も高くなっている。次いで、「家賃・地代が高いから」(29.3%)が3割弱、「現在の住宅が狭いから」(28.4%)が3割近い。

2 生活における心配事

(1) 生活における心配事 (問3 54ページ)

◇「今、心配である」は、「近所づきあいの中で、いざという時に相談できる人がいない」が最も高い

生活における心配事で、「今、心配である」は、「⑩近所づきあいの中で、いざという時に相談できる人がいないこと」(23.2%)が2割台半ば近くで高く、「①暮らしに十分な収入が確保できないこと」(19.9%)で2割弱、「⑥自分が心身の健康を損なうこと」(17.9%)で1割台半ばを超える。「今は心配ではないが、いつか(4～5年以降)は心配になると思う」は、「⑦自分が介護の必要な状態になること」(59.9%)で6割弱と最も高く、続く「②医療費や介護にかかる費用が大きな負担となること」(53.5%)で5割台半ば近い。

(2) 生活における心配事を構成する要素 (問3 64ページ)

生活における12の心配事が、どのような要因によって構成されているか(心配事に影響を与えている要素は何か)を把握するために因子分析を行ったところ、「家計経済の心配」、「自分の病気・介護の心配」、「家族の病気・介護の心配」、「孤独化の心配」の4つの構成要素に分類することができた。

3 区政への関心

(1) 区政への関心度 (問4 72ページ)

◇《関心派》が6割台半ばを超える

区政への関心度は、区政に積極的に関心を示す「非常に関心がある」(21.6%)と「少し関心がある」(46.3%)をあわせた《関心派》(67.9%)が6割台半ばを超える。一方、「あまり関心がない」(17.6%)と「まったく関心がない」(2.2%)をあわせた《無関心派》(19.8%)は2割弱である。

平成17年度以降の調査結果を時系列で見ると、平成20年度よりも「非常に関心がある」が4.7ポイント増加しているが、《関心派》はほぼ横ばいで推移している。

(1-1) 区政に関心がある理由 (問4-1 78ページ)

◇「生活と密接な関係があるから」が5割台半ばで最も高い

問4(72ページ)で、《関心派》だった人にその理由をたずねたところ、「生活と密接な関係があるから」(55.2%)が5割台半ばで最も高くなっている。次いで、「自分の住むまちに愛着があるから」(17.0%)と「税金を払っているから」(17.0%)が1割台半ばを超えて並ぶ。

(1-2) 区政に関心がない理由 (問4-2 80ページ)

◇「忙しくて考える暇がないから」が2割台半ば近く、「区政がわかりにくいから」が2割強で続く

問4(72ページ)で、《無関心派》だった人にその理由をたずねたところ、「忙しくて考える暇がないから」(24.0%)が2割台半ば近くで最も高く、「区政がわかりにくいから」(21.5%)が2割強で続く。

4 区政への要望

(1) 施策への要望 (問5 84ページ)

◇「高齢者福祉の充実」が5割弱で最も高く、「防犯・地域安全対策」が約3割で続く

施策への要望としては、「高齢者福祉の充実」(49.3%)が5割弱で最も高く、次いで、「防犯・地域安全対策」(30.6%)が約3割となっている。以下、「子育て支援(少子化対策)」(17.3%)、「震災・水害対策」(14.9%)、「低所得者への支援」(14.4%)、「学校教育の充実」(13.7%)の順で続く。

上位5項目について時系列でみると、「高齢者福祉の充実」と「防犯・地域安全対策」は平成17年度から引き続き上位2項目となっているが、特に「高齢者福祉の充実」は昨年度よりも9.8ポイント増加している。一方、昨年度よりも「震災・水害対策」は7.4ポイント、「防犯・地域安全対策」は4.7ポイント減少している。

上位5項目についてライフステージ別でみると、家族成長後期以降で「高齢者福祉の充実」と「防犯・地域安全対策」が上位2項目となっている。家族形成期と家族成長前期では、「子育て支援(少子化対策)」と「学校教育の充実」が上位2項目となっている。

5 認知症になっても安心して暮せるまち

(1) 認知症に原因疾患があることへの理解度 (問6 96ページ)

◇「知っていた」が6割近く、「知らなかった」が4割弱

認知症には原因疾患があることを、「知っていた」(58.7%)は6割近く、「知らなかった」(39.4%)は4割弱となっている。

(2) 誰もが認知症になる可能性のあることへの理解度 (問7 97ページ)

◇「知っていた」が6割台半ば

誰もが認知症になる可能性のあることを、「知っていた」(65.6%)は6割台半ばで最も高く、「なんとなく知っていた」(25.2%)は2割台半ばとなっている。

(3) 認知症の方の有無 (問8 98ページ)

◇「近所・友人・知人にいる(いた)」と「親族にいる(いた)」が2割強

認知症の方の有無は、「近所・友人・知人にいる(いた)」(22.8%)と「親族にいる(いた)」(22.4%)が2割強で高く、「家族にいる(いた)」(17.8%)が1割台半ばを超える。

(4) 認知症は早期診断・早期治療が大切であることへの理解度 (問9 99ページ)

◇「知っていた」が5割強

認知症は早期診断・早期治療が大切であることを、「知っていた」(51.2%)は5割強で最も高く、「なんとなく知っていた」(30.9%)は約3割となっている。

(5) 「認知症・もの忘れ相談医」の認知度 (問10 100ページ)

◇「知らなかった」が8割台半ばを占める

認知症についての身近な相談先として、「認知症・もの忘れ相談医」がいることを、「知っていた」(12.8%)は1割強で、「知らなかった」(85.8%)が8割台半ばを占める。

(6) 認知症は家族等の理解と対応で症状が和らぐことへの理解度 (問11 101ページ)

◇「知っていた」が3割近いが、「知らなかった」が3割台半ばを超える

認知症が家族等の理解と対応で症状が和らぐことを、「知っていた」(28.7%)は3割近く、「なんとなく知っていた」(33.4%)は3割台半ば近い。一方、「知らなかった」(36.3%)が3割台半ばを超える。

(7) 認知症サポーターを養成する講座の認知度 (問12 102ページ)

◇「知らなかった」が8割台半ば近くを占める

認知症サポーターを養成する講座を、「知らなかった」(83.0%)は8割台半ば近くを占める。

(7-1) 認知症サポーター講座の受講意向 (問12-1 103ページ)

◇「受講してみたい」が5割台半ば

問12(102ページ)で、「講座が開催されていることは知っていた」か「知らなかった」と回答した人に講座の受講意向をたずねたところ、「受講してみたい」(55.7%)が5割台半ばを超え、「受講したくない」(39.9%)が4割弱となっている。

(8) 認知症の心配が出てきたときの相談先と最初の相談先 (問13 107ページ)

◇認知症の心配が出てきたときの相談先は、「家族や友人」が5割弱で最も高く、「かかりつけ医(認知症・もの忘れ相談医等)」が4割台半ば近い

◇最初の相談先は、「家族や友人」が2割台半ばで最も高い

自分や家族に認知症の心配が出たときの相談先は、「家族や友人」(49.2%)が5割弱で最も高い。次いで、「かかりつけ医(認知症・もの忘れ相談医等)」(43.0%)が4割台半ば近く、「高齢者総合相談センター(地域包括支援センター)」(30.3%)が約3割である。

また、その中でも最初の相談先は、「家族や友人」(25.8%)が2割台半ばで最も高く、「かかりつけ医(認知症・もの忘れ相談医等)」(15.4%)が1割台半ばとなっている。

(9) 認知症の支援サービスで知っているものと利用したいもの (問14 110ページ)

- ◇知っているものでは、「認知症対応型通所介護（デイサービス）」が3割強で最も高い
- ◇利用したいものでは、「認知症専門相談」が約5割で最も高い

認知症の支援サービスで知っているものは、「認知症対応型通所介護（デイサービス）」(32.2%)が3割強で最も高くなっている。次いで、「成年後見制度」(27.3%)が2割台半ばを超え、「認知症対応型共同生活介護（グループホーム）」(21.8%)が2割強となっている。

認知症の支援サービスで利用したいものは、「認知症専門相談」(50.4%)が約5割で最も高く、次いで、「認知症対応型通所介護（デイサービス）」(43.3%)が4割台半ば近く、「認知症予防教室」(40.4%)が約4割となっている。

6 情報の活用と共有のしくみ

(1) 持っている情報機器 (問15 116ページ)

- ◇「携帯電話・PHS」が8割強、「パソコン」が6割台半ば近い

持っている情報機器をたずねたところ、「携帯電話・PHS」(81.8%)が8割強で最も高く、「パソコン」(64.8%)が6割台半ばに近い。一方、「何も持っていない」(12.4%)は1割強となっている。

時系列でみると、「携帯電話・PHS」と「パソコン」とともに年々増加している。

(2) インターネットの利用状況 (問16 119ページ)

- ◇《インターネットを利用している》が7割近い

インターネットの利用状況は、「パソコンからインターネットを利用したことがある」(26.1%)、「携帯電話・PHS等からインターネットを利用したことがある」(4.0%)、「両方でインターネットを利用したことがある」(38.5%)をあわせて、《インターネットを利用している》(68.6%)が7割近い。

一方、「インターネットを利用したことがない」(21.9%)は2割強となっている。

(2-1) インターネットで利用するサービス (問16-1 121ページ)

- ◇「ホームページで必要なことを調べたり、必要な情報をダウンロードする」「電子メール」「インターネットから商品等の購入、ホテルや航空券等の予約」が上位3項目

問16 (119ページ) で、《インターネットを利用している》と回答した人に、インターネットで利用するサービスをたずねたところ、「ホームページで必要なことを調べたり、必要な情報をダウンロードする」(89.6%)が9割弱と最も高くなっている。次いで、「電子メールをする」(83.8%)が8割台半ば近く、「インターネットから商品等を購入したり、ホテルや航空券等の予約をする」(66.9%)が6割台半ばを超える。

(2-2) パソコンのセキュリティ意識 (問16-2 123ページ)

◇「覚えのない電子メールは不用意に開かない」が7割台半ばを超え最も高い

問16 (119ページ) で《インターネットを利用している》と回答した人に、パソコン等のセキュリティについてたずねたところ、「覚えのない電子メールは不用意に開かない」(76.7%) が7割台半ばを超え最も高くなっている。次いで、「暗証番号やパスワードを設定する際は、他人に知られやすいものにしない」(70.0%) が7割、「信頼できないホームページから電子ファイルをパソコン等にダウンロードしない」(64.2%) が6割台半ば近い。

(3) 区のITを活用したサービスで知っているものとサービスの利用状況

(問17 125ページ)

◇知っているものでは、「区のホームページ」が5割台半ば近くで最も高い

◇知っているサービスのそれぞれの利用状況は、“区のホームページ”が6割台半ばを超える

区のITを活用したサービスで知っているものは、「区のホームページ」(54.9%) が5割台半ば近く最も高い。次いで、「証明書自動交付機による住民票及び印鑑証明書の発行サービス」(29.2%) が3割弱、「電子申請・届出サービス」(27.3%) が2割台半ばを超える。このほか、「図書館資料の予約・検索サービス」(24.6%) と「申請書のダウンロードサービス」(24.5%) が2割台半ば近い。

問17 (1) (125ページ) で知っていると回答したそれぞれのサービスについて、利用状況をたずねた。利用したことが「ある」は、“区のホームページ” (67.1%) で6割台半ばを超え最も高く、次いで、“よくある質問と回答の検索 (FAQ) サービス” (53.3%) で5割台半ば近く、“図書館資料の予約・検索サービス” (50.0%) で5割となっている。一方、「ない」は“区へのご意見・要望の受付サービス” (84.5%) で8割台半ば近く、“住民基本台帳カードを利用した電子証明書の発行” (80.7%) で約8割となっている。

(3-1) 「電子申請・届出サービス」を利用したことがない理由 (問17-1 128ページ)

◇「通常の窓口での手続きや代替手続きで十分だから」が4割台半ば近く、「申請・届出の機会がないから」が4割強で続く

問17 (125ページ) で、電子申請・届出サービスを利用したことが「ない」と回答した人に、その理由をたずねたところ、「通常の窓口での手続きや代替手続きで十分だから」(43.6%) が4割台半ば近く最も高くなっており、次いで、「申請・届出の機会がないから」(41.2%) が4割強となっている。

(4) ITを活用したサービスとして区へ期待するもの（問18 130ページ）

◇「自分が利用できるサービスや、引越し・出産等の出来事に応じた手続きの情報提供」が3割強

ITを活用したサービスとして区へ期待するものは、「自分が利用できるサービスや、引越し・出産等の出来事に応じた手続きの情報提供」(32.4%)が3割強で最も高くなっている。次いで、「区役所等の窓口における行政手続き等の一元化(複数のサービスが1つの窓口で受けられるワンストップサービスなど)」(25.6%)が2割台半ば、「区が保有する自分自身に関する情報(住民記録、税、国保、年金等)の照会」(23.9%)と「インターネットによる公共施設の利用予約や各種イベント参加の申込み」(23.2%)が2割台半ば近い。

(5) 区のITを活用したサービスの利用時に適切だと思う認証（問19 134ページ）

◇「個人を識別するユーザ名とパスワードによる認証(インターネットショッピングなどと同様の認証方式)」が約2割。一方、「わからない」が2割強

区のITを活用したサービスの利用時に適切だと思う認証は、「個人を識別するユーザ名とパスワードによる認証(インターネットショッピングなどと同様の認証方式)」(20.2%)が約2割と最も高い。また、「利用するサービスの内容に応じて、上記1から3がそれぞれ使い分けられた認証方式」(16.1%)が1割台半ばを超え、「認証を使わない従来どおりの窓口での手続き」(14.7%)が1割台半ば近くとなっている。

7 地球温暖化対策

(1) 伊那市との「地球環境保全のための連携協定」の認知度（問20 136ページ）

◇「知らなかった」が8割台半ば近くを占める

「新宿区と伊那市との地球環境保全のための連携に関する協定」を締結し、森林保全に取り組んでいることを「知らなかった」(83.5%)は8割台半ば近くを占める。

(2) 自然体験学習への参加意向（問21 137ページ）

◇「参加してみたいと思う」が3割台半ば近く、「参加したくない」は6割

自然体験学習に「参加してみたいと思う」(34.2%)が3割台半ば近く、「参加したくない」(60.0%)は6割となっている。

(3) 「新宿の森」を選定するにあたり希望するエリア（問22(1) 139ページ）

◇「多摩川流域(東京・神奈川)」が3割台半ば近く

新しくつくる「新宿の森」として、区民が植林や間伐等を行える場所を選定するとしたら良いと思うエリアは、「多摩川流域(東京・神奈川)」(34.6%)が3割台半ば近く最も高くなっている。

(4) 「新宿の森」の植林活動等を充実するのに期待する内容 (問22 (2) 140ページ)

◇「森林浴・散策」が5割弱で最も高い

「新宿の森」の植林活動等を充実するのに期待する内容は、「森林浴・散策」(49.2%)が5割弱で最も高くなっている。次いで、「温泉地での休憩」(38.8%)が4割近く、「農業体験(苗植え・収穫)」(36.1%)が3割台半ばを超える。

(5) 「新宿の森」に協力できると思う植林活動の形 (問23 142ページ)

◇「植林活動には協力できないが、身近な緑化活動(自宅等)に協力したい」が3割強、「実際に「新宿の森」には行かなくても、苗木の寄附などして協力したい」が2割台半ば

「新宿の森」に協力できると思う植林活動の形は、「植林活動には協力できないが、身近な緑化活動(自宅等)に協力したい」(31.6%)が3割強で最も高く、次いで、「実際に「新宿の森」には行かなくても、苗木の寄附などして協力したい」(25.4%)が2割台半ばとなっている。また、「実際に「新宿の森」に行って植林したい」(10.6%)と「植林と寄附の両方の形で協力したい」(6.7%)をあわせて、「植林したい」(17.3%)は1割台半ばを超える。

8 選挙

(1) 都議会議員選挙の投票の有無 (問24 146ページ)

◇「投票した」が約7割を占める

都議会議員選挙の投票の有無は、「投票した」(70.4%)が約7割を占め、一方の「投票しなかった」(24.9%)が2割台半ば近くとなっている。

性・年代別でみると、「投票した」は男女ともに60歳代で8割強と高くなっている。一方、「投票しなかった」は女性の20歳代で5割台半ば近くと最も高い。

(1-1) 投票した理由 (問24-1 150ページ)

◇「政治を良くするためには、投票することが大切だから」が7割台半ば近くで最も高い

問24 (146ページ)で、「投票した」と回答した人にその理由をたずねたところ、「政治を良くするためには、投票することが大切だから」(74.9%)が7割台半ば近く最も高くなっている。次いで、「投票することは国民の義務だと思うから」(59.5%)が6割弱、「投票することは国民の権利だから」(55.2%)が5割台半ばとなっている。

(1-2) 投票しなかった理由 (問24-2 152ページ)

◇「候補者の政策や人柄がわからなかったから」が4割強で最も高い

問24 (146ページ)で、「投票しなかった」と回答した人にその理由をたずねたところ、「候補者の政策や人柄がわからなかったから」(42.2%)が4割強で最も高くなっている。次いで、「仕事が忙しかったから」(31.2%)が3割強、「投票しても暮らしが良くなるわけではないから」(21.9%)が2割強となっている。

(2) 衆議院議員選挙の投票の有無（問25 154ページ）**◇「投票した」が7割台半ばを超える**

衆議院議員選挙の投票の有無は、「投票した」（76.0%）が7割台半ばを超え、一方の「投票しなかった」（15.3%）が1割台半ばとなっている。

性・年代別で見ると、「投票した」は男性の40歳代と60歳代で8割強、女性の50歳代～60歳代で8割台半ば近くと高い。一方、「投票しなかった」は男性の20歳代で約3割、女性の20歳代で3割台半ば近い。

(2-1) 投票した理由（問25-1 158ページ）**◇「政治を良くするためには、投票することが大切だから」が8割近くで最も高い**

問25（154ページ）で、「投票した」と回答した人にその理由をたずねたところ、「政治を良くするためには、投票することが大切だから」（78.5%）が8割近くと最も高い。次いで、「投票することは国民の義務だと思うから」（56.4%）が5割台半ばを超え、「投票することは国民の権利だから」（52.8%）が5割強となっている。

(2-2) 投票しなかった理由（問25-2 160ページ）**◇「候補者の政策や人柄がわからなかったから」が3割強で最も高い**

問25（154ページ）で、「投票しなかった」と回答した人にその理由をたずねたところ、「候補者の政策や人柄がわからなかったから」（31.4%）が3割強で最も高くなっている。次いで、「仕事が忙しかったから」（29.2%）が3割弱、「投票しても暮らしが良くなるわけではないから」（28.6%）が3割近くとなっている。

IV 調査結果の分析 1 居住意向

-
- (1) 居住年数
 - (2) 定住・転出意向
 - (2-1) 転出したい理由
-

1 居住意向

(1) 居住年数

◇20年以上の《長期居住者》が5割弱

問1 あなたは新宿区に住んで何年になりますか。(○は1つ)					
[n=1,245]					
1	1年未満	4.5%	5	10年以上20年未満	14.1
2	1年以上3年未満	9.0	6	20年以上30年未満	11.6
3	3年以上5年未満	6.9	7	30年以上	38.3
4	5年以上10年未満	13.7		(無回答)	1.8

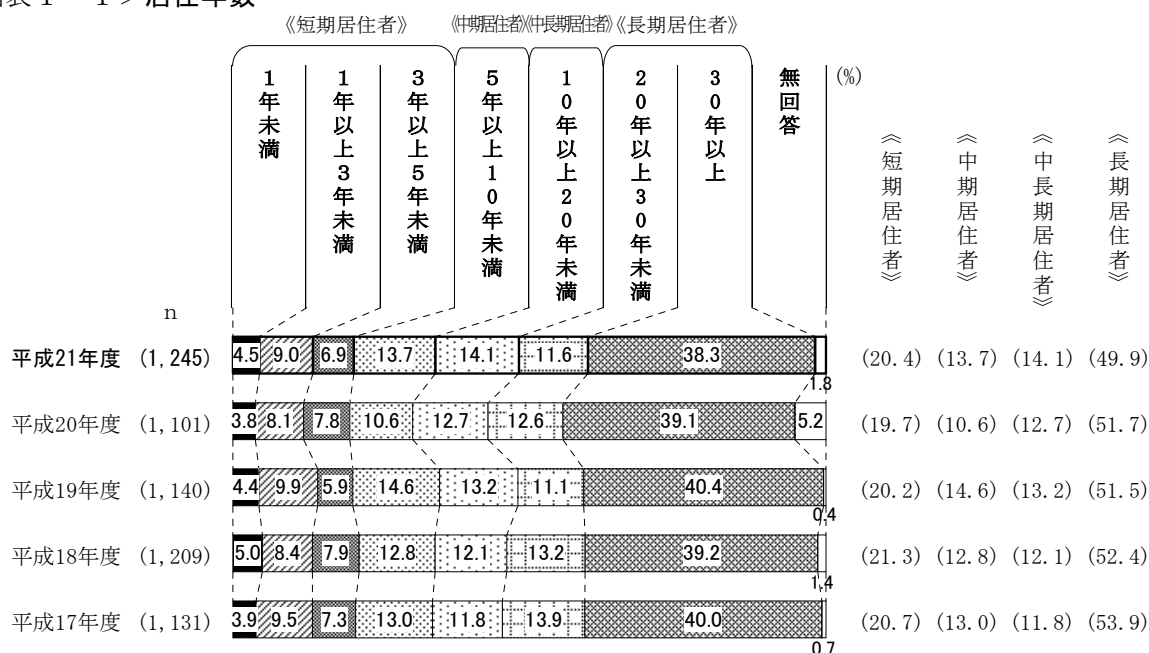
区での居住年数は、「1年未満」(4.5%)と「1年以上3年未満」(9.0%)、「3年以上5年未満」(6.9%)をあわせた《短期居住者》(20.4%)が約2割、「5年以上10年未満」の《中期居住者》(13.7%)と「10年以上20年未満」の《中長期居住者》(14.1%)は1割台半ば近くとなっている。最も高いのは、「20年以上30年未満」(11.6%)と「30年以上」(38.3%)をあわせた《長期居住者》(49.9%)で、5割弱である。

平成17年度以降について時系列でみると、《中長期居住者》がおおむね増加する一方、《長期居住者》がおおむね減少している。(図表1-1)

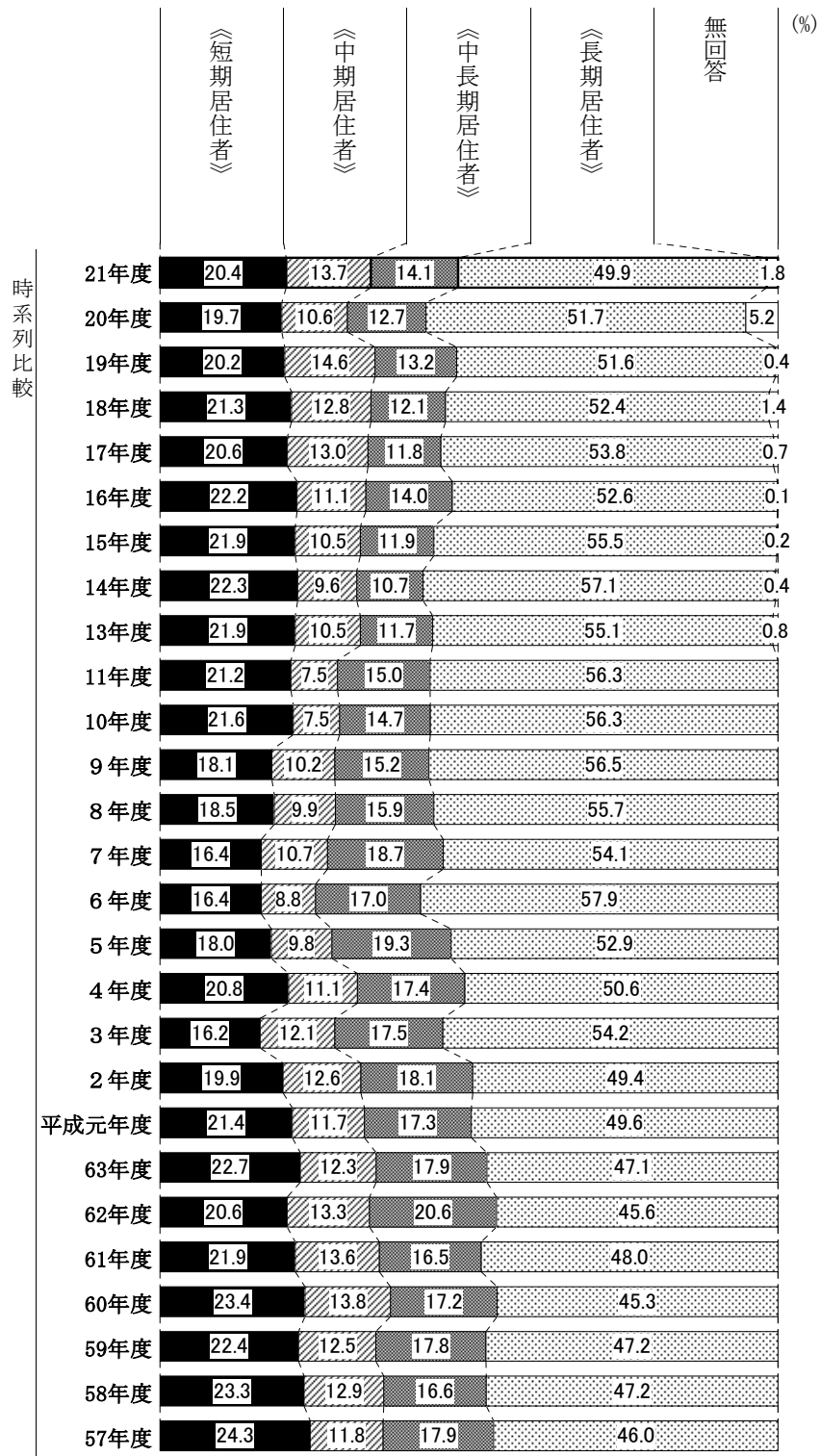
次ページの時系列比較については、昭和57年度からの結果を掲載している。

昭和57年度からの推移をみると、《短期居住者》は、昭和57年度から平成9年にかけておおむね減少傾向であったが、平成10年度以降は2割前後でほぼ横ばいとなっている。《中長期居住者》は昭和57年度以降、平成16年度まで《中期居住者》より高い傾向にあり、17年度から19年度は《中期居住者》が《中長期居住者》を上回っていた。しかし、20年度以降は再び《中長期居住者》が《中期居住者》を上回りだしている。また、《長期居住者》は、平成3年度以降5割以上を占めていたが、21年度に入り5割を下回った。(図表1-2)

<図表1-1>居住年数



<図表1-2>時系列比較




(注) 居住年数の名称、および内容は以下のとおりである。
 《短期居住者》は「1年未満」と「1年以上3年未満」と「3年以上5年未満」をあわせたもの。
 《中期居住者》は「5年以上10年未満」。
 《中長期居住者》は「10年以上20年未満」。
 《長期居住者》は「20年以上30年未満」と「30年以上」をあわせたもの。

【ライフステージ別】

ライフステージ別でみると、《短期居住者》は家族形成期で5割台半ばを超え、独身期で4割台半ば近く高い。《中期居住者》は家族成長前期で2割台半ばを超え、家族形成期で2割台半ば近く、《中長期居住者》は家族成長前期で3割台半ば近く、家族成長後期で3割強となっている。また、《長期居住者》は独身期で2割台半ば近いが、家族形成期で1割台半ば近くなり、それ以降ライフステージが進むほど増加し、高齢期で約8割に達する。(図表1-3)

<図表1-3> ライフステージ別



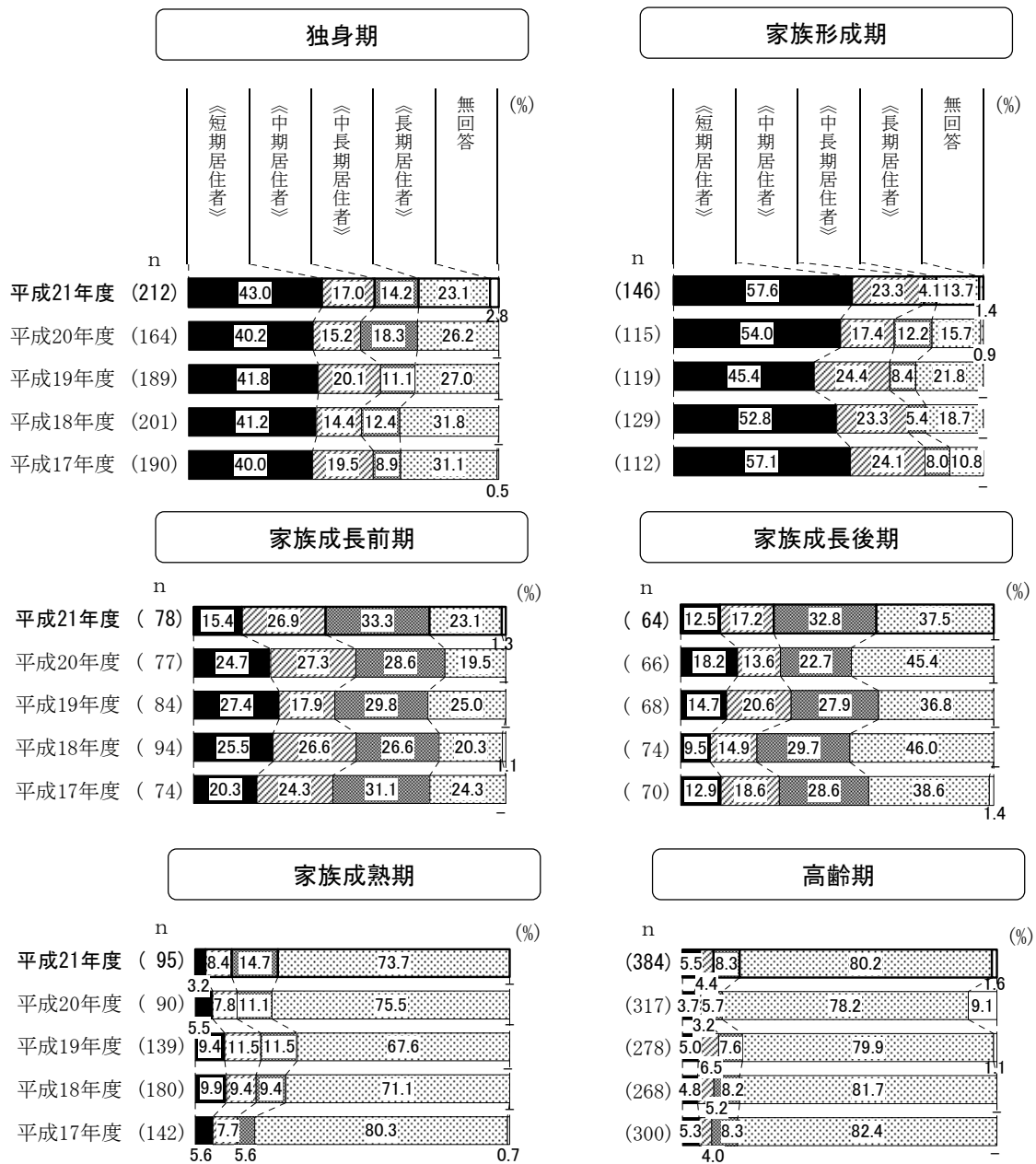
(注1) 居住年数の名称、および内容は以下のとおりである。
 《短期居住者》は「1年未満」と「1年以上3年未満」と「3年以上5年未満」をあわせたもの。
 《中期居住者》は「5年以上10年未満」。
 《中長期居住者》は「10年以上20年未満」。
 《長期居住者》は「20年以上30年未満」と「30年以上」をあわせたもの。

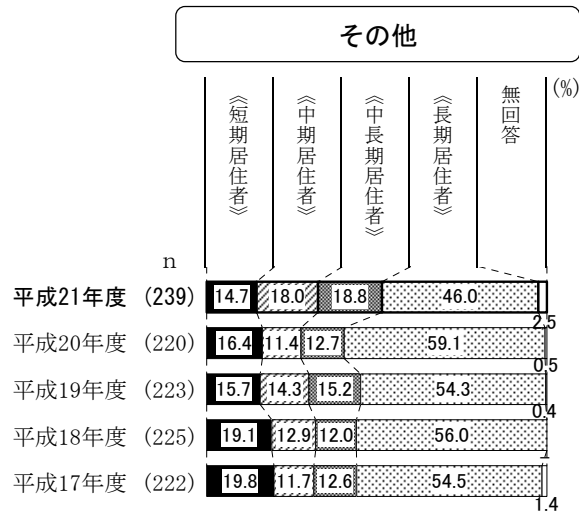
(注2) ライフステージの名称、および内容は以下のとおりである。
 独身期 ----- 40歳未満の独身者
 家族形成期 ----- 40歳未満の子どものない夫婦、または一番上の子どもが入学前の人
 家族成長前期 ----- 一番上の子どもが小・中学生の人
 家族成長後期 ----- 一番上の子どもが高校・大学生の人
 家族成熟期 ----- 64歳以下で一番上の子どもが学校を卒業している人
 高齢期 ----- 65歳以上の人
 その他 ----- 40歳から64歳の独身者、40歳から64歳の子どものない夫婦など

【ライフステージ別時系列比較】

平成17年度以降をライフステージ別でみると、独身期では、平成17年度以降で《長期居住者》がおおむね減少している。特に、今年度調査では《長期居住者》が2割台半ば近くにとどまる一方で、《短期居住者》が4割台半ば近い。家族形成期では、平成19年度以降で《短期居住者》が増加し、逆に、家族成長前期では、平成19年度以降で《短期居住者》が減少している。家族成長後期では、平成18年度以降で《中長期居住者》が減少していたが、今年度調査で増加し、《長期居住者》が昨年度よりも減少している。家族成熟期では、《長期居住者》が昨年度より減少したものの7割台半ば近い。また、高齢期では、平成17年度以降で《長期居住者》が減少していたが、今年度調査で増加し約8割となっている。その他では、《中期居住者》と《中長期居住者》が昨年度よりも増加する一方で、《長期居住者》が減少して4割台半ばを超えるにとどまる。(図表1-4)

<図表1-4> ライフステージ別時系列比較



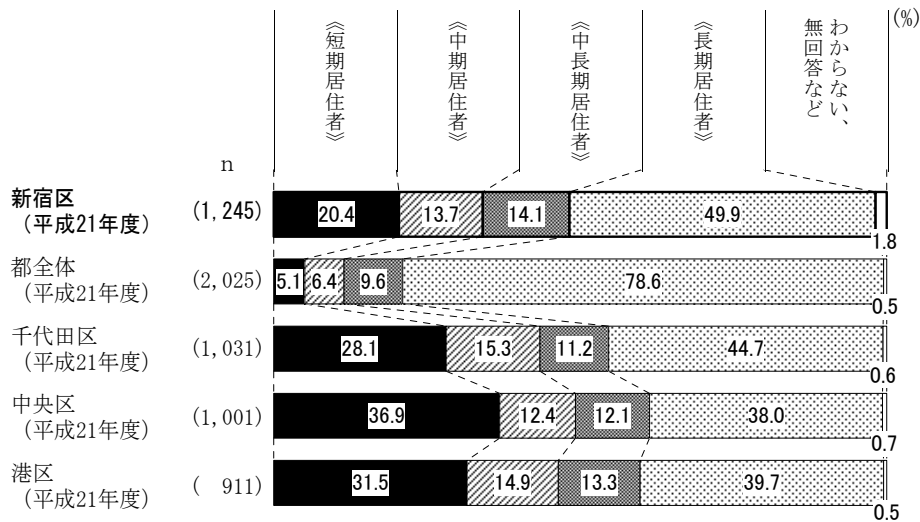


(注1) 居住年数の名称、および内容は以下のとおりである。
 《短期居住者》は「1年未満」と「1年以上3年未満」と「3年以上5年未満」をあわせたもの。
 《中期居住者》は「5年以上10年未満」。
 《中長期居住者》は「10年以上20年未満」。
 《長期居住者》は「20年以上30年未満」と「30年以上」をあわせたもの。

(注2) ライフステージの名称、および内容は以下のとおりである。
 独身期 ----- 40歳未満の独身者
 家族形成期 ----- 40歳未満の子どものいない夫婦、または一番上の子どもが入学前の人
 家族成長前期 ----- 一番上の子どもが小・中学生の人
 家族成長後期 ----- 一番上の子どもが高校・大学生の人
 家族成熟期 ----- 64歳以下で一番上の子どもが学校を卒業している人
 高齢期 ----- 65歳以上の人
 その他 ----- 40歳から64歳の独身者、40歳から64歳の子どものいない夫婦など

～参考～

<図表1-5> 都・他区との比較



(注) 都全体のデータは、『平成21年度都民生活に関する世論調査』から引用。「1年未満」、「1～3年未満」、「3～5年未満」をあわせたものを《短期居住者》、「5～10年未満」を《中期居住者》、「10～15年未満」と「15～20年未満」をあわせたものを《中長期居住者》、「20～30年未満」と「30年以上」をあわせたものを《長期居住者》として表示。また、「わからない」と回答した人は今回の選択肢にないため「無回答」として表示。

千代田区のデータは、『第36回千代田区民世論調査』から引用。「5年未満」を《短期居住者》、「5年～9年」を《中期居住者》、「10年～19年」を《中長期居住者》、「20年以上」、「30年以上」、「生まれてからずっと」をあわせたものを《長期居住者》として表示。

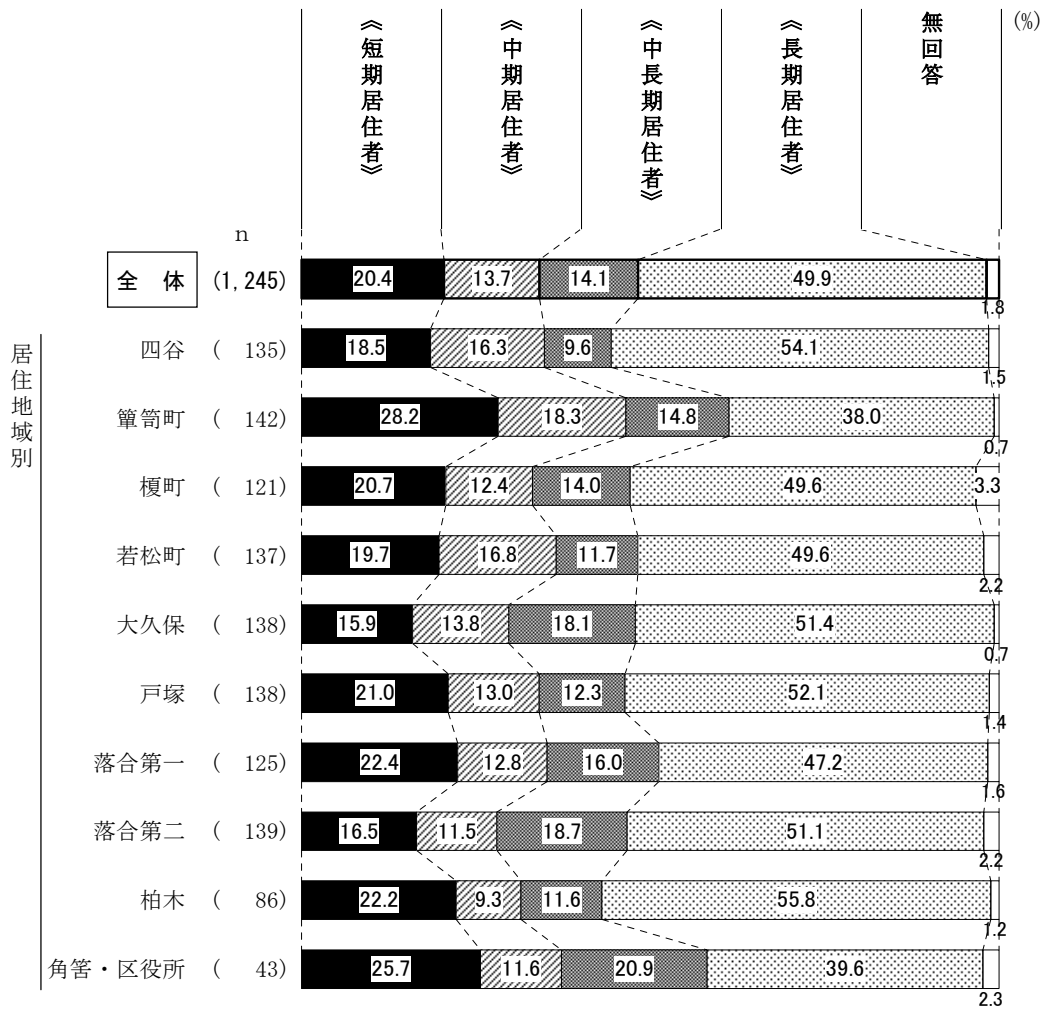
中央区のデータは、『第39回中央区政世論調査』から引用。「3年未満」と「3～6年未満」をあわせたものを《短期居住者》、「6～10年未満」を《中期居住者》、「10～15年未満」と「15～20年未満」をあわせたものを《中長期居住者》、「20年以上」と「生まれてからずっと」をあわせたものを《長期居住者》として表示。

港区のデータは、『第27回港区民世論調査』から引用。「3年未満」と「3～5年未満」をあわせたものを《短期居住者》、「5～10年未満」を《中期居住者》、「10～20年未満」を《中長期居住者》、「引越してきてから20年以上」と「生まれてからずっと港区に住んでいる」をあわせたものを《長期居住者》として表示。

【居住地域別】

居住地域別でみると、《短期居住者》は簗笥町で3割近く、《中期居住者》も簗笥町で2割近く最も高い。《中長期居住者》は角笥・区役所で約2割、《長期居住者》は柏木で5割台半ばを超え、それぞれ最も高くなっている。(図表1-6)

<図表1-6> 居住地域別




(注) 居住年数の名称、および内容は以下のとおりである。
 《短期居住者》は「1年未満」と「1年以上3年未満」と「3年以上5年未満」をあわせたもの。
 《中期居住者》は「5年以上10年未満」。
 《中長期居住者》は「10年以上20年未満」。
 《長期居住者》は「20年以上30年未満」と「30年以上」をあわせたもの。

【世帯収入別】

世帯収入別で見ると、《短期居住者》は500万円～700万円未満と700万円～1,000万円未満で2割台半ばを超え高くなっている。《中期居住者》は1,500万円以上で、《中長期居住者》は1,000万円～1,500万円未満で2割台半ば近く、それぞれ最も高い。《長期居住者》は200万円未満で6割台半ば近く最も高くなっている。(図表1-7)

<図表1-7> 世帯収入別



(注) 居住年数の名称、および内容は以下のとおりである。
 《短期居住者》は「1年未満」と「1年以上3年未満」と「3年以上5年未満」をあわせたもの。
 《中期居住者》は「5年以上10年未満」。
 《中長期居住者》は「10年以上20年未満」。
 《長期居住者》は「20年以上30年未満」と「30年以上」をあわせたもの。

(2) 定住・転出意向

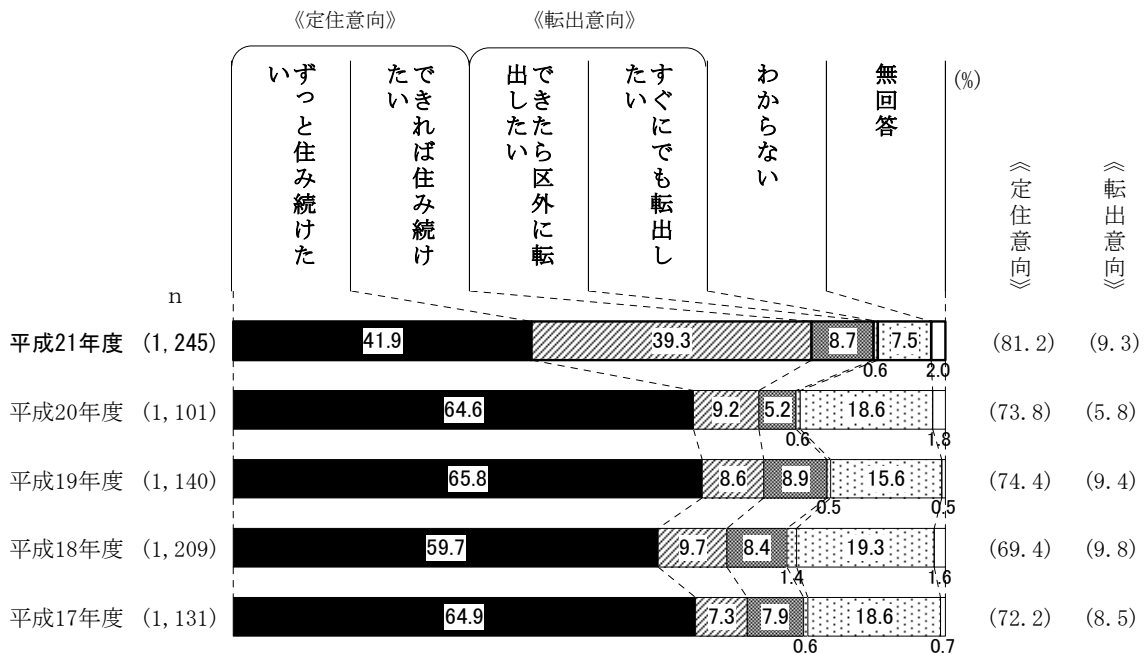
◇《定住意向》は8割強、《転出意向》は1割弱

問2 あなたは、これからも新宿区に住み続けたいですか。(○は1つ)	
[n=1,245]	
1 ずっと住み続けたい	41.9%
2 できれば住み続けたい	39.3
3 できたら区外に転出したい	8.7
4 すぐにでも転出したい	0.6
5 わからない	7.5
(無回答)	2.0

定住・転出意向は、「ずっと住み続けたい」(41.9%)と「できれば住み続けたい」(39.3%)をあわせた《定住意向》(81.2%)が8割強となっている。一方、「できたら区外に転出したい」(8.7%)と「すぐにでも転出したい」(0.6%)をあわせた《転出意向》(9.3%)は1割弱となっている。

平成17年度以降の時系列については、参考として記載するにとどめる。(今年度調査から選択肢を変更したため)(図表1-8)

<図表1-8>定住・転出意向

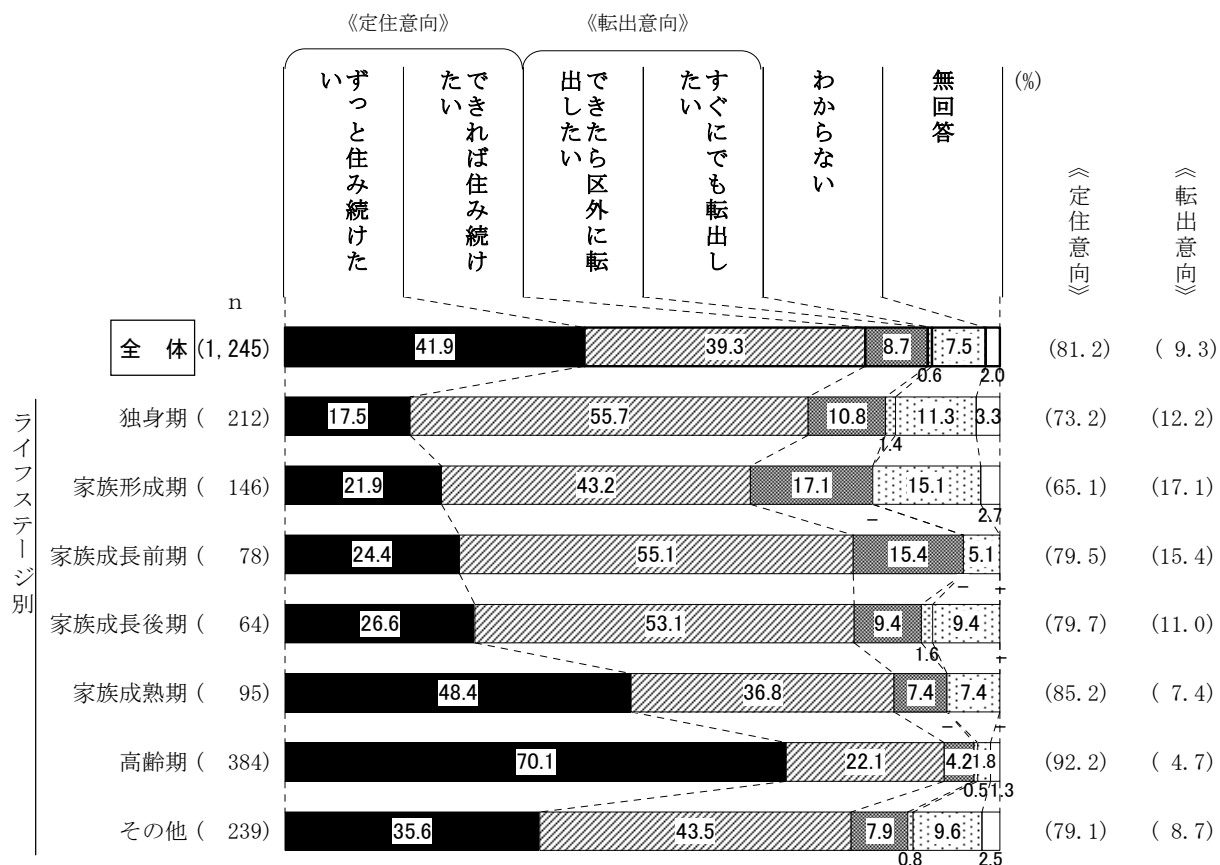


(注) 前回まで使用していた「住み続けたいが、転出しなければならない」という選択肢は、今回から「できれば住み続けたい」という内容に変更している。

【ライフステージ別】

ライフステージ別でみると、《定住意向》はいずれのライフステージでも高くなっており、高齢期で9割強と最も高い。一方、《転出意向》は家族形成期で1割台半ばを超え最も高く、続く家族成長前期で1割台半ばとなっている。(図表1-9)

<図表1-9>ライフステージ別



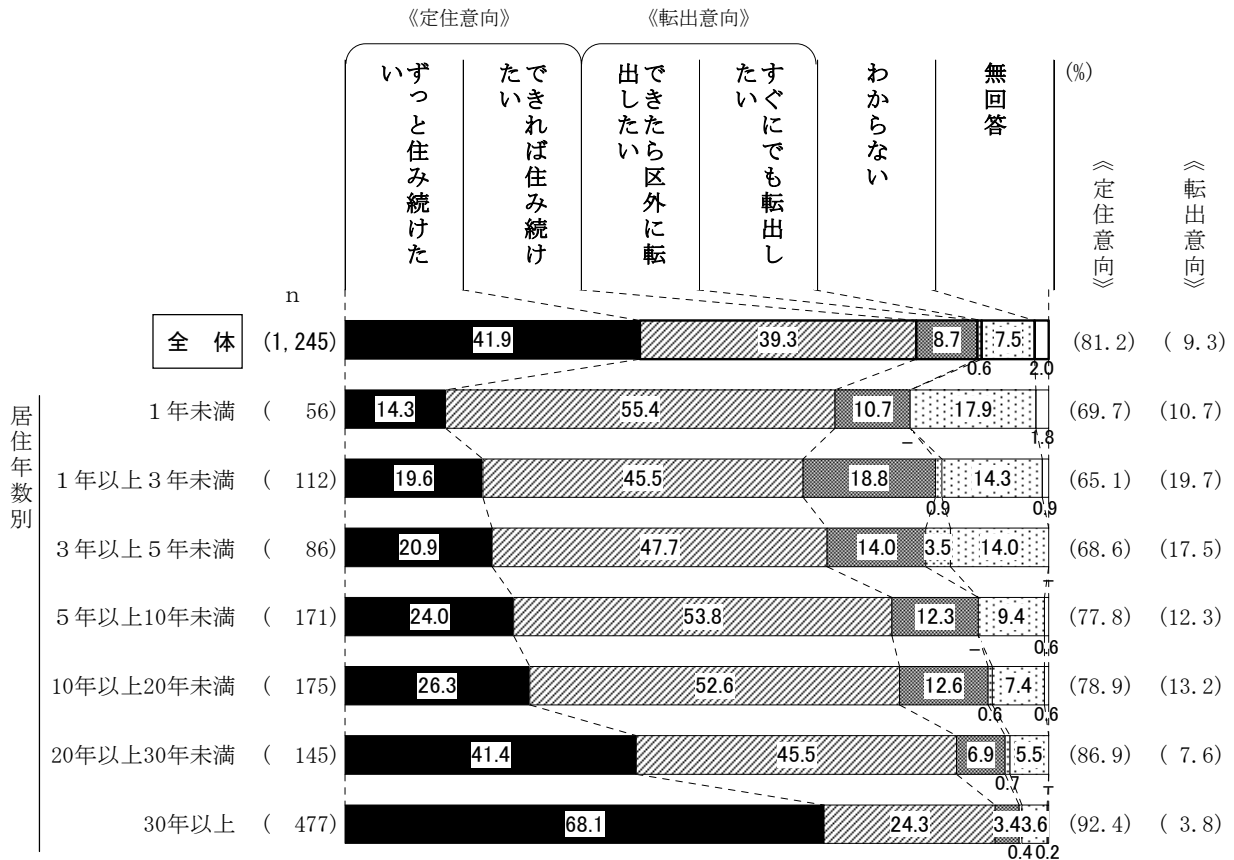
(注) ライフステージの名称、および内容は以下のとおりである。

- 独身期 ----- 40歳未満の独身者
- 家族形成期 ----- 40歳未満の子どものない夫婦、または一番上の子どもが入学前の人
- 家族成長前期 ----- 一番上の子どもが小・中学生の人
- 家族成長後期 ----- 一番上の子どもが高校・大学生の人
- 家族成熟期 ----- 64歳以下で一番上の子どもが学校を卒業している人
- 高齢期 ----- 65歳以上の人
- その他 ----- 40歳から64歳の独身者、40歳から64歳の子どものない夫婦など

【居住年数別】

居住年数別でみると、《定住意向》はおおむね居住年数が長いほど高い傾向がみられ、30年以上で9割強となっている。一方、《転出意向》は1年以上3年未満で2割弱と最も高く、続く3年以上5年未満で1割台半ばを超える。(図表1-10)

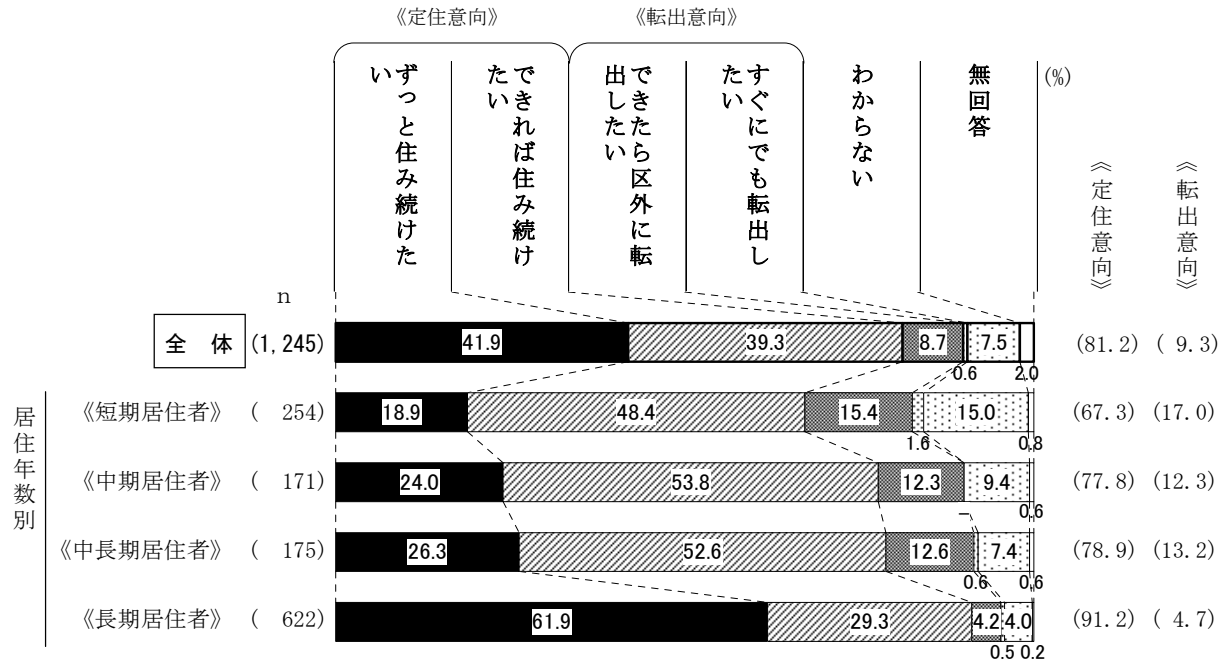
<図表1-10> 居住年数別



【居住年数別】

居住年数別でみると、《定住意向》は居住年数が長いほど高い傾向がみられ、《長期居住者》では9割強となっている。一方、《転出意向》は《短期居住者》で1割台半ばを超える。(図表1-11)

<図表1-11> 居住年数別

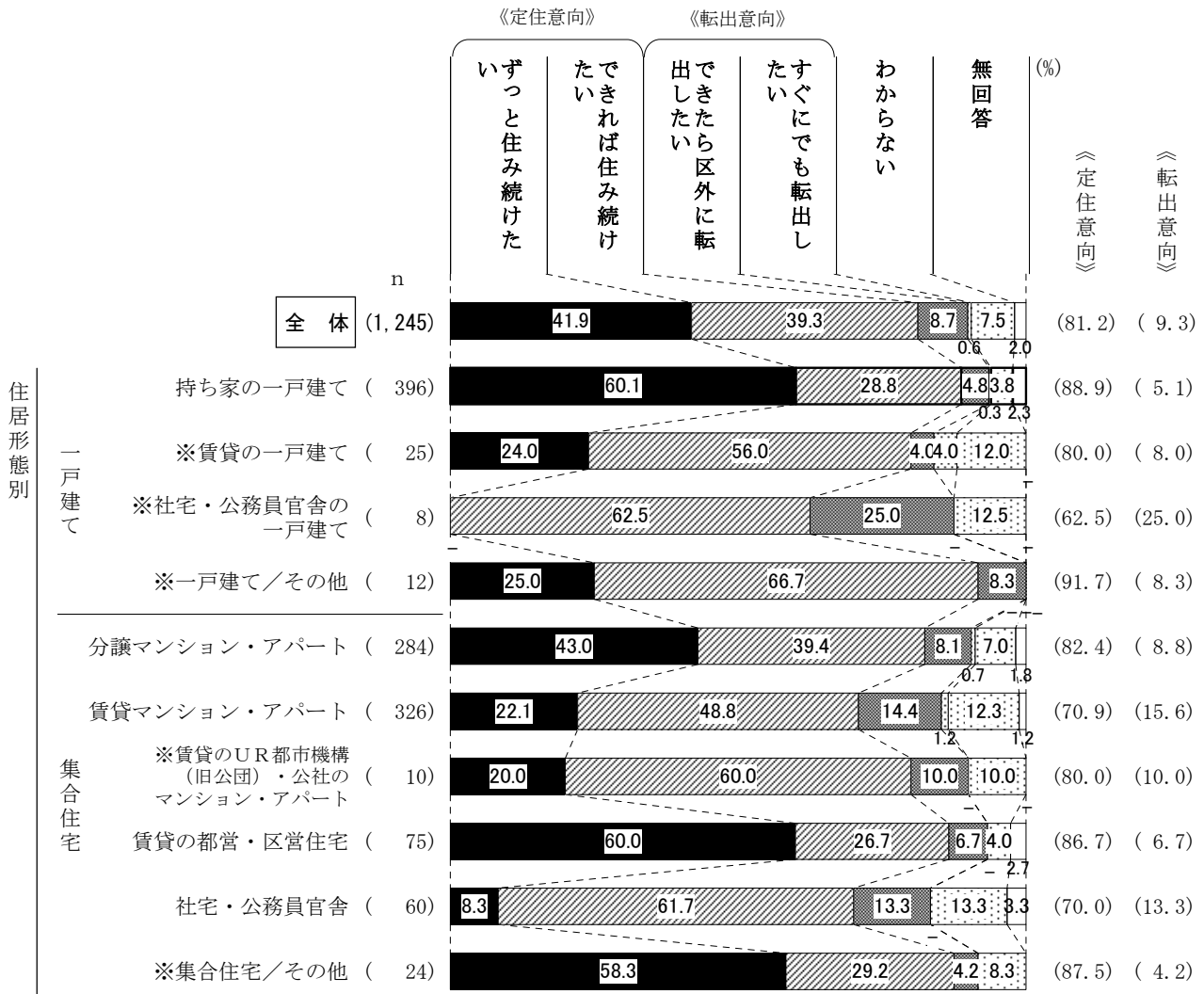


(注) 居住年数の名称、および内容は以下のとおりである。
 《短期居住者》は「1年未満」と「1年以上3年未満」と「3年以上5年未満」をあわせたもの。
 《中期居住者》は「5年以上10年未満」。
 《中長期居住者》は「10年以上20年未満」。
 《長期居住者》は「20年以上30年未満」と「30年以上」をあわせたもの。

【住居形態別】

住居形態別でみると、《定住意向》は持ち家の一戸建てで9割近く、賃貸の都営・区営住宅で8割台半ばを超える。一方、《転出意向》は賃貸マンション・アパートで1割台半ばを超え、社宅・公務員官舎で1割台半ば近い。(図表1-12)

<図表1-12>住居形態別



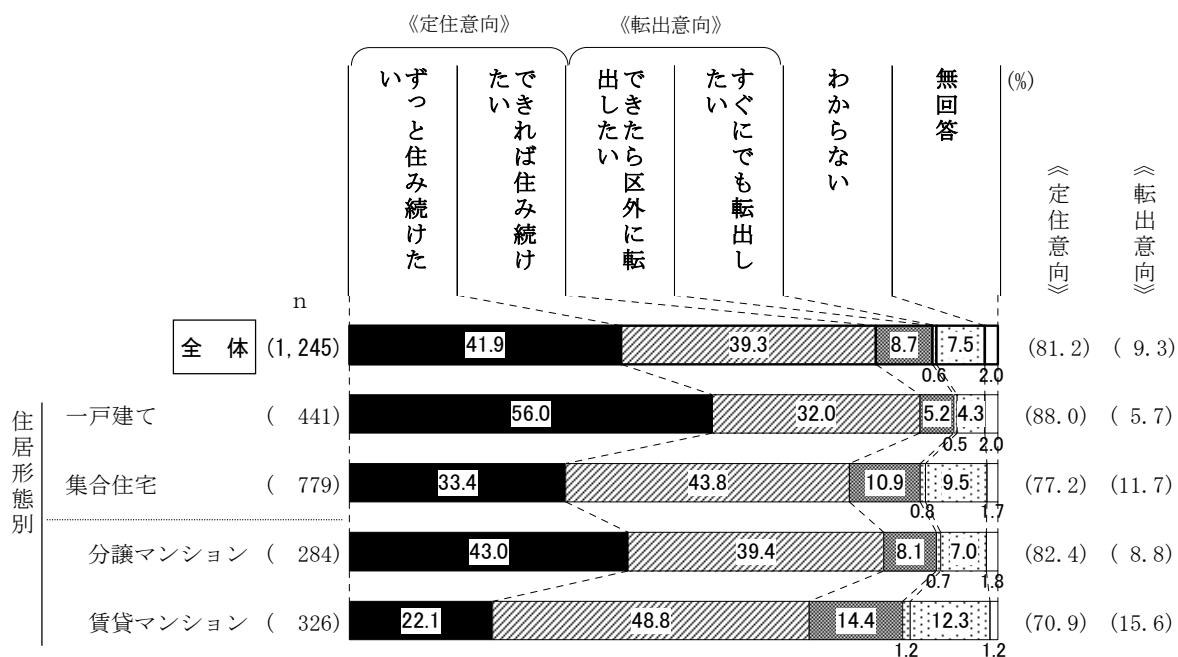
(※) 図表中の※印は基数が少ないため、参考までに図示することとし、文中ではふれない。

【住居形態別】

住居形態別でみると、一戸建ての《定住意向》は9割近く、集合住宅は7割台半ばを超え、一戸建ての《定住意向》が高い。

また、分譲マンションの《定住意向》は8割強で、賃貸マンションの約7割を上回っている。(図表1-13)

<図表1-13>住居形態別

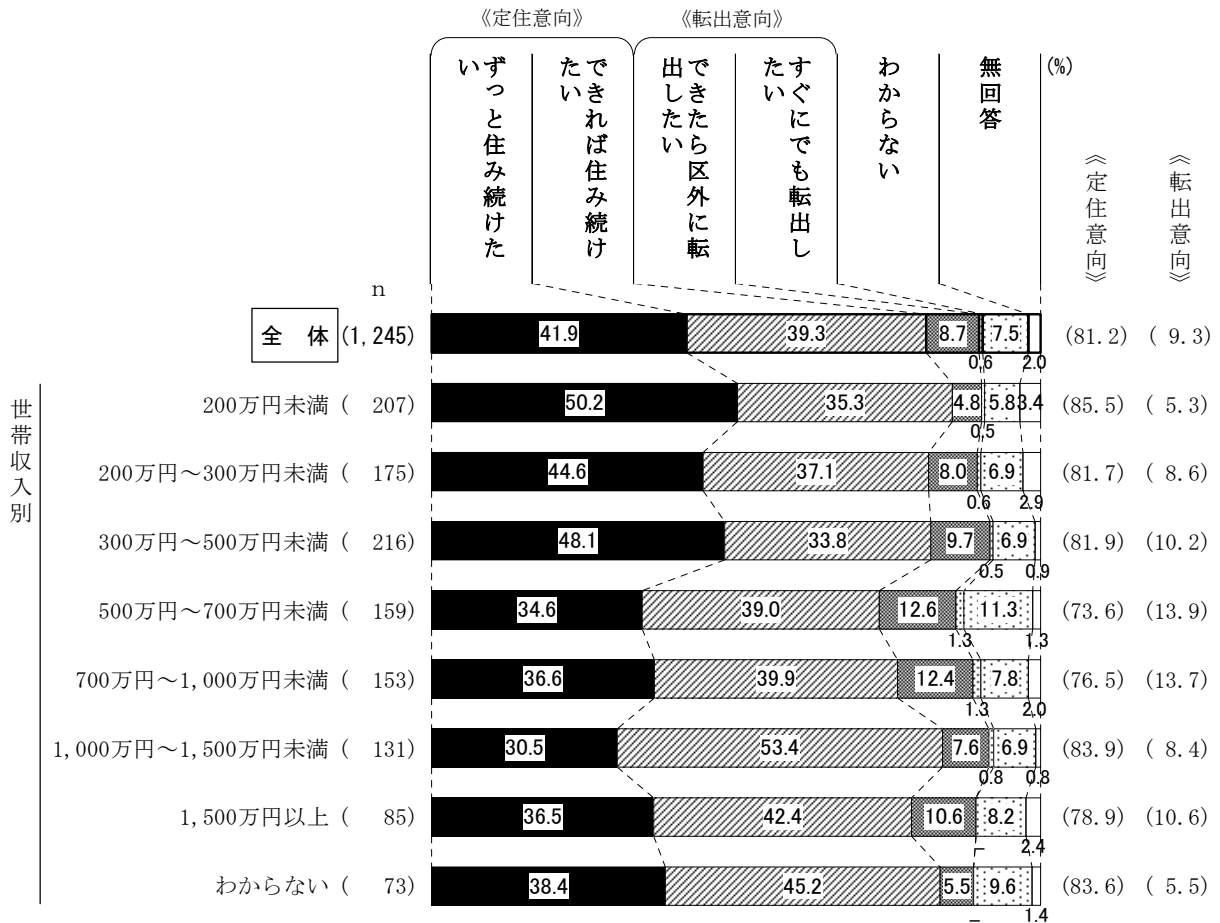


(※) 住居形態別の区分については、6ページの報告書の見方参照。

【世帯収入別】

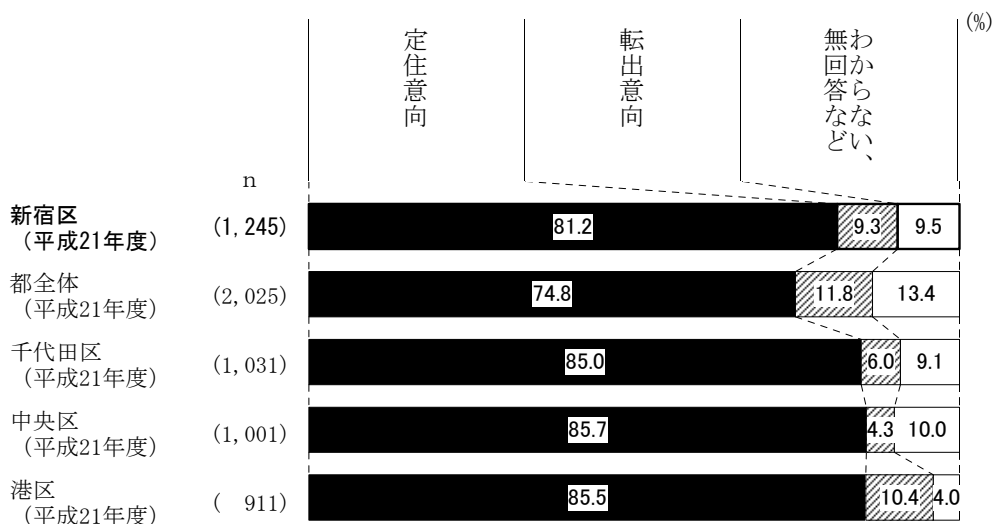
世帯収入別でみると、《定住意向》はいずれの世帯収入でも高くなっており、200万円未満で8割台半ばと最も高い。一方、《転出意向》は、500万円～700万円未満と700万円～1,000万円未満で1割台半ば近い。なお、「わからない」は500万円～700万円未満で1割強となっている。(図表1-14)

<図表1-14> 世帯収入別



～参考～

<図表 1-15> 他区との比較



(注) 都全体のデータは、『平成21年度都民生活に関する世論調査』から引用。「住みたい」を《定住意向》、「住みたくない」を《転出意向》として表示。

千代田区のデータは、『第36回千代田区民世論調査』から引用。「永住するつもり」と「当分はここに住むつもり」をあわせたものを《定住意向》、「近いうちに区外に転出するつもり」と「1年以内に区外に転出するつもり」をあわせたものを《転出意向》として表示。

中央区のデータは、『第39回中央区政世論調査』から引用。「住み続けたい」と「できれば住み続けたい」をあわせたものを《定住意向》、「できれば転出したい」と「転出したい」をあわせたものを《転出意向》として表示。

港区のデータは、『第27回港区民世論調査』から引用。「ずっと住み続けていきたい」と「当分は住んでいきたい」をあわせたものを《定住意向》、「しばらくは住むつもりだが将来は区外に転出したい」と「近いうちに区外に移りたいが、具体的計画はない」と「近いうちに区外に移る予定である」をあわせたものを《転出意向》として表示。

(2-1) 転出したい理由

◇「住まい周辺の環境が悪くなってきたから」が3割強で最も高く、「家賃・地代が高いから」「現在の住宅が狭いから」が続く

(問2で「3」か「4」とお答えの方に)

問2-1 あなたが区外に転出したい理由は何ですか。次の中からあてはまるものを3つ以内で選んでください。(〇は3つまで)

[n=116]

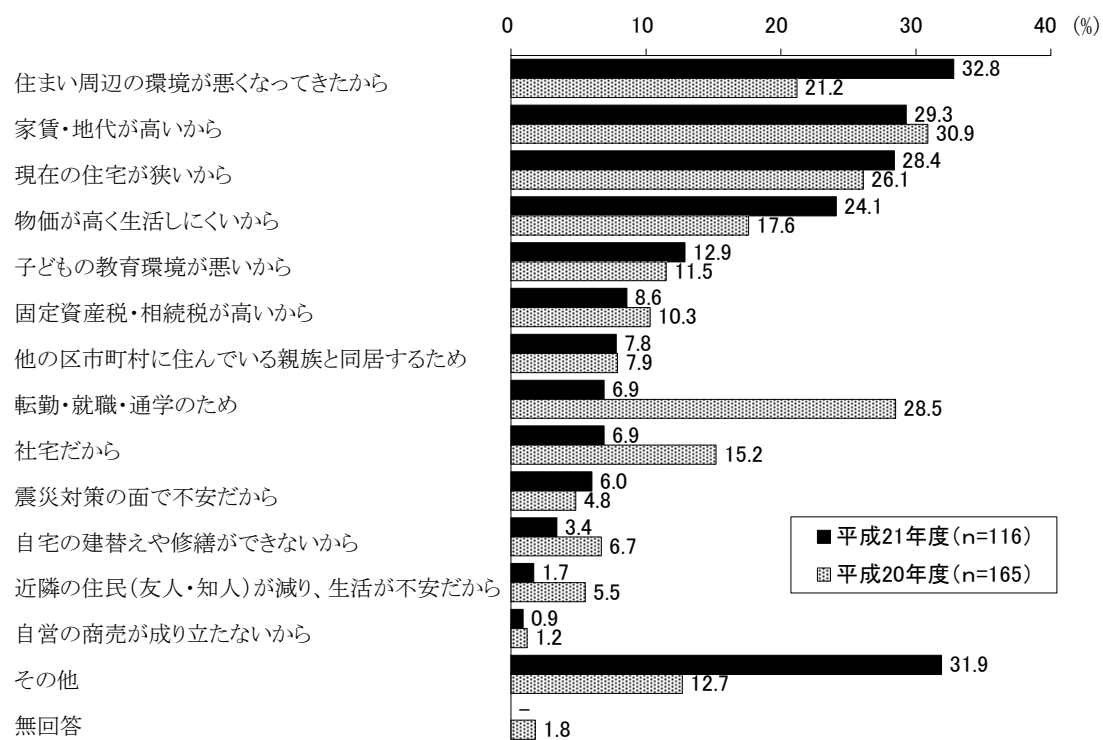
1	現在の住宅が狭いから	28.4%
2	自宅の建替えや修繕ができないから	3.4
3	家賃・地代が高いから	29.3
4	固定資産税・相続税が高いから	8.6
5	住まい周辺の環境が悪くなってきたから	32.8
6	震災対策の面で不安だから	6.0
7	近隣の住民(友人・知人)が減り、生活が不安だから	1.7
8	子どもの教育環境が悪いから	12.9
9	自営の商売が成り立たないから	0.9
10	他の区市町村に住んでいる親族と同居するため	7.8
11	転勤・就職・通学のため	6.9
12	物価が高く生活しにくいから	24.1
13	社宅だから	6.9
14	その他	31.9

問2(39ページ)で《転出意向》と回答した人にその理由をたずねたところ、「住まい周辺の環境が悪くなってきたから」(32.8%)が3割強で最も高くなっている。次いで、「家賃・地代が高いから」(29.3%)が3割弱、「現在の住宅が狭いから」(28.4%)が3割近い。

平成20年度との比較については参考として記載するにとどめる。(今年度調査から問2の選択肢を変更したため)

なお、「その他」(31.9%)が3割強と高いが、その主な内容には、「自然の多いところに住みたいと思うから」、「福祉施設を利用したいから」、「近くの人のマナーが悪く、生活を困らせる人もいるから」などがあげられている。(図表1-16)

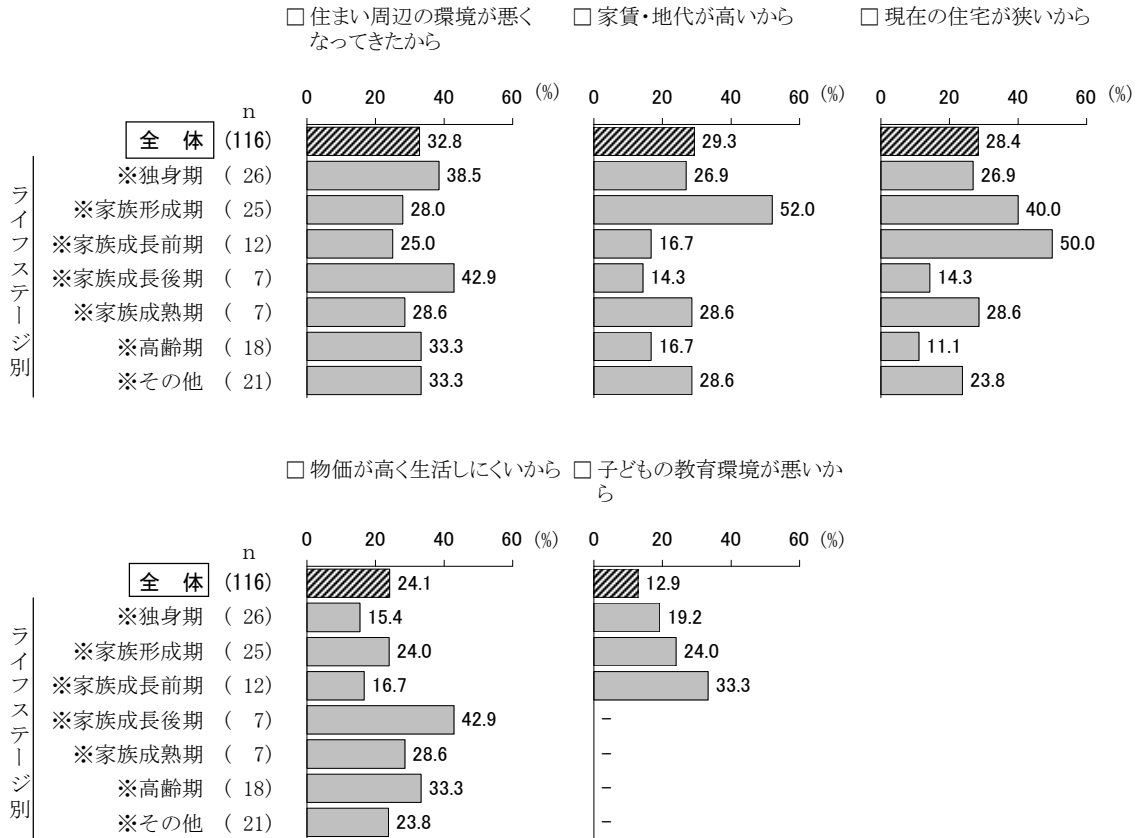
<図表 1-16> 転出したい理由（複数回答）



ライフステージ別、居住地域別、住居形態別、世帯収入別については参考として記載することと定める。(基数が少ないため、標本誤差が大きく信頼度が低い) (図表1-17~20)

【ライフステージ別】

<図表1-17> ライフステージ別 (上位5項目)

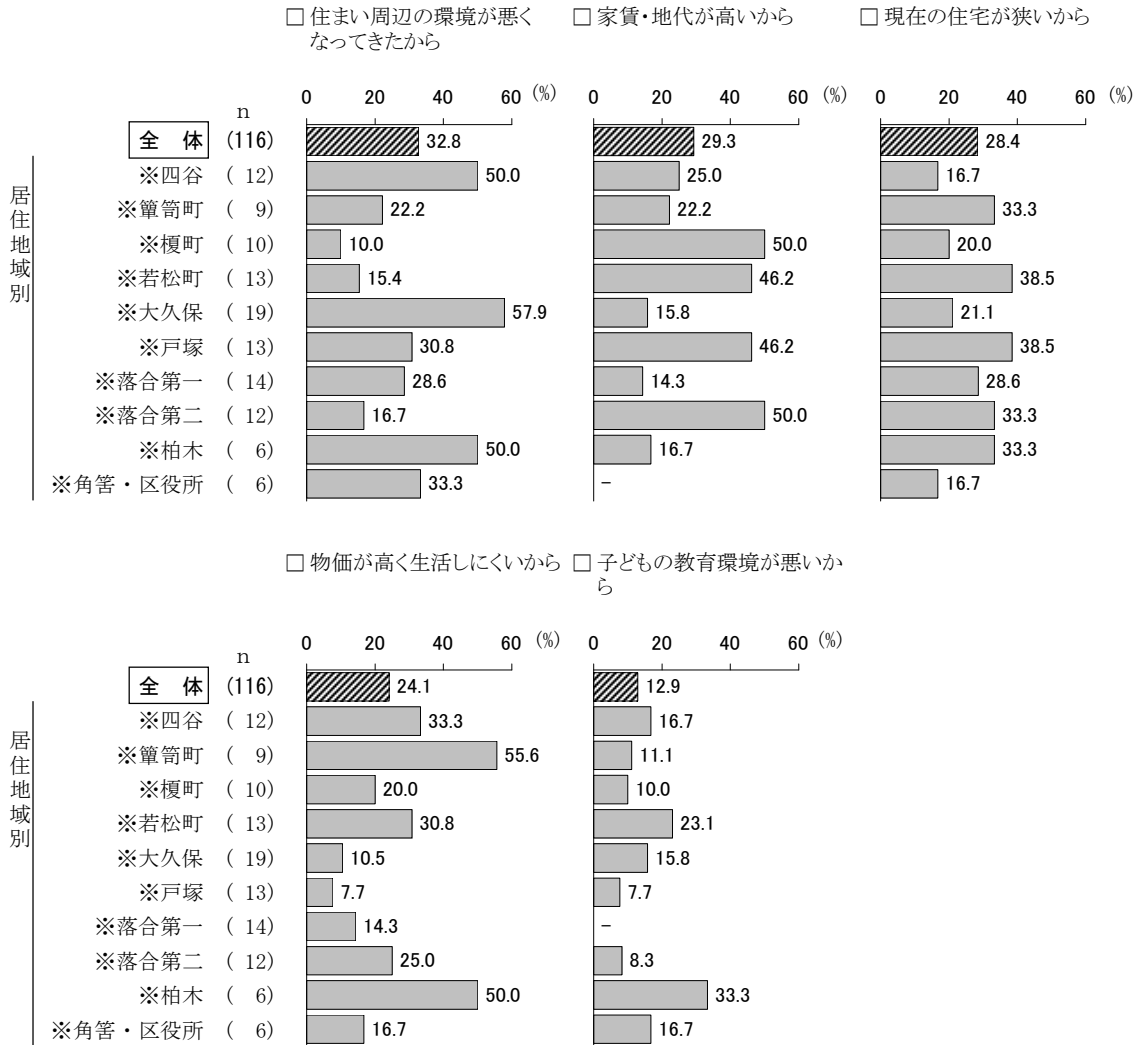


(注) ライフステージの名称、および内容は以下のとおりである。

- 独身期 ----- 40歳未満の独身者
- 家族形成期 ----- 40歳未満の子どものない夫婦、または一番上の子どもが入学前の人
- 家族成長前期 ----- 一番上の子どもが小・中学生の人
- 家族成長後期 ----- 一番上の子どもが高校・大学生の人
- 家族成熟期 ----- 64歳以下で一番上の子どもが学校を卒業している人
- 高齢期 ----- 65歳以上の人
- その他 ----- 40歳から64歳の独身者、40歳から64歳の子どものない夫婦など

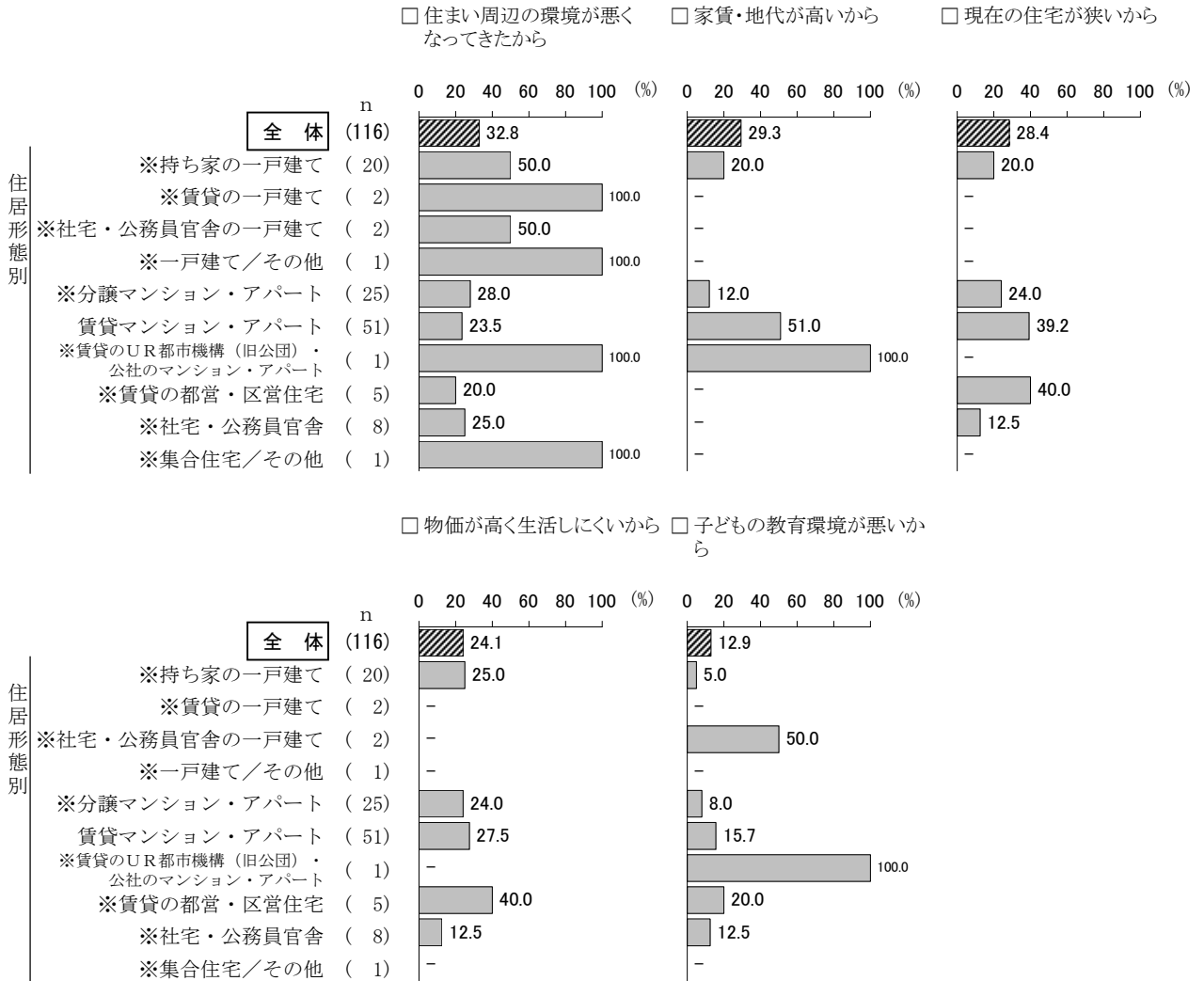
【居住地域別】

<図表 1-18> 居住地域別 (上位 5 項目)



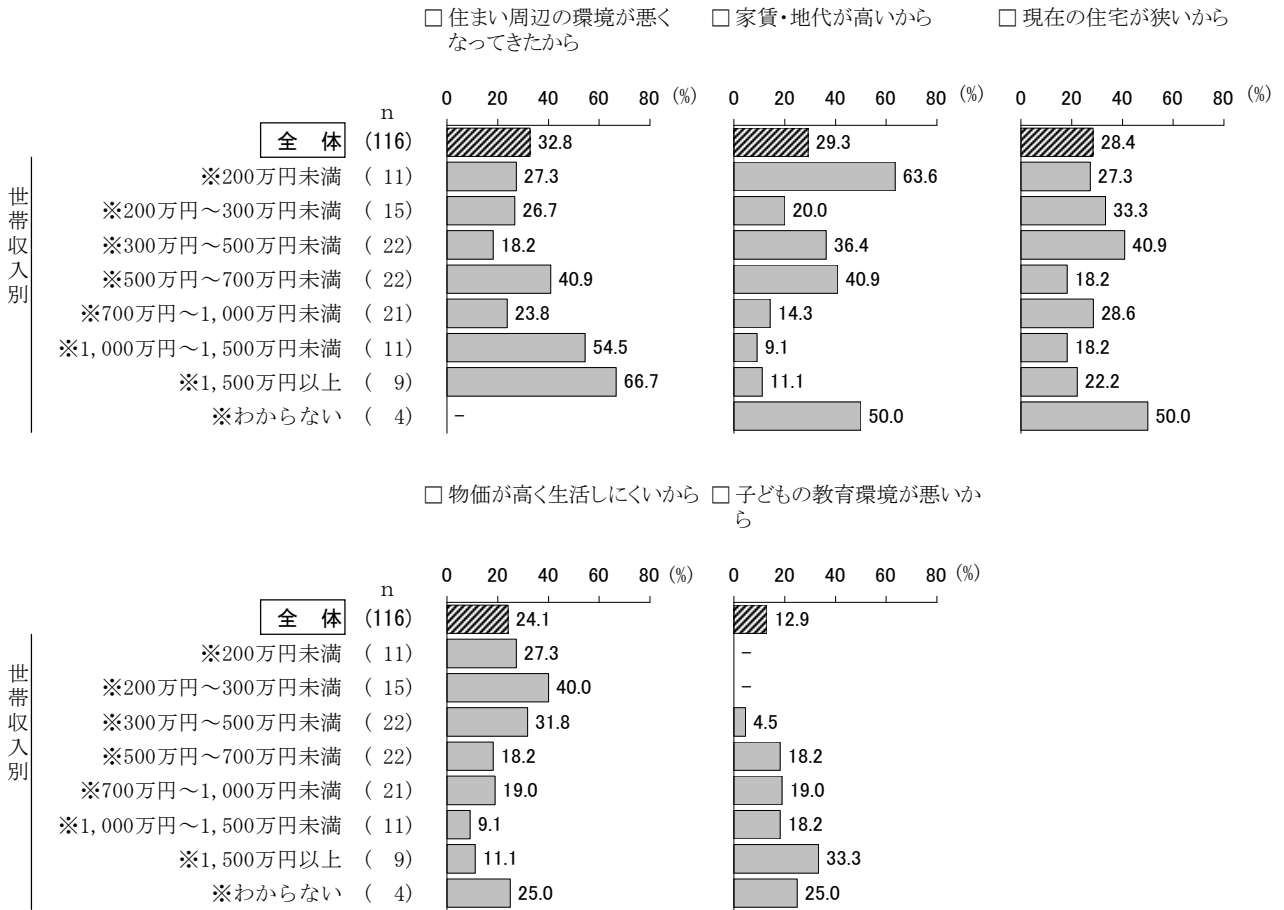
【住居形態別】

<図表 1-19>住居形態別（上位 5 項目）



【世帯収入別】

<図表 1-20> 世帯収入別 (上位 5 項目)



IV 調査結果の分析 2 生活における心配事

(1) 生活における心配事

(2) 生活における心配事を構成する要素

2 生活における心配事

(1) 生活における心配事

◇「今、心配である」は、“近所づきあいの中で、いざという時に相談できる人がいない”が最も高い

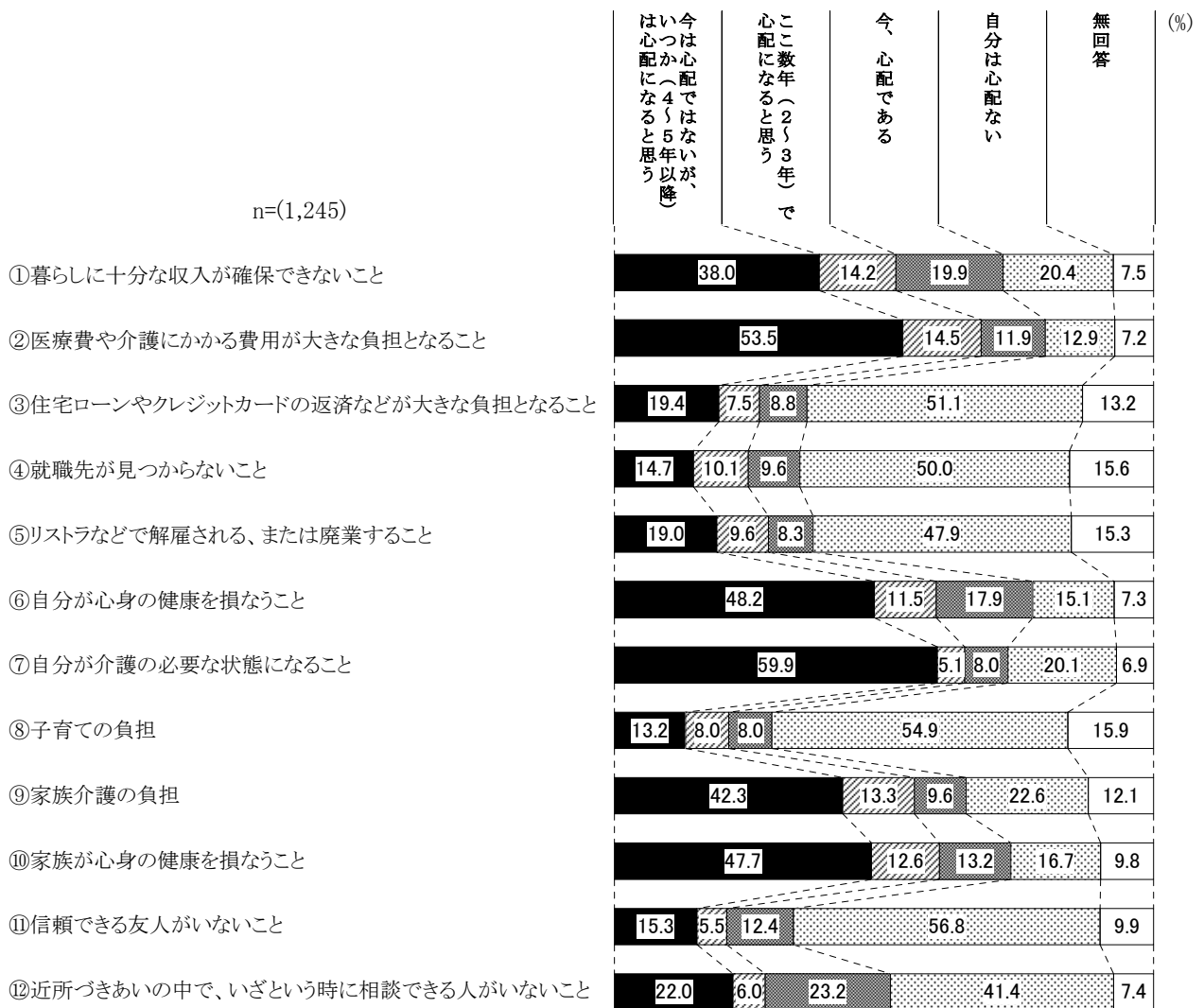
問3 あなたは、以下①～⑫のことについて、心配だと思うことがありますか。①～⑫のそれぞれについてア～エの当てはまるものに○をつけてください。(○はそれぞれ1つずつ)

[n=1,245]

記入例		今、心配である	今、心配である	今、心配である	今、心配である
		今は心配ではないが、いつか(4〜5年以降)は心配になると思う	ここ数年(2〜3年)で心配になると思う	今、心配である	自分は心配ない
【家計】					
① 暮らしに十分な収入が確保できないこと	ア	イ	ウ	エ	
【家計】					
① 暮らしに十分な収入が確保できないこと	38.0%	14.2	19.9	20.4	7.5
② 医療費や介護にかかる費用が大きな負担となること	53.5	14.5	11.9	12.9	7.2
③ 住宅ローンやクレジットカードの返済などが大きな負担となること	19.4	7.5	8.8	51.1	13.2
【仕事】					
④ 就職先が見つからないこと	14.7	10.1	9.6	50.0	15.6
⑤ リストラなどで解雇される、または廃業すること	19.0	9.6	8.3	47.9	15.3
【健康】					
⑥ 自分が心身の健康を損なうこと	48.2	11.5	17.9	15.1	7.3
⑦ 自分が介護の必要な状態になること	59.9	5.1	8.0	20.1	6.9
【家族】					
⑧ 子育ての負担	13.2	8.0	8.0	54.9	15.9
⑨ 家族介護の負担	42.3	13.3	9.6	22.6	12.1
⑩ 家族が心身の健康を損なうこと	47.7	12.6	13.2	16.7	9.8
【地域・社会】					
⑪ 信頼できる友人がいないこと	15.3	5.5	12.4	56.8	9.9
⑫ 近所づきあいの中で、いざという時に相談できる人がいないこと	22.0	6.0	23.2	41.4	7.4

生活における心配事で、「今、心配である」は、“⑫近所づきあいの中で、いざという時に相談できる人がいないこと” (23.2%) が2割台半ば近くで高く、“①暮らしに十分な収入が確保できないこと” (19.9%) で2割弱、“⑥自分が心身の健康を損なうこと” (17.9%) で1割台半ばを超える。「今は心配ではないが、いつか(4～5年以降)は心配になると思う」は、“⑦自分が介護の必要な状態になること” (59.9%) で6割弱と最も高く、続く“②医療費や介護にかかる費用が大きな負担となること” (53.5%) で5割台半ば近い。(図表2-1)

<図表2-1>生活における心配事



属性ごとのクロス集計をみていく。

この設問のクロス集計表の図表の掲載（56ページ～63ページ）は、他の設問とは異なり、緊急度と図表のみやすさの観点から、現在及び近い将来に心配事があると考えられる選択肢（「今、心配である」と「ここ数年（2～3年）で心配になると思う」）に着目している。

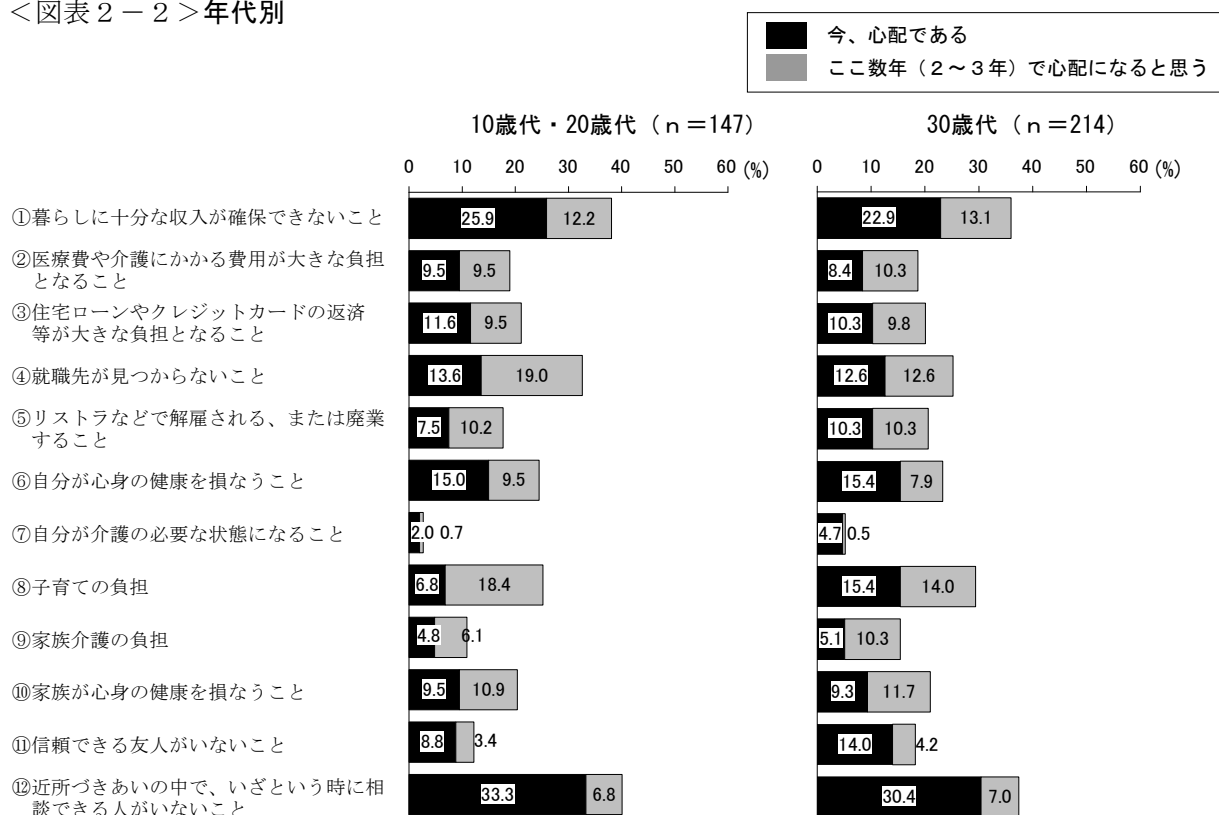
なお、図表に表示されない、「今は心配ではないが、いつか（4～5年以降）は心配になると思う」、「自分は心配ない」、「無回答」のデータに関しては、『VI 集計表』（189ページ～200ページ）に掲載している。

【年代別】

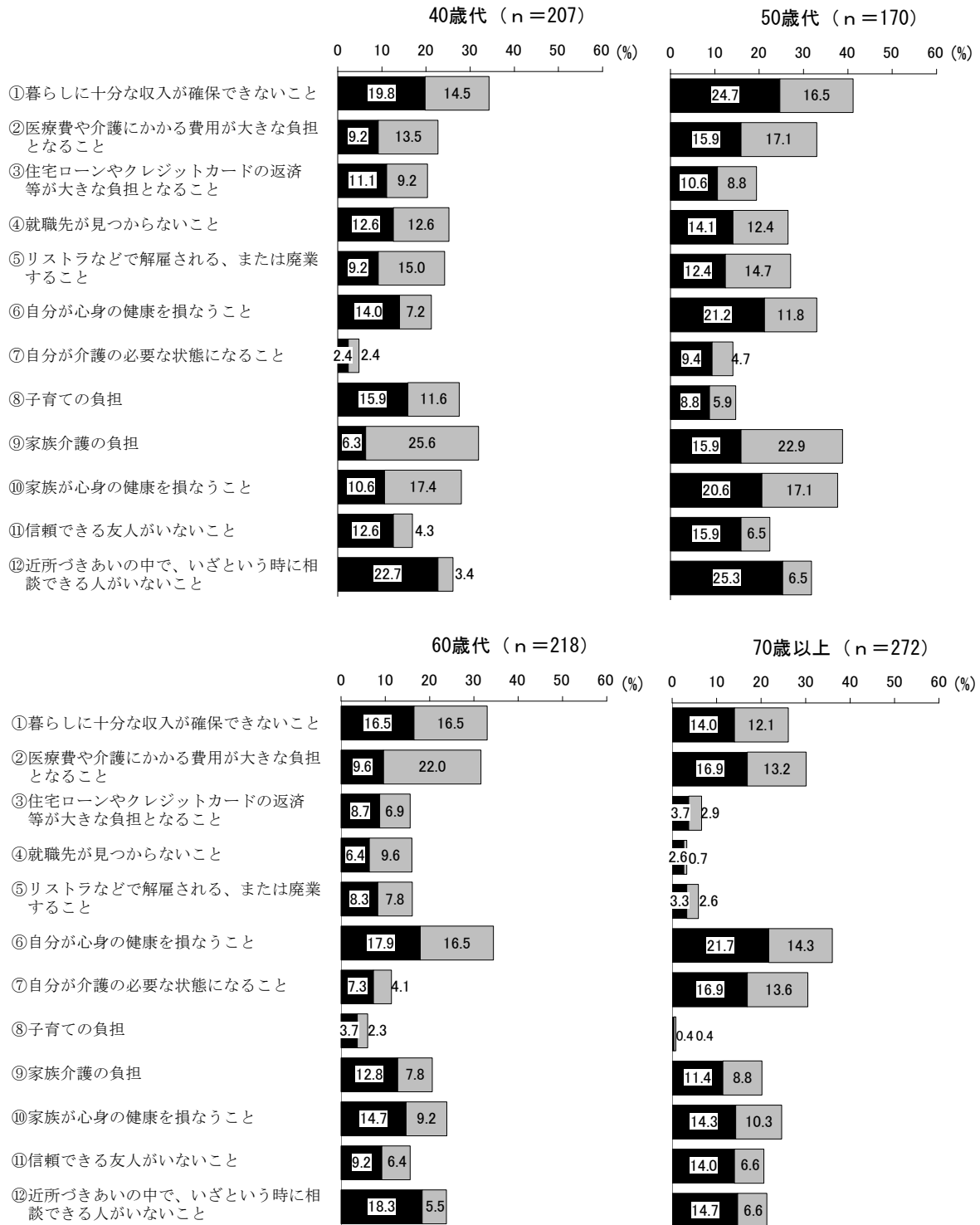
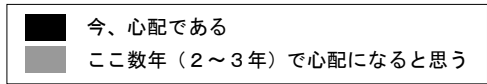
「今、心配である」は、“⑫近所づきあいの中で、いざという時に相談できる人がいないこと”が、70歳以上を除く全ての年代で最も高い心配事となっている。特に、10歳代・20歳代、30歳代で約3割と高くなっている。“①暮らしに十分な収入が確保できないこと”は、10歳代・20歳代～50歳代までで高くなっている。“⑥自分が心身の健康を損なうこと”は、50歳代で高くなる傾向がみられる。

「ここ数年（2～3年）で心配になると思う」は、10歳代・20歳代で、“④就職先が見つからないこと”が2割弱、“⑧子育ての負担”が2割近くとなっている。また、40歳～50歳代で“⑨家族介護の負担”が、60歳代で“②医療費や介護にかかる費用が大きな負担となること”が高くなっている。（図表2-2）

<図表2-2>年代別



(注) 図表の最大値は、領域を明確化するため60%で表示している。



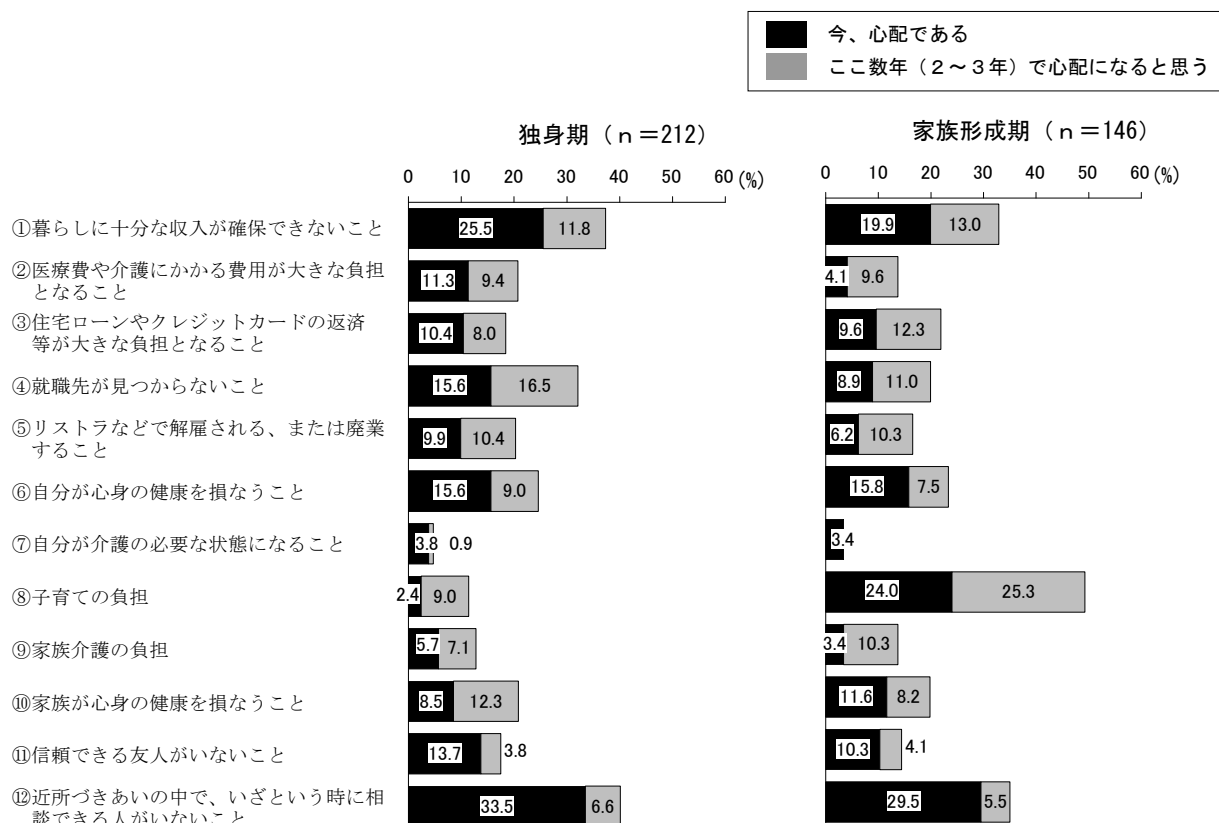
(注) 図表の最大値は、領域を明確化するため60%で表示している。

【ライフステージ別】

「今、心配である」は、独身期、家族形成期、その他で、“①暮らしに十分な収入が確保できないこと”と“⑫近所づきあいの中で、いざという時に相談できる人がいないこと”が高くなっている。この2項目に加え、家族形成期～家族成長後期になると“⑧子育ての負担”も高まっている。

「ここ数年（2～3年）で心配になると思う」は、家族形成期で、“⑧子育ての負担”が2割台半ばだが、家族成長前期や家族成長後期は“⑨家族介護の負担”も2割台半ば前後と高くなっている。また、家族成熟期では、“①暮らしに十分な収入が確保できないこと”と“②医療費や介護にかかる費用が大きな負担となること”が2割台半ば前後である。（図表2－3）

<図表2－3>ライフステージ別

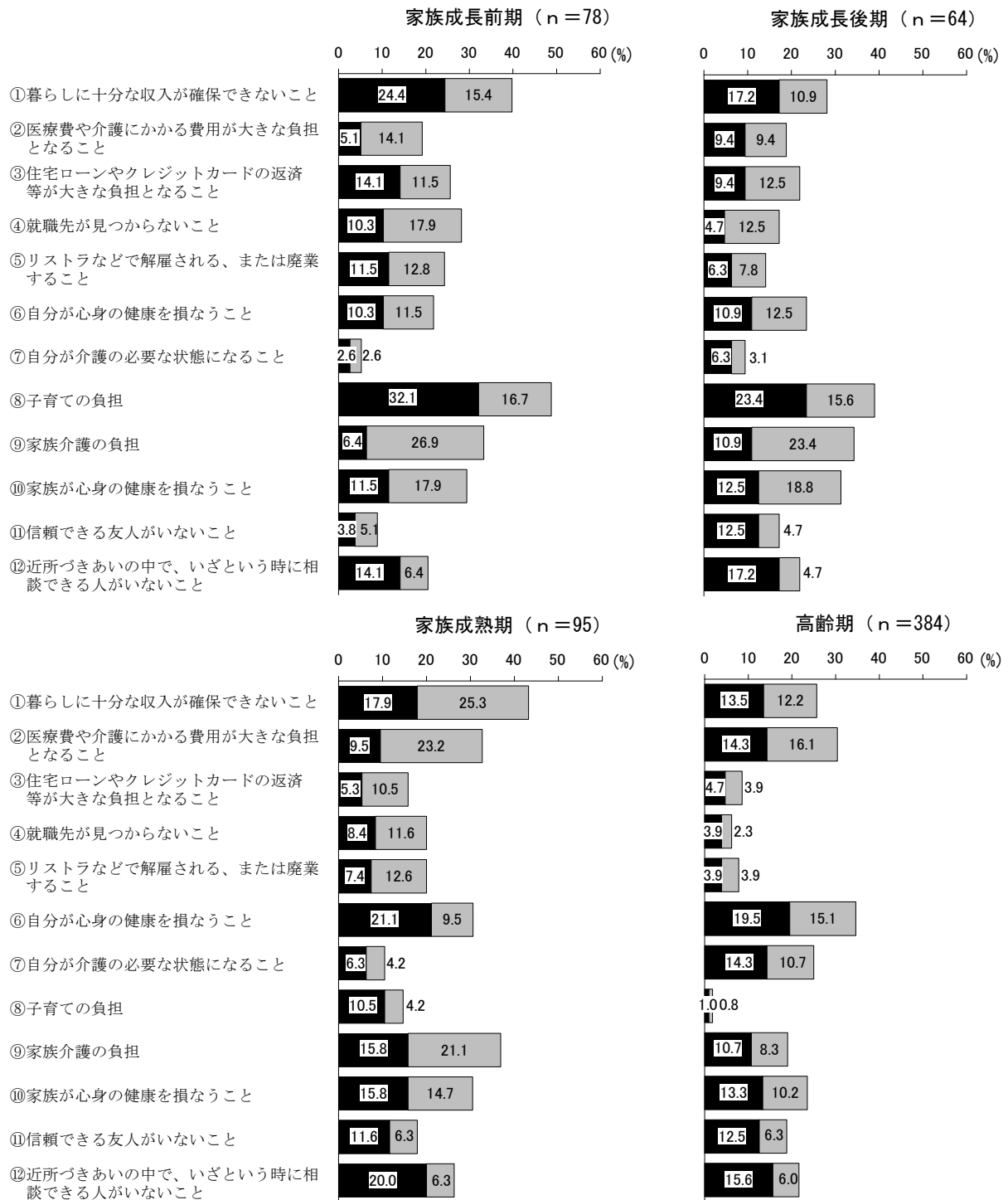
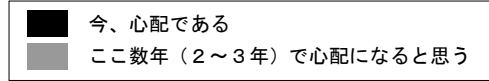


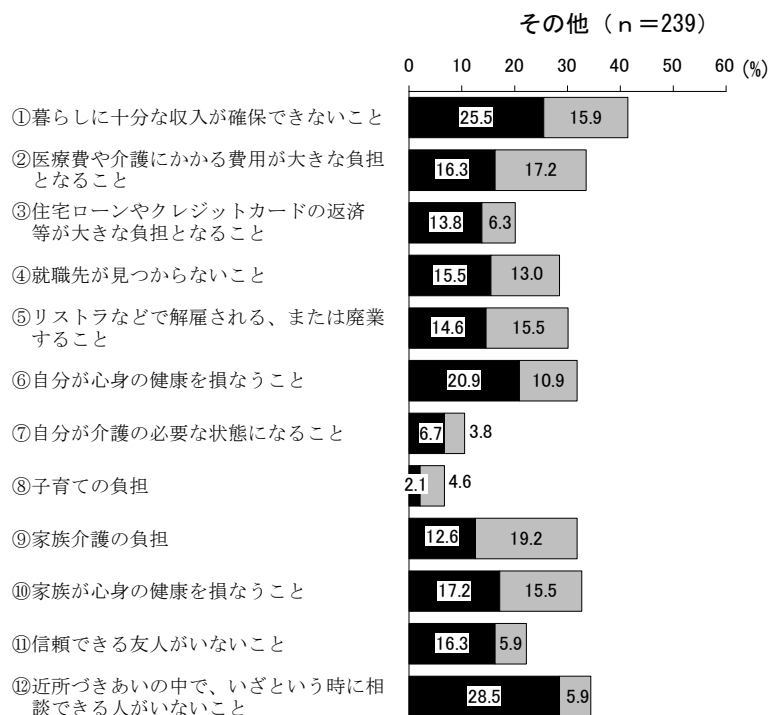
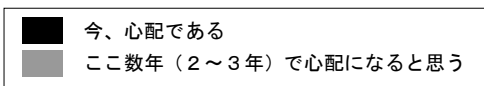
(注1) 図表の最大値は、領域を明確化するため60%で表示している。

(注2) ライフステージの名称及び内容は以下のとおりである。

- 独身期 ----- 40歳未満の独身者
- 家族形成期 ----- 子どものいない40歳未満の夫婦、または一番上の子どもが入学前の人
- 家族成長前期 ----- 一番上の子どもが小・中学生の人
- 家族成長後期 ----- 一番上の子どもが高校・大学生の人
- 家族成熟期 ----- 64歳以下で一番上の子どもが学校を卒業している人
- 高齢期 ----- 65歳以上の人
- その他 ----- 40歳から64歳の独身者、子どものいない40歳から64歳の夫婦など

IV 調査結果の分析 2 生活における心配事





(注1) 図表の最大値は、領域を明確化するため60%で表示している。

(注2) ライフステージの名称及び内容は以下のとおりである。


- 独身期 -----40歳未満の独身者
- 家族形成期 -----子どものいない40歳未満の夫婦、または一番上の子どもが入学前の人
- 家族成長前期 -----一番上の子どもが小・中学生の人
- 家族成長後期 -----一番上の子どもが高校・大学生の人
- 家族成熟期 -----64歳以下で一番上の子どもが学校を卒業している人
- 高齢期 -----65歳以上の人
- その他 -----40歳から64歳の独身者、子どものいない40歳から64歳の夫婦など

【世帯収入別】

「今、心配である」は、700万円未満で、多少の順位は異なるものの“①暮らしに十分な収入が確保できないこと”、“⑥自分が心身の健康を損なうこと”、“⑫近所づきあいの中で、いざという時に相談できる人がいないこと”が高い傾向にある。特に、①暮らしに十分な収入が確保できないこと”は、世帯収入が低いほど高く、200万円未満で4割強である。また、300万円以上では、“⑫近所づきあいの中で、いざという時に相談できる人がいないこと”が最も高くなっている。

「ここ数年（2～3年）で心配になると思う」は、200万円～500万円未満で、“①暮らしに十分な収入が確保できないこと”と“②医療費や介護にかかる費用が大きな負担となること”が2割近くから2割強と高くなっている。また、700万円～1,000万円未満では、“①暮らしに十分な収入が確保できないこと”が2割弱で高いのと同時に、“⑨家族介護の負担”が2割強となっている。（図表2-4）


<図表2-4> 世帯収入別



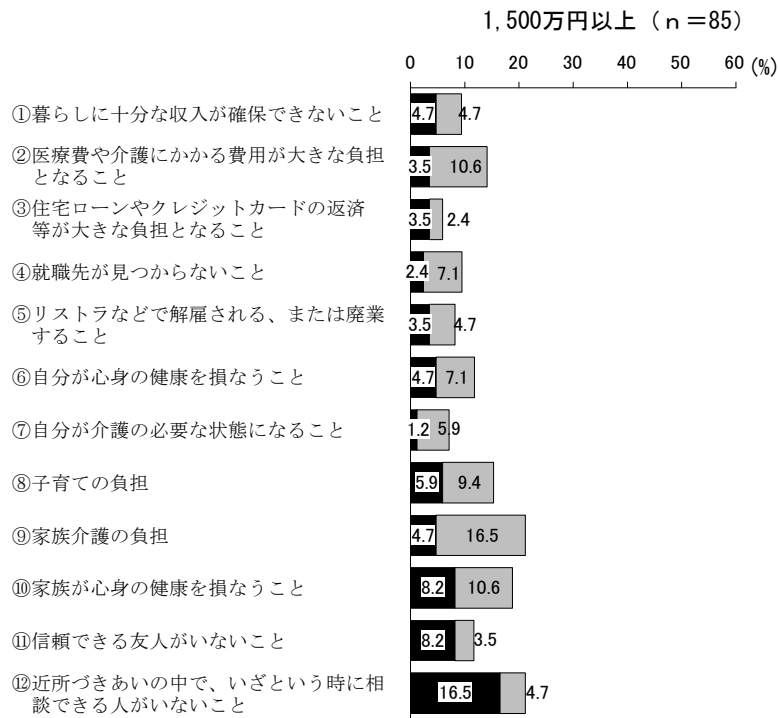
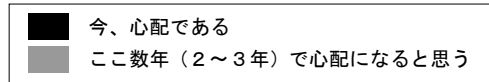
(注) 図表の最大値は、領域を明確化するため60%で表示している。

IV 調査結果の分析 2 生活における心配事

今、心配である
 ここ数年（2～3年）で心配になると思う



(注) 図表の最大値は、領域を明確化するため60%で表示している。



(注) 図表の最大値は、領域を明確化するため60%で表示している。

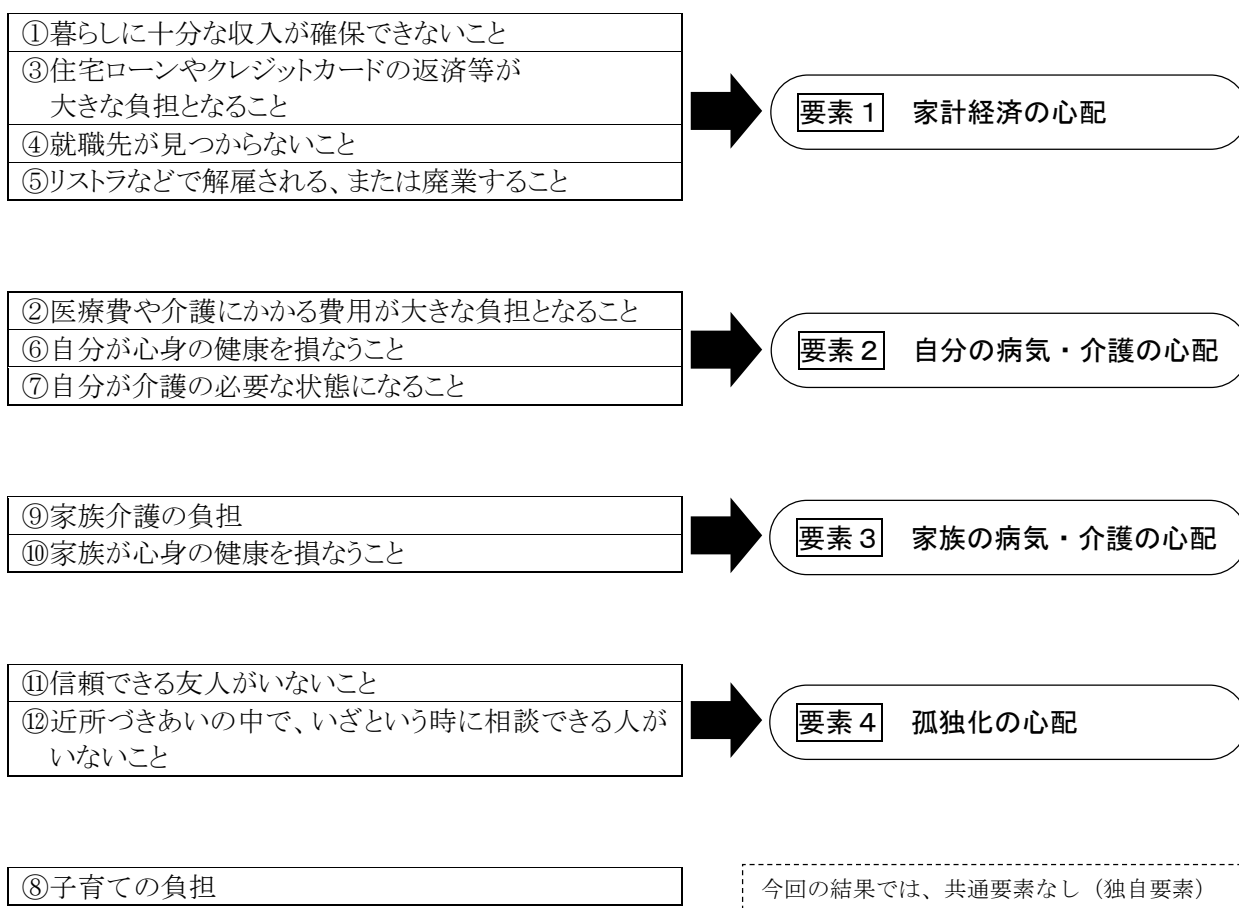
(2) 生活における心配事を構成する要素

社会情勢の変化に伴い、区民の心配事の構造も、年々変化していくことが予想される。
 ここでは、今年度の調査結果の傾向をつかむため、以下の点をみていく。

- 心配事が、どのような要素で構成されているか(心配事に影響を与えている共通要素は何か)
- 区民の各属性が、どのくらいその要素を持っているか

統計処理(因子分析。詳細は68ページ)を行った結果、①~⑫の12の心配事は、次のような構成要素に分類することができた。

<生活における心配事>

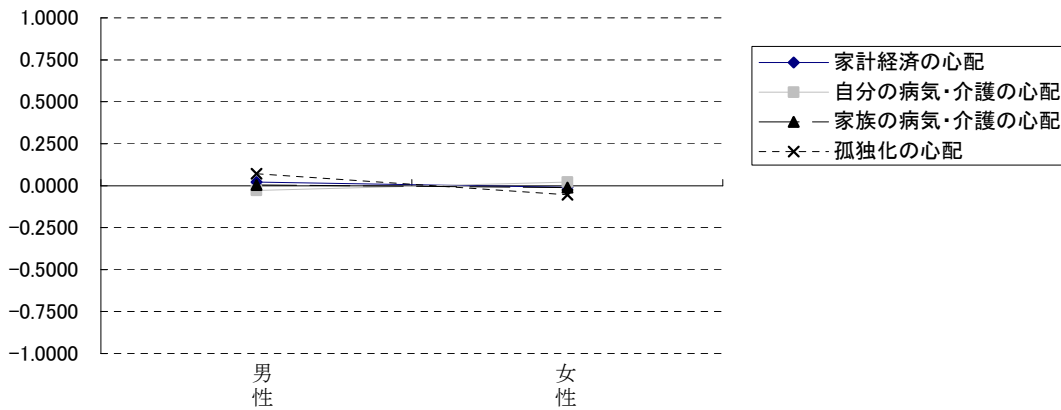


因子分析結果を基に因子得点を推定し、その因子得点の属性別平均をみていく（算出した数値の詳細は69ページ）。

【性別】

性別では、特に大きな違いはみられない。（図表2-5）

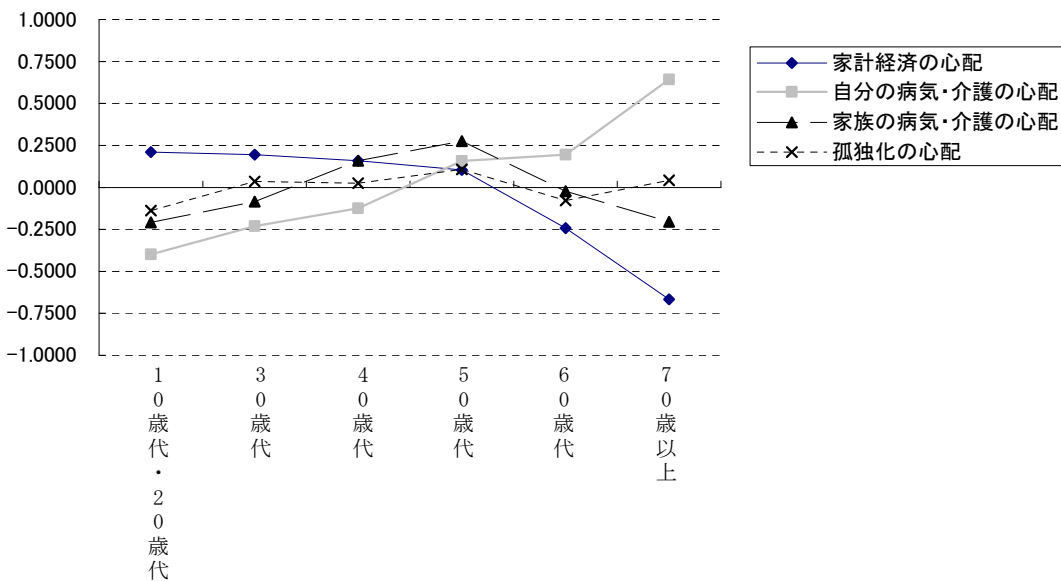
<図表2-5>性別



【年代別】

年代別でみると、「家計経済の心配」は、おおむね年代が低いほど心配の度合いが高く、逆に、「自分の病気・介護の心配」は、年代が上がるほど心配の度合いが高くなっている。（図表2-6）

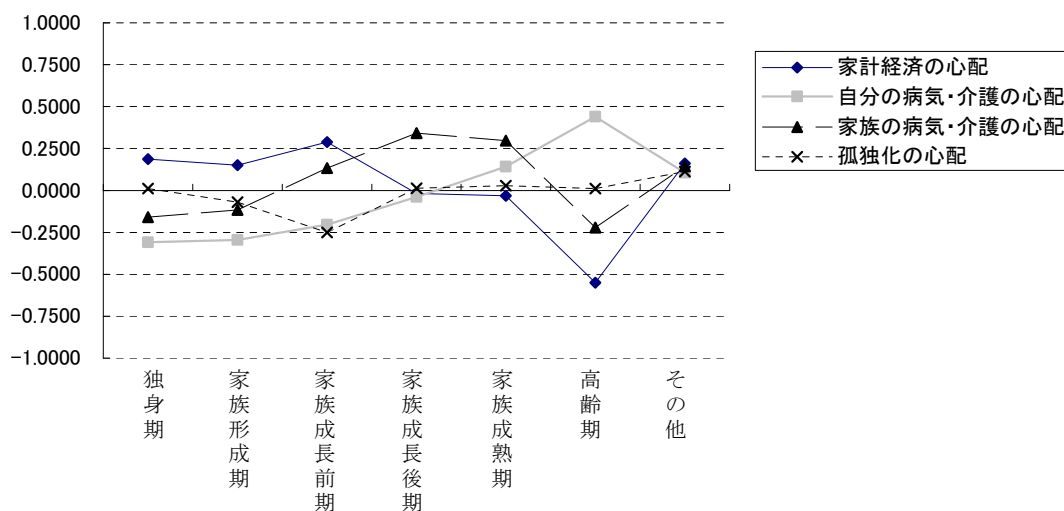
<図表2-6>年代別



【ライフステージ別】

ライフステージ別でみると、「家族の病気・介護の心配」は、家族成熟期まで心配の度合いが高まる傾向にあるが、逆に、「家計経済の心配」は、これらのライフステージぐらゐから心配の度合いが低くなる。一方、「自分の病気・介護の心配」は、年代が上がるほど心配の度合いが高くなっている。(図表2-7)

<図表2-7> ライフステージ別



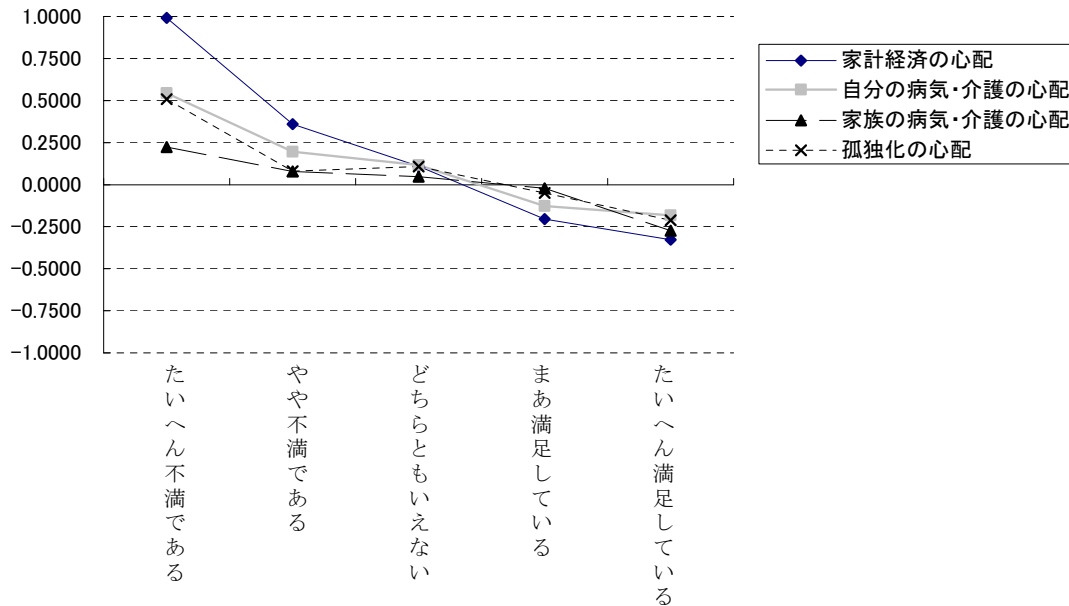
(注) ライフステージの名称及び内容は以下のとおりである。

- 独身期----- 40歳未満の独身者
- 家族形成期----- 子どものいない40歳未満の夫婦、または一番上の子どもが入学前の人
- 家族成長前期----- 一番上の子どもが小・中学生の人
- 家族成長後期----- 一番上の子どもが高校・大学生の人
- 家族成熟期----- 64歳以下で一番上の子どもが学校を卒業している人
- 高齢期----- 65歳以上の人
- その他----- 40歳から64歳の独身者、子どものいない40歳から64歳の夫婦など

【暮らし向き別】

暮らし向き別でみると、暮らし向きが不満であるほど、いずれも心配の度合いが高くなっている。
(図表 2-8)

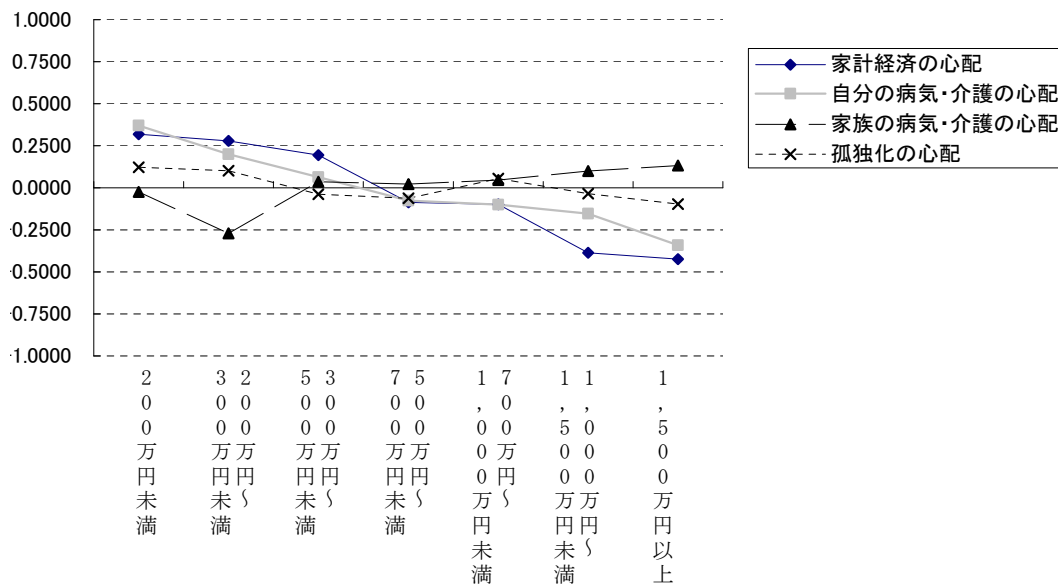
<図表 2-8> 暮らし向き別



【世帯収入別】

世帯収入別でみると、「家計経済の心配」と「自分の病気・介護の心配」は、世帯収入が低いほど心配の度合いが高くなっている。(図表 2-9)

<図表 2-9> 世帯収入別



(参考) 因子分析の説明

因子分析とは、変数間（項目間）の関係を成り立たせている因子（要素）を見つけだし、変数と因子との関係で、変数間の関係を簡潔に説明しようとする分析方法である。

抽出された因子の意味合いは、因子と各変数（項目）の関係の強さを表す「因子負荷量」とよばれる数値により解釈され、「因子負荷量」の絶対値が1に近いほど、その変数と因子との関係が強いことを表す。

因子分析を行った結果（主因子法、バリマックス回転）、固有値1以上で4つの因子が抽出された（累積寄与率51.65%）。（図表2-10）

<図表2-10>生活における心配事を構成する要素

項目	因子1	因子2	因子3	因子4	共通性
①暮らしに十分な収入が確保できないこと	0.6755	0.2527	0.0426	0.0832	0.5289
②医療費や介護にかかる費用が大きな負担となること	0.3335	0.4828	0.1902	0.0614	0.3843
③住宅ローンやクレジットカードの返済等が大きな負担となること	0.5131	0.0932	0.0337	0.0289	0.2740
④就職先が見つからないこと	0.7274	0.0501	0.0704	0.1071	0.5481
⑤リストラなどで解雇される、または廃業すること	0.7543	0.1062	0.0915	0.1525	0.6119
⑥自分が心身の健康を損なうこと	0.1936	0.7252	0.1210	0.1409	0.5979
⑦自分が介護の必要な状態になること	-0.0142	0.6508	0.1407	0.1199	0.4579
⑧子育ての負担	0.3245	0.0058	0.1462	0.0137	0.1269
⑨家族介護の負担	0.1647	0.1623	0.9390	0.0450	0.9373
⑩家族が心身の健康を損なうこと	0.1524	0.3639	0.5905	0.0577	0.5077
⑪信頼できる友人がいないこと	0.0710	0.1335	0.0494	0.8758	0.7923
⑫近所づきあいの中で、いざという時に相談できる人がいないこと	0.1440	0.1190	0.0311	0.6288	0.4313
因子寄与	2.1481	1.4597	1.3421	1.2485	6.1984
因子寄与率 (%)	17.90	12.16	11.18	10.40	51.65
	↓	↓	↓	↓	
因子の解釈	家計経済の心配	自分の病気・介護の心配	家族の病気・介護の心配	孤独化の心配	

■は、因子負荷量の絶対値0.4以上

(注1) 因子分析を行うにあたっては、数値の解釈をしやすくするため、調査時点の選択肢番号（順番）を次のように調整している。

(問3 生活の心配事)

調査時点の選択	調整後
ア 今は心配ではないが、いつか（4～5年以降）は心配になると思う	→ 1
イ ここ数年（2～3年）で心配になると思う	→ 2
ウ 今、心配である	→ 3
エ 自分は心配ない	→ 0

(注2) 因子分析には、因子抽出のためにいくつかの計算方法があり、各因子寄与が最大になるように第1因子から順に因子を抽出する解を求める方法が「主因子法」である。

(注3) 因子を複数個抽出した後で、解を解釈しやすくするためにされるのが軸の回転である。その中で、因子ごとに因子負荷量の2乗の分散が最大になるように因子軸を回転する方法が「バリマックス回転」である。

(注4) 固有値は、因子ごとの各変数の因子負荷量の2乗和で、因子数の決定にあたっての参考となる。

(注5) ある因子の全体の分散に対する説明力の大きさの比率を「因子寄与率」といい、その累計が「累積寄与率」である。例えば、今回のケースでは、第4因子までで全体の分散の51.65%を説明できる。

因子分析結果を基に、バリマックス回転後の因子得点を推定し、属性別平均を算出した。

<図表2-11>は、全体平均を0としたときの属性、特性ごとの各因子の心配の度合いを表しており、全体よりも心配の度合いが高いものについては、+の方向に、全体よりも心配の度合いが低いものについては、-の方向に配置される。(図表2-11)

<図表2-5>から<図表2-9>は、<図表2-11>をそれぞれ図示したものである。

<図表2-11> 因子得点属性別平均

		家計経済の心配	自分の病気・ 介護の心配	家族の病気・ 介護の心配	孤独化の心配
性別	男性	0.0220	-0.0291	0.0046	0.0706
	女性	-0.0086	0.0223	-0.0115	-0.0534
年代別	10歳代・20歳代	0.2095	-0.3997	-0.2084	-0.1374
	30歳代	0.1948	-0.2302	-0.0846	0.0355
	40歳代	0.1591	-0.1241	0.1585	0.0242
	50歳代	0.1041	0.1571	0.2763	0.1070
	60歳代	-0.2431	0.1943	-0.0227	-0.0789
	70歳以上	-0.6677	0.6421	-0.2054	0.0425
ライフ ステージ 別	独身期	0.1868	-0.3084	-0.1597	0.0111
	家族形成期	0.1502	-0.2958	-0.1160	-0.0689
	家族成長前期	0.2886	-0.2041	0.1336	-0.2508
	家族成長後期	-0.0181	-0.0379	0.3411	0.0122
	家族成熟期	-0.0313	0.1423	0.2980	0.0283
	高齢期 その他	-0.5502 0.1612	0.4406 0.1060	-0.2219 0.1433	0.0109 0.1126
暮ら し向 き別	たいへん不満である	0.9917	0.5439	0.2242	0.5074
	やや不満である	0.3595	0.1966	0.0790	0.0801
	どちらともいえない	0.1093	0.1158	0.0468	0.1084
	まあ満足している	-0.2037	-0.1260	-0.0215	-0.0496
	たいへん満足している	-0.3267	-0.1819	-0.2728	-0.2109
世帯 収入 別	200万円未満	0.3197	0.3711	-0.0245	0.1217
	200万円～300万円未満	0.2796	0.2007	-0.2703	0.1011
	300万円～500万円未満	0.1955	0.0630	0.0365	-0.0379
	500万円～700万円未満	-0.0861	-0.0765	0.0224	-0.0615
	700万円～1,000万円未満	-0.0982	-0.1008	0.0472	0.0553
	1,000万円～1,500万円未満	-0.3855	-0.1530	0.1001	-0.0347
	1,500万円以上	-0.4234	-0.3416	0.1333	-0.0966

(注) 因子得点とは、個々の回答者が、それぞれの因子の特性をどの程度備えているかを表す変数である。

IV 調査結果の分析 3 区政への関心

-
- (1) 区政への関心度
 - (1-1) 区政に関心がある理由
 - (1-2) 区政に関心がない理由
-

3 区政への関心

(1) 区政への関心度


◇《関心派》が6割台半ばを超える

問4 あなたは、区政にどのくらい関心がありますか。(○は1つ)	
〔n=1,245〕	
1 非常に関心がある	21.6%
2 少し関心がある	46.3
3 あまり関心がない	17.6
4 まったく関心がない	2.2
5 わからない	5.1
(無回答)	7.2

区政への関心度は、区政に積極的に関心を示す「非常に関心がある」(21.6%)と「少し関心がある」(46.3%)をあわせた《関心派》(67.9%)が6割台半ばを超える。一方、「あまり関心がない」(17.6%)と「まったく関心がない」(2.2%)をあわせた《無関心派》(19.8%)は2割弱である。

平成17年度以降の調査結果を時系列で見ると、平成20年度よりも「非常に関心がある」が4.7ポイント増加しているが、《関心派》はほぼ横ばいで推移している。(図表3-1)

<図表3-1> 区政への関心度

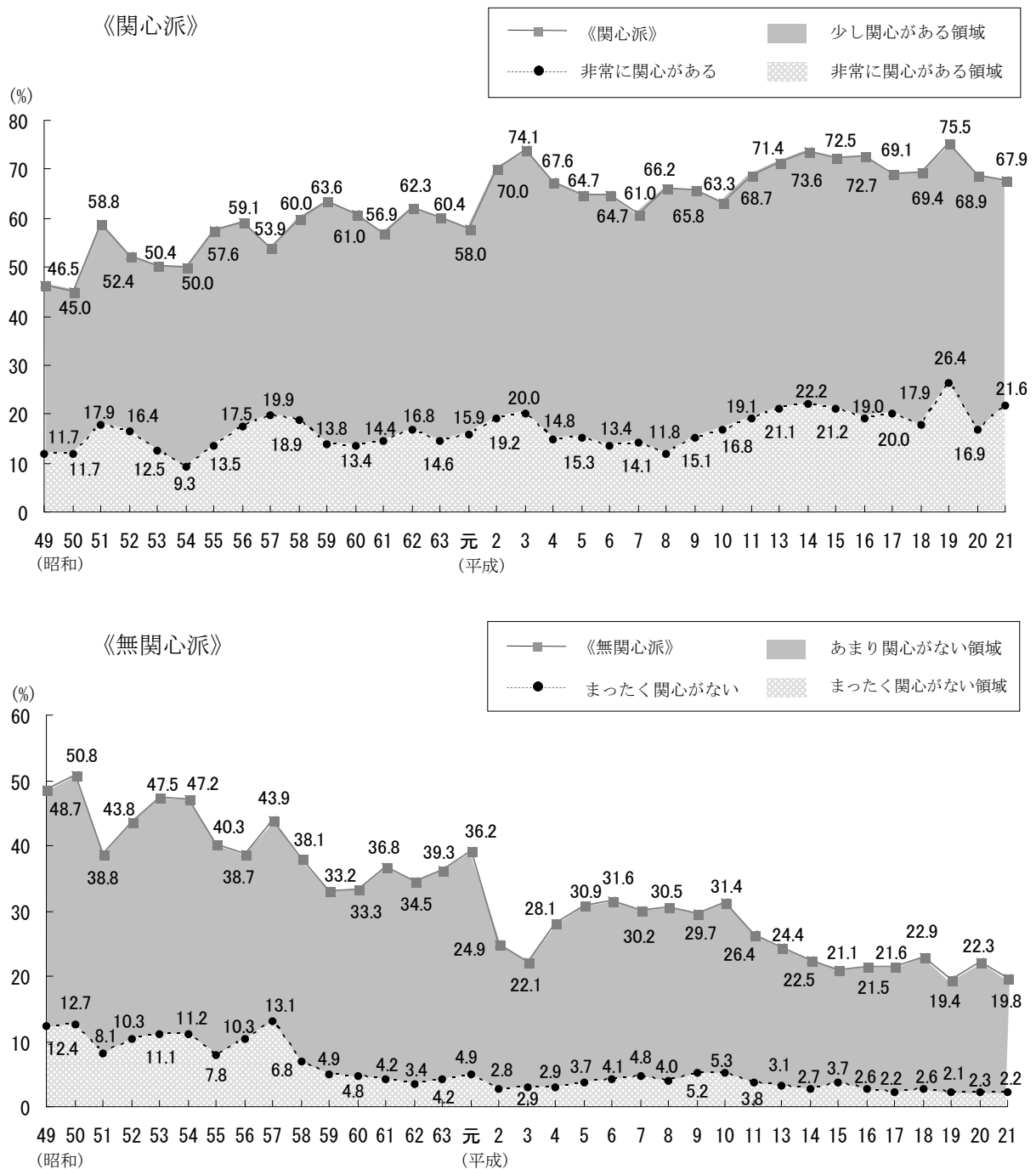


【時系列比較】

昭和49年度以降の調査結果を《関心派》と《無関心派》に大別して時系列でみると、《関心派》は平成17年度から平成18年度は7割を下回り、平成19年度で7割台半ばと増加したが、再び昨年度から7割を下回っている。「非常に関心がある」に着目すると、平成19年度で2割台半ばを超えていたが、昨年度は1割台半ばを超えるにとどまり、今年度で再び2割強と増加している。

《無関心派》は、平成11年度以降は2割台で推移し、平成19年度調査で昭和49年以降はじめて2割を下回った。昨年度は2割強と増加したものの、今年度で再び2割を下回っている。(図表3-2)


<図表3-2>時系列比較



【年代別時系列比較】

平成17年度以降を年代別に時系列でみると、10歳代・20歳代はこれまで平成19年度のみ《関心派》が5割を超えていたが、今年度も5割強となっている。30歳代は「非常に関心がある」が平成19年度調査に次いで高いものの、「少し関心がある」がこれまでの調査の中で最も低く、《関心派》は平成17年度に次いで低い。40歳代は《関心派》が昨年度とほぼ変わらず、50歳代は《関心派》が昨年度よりも高くなっている。60歳代は「非常に関心がある」がやや増加したものの、「少し関心がある」が昨年度から減少し、《関心派》はこれまでの調査に比べて最も低い。70歳以上も「非常に関心がある」は増加したものの、「少し関心がある」がこれまでの調査で最も低く、《関心派》もこれまでの調査に比べて最も低い。(図表3-3)

<図表3-3>年代別時系列比較

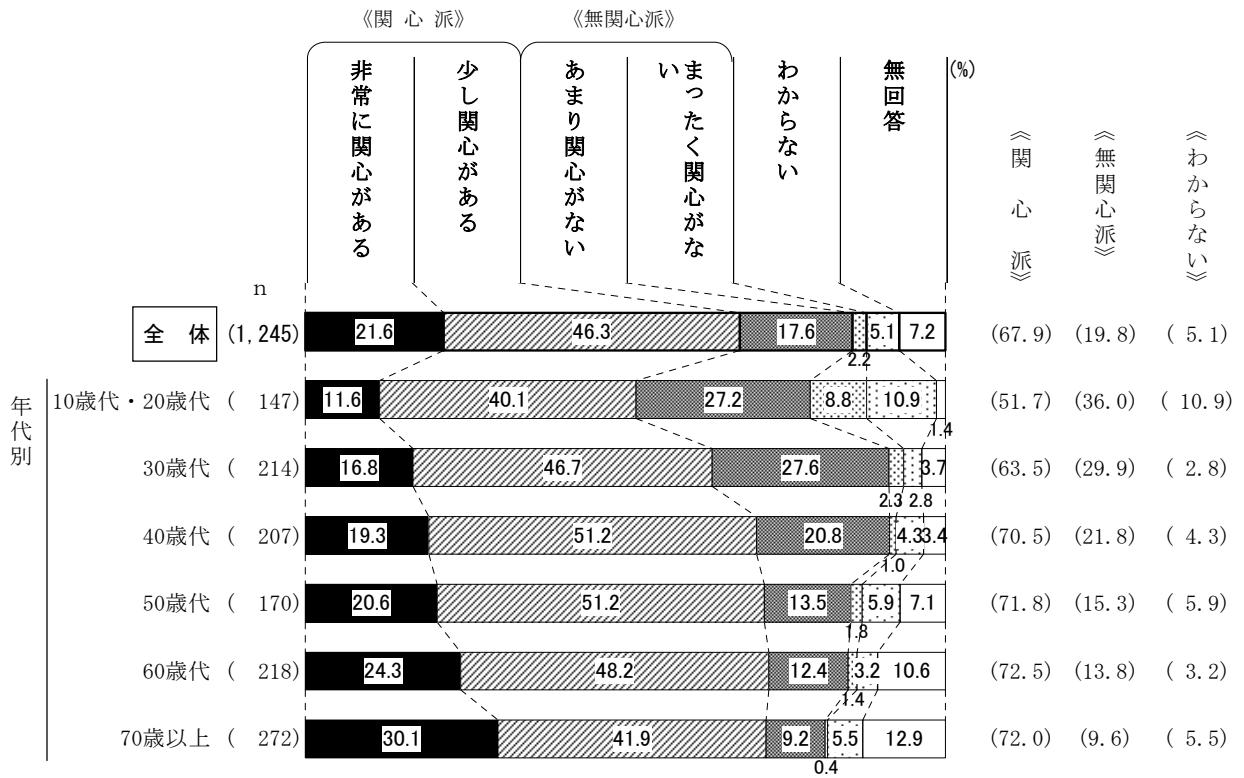


(注) 10歳代・20歳代の結果は、平成19年度調査までは20歳代の結果である。

【年代別】

年代別でみると、《関心派》はおおむね年代が上がるほど増加しており、40歳代で約7割、50歳以上で7割強となっている。一方、《無関心派》は10歳代・20歳代で3割台半ばを超え最も高い。(図表3-4)

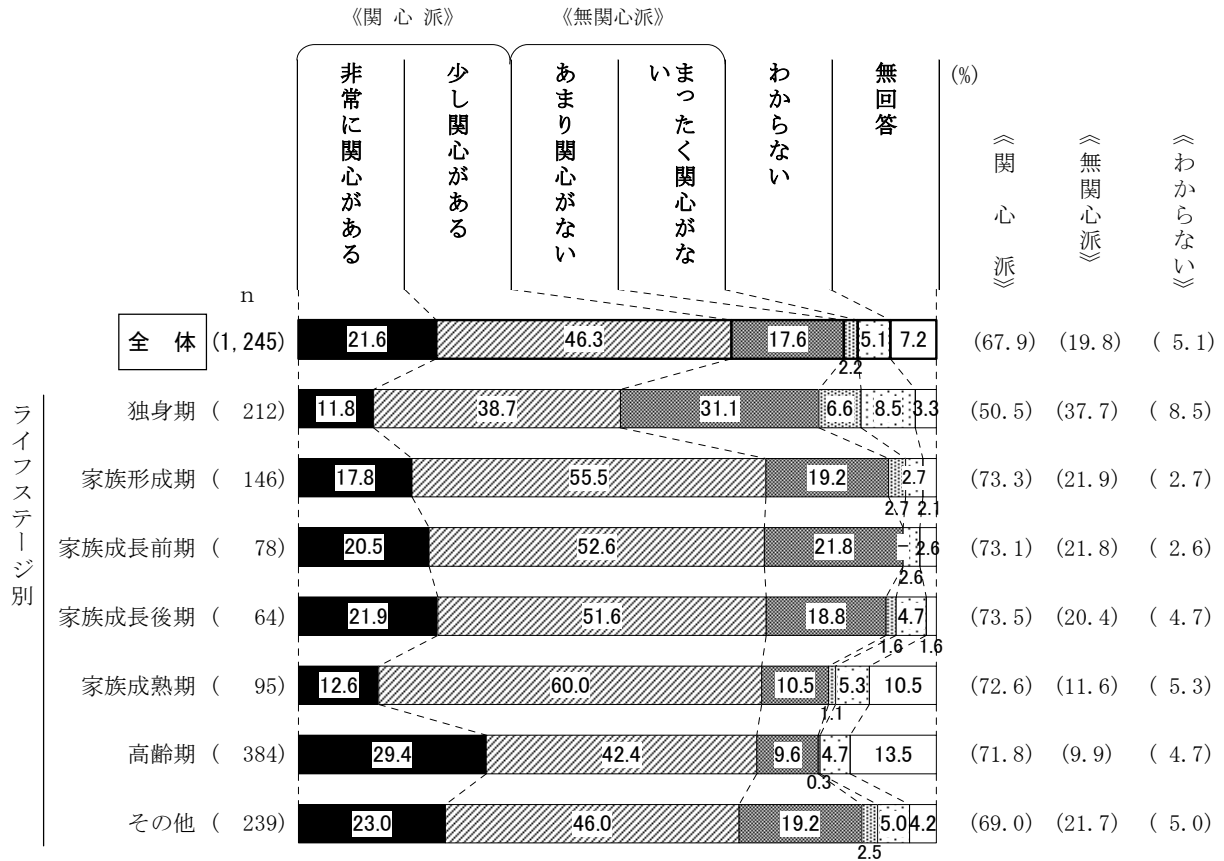
<図表3-4>年代別



【ライフステージ別】

ライフステージ別でみると、《関心派》は独身期で約5割にとどまり、《無関心派》は独身期で3割台半ばを超え最も高い。(図表3-5)

<図表3-5> ライフステージ別



(注) ライフステージの名称、および内容は以下のとおりである。

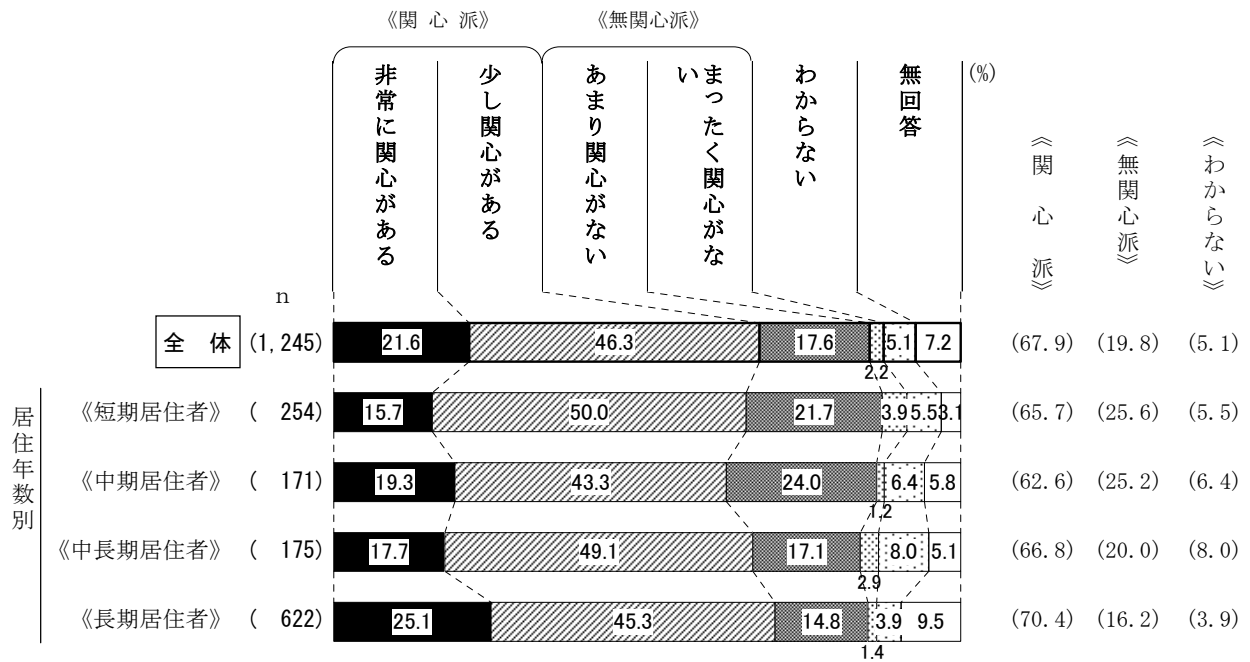
- 独身期-----40歳未満の独身者
- 家族形成期-----40歳未満の子どものいない夫婦、または一番上の子どもが入学前の人
- 家族成長前期-----一番上の子どもが小・中学生の人
- 家族成長後期-----一番上の子どもが高校・大学生の人
- 家族成熟期-----64歳以下で一番上の子どもが学校を卒業している人
- 高齢期-----65歳以上の人
- その他-----40歳から64歳の独身者、40歳から64歳の子どものいない夫婦など

【居住年数別】

居住年数別でみると、《関心派》は《長期居住者》で約7割と最も高くなっている。一方、《無関心派》は《短期居住者》と《中期居住者》で2割台半ばと高く、居住年数が長くなるほど減少する。

(図表3-6)

<図表3-6> 居住年数別



(注) 居住年数の名称、および内容は以下のとおりである。
 《短期居住者》は「1年未満」と「1年以上3年未満」と「3年以上5年未満」をあわせたもの。
 《中期居住者》は「5年以上10年未満」。
 《中長期居住者》は「10年以上20年未満」。
 《長期居住者》は「20年以上30年未満」と「30年以上」をあわせたもの。

(1-1) 区政に関心がある理由

◇「生活と密接な関係があるから」が5割台半ばで最も高い

(問4で「1」か「2」とお答えの方に)

問4-1 あなたが区政に関心があるのは、どのような理由からですか。(○は1つ)

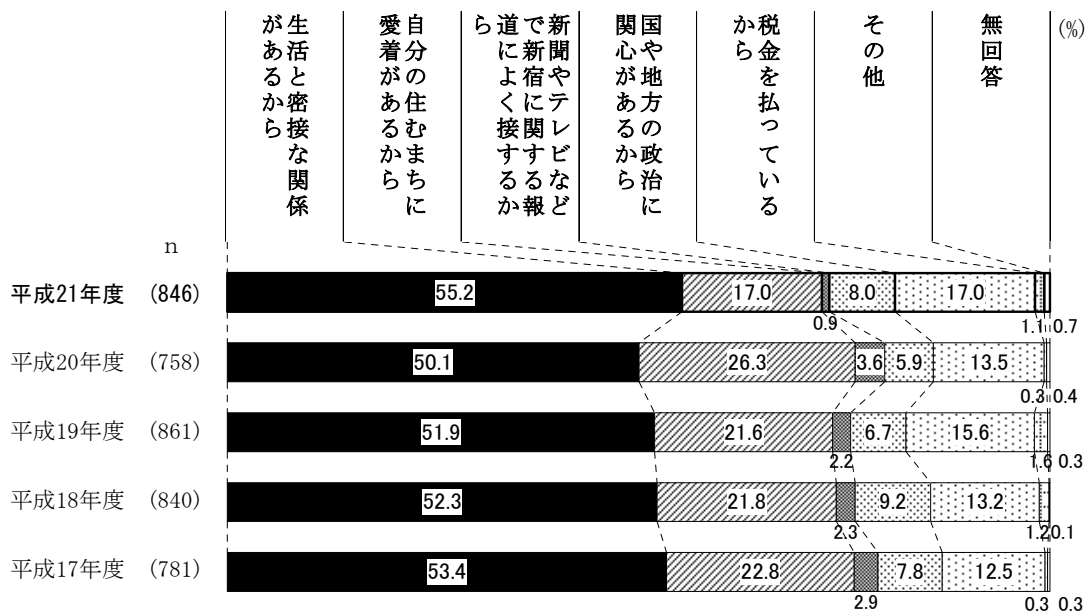
[n=846]

1	生活と密接な関係があるから	55.2%
2	自分の住むまちに愛着があるから	17.0
3	新聞やテレビなどで新宿に関する報道によく接するから	0.9
4	国や地方の政治に関心があるから	8.0
5	税金を払っているから	17.0
6	その他	1.1
	(無回答)	0.7

問4(72ページ)で、《関心派》だった人にその理由をたずねたところ、「生活と密接な関係があるから」(55.2%)が5割台半ばで最も高くなっている。次いで、「自分の住むまちに愛着があるから」(17.0%)と「税金を払っているから」(17.0%)が1割台半ばを超えて並ぶ。

平成17年度以降について時系列でみると、「生活と密接な関係があるから」が平成20年度よりも5.1ポイント増加し、逆に「自分の住むまちに愛着があるから」が9.3ポイント減少している。(図表3-7)

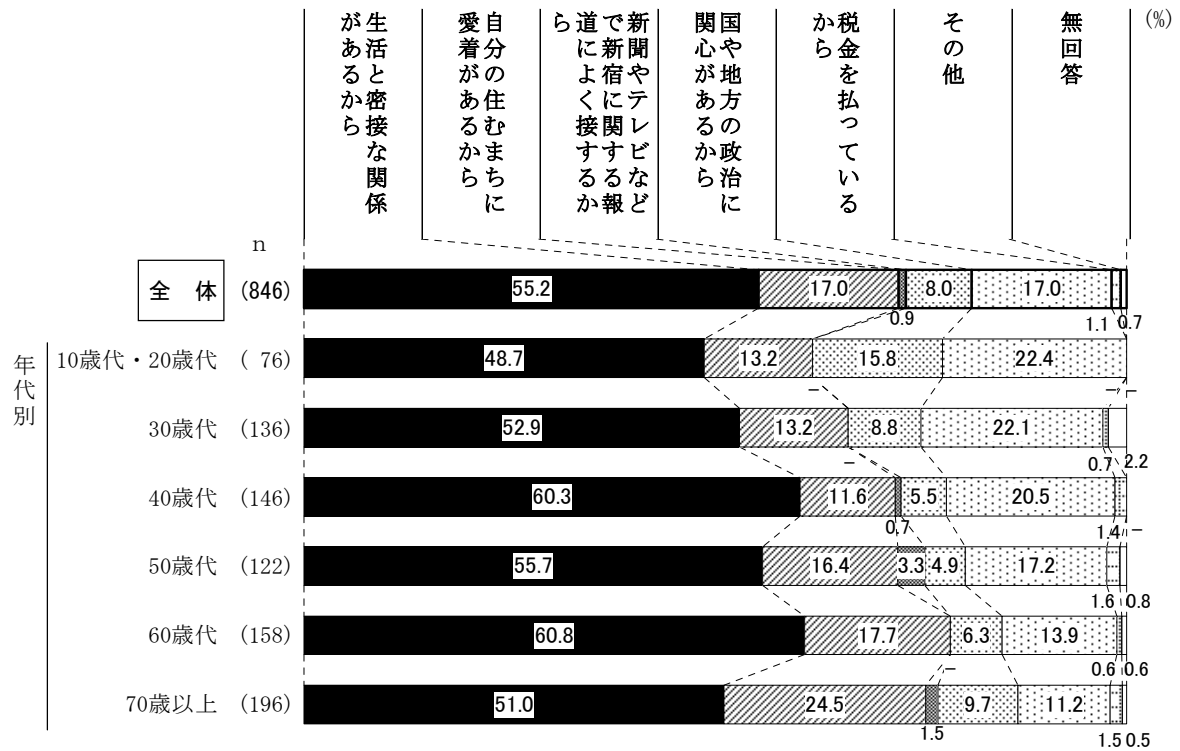
<図表3-7> 区政に関心がある理由



【年代別】

年代別でみると、「生活と密接な関係があるから」は40歳代と60歳代で約6割と高くなっている。「自分の住むまちに愛着があるから」は70歳以上で2割台半ば近く、「国や地方の政治に関心があるから」は10歳代・20歳代で1割台半ばと、それぞれ最も高くなっている。(図表3-8)

<図表3-8>年代別



(1-2) 区政に関心がない理由

◇「忙しくて考える暇がないから」が2割台半ば近く、「区政がわかりにくいから」が2割強で続く

(問4で「3」か「4」とお答えの方に)

問4-2 あなたが区政に関心がないのは、どのような理由からですか。(○は1つ)

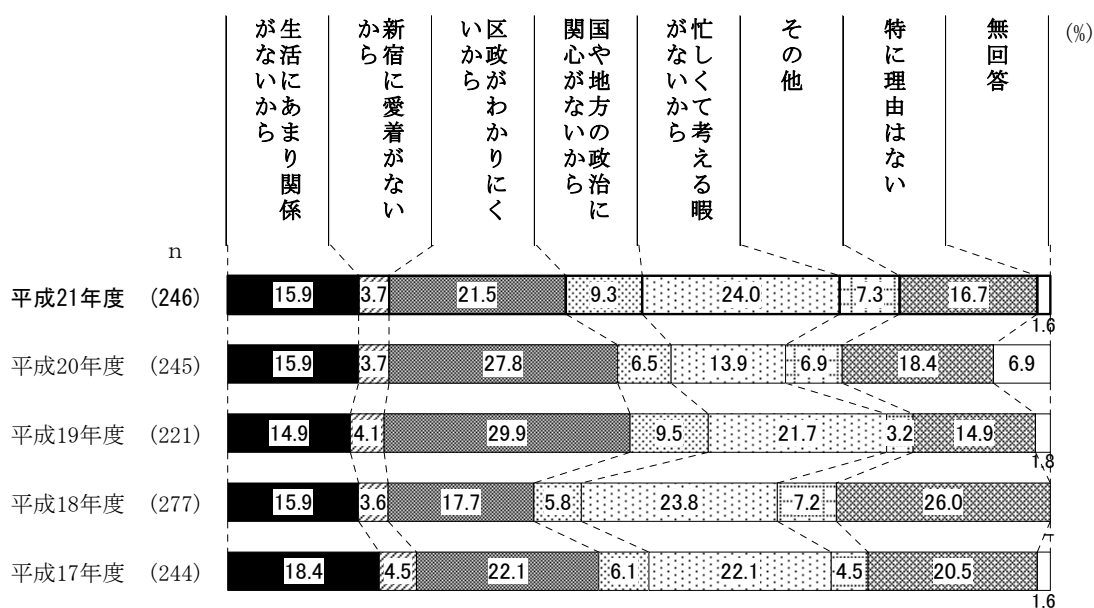
[n=246]

1	生活にあまり関係がないから	15.9%
2	新宿に愛着がないから	3.7
3	区政がわかりにくいから	21.5
4	国や地方の政治に関心がないから	9.3
5	忙しくて考える暇がないから	24.0
6	その他	7.3
7	特に理由はない	16.7
	(無回答)	1.6

問4 (72ページ) で、《無関心派》だった人にその理由をたずねたところ、「忙しくて考える暇がないから」(24.0%) が2割台半ば近くで最も高く、「区政がわかりにくいから」(21.5%) が2割強で続く。

平成17年度以降について時系列でみると、「忙しくて考える暇がないから」が平成20年度よりも10.1ポイント増加しており、逆に、「区政がわかりにくいから」が平成20年度よりも6.3ポイント減少している。(図表3-9)

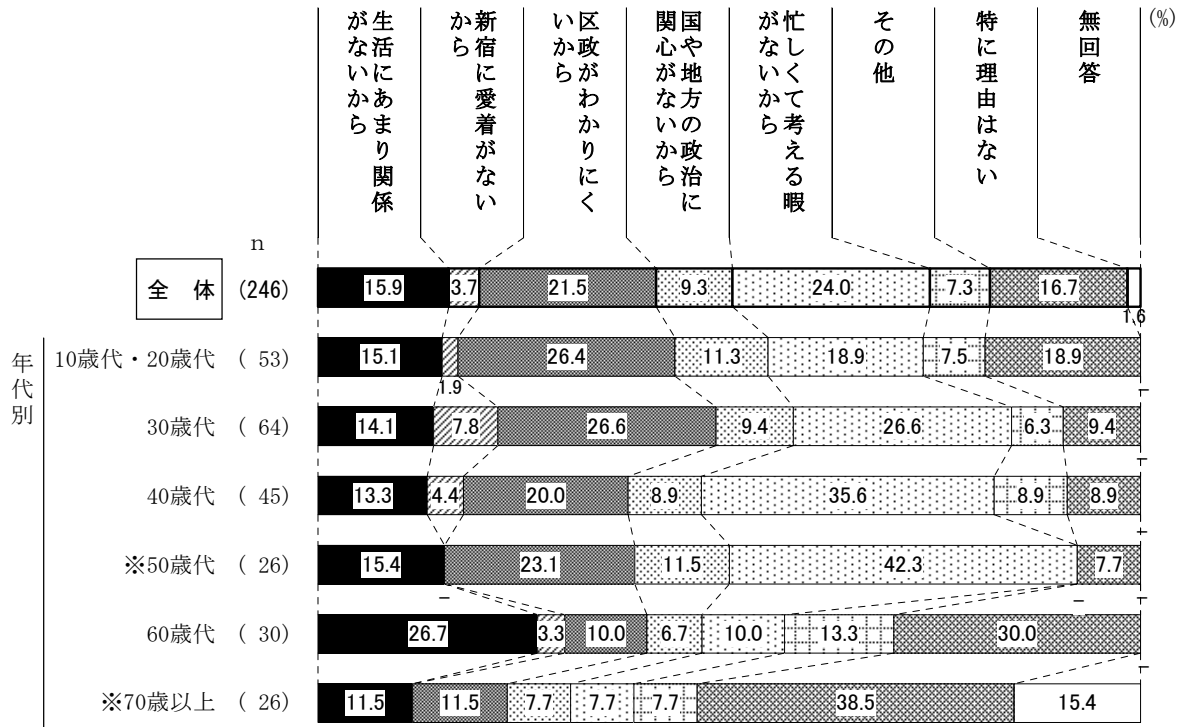
<図表3-9> 区政に関心がない理由



【年代別】

年代別でみると、「生活にあまり関係がないから」は60歳代で、「区政がわかりにくいから」は10歳代・20歳代と30歳代で2割台半ばを超え高くなっている。また、「忙しくて考える暇がないから」は40歳代で3割台半ばとなっている。(図表3-10)

<図表3-10>年代別



(※) 図表中の※印は基数が少ないため、参考までに図示することとし、文中ではふれない。

IV 調査結果の分析 4 区政への要望

(1) 施策への要望

4 区政への要望

(1) 施策への要望

◇「高齢者福祉の充実」が5割弱で最も高く、「防犯・地域安全対策」が約3割で続く

問5 あなたが区に特に力を入れて取り組んでほしいものを、次の中から3つ以内で選んでください。(○は3つまで)

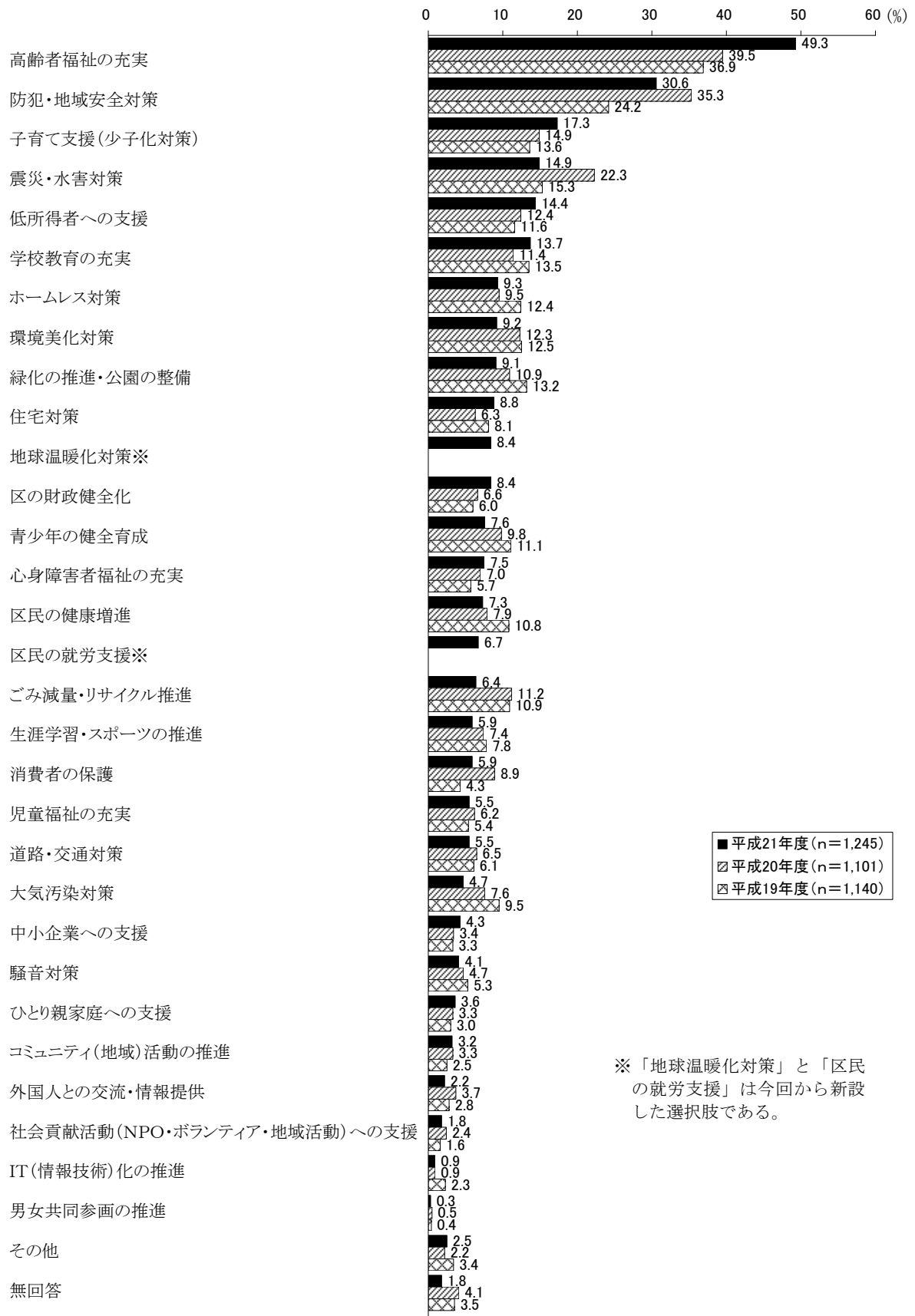
[n = 1,245]

1	青少年の健全育成	7.6%	18	外国人との交流・情報提供	2.2
2	学校教育の充実	13.7	19	男女共同参画の推進	0.3
3	子育て支援（少子化対策）	17.3	20	消費者の保護	5.9
4	児童福祉の充実	5.5	21	区民の就労支援	6.7
5	高齢者福祉の充実	49.3	22	中小企業への支援	4.3
6	心身障害者福祉の充実	7.5	23	社会貢献活動（NPO・ボランティア・地域活動）への支援	1.8
7	ひとり親家庭への支援	3.6	24	コミュニティ（地域）活動の推進	3.2
8	低所得者への支援	14.4	25	住宅対策	8.8
9	区民の健康増進	7.3	26	道路・交通対策	5.5
10	生涯学習・スポーツの推進	5.9	27	防犯・地域安全対策	30.6
11	ホームレス対策	9.3	28	震災・水害対策	14.9
12	騒音対策	4.1	29	区の財政健全化	8.4
13	大気汚染対策	4.7	30	I T（情報技術）化の推進	0.9
14	環境美化対策	9.2	31	その他	2.5
15	ごみ減量・リサイクル推進	6.4		（無回答）	1.8
16	緑化の推進・公園の整備	9.1			
17	地球温暖化対策	8.4			

施策への要望としては、「高齢者福祉の充実」（49.3%）が5割弱で最も高く、次いで、「防犯・地域安全対策」（30.6%）が約3割となっている。以下、「子育て支援（少子化対策）」（17.3%）、「震災・水害対策」（14.9%）、「低所得者への支援」（14.4%）、「学校教育の充実」（13.7%）の順で続く。

上位5項目について時系列でみると、「高齢者福祉の充実」と「防犯・地域安全対策」は平成17年度から引き続き上位2項目となっているが、特に「高齢者福祉の充実」は昨年度よりも9.8ポイント増加している。一方、昨年度よりも「震災・水害対策」は7.4ポイント、「防犯・地域安全対策」は4.7ポイント減少している。（図表4-1）

<図表4-1> 施策への要望（複数回答）



※「地球温暖化対策」と「区民の就労支援」は今回から新設した選択肢である。

IV 調査結果の分析 4 区政への要望

【施策への要望の時系列比較】

< 図表 4-2 > 施策への要望の時系列比較

() 内の数字はその年度における回答比率 (%)

調査年度	第1位	第2位	第3位	第4位	第5位	項目数	変更・新設
昭和48年	公害対策(29.2)	公園・児童遊園(28.7)	社会福祉(28.4)	緑化(27.1)	道路の整備(25.0)	9	
49年	社会福祉(37.7)	公害対策(27.1)	防災(25.1)	緑化(23.5)	交通安全(23.0)	9	
50年	社会福祉(35.5)	公害対策(27.5)	環境衛生(27.2)	交通安全(23.8)	公園・児童遊園(20.8)	9	
51年	防災(32.3)	社会福祉(30.4)	公害対策(25.7)	緑化(25.0)	環境衛生(23.9)	9	
52年	社会福祉(28.0)	環境衛生(25.8)	緑化(25.2)	交通安全(20.9)	防災/公園・児童遊園(20.7)	9	
53年	防災(32.6)	環境衛生(32.0)	社会福祉(30.0)	緑化(24.4)	道路の整備(22.8)	9	
54年	防災(26.5)	環境衛生(23.4)	緑化(22.7)	公園・児童遊園(20.3)	高齢者福祉★(19.8)	11	(※1)+2
55年	防災(26.6)	道路・交通★(24.5)	高齢者福祉(23.5)	緑化(22.8)	消費者保護(22.5)	17	(※2)+6
56年	防災(30.0)	高齢者福祉(23.1)	道路・交通/緑化・公園(21.9)		公害対策(19.8)	19	(※3)+2
57年	道路・交通(29.7)	防災(29.2)	高齢者福祉(24.4)	緑化・公園(22.0)	ごみ対策	19	
58年	防災(32.9)	道路・交通(24.3)	学校教育(23.0)	高齢者福祉(22.0)	緑化・公園(21.7)	19	
59年	防災(31.9)	緑化・公園(26.2)	高齢者福祉(25.5)	道路・交通(23.3)	ごみ対策(18.9)	19	
60年	緑化・公園(29.4)	道路・交通(28.8)	高齢者福祉(28.2)	防災(22.1)	学校教育(20.1)	19	
61年	道路・交通(32.9)	緑化・公園(32.8)	防災(26.2)	高齢者福祉(23.6)	公害対策(18.3)	19	
62年	道路・交通(32.9)	土地利用(30.2)	緑化・公園(26.3)	防災(25.0)	高齢者福祉(24.6)	19	
63年	道路・交通(38.2)	土地利用(31.4)	防災(27.5)	緑化・公園(25.2)	高齢者福祉(24.5)	19	
平成元年	住宅★(33.2)	高齢者福祉(32.4)	道路・交通(30.4)	土地利用(23.1)	ごみ対策(18.6)	22	(※4) -2+5
2年	住宅(38.6)	道路・交通(35.5)	高齢者福祉(26.8)	ごみ対策(24.8)	土地利用(19.3)	22	
3年	道路・交通(41.6)	住宅(41.0)	ごみ対策(31.5)	高齢者福祉(27.5)	土地利用(20.7)	22	
4年	ごみ減量・リサイクル(37.1)	住宅(35.1)	道路・交通(31.1)	高齢者福祉(29.7)	土地利用(17.9)	22	(※5)
5年	住宅(34.3)	高齢者福祉(30.6)	ごみ減量・リサイクル(29.5)	道路・交通(27.5)	緑化/公園/環境美化(22.6)	22	(※6)
6年	高齢者福祉(39.8)	ごみ減量・リサイクル(33.9)	住宅(33.2)	道路・交通(24.8)	緑化・公園(19.0)	22	(※7)
7年	高齢者福祉(33.3)	住宅(32.4)	ごみ減量・リサイクル(26.4)	防災・水害(21.8)	道路・交通(20.1)	22	
8年	高齢者福祉(35.1)	ごみ減量・リサイクル(30.8)	住宅(28.3)	道路・交通(25.6)	緑化・公園(20.3)	22	
9年	高齢者福祉(39.8)	ごみ減量・リサイクル(31.6)	住宅(25.0)	環境美化(22.9)	道路・交通(22.4)	22	
10年	高齢者福祉(39.8)	ごみ減量・リサイクル(31.7)	住宅(24.9)	環境美化(22.1)	公害対策(20.4)	22	
11年	高齢者福祉(38.2)	ごみ減量・リサイクル(35.7)	住宅(23.6)	道路・交通(22.3)	公害対策(18.9)	22	
13年	高齢者福祉(39.1)	環境美化(28.3)	ごみ減量・リサイクル(22.9)	緑化・公園(17.3)	住宅(16.2)	22	(※8)(※9) -1+1
14年	高齢者福祉(41.5)	環境美化(23.5)	ごみ減量・リサイクル(16.7)	住宅(14.9)	健康管理(14.2)	28	(※10)+6
15年	防犯・地域安全★(39.3)	高齢者福祉(38.2)	ホームレス★(17.6)	青少年(14.4)	環境美化(14.1)	30	(※11) +2
16年	防犯・地域安全(38.2)	高齢者福祉(35.5)	ホームレス(15.5)	環境美化(14.7)	子育て支援(12.6)	30	(※12)
17年	高齢者福祉(40.8)	防犯・地域安全(40.2)	震災・水害(21.4)	子育て支援(少子化対策)(18.1)	青少年の健全育成(13.7)	30	(※13)
18年	高齢者福祉の充実(38.6)	防犯・地域安全対策(32.7)	子育て支援(少子化対策)(19.9)	震災・水害対策(18.6)	騒音・大気汚染対策(15.6)	30	
19年	高齢者福祉の充実(36.9)	防犯・地域安全対策(24.2)	震災・水害対策(15.3)	子育て支援(少子化対策)(13.6)	学校教育の充実(13.5)	31	(※14)+1
20年	高齢者福祉の充実(39.5)	防犯・地域安全対策(35.3)	震災・水害対策(22.3)	子育て支援(少子化対策)(14.9)	低所得者への支援(12.4)	31	(※15)
21年	高齢者福祉の充実(49.3)	防犯・地域安全対策(30.6)	子育て支援(少子化対策)(17.3)	震災・水害対策(14.9)	低所得者への支援(14.4)	31	(※16) -2+2

(注) ★印の項目は、当該年度新設項目

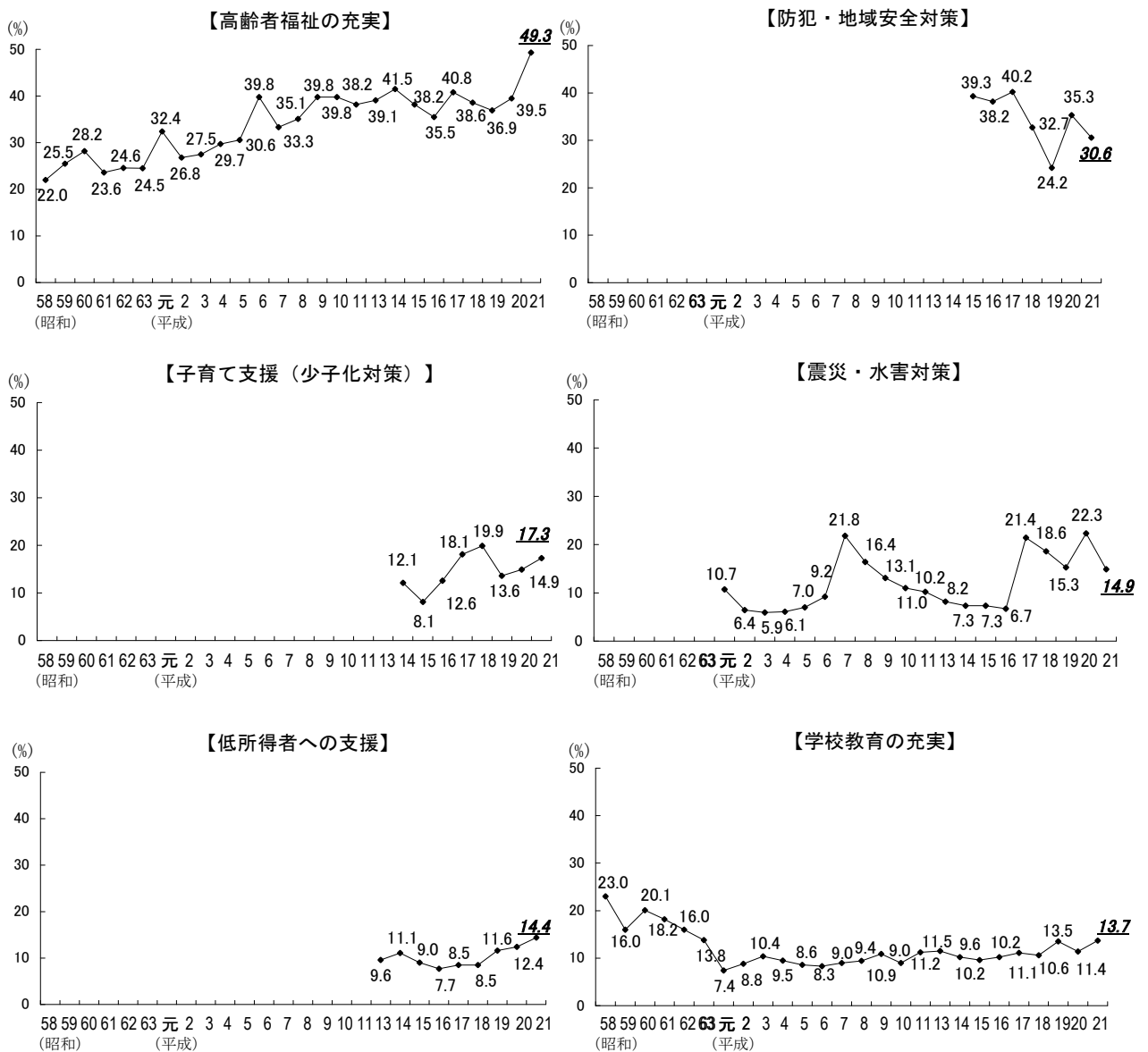
[調査項目、更新・変更状況]

- (※1) 昭和54年度 ----- 「老人福祉」「心身障害者」2対策新設
- (※2) 昭和55年度 ----- 「道路・交通」「土地利用」「ごみ」「低所得者・母子家庭」「児童」「コミュニティ(地域活動)」以上6対策新設
- (※3) 昭和56年度 ----- 「水害」「婦人」2対策新設
- (※4) 平成元年度 ----- 「住宅」「環境美化」「保養所・健康村」「特別区制度改革」の4対策新設
- (※5) 平成4年度 ----- 「ごみ対策」は「ごみ減量・リサイクル対策」、「社会教育・社会体育対策」は「生涯教育対策」と名称を変更
- (※6) 平成5年度 ----- 「婦人対策」は「女性対策」と名称を変更
- (※7) 平成6年度 ----- 「老人福祉対策」は「高齢者福祉対策」と名称を変更
- (※8) 平成13年度 ----- 昭和48年度以来、第1位、第2位、第3位と順位づけ設問だったものを、3つ以内で選ぶ制限複数回答設問へと変更
- (※9) 平成13年度 ----- 「特別区制度改革」を削除し、「低所得者・母子福祉」を「低所得者」、「ひとり親家庭」へと独立。「生涯教育」は「生涯学習・スポーツ」と名称を変更
- (※10) 平成14年度 ----- 「女性」を「男女平等参画社会実現の推進」と名称を変更。「子育て支援(少子化対策)」「学校施設の有効活用」「区の財政健全化」「NPO・ボランティア活動支援」「IT(情報技術)化の推進」「外国人との交流」以上6対策新設
- (※11) 平成15年度 ----- 「NPO・ボランティア活動支援」は「社会貢献活動(NPO・ボランティア・地域活動)への支援」、「外国人との交流」は「外国人との交流・情報提供」、「男女平等参画社会実現の推進」は「男女共同参画の推進」と名称を変更。「ホームレス対策」「防犯・地域安全対策」以上2対策新設
- (※12) 平成16年度 ----- 「緑化推進・公園の充実」を「緑化の推進・公園の整備」と名称を変更
- (※13) 平成17年度 ----- 「公害対策」を「騒音・大気汚染対策」と名称を変更、「保養所・区民健康村の充実」を削除、「防災・水害対策」を「震災・水害対策」へ名称変更、「土地利用計画対策」を「土地利用対策」へ名称変更
- (※14) 平成19年度 ----- 「騒音・大気汚染」を「騒音対策」、「大気汚染対策」へと独立
- (※15) 平成20年度 ----- 「区民の健康管理」を「区民の健康推進」と名称を変更し、「コミュニティ(地域活動)の推進」を「コミュニティ(地域)活動の推進」と名称を変更
- (※16) 平成21年度 ----- 「学校施設の有効活用」「土地利用対策」を削除し、「地球温暖化対策」と「区民の就労支援」2対策新設

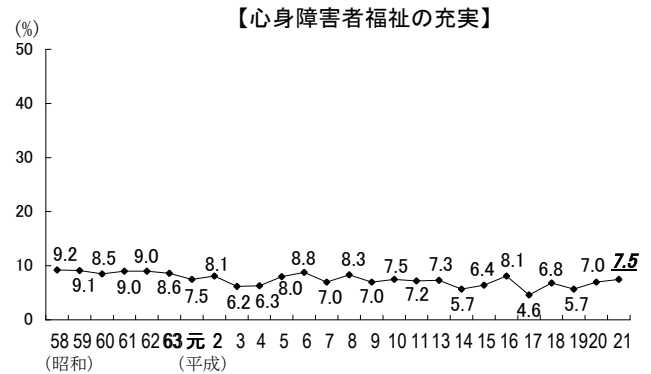
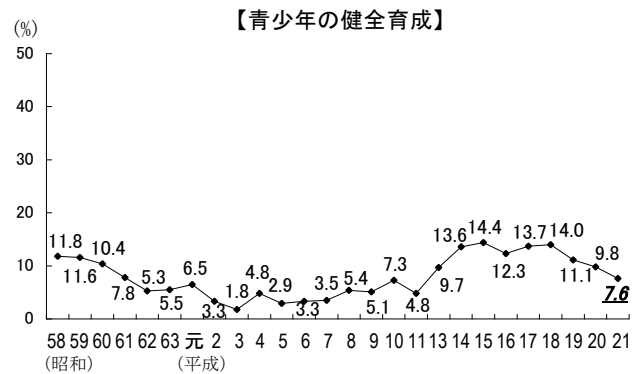
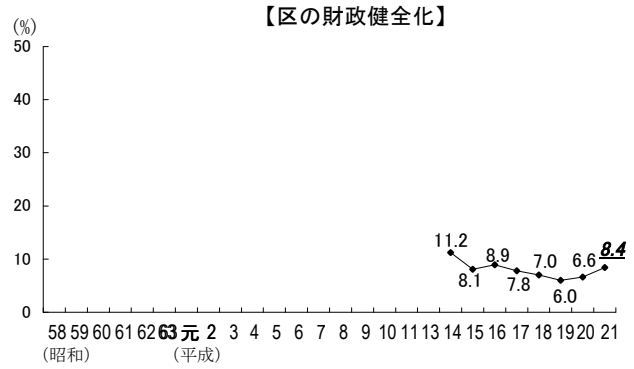
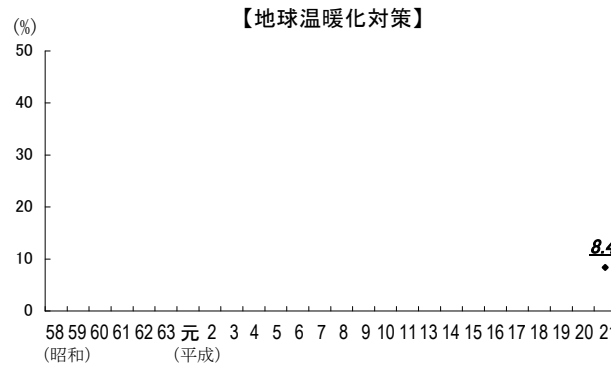
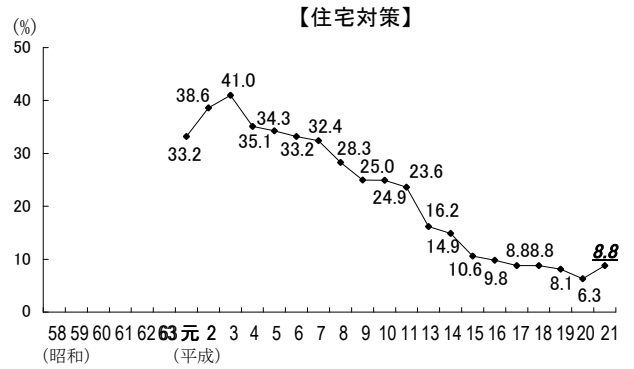
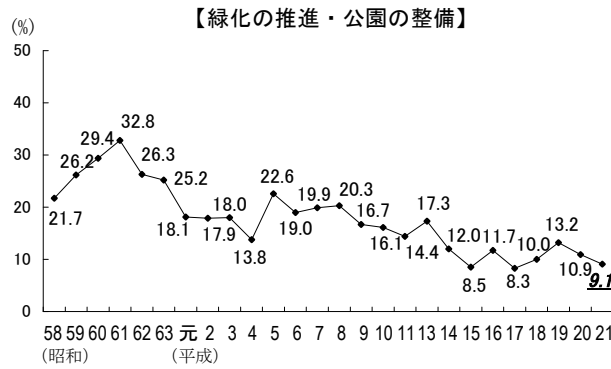
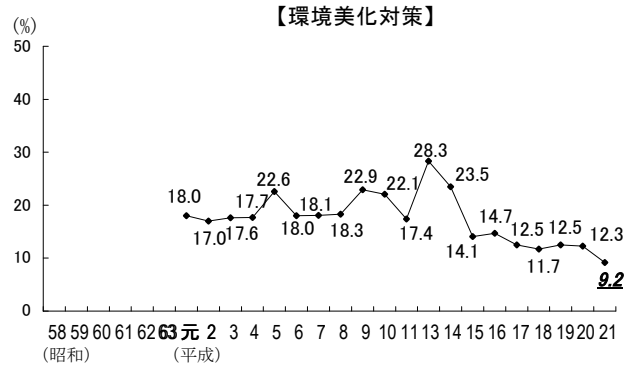
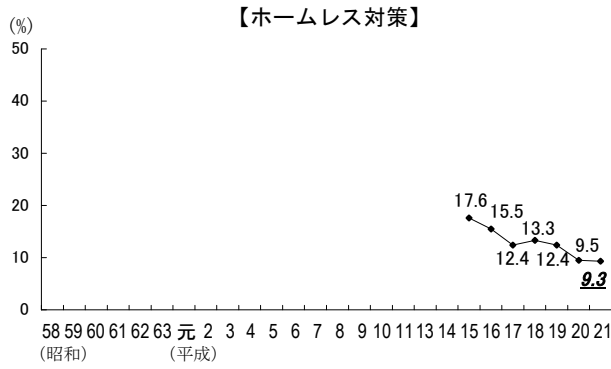
【施策項目別時系列推移】

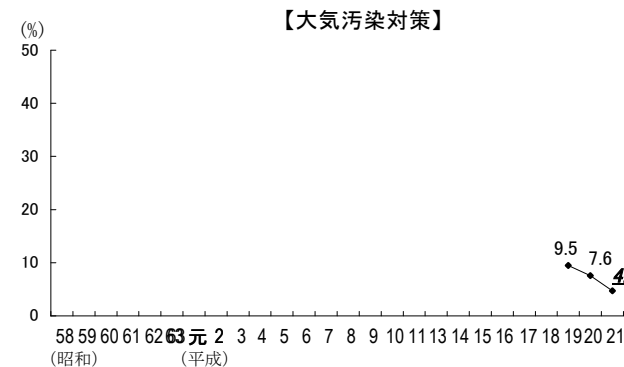
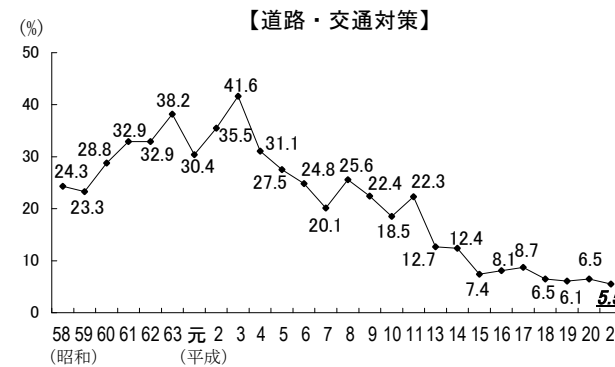

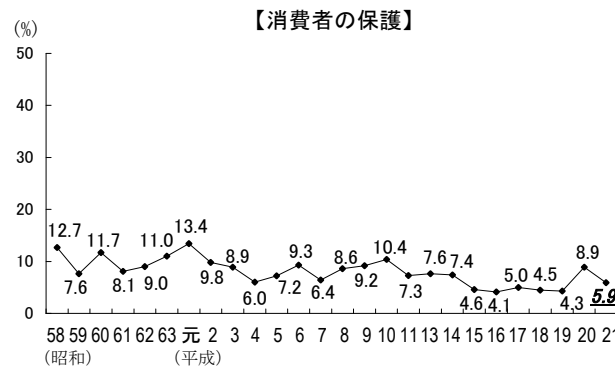
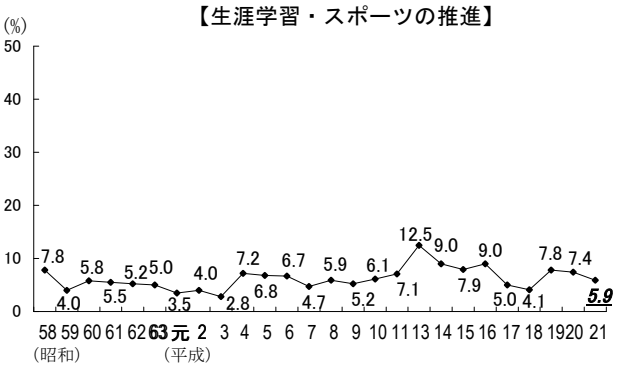
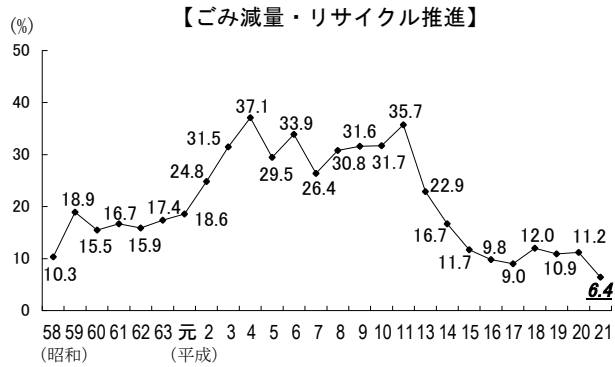
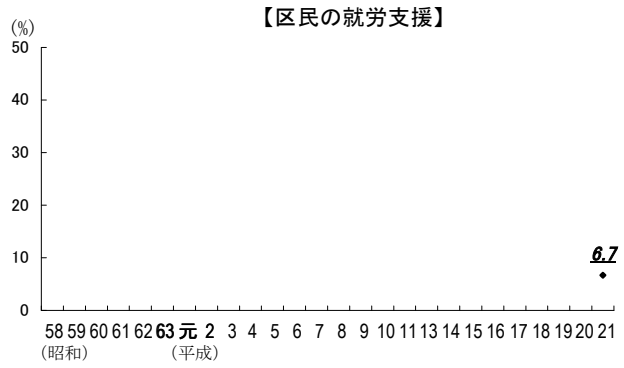
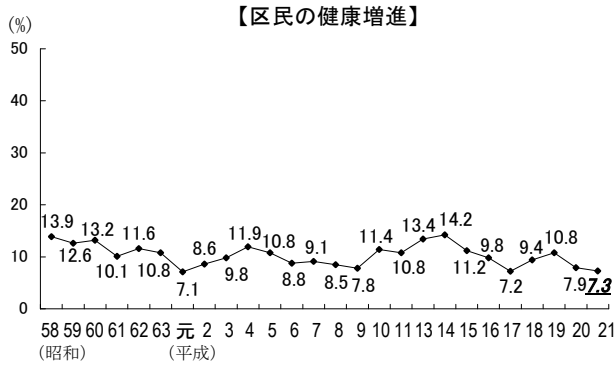
施策項目別時系列推移をみると、「地球温暖化対策」、「区民の就労支援」、「その他」を除く28項目中9項目で増加、18項目で減少、1項目で横ばいとなっている。比較的大きく増加したのは、「高齢者福祉の充実」の9.8ポイントとなっている。一方、比較的大きく減少したのは、「震災・水害対策」の7.4ポイント、「ごみ減量・リサイクル推進」の4.8ポイント、「防犯・地域安全対策」の4.7ポイント、「環境美化対策」の3.1ポイント、「消費者の保護」の3.0ポイントなどである。(図表4-3)

<図表4-3> 施策項目別時系列推移




IV 調査結果の分析 4 区政への要望



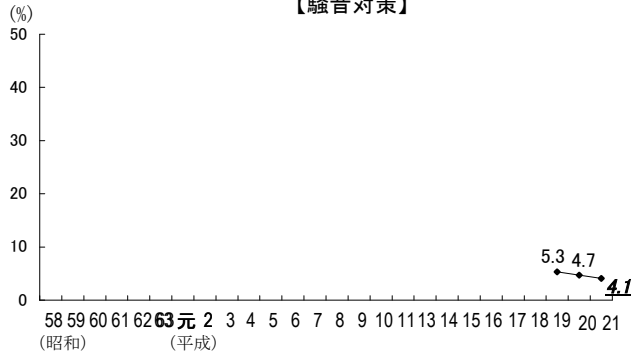


IV 調査結果の分析 4 区政への要望

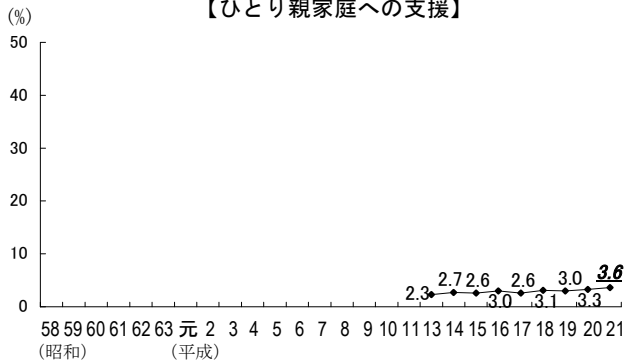
【中小企業への支援】



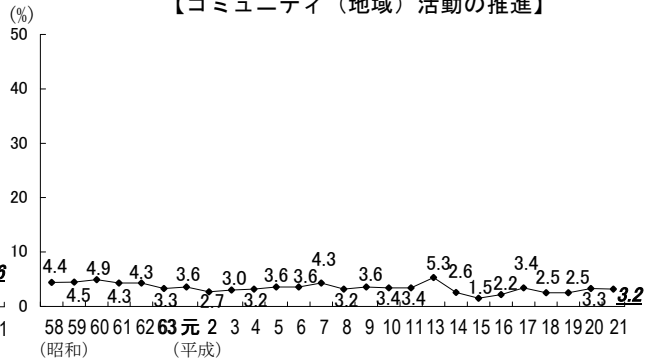
【騒音対策】



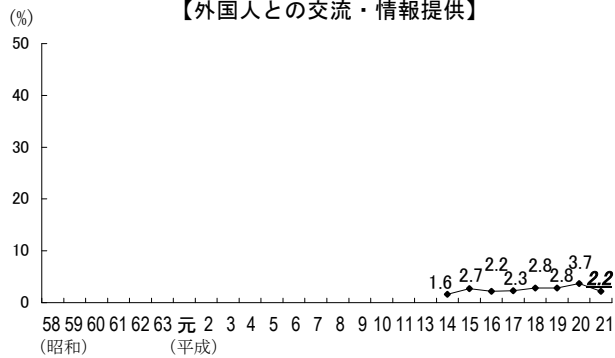
【ひとり親家庭への支援】



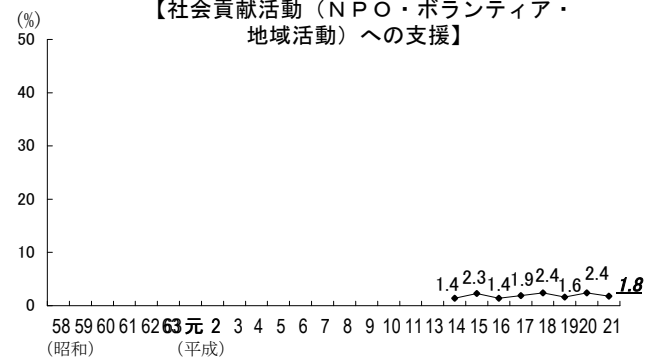
【コミュニティ（地域）活動の推進】



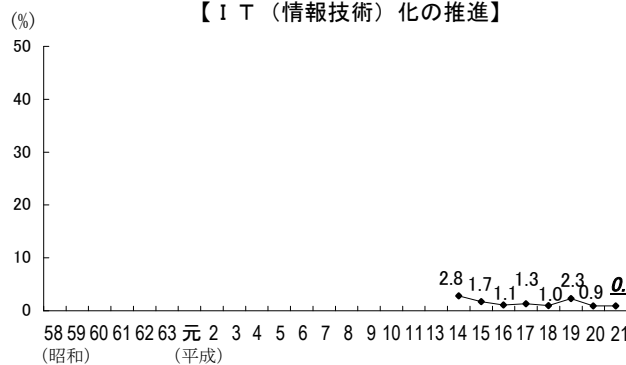
【外国人との交流・情報提供】



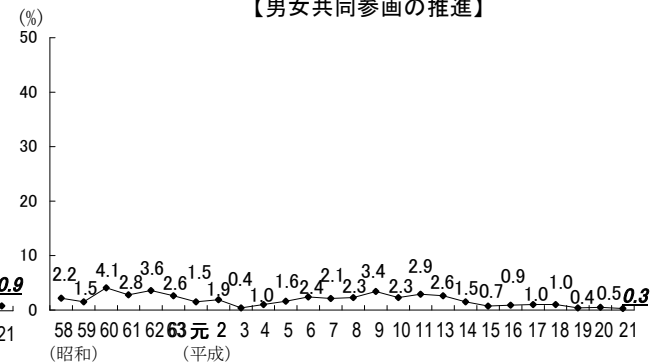
【社会貢献活動（NPO・ボランティア・地域活動）への支援】



【IT（情報技術）化の推進】



【男女共同参画の推進】



【性別／性・年代別】

上位5項目について性別でみると、男女ともに第4位以外は同じ項目が並び、「防犯・地域安全対策」は女性の方が男性よりも5.9ポイント高くなっている。なお、男性の第4位は「低所得者への支援」、女性の第4位は「震災・水害対策」となっている。

上位5項目について性・年代別でみると、「高齢者福祉の充実」は男女とも40歳以上で上位を占める。「防犯・地域安全対策」は男性の10歳代・20歳代を除いた全ての年代で上位2項目に入っている。10歳代・20歳代～40歳代では男女とも「子育て支援（少子化対策）」が上位5項目に入り、男性の10歳代・20歳代と50歳代、そして男女とも60歳以上で「低所得者への支援」が第3位に入っている。（図表4-4）

<図表4-4>性別／性・年代別

		第1位	第2位	第3位	第4位	第5位
性別	男性 n=491	高齢者福祉の充実 (46.4%)	防犯・地域安全対策 (27.5%)	子育て支援 (少子化対策) (17.1%)	低所得者への支援 (15.9%)	学校教育の充実 (14.9%)
	女性 n=709	高齢者福祉の充実 (49.6%)	防犯・地域安全対策 (33.4%)	子育て支援 (少子化対策) (17.8%)	震災・水害対策 (15.7%)	学校教育の充実 (13.4%)
性・年代別	男性 10歳代・20歳代 n=61	学校教育の充実 (23.0%)	子育て支援 (少子化対策) (23.0%)	低所得者への支援 (18.0%)	ホームレス対策/震災・水害対策 (16.4%)	
	30歳代 n=81	子育て支援(少子化対策)/防犯・地域安全対策 (30.9%)		高齢者福祉の充実 (25.9%)	ホームレス対策 (18.5%)	学校教育の充実 (17.3%)
	40歳代 n=81	防犯・地域安全対策 (34.6%)	高齢者福祉の充実 (30.9%)	子育て支援 (少子化対策) (24.7%)	学校教育の充実 (22.2%)	環境美化対策 (14.8%)
	50歳代 n=75	高齢者福祉の充実 (46.7%)	防犯・地域安全対策 (28.0%)	低所得者への支援 (16.0%)	震災・水害対策 (14.7%)	学校教育の充実/区 の財政健全化 (13.3%)
	60歳代 n=91	高齢者福祉の充実 (71.4%)	防犯・地域安全対策 (29.7%)	低所得者への支援/震災・水害対策 (15.4%)		子育て支援(少子化対 策)/心身障害者福祉 の充実 (13.2%)
	70歳 以上 n=102	高齢者福祉の充実 (74.5%)	防犯・地域安全対策 (25.5%)	低所得者への支援 (22.5%)	心身障害者福祉の充 実 (11.8%)	震災・水害対策 (10.8%)
	女性 10歳代・20歳代 n=86	子育て支援(少子化対策)/防犯・地域安全対 策 (36.0%)		高齢者福祉の充実 (18.6%)	ホームレス対策/震災・水害対策 (15.1%)	
	30歳代 n=131	子育て支援 (少子化対策) (37.4%)	防犯・地域安全対策 (30.5%)	高齢者福祉の充実 (22.1%)	学校教育の充実 (21.4%)	緑化の推進・公園の 整備 (19.1%)
	40歳代 n=123	防犯・地域安全対策 (42.3%)	高齢者福祉の充実 (39.8%)	学校教育の充実 (24.4%)	子育て支援(少子化対策)/震災・水害対策 (17.1%)	
	50歳代 n=94	高齢者福祉の充実 (54.3%)	防犯・地域安全対策 (38.3%)	震災・水害対策 (19.1%)	区の財政健全化 (14.9%)	低所得者への支援 (13.8%)
	60歳代 n=120	高齢者福祉の充実 (75.0%)	防犯・地域安全対策 (28.3%)	低所得者への支援/震災・水害対策 (14.2%)		地球温暖化対策/区 の財政健全化 (12.5%)
	70歳 以上 n=154	高齢者福祉の充実 (76.0%)	防犯・地域安全対策 (28.6%)	低所得者への支援 (18.2%)	地球温暖化対策 (13.0%)	青少年の健全育成 (12.3%)

(注) 同率のものは、同一順位として併記している。

【ライフステージ別】

上位5項目についてライフステージ別でみると、家族成長後期以降で「高齢者福祉の充実」と「防犯・地域安全対策」が上位2項目となっている。家族形成期と家族成長前期では、「子育て支援（少子化対策）」と「学校教育の充実」が上位2項目となっている。（図表4-5）

<図表4-5> ライフステージ別

	第1位	第2位	第3位	第4位	第5位	
ラ イ フ ス テ ー ジ 別	独身期 n=212	防犯・地域安全対策 (28.8%)	高齢者福祉の充実 (25.0%)	子育て支援 (少子化対策) (18.9%)	震災・水害対策 (17.5%)	ホームレス対策 (15.1%)
	家族形成期 n=146	子育て支援 (少子化対策) (53.4%)	学校教育の充実/防犯・地域安全対策 (28.1%)		児童福祉の充実/高齢者福祉の充実/緑化 の推進・公園の整備 (15.1%)	
	家族成長前期 n=78	学校教育の充実 (44.9%)	子育て支援 (少子化対策) (41.0%)	防犯・地域安全対策 (37.2%)	高齢者福祉の充実 (24.4%)	児童福祉の充実 (15.4%)
	家族成長後期 n=64	防犯・地域安全対策 (45.3%)	高齢者福祉の充実 (37.5%)	震災・水害対策 (21.9%)	学校教育の充実 (20.3%)	環境美化対策 (18.8%)
	家族成熟期 n=95	高齢者福祉の充実 (68.4%)	防犯・地域安全対策 (35.8%)	区の財政健全化 (21.1%)	低所得者への支援 (15.8%)	震災・水害対策 (14.7%)
	高齢期 n=384	高齢者福祉の充実 (75.0%)	防犯・地域安全対策 (25.8%)	低所得者への支援 (18.8%)	震災・水害対策 (12.8%)	地球温暖化対策 (12.2%)
	その他 n=239	高齢者福祉の充実 (50.6%)	防犯・地域安全対策 (34.7%)	震災・水害対策 (15.9%)	低所得者への支援 (15.1%)	ホームレス対策 (11.3%)

(注1) 同率のものは、同一順位として併記している。

(注2) ライフステージの名称、および内容は以下のとおりである。

- 独身期 ----- 40歳未満の独身者
- 家族形成期 ----- 40歳未満の子どものいない夫婦、または一番上の子どもが入学前の人
- 家族成長前期 ----- 一番上の子どもが小・中学生の人
- 家族成長後期 ----- 一番上の子どもが高校・大学生の人
- 家族成熟期 ----- 64歳以下で一番上の子どもが学校を卒業している人
- 高齢期 ----- 65歳以上の人
- その他 ----- 40歳から64歳の独身者、40歳から64歳の子どものいない夫婦など

【居住地域別・区政への関心度別】

上位5項目について居住地域別でみると、角筈・区役所を除いた全ての地域で「高齢者福祉の充実」と「防犯・地域安全対策」が上位2項目となっている。

上位5項目について、問4（72ページ）でたずねている区政への関心度別でみると、区政への関心のあるなしにかかわらず、「高齢者福祉の充実」と「防犯・地域安全対策」が上位2項目となっている。（図表4-6）

<図表4-6> 居住地域別・区政への関心度別

		第1位	第2位	第3位	第4位	第5位
居住地域別	四谷 n=135	高齢者福祉の充実 (54.1%)	防犯・地域安全対策 (28.1%)	子育て支援(少子化対策) (18.5%)	学校教育の充実 (14.8%)	震災・水害対策 (13.3%)
	簗笥町 n=142	高齢者福祉の充実 (43.7%)	防犯・地域安全対策 (28.2%)	震災・水害対策 (20.4%)	子育て支援(少子化対策) (16.2%)	低所得者への支援 (13.4%)
	榎町 n=121	高齢者福祉の充実 (48.8%)	防犯・地域安全対策 (25.6%)	子育て支援(少子化対策) (18.2%)	震災・水害対策 (16.5%)	低所得者への支援 (15.7%)
	若松町 n=137	高齢者福祉の充実 (47.4%)	防犯・地域安全対策 (24.8%)	子育て支援(少子化対策) (21.2%)	低所得者への支援 (19.0%)	学校教育の充実 (15.3%)
	大久保 n=138	高齢者福祉の充実 (42.8%)	防犯・地域安全対策 (37.0%)	ホームレス対策 (21.7%)	震災・水害対策 (16.7%)	学校教育の充実 (15.9%)
	戸塚 n=138	高齢者福祉の充実 (52.2%)	防犯・地域安全対策 (27.5%)	学校教育の充実/低所得者への支援 (16.7%)	子育て支援(少子化対策) (15.2%)	震災・水害対策 (14.4%)
	落合第一 n=125	高齢者福祉の充実 (45.6%)	防犯・地域安全対策 (38.4%)	学校教育の充実 (17.6%)	子育て支援(少子化対策) (15.2%)	震災・水害対策 (14.4%)
	落合第二 n=139	高齢者福祉の充実 (56.8%)	防犯・地域安全対策 (36.7%)	子育て支援(少子化対策) (20.1%)	低所得者への支援 (19.4%)	震災・水害対策 (17.3%)
	柏木 n=86	高齢者福祉の充実 (46.5%)	防犯・地域安全対策 (37.2%)	子育て支援(少子化対策) (19.8%)	低所得者への支援/住宅対策 (17.4%)	学校教育の充実/ホームレス対策 (16.3%)
	角筈・区役所 n=43	高齢者福祉の充実 (53.5%)	子育て支援(少子化対策) (25.6%)	防犯・地域安全対策 (23.3%)	震災・水害対策 (18.6%)	学校教育の充実/ホームレス対策 (16.3%)

		第1位	第2位	第3位	第4位	第5位
区政への関心度別	非常に 関心がある n=269	高齢者福祉の充実 (53.5%)	防犯・地域安全対策 (29.0%)	低所得者への支援 (16.0%)	学校教育の充実 (14.9%)	心身障害者福祉の充実 (13.4%)
	少し 関心がある n=577	高齢者福祉の充実 (49.6%)	防犯・地域安全対策 (33.4%)	子育て支援(少子化対策) (20.8%)	震災・水害対策 (16.8%)	学校教育の充実 (13.3%)
	あまり 関心がない n=219	高齢者福祉の充実 (42.9%)	防犯・地域安全対策 (27.9%)	子育て支援(少子化対策) (21.9%)	ホームレス対策 (18.3%)	学校教育の充実 (15.5%)
	※まったく 関心がない n=27	高齢者福祉の充実 (33.3%)	子育て支援(少子化対策)/低所得者への支援 (25.9%)	防犯・地域安全対策 (22.2%)	ホームレス対策 (18.5%)	学校教育の充実 (11.1%)
	わからない n=63	高齢者福祉の充実 (38.1%)	防犯・地域安全対策 (34.9%)	震災・水害対策 (19.0%)	低所得者への支援 (15.9%)	学校教育の充実 (11.1%)

(※) 図表中の※印は基数が少ないため、参考までに図示することとし、文中ではふれない。

(注) 同率のものは、同一順位として併記している。

【世帯収入別】

上位5項目について世帯収入別でみると、500万円以上で「高齢者福祉の充実」と「防犯・地域安全対策」が上位2項目となっている。また、300万円未満の世帯では「低所得者への支援」が第2位となっている。(図表4-7)

<図表4-7> 世帯収入別

		第1位	第2位	第3位	第4位	第5位
世帯収入別	200万円未満 n=207	高齢者福祉の充実 (55.6%)	低所得者への支援 (34.8%)	防犯・地域安全対策 (20.3%)	住宅対策 (14.0%)	震災・水害対策 (12.1%)
	200万円～ 300万円未満 n=175	高齢者福祉の充実 (55.4%)	低所得者への支援/防犯・地域安全対策 (22.9%)		震災・水害対策 (14.9%)	子育て支援 (少子化対策) (13.1%)
	300万円～ 500万円未満 n=216	高齢者福祉の充実 (56.0%)	子育て支援 (少子化対策) (22.2%)	防犯・地域安全対策 (21.3%)	低所得者への支援 (13.9%)	地球温暖化対策/震災・水害対策 (12.5%)
	500万円～ 700万円未満 n=159	高齢者福祉の充実 (45.9%)	防犯・地域安全対策 (44.7%)	環境美化対策 (20.8%)	子育て支援 (少子化対策) (18.2%)	学校教育の充実 (16.4%)
	700万円～ 1,000万円未満 n=153	高齢者福祉の充実 (40.5%)	防犯・地域安全対策 (34.0%)	学校教育の充実 (23.5%)	子育て支援 (少子化対策) (22.9%)	震災・水害対策 (20.3%)
	1,000万円～ 1,500万円未満 n=131	防犯・地域安全対策 (42.0%)	高齢者福祉の充実 (36.6%)	震災・水害対策 (23.7%)	子育て支援 (少子化対策) (22.1%)	区の財政健全化 (16.8%)
	1,500万円以上 n=85	高齢者福祉の充実 (43.5%)	防犯・地域安全対策 (41.2%)	子育て支援 (少子化対策) (27.1%)	学校教育の充実 (18.8%)	環境美化対策 (14.1%)
	わからない n=73	高齢者福祉の充実 (39.7%)	防犯・地域安全対策 (28.8%)	学校教育の充実 (20.5%)	低所得者への支援 (15.1%)	子育て支援 (少子化対策) (13.7%)

(注) 同率のものは、同一順位として併記している。

IV 調査結果の分析 5 認知症になっても 安心して暮せるまち

-
- (1) 認知症に原因疾患があることへの理解度
 - (2) 誰もが認知症になる可能性のあることへの理解度
 - (3) 認知症の方の有無
 - (4) 認知症は早期診断・早期治療が大切であることへの理解度
 - (5) 「認知症・もの忘れ相談医」の認知度
 - (6) 認知症は家族等の理解と対応で症状が和らぐことへの理解度
 - (7) 認知症サポーターを養成する講座の認知度
 - (7-1) 認知症サポーター講座の受講意向
 - (8) 認知症の心配が出てきたときの相談先と最初の相談先
 - (9) 認知症の支援サービスで知っているものと利用したいもの
-

5 認知症になっても安心して暮せるまち

(1) 認知症に原因疾患があることへの理解度

◇「知っていた」が6割近く、「知らなかった」が4割弱

問6 認知症は、さまざまな病気がひきがねとなって、脳の働きが衰え、記憶力や計画力などがしだいに低下していく「脳の病気」のひとつです。

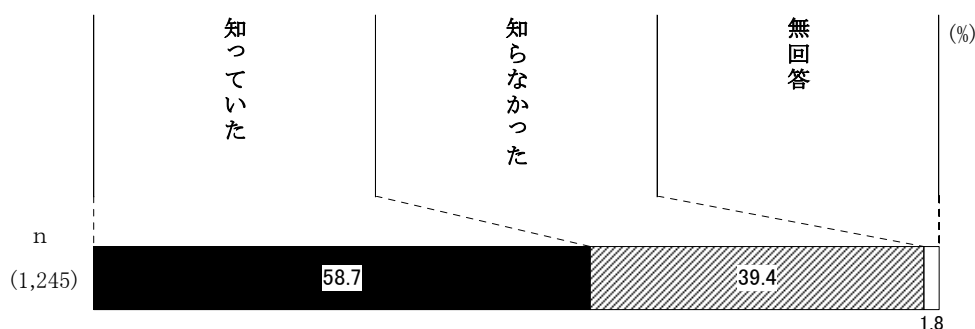
あなたは、認知症には原因となる病気があることを知っていましたか。(○は1つ)

[n = 1, 245]

1 知っていた	58.7%	2 知らなかった (無回答)	39.4%
			1.8

認知症には原因疾患があることを、「知っていた」(58.7%)は6割近く、「知らなかった」(39.4%)は4割弱となっている。(図表5-1)

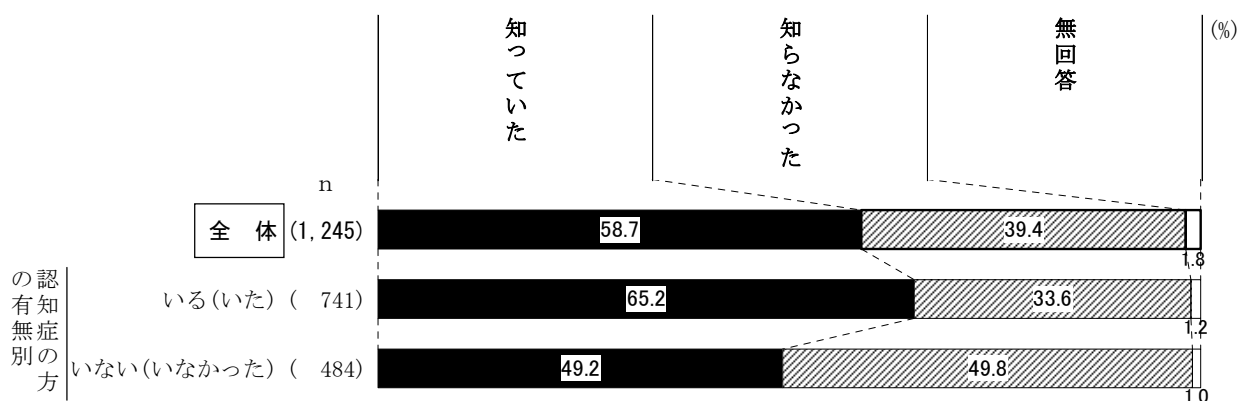
<図表5-1> 認知症に原因疾患があることへの理解度



【認知症の方の有無別】

問8 (98ページ) でたずねている認知症の方の有無別でみると、「知っていた」は“いる(いた)”人の方が“いない(いなかった)”人よりも16.0ポイント高くなっている。(図表5-2)

<図表5-2> 認知症の方の有無別



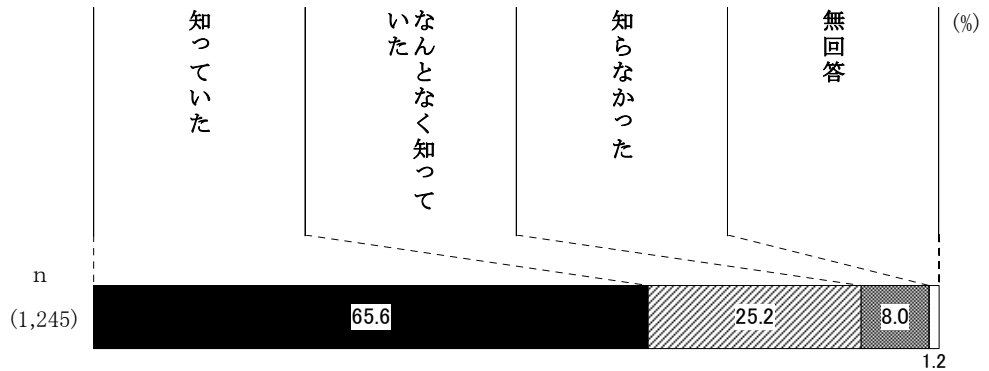
(2) 誰もが認知症になる可能性のあることへの理解度

◇「知っていた」が6割台半ば

問7 あなたは、誰もが認知症になる可能性のあることを知っていましたか。(○は1つ)			
[n=1,245]			
1	知っていた	65.6%	3 知らなかった
2	なんとなく知っていた	25.2	(無回答)
			8.0
			1.2

誰もが認知症になる可能性のあることを、「知っていた」(65.6%)は6割台半ばで最も高く、「なんとなく知っていた」(25.2%)は2割台半ばとなっている。(図表5-3)

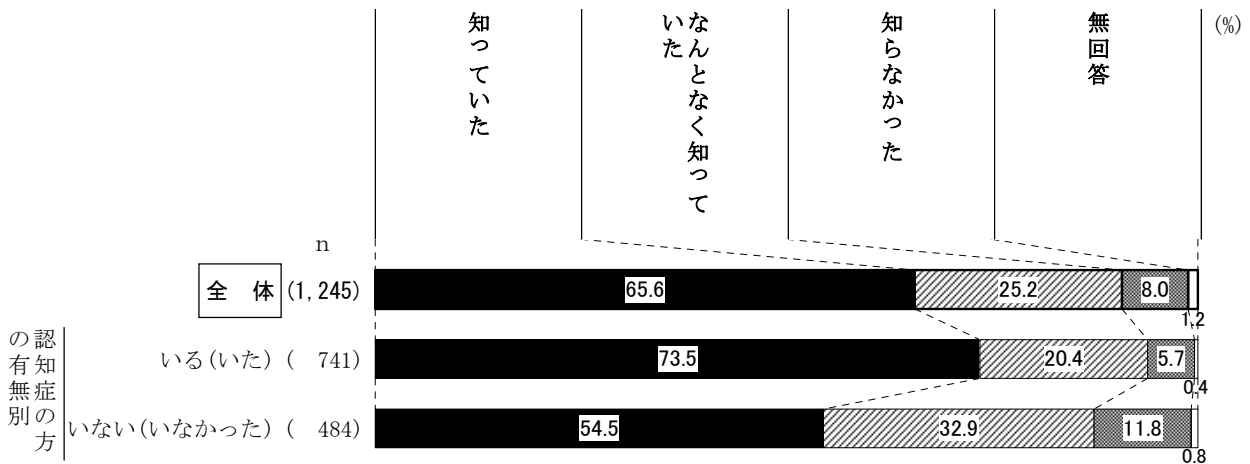
<図表5-3>誰もが認知症になる可能性のあることへの理解度



【認知症の方の有無別】

問8 (98ページ) でたずねている認知症の方の有無別でみると、「知っていた」は、“いる(いた)”人の方が“いない(いなかった)”人よりも19.0ポイント高くなっている。(図表5-4)

<図表5-4>認知症の方の有無別



(3) 認知症の方の有無

◇「近所・友人・知人にいる(いた)」と「親族にいる(いた)」が2割強

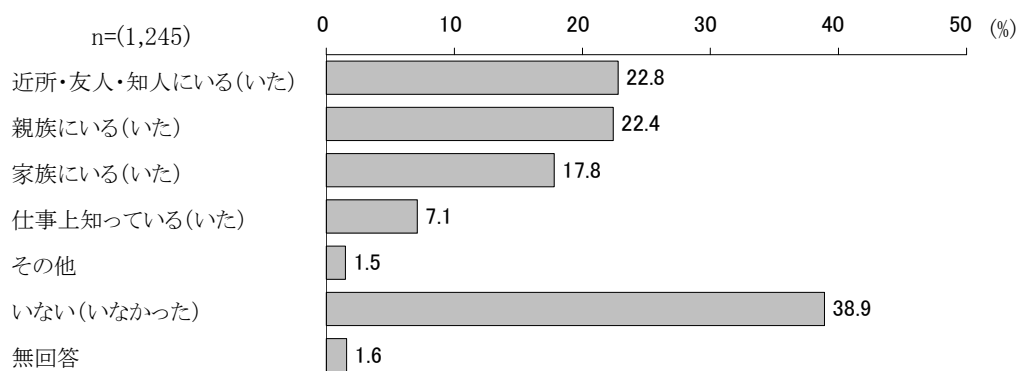
問8 あなたのお知り合いのなかに、認知症の方がいらっしゃいますか(いましたか)。(〇はいくつでも)

[n=1,245]

1	家族にいる(いた)	17.8%	4	仕事上知っている(いた)	7.1
2	親族にいる(いた)	22.4	5	その他	1.5
3	近所・友人・知人にいる(いた)	22.8	6	いない(いなかった)	38.9
				(無回答)	1.6

認知症の方の有無は、「近所・友人・知人にいる(いた)」(22.8%)と「親族にいる(いた)」(22.4%)が2割強で高く、「家族にいる(いた)」(17.8%)が1割台半ばを超える。(図表5-5)

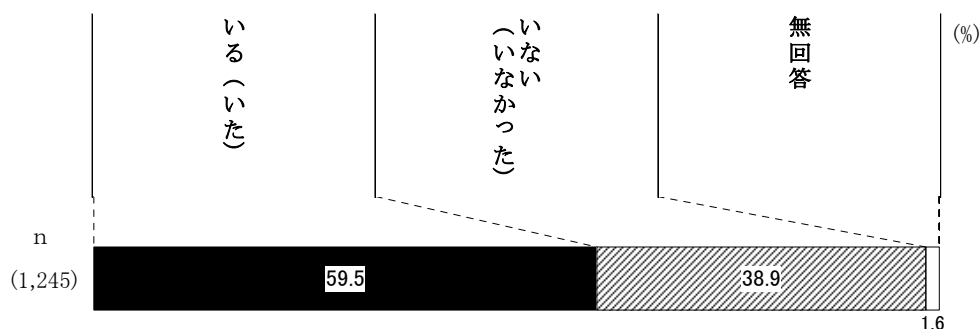
<図表5-5> 認知症の方の有無 (複数回答)



【認知症の方の有無 (再分類)】

この設問は設問形式が複数回答であるが、分析しやすいように、認知症の方の有無を「いる(いた)」と「いない(いなかった)」に再分類した結果、「いる(いた)」(59.5%)は6割弱で、「いない(いなかった)」(38.9%)は4割近くなっている。(図表5-6)

<図表5-6> 認知症の方の有無



(4) 認知症は早期診断・早期治療が大切であることの理解度

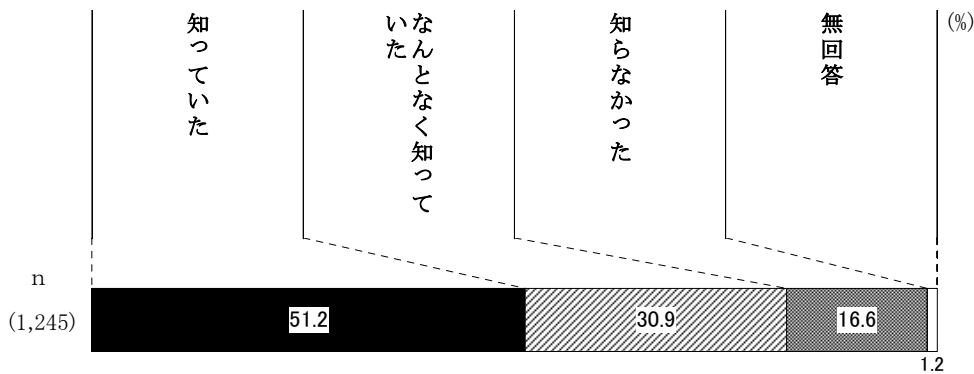
◇「知っていた」が5割強

問9 認知症は、早期診断・早期治療を受けることで、進行を遅らせたり、症状を改善して生活上の障害を軽減することができると言われていました。
あなたは、このことを知っていましたか。(○は1つ)
[n=1,245]

1	知っていた	51.2%	3	知らなかった	16.6
2	なんとなく知っていた	30.9		(無回答)	1.2

認知症は早期診断・早期治療が大切であることを、「知っていた」(51.2%)は5割強で最も高く、「なんとなく知っていた」(30.9%)は約3割となっている。(図表5-7)

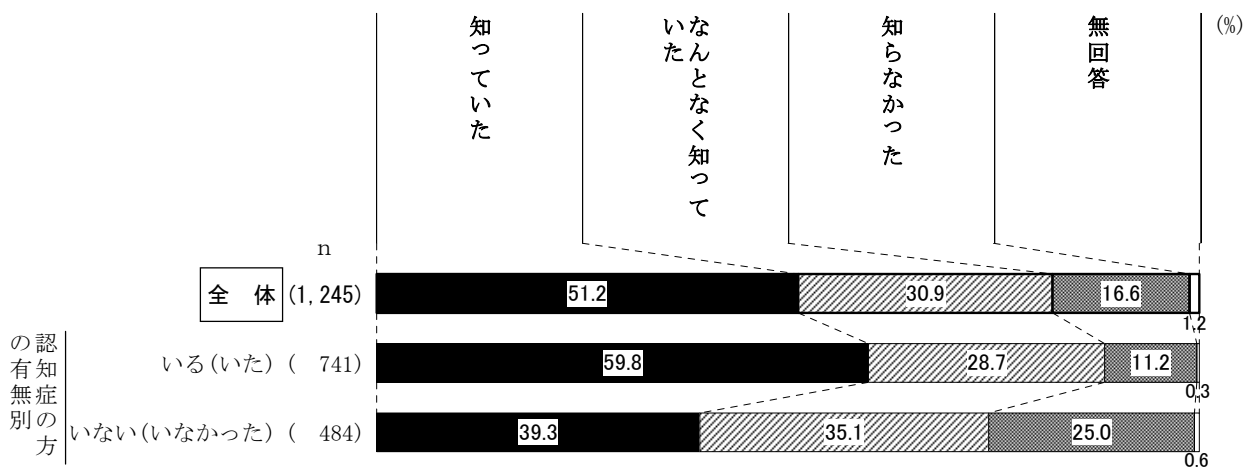
<図表5-7> 認知症は早期診断・早期治療が大切であることの理解度



【認知症の方の有無別】

問8 (98ページ) でたずねている認知症の方の有無別でみると、「知っていた」は、“いる(いた)”人の方が“いない(いなかった)”人よりも20.5ポイント高くなっている。(図表5-8)

<図表5-8> 認知症の方の有無別



(5) 「認知症・もの忘れ相談医」の認知度

◇「知らなかった」が8割台半ばを占める

問10 区では、身近なかかりつけ医（地域の診療所や医院の医師）に対し、認知症の早期発見・相談等に対応できるように研修を実施し、研修を修了した医師を「認知症・もの忘れ相談医」として登録し、名簿を作成しています。

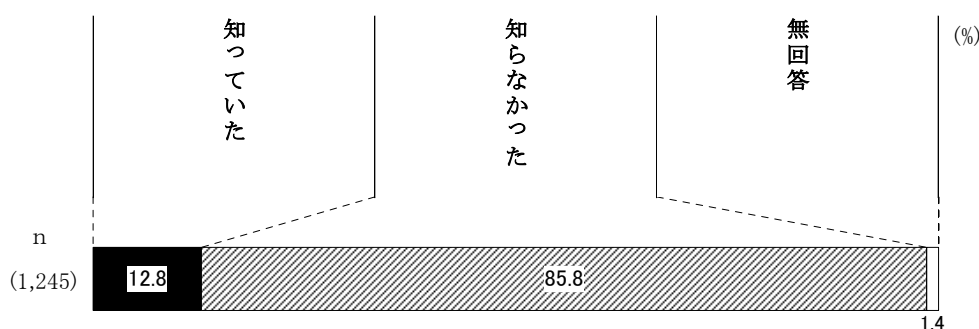
あなたは、認知症についての身近な相談先として「認知症・もの忘れ相談医」がいることを知っていましたか。（○は1つ）

[n=1,245]

1 知っていた	12.8%	2 知らなかった (無回答)	85.8 1.4
---------	-------	-------------------	-------------

認知症についての身近な相談先として、「認知症・もの忘れ相談医」がいることを、「知っていた」(12.8%)は1割強で、「知らなかった」(85.8%)が8割台半ばを占める。(図表5-9)

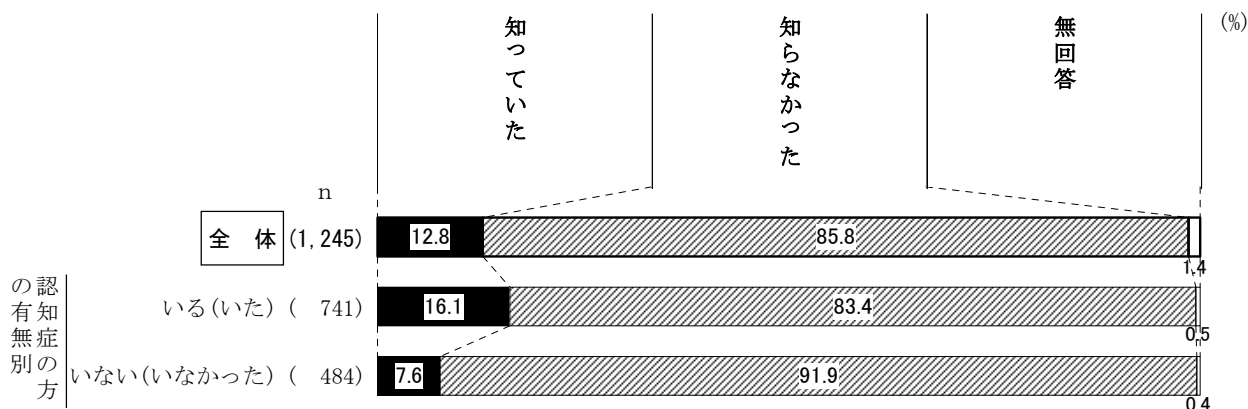
<図表5-9> 「認知症・もの忘れ相談医」の認知度



【認知症の方の有無別】

問8 (98ページ) でたずねている認知症の方の有無別でみると、「知っていた」は“いる(いた)”人の方が“いない(いなかった)”人よりも8.5ポイント高くなっている。(図表5-10)

<図表5-10> 認知症の方の有無別



(6) 認知症は家族等の理解と対応で症状が和らぐことへの理解度

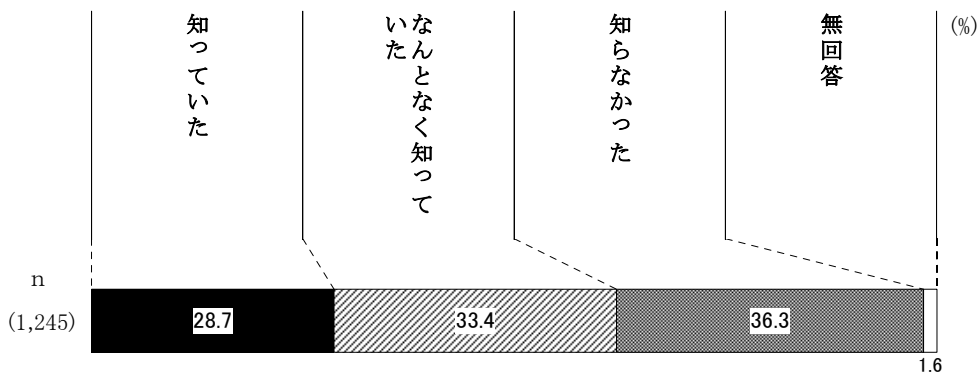
◇「知っていた」が3割近いが、「知らなかった」が3割台半ばを超える

問11 認知症になっても、ご家族や周囲の方の理解と適切な対応によって、物とられ妄想や徘徊などの介護を困難にする症状を和らげることができると言われています。
あなたは、このことを知っていましたか。(○は1つ)
[n=1,245]

1	知っていた	28.7%	3	知らなかった	36.3
2	なんとなく知っていた	33.4		(無回答)	1.6

認知症が家族等の理解と対応で症状が和らぐことを、「知っていた」(28.7%)は3割近く、「なんとなく知っていた」(33.4%)は3割台半ば近い。一方、「知らなかった」(36.3%)が3割台半ばを超える。(図表5-11)

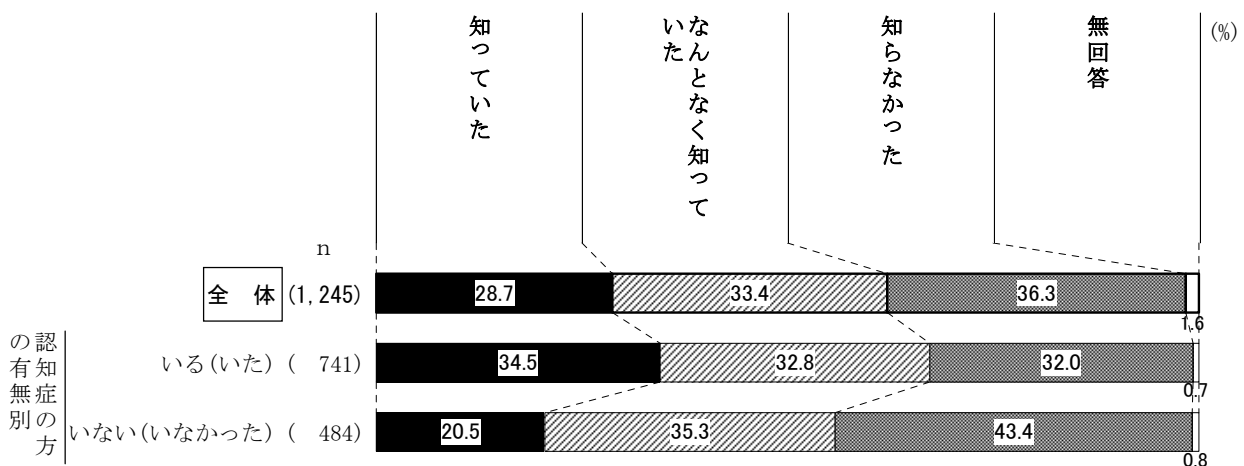
<図表5-11> 認知症は家族等の理解と対応で症状が和らぐことへの理解度



【認知症の方の有無別】

問8 (98ページ) でたずねている認知症の方の有無別で見ると、「知っていた」は“いる(いた)”人の方が“いない(いなかった)”人よりも14.0ポイント高くなっている。(図表5-12)

<図表5-12> 認知症の方の有無別



(7) 認知症サポーターを養成する講座の認知度

◇「知らなかった」が8割台半ば近くを占める

問12 区では、認知症について正しく理解し、本人やその家族を支援する認知症サポーターを養成する講座を開催しています。

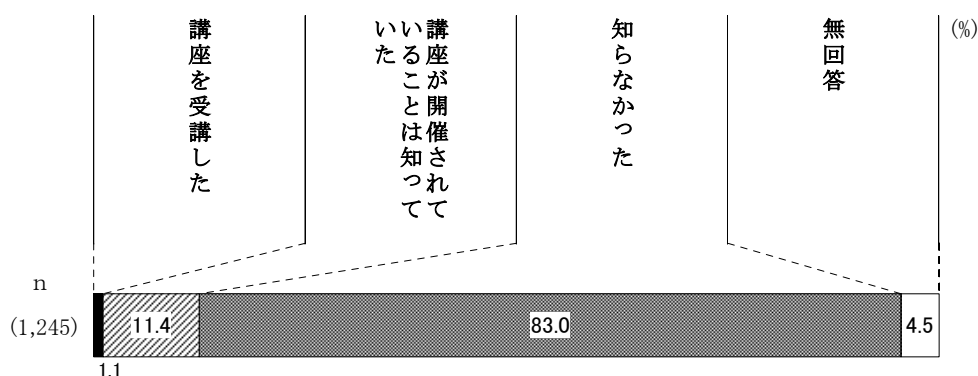
あなたは、このことを知っていましたか。(○は1つ)

[n=1,245]

1 講座を受講した	1.1%
2 講座が開催されていることは知っていた	11.4
3 知らなかった	83.0
(無回答)	4.5

認知症サポーターを養成する講座を、「知らなかった」(83.0%)は8割台半ば近くを占める。(図表5-13)

<図表5-13> 認知症サポーターを養成する講座の認知度



(7-1) 認知症サポーター講座の受講意向

◇「受講してみたい」が5割台半ば

(問12で「2」か「3」とお答えの方に)
 問12-1 あなたは、認知症サポーターを養成する講座を受講してみたいと思いますか。
 (○は1つ)

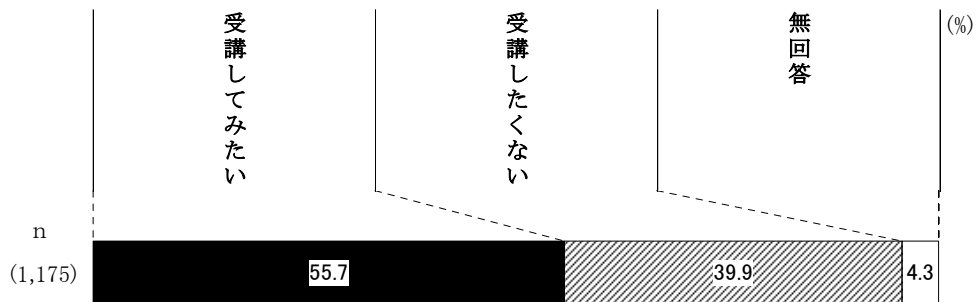
[n=1,175]

1 受講してみたい	55.7%
2 受講したくない (無回答)	39.9 4.3

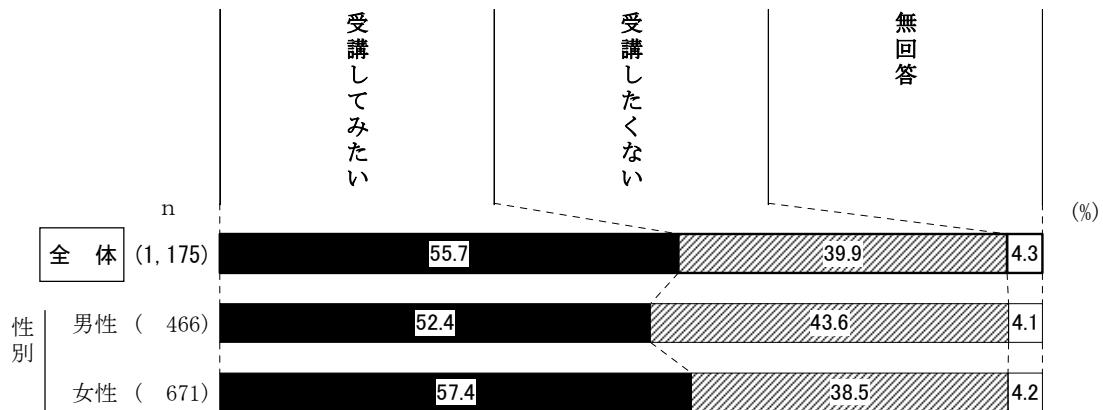
問12 (102ページ) で、「講座が開催されていることは知っていた」か「知らなかった」と回答した人に講座の受講意向をたずねたところ、「受講してみたい」(55.7%)が5割台半ばを超え、「受講したくない」(39.9%)が4割弱となっている。(図表5-14)

性別でみると、「受講してみたい」は女性の方が男性よりも5.0ポイント高くなっている。逆に、「受講したくない」は男性の方が女性よりも5.1ポイント高い。(図表5-15)

<図表5-14> 認知症サポーター講座の受講意向



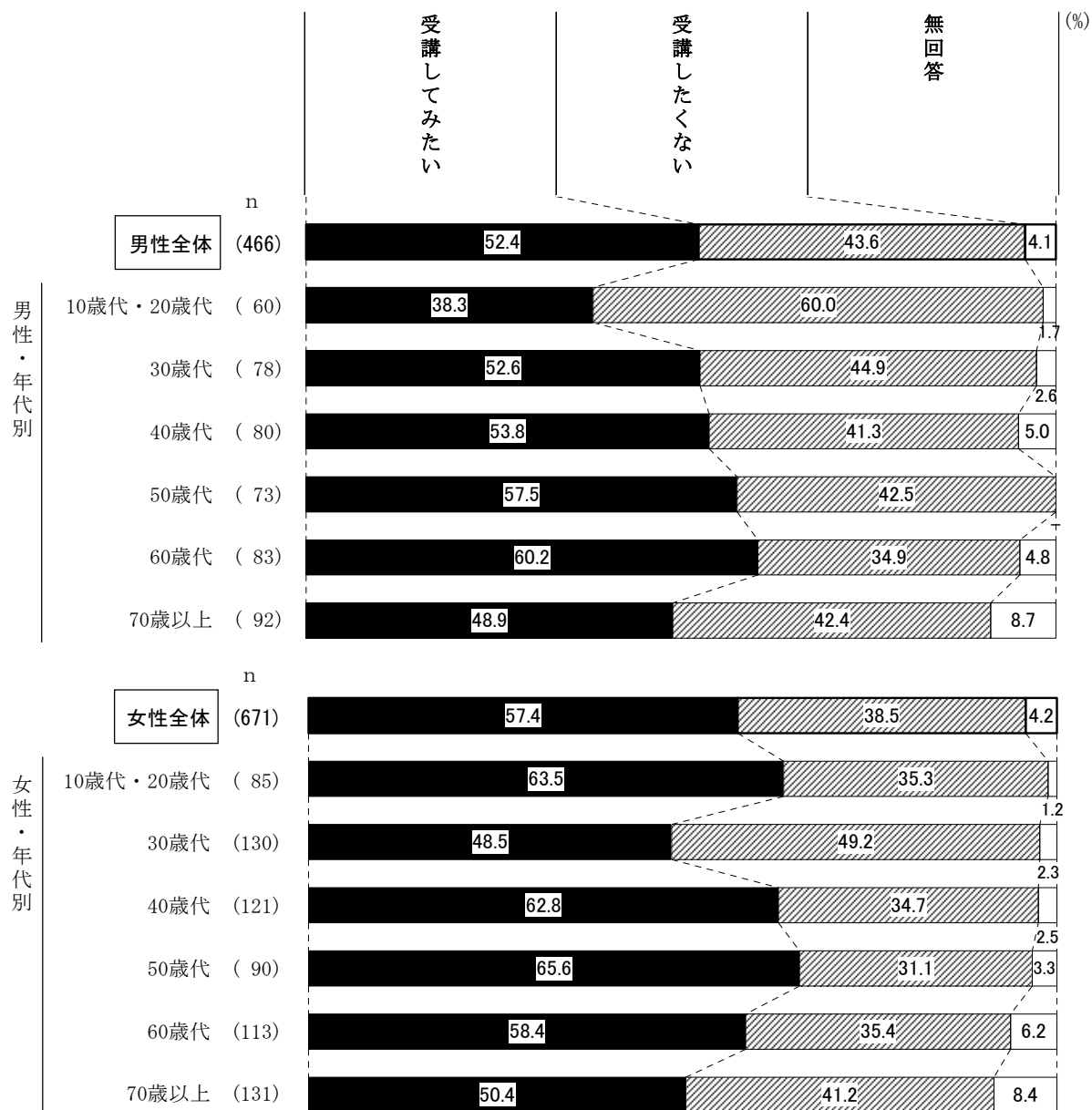
<図表5-15> 性別



【性・年代別】

性・年代別でみると、「受講してみたい」は、男性では60歳代で約6割と最も高い。女性では50歳代で6割台半ばと最も高く、次いで、10歳代・20歳代で6割台半ば近く、40歳代で6割強となっている。(図表5-16)


<図表5-16> 性・年代別



【居住地域別】

居住地域別でみると、角筈・区役所を除く全ての地域で「受講してみたい」が「受講したくない」より高く、大久保で6割弱と最も高い。(図表5-17)

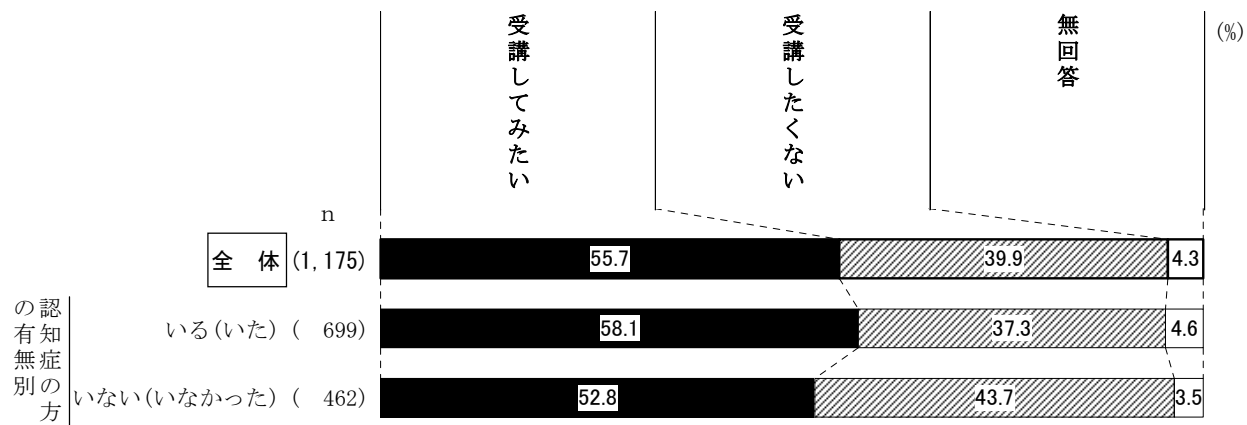
<図表5-17> 居住地域別



【認知症の方の有無別】

問8（98ページ）でたずねている認知症の方の有無別でみると、「受講してみたい」は、“いる（いた）”人の方が“いない（いなかった）”人よりも5.3ポイント高くなっている。（図表5-18）

<図表5-18> 認知症の方の有無別



(8) 認知症の心配が出てきたときの相談先と最初の相談先

◇認知症の心配が出てきたときの相談先は、「家族や友人」が5割弱で最も高く、「かかりつけ医（認知症・もの忘れ相談医等）」が4割台半ば近い

◇最初の相談先は、「家族や友人」が2割台半ばで最も高い

問13 あなたはご自分やご家族に認知症の心配が出てきたとき、どこに（誰に）相談しようと思いますか。（○は3つまで）

また、その中でも、まず初めに相談しようと思うものに◎をつけてください。

（◎は1つ）

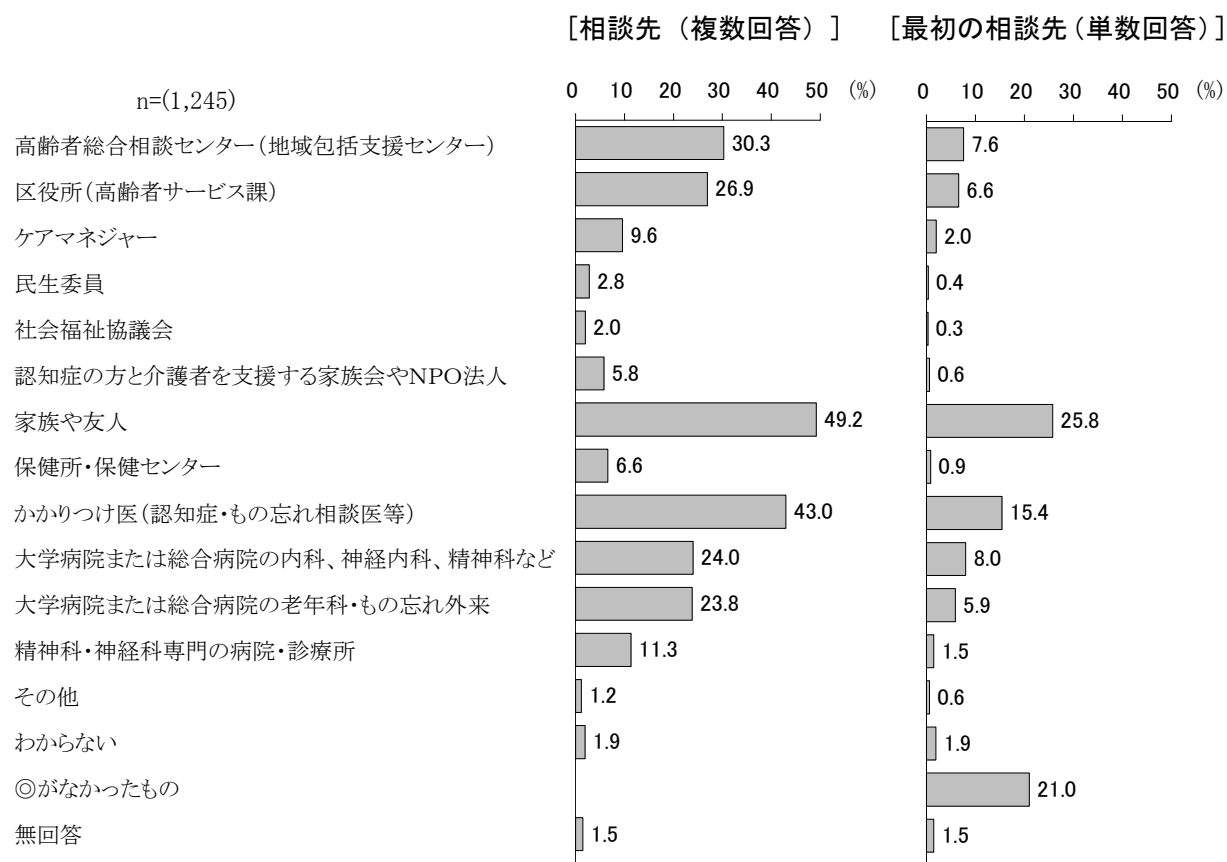
[n=1,245]

	〔認知症の心配が出てきたときの相談先〕	〔最初の相談先〕
1 高齢者総合相談センター（地域包括支援センター）	30.3%	7.6%
2 区役所（高齢者サービス課）	26.9	6.6
3 ケアマネジャー	9.6	2.0
4 民生委員	2.8	0.4
5 社会福祉協議会	2.0	0.3
6 認知症の方と介護者を支援する家族会やNPO法人	5.8	0.6
7 家族や友人	49.2	25.8
8 保健所・保健センター	6.6	0.9
9 かかりつけ医（認知症・もの忘れ相談医等）	43.0	15.4
10 大学病院または総合病院の内科、神経内科、精神科など	24.0	8.0
11 大学病院または総合病院の老年科・もの忘れ外来	23.8	5.9
12 精神科・神経科専門の病院・診療所	11.3	1.5
13 その他	1.2	0.6
14 わからない	1.9	1.9
◎がなかったもの (無回答)	1.5	21.0 1.5

自分や家族に認知症の心配が出たときの相談先は、「家族や友人」(49.2%)が5割弱で最も高い。次いで、「かかりつけ医（認知症・もの忘れ相談医等）」(43.0%)が4割台半ば近く、「高齢者総合相談センター（地域包括支援センター）」(30.3%)が約3割である。

また、その中でも最初の相談先は、「家族や友人」(25.8%)が2割台半ばで最も高く、「かかりつけ医（認知症・もの忘れ相談医等）」(15.4%)が1割台半ばとなっている。（図表5-19）

<図表 5-19> 認知症の心配が出てきたときの相談先と最初の相談先



(注) 「◎がなかったもの」には、相談先(複数回答)を回答していても、最初の相談先(単数回答)に回答していなかった方が該当する。

【年代別】

相談先（複数回答）に限り年代別でみると、10歳代・20歳代～40歳代と70歳以上で「家族や友人」と「かかりつけ医（認知症・もの忘れ相談医等）」が上位2項目となっている。全ての年代で「高齢者総合相談センター（地域包括支援センター）」が上位5項目に入っており、特に50歳代と60歳代では第2位である。（図表5-20）

<図表5-20>年代別

	第1位	第2位	第3位	第4位	第5位	
年代別	10歳代・20歳代 n=147	家族や友人 (67.3%)	かかりつけ医(認知症・もの忘れ相談医等) (43.5%)	大学病院または総合病院の内科、神経内科、精神科など (33.3%)	大学病院または総合病院の老年科・もの忘れ外来 (24.5%)	高齢者総合相談センター(地域包括支援センター) (19.0%)
	30歳代 n=214	家族や友人 (57.9%)	かかりつけ医(認知症・もの忘れ相談医等) (42.1%)	大学病院または総合病院の老年科・もの忘れ外来 (31.3%)	大学病院または総合病院の内科、神経内科、精神科など (29.4%)	高齢者総合相談センター(地域包括支援センター) (22.9%)
	40歳代 n=207	家族や友人 (61.8%)	かかりつけ医(認知症・もの忘れ相談医等) (42.0%)	大学病院または総合病院の老年科・もの忘れ外来 (32.9%)	区役所(高齢者サービス課) (24.2%)	高齢者総合相談センター(地域包括支援センター) (22.2%)
	50歳代 n=170	家族や友人 (48.2%)	高齢者総合相談センター(地域包括支援センター) (37.1%)	かかりつけ医(認知症・もの忘れ相談医等) (32.4%)	区役所(高齢者サービス課) (28.2%)	大学病院または総合病院の老年科・もの忘れ外来 (26.5%)
	60歳代 n=218	かかりつけ医(認知症・もの忘れ相談医等) (44.0%)	高齢者総合相談センター(地域包括支援センター) (42.7%)	区役所(高齢者サービス課) (34.4%)	家族や友人 (34.4%)	大学病院または総合病院の内科、神経内科、精神科など/大学病院または総合病院の老年科・もの忘れ外来 (17.9%)
	70歳以上 n=272	かかりつけ医(認知症・もの忘れ相談医等) (50.4%)	家族や友人 (35.7%)	高齢者総合相談センター(地域包括支援センター) (32.7%)	区役所(高齢者サービス課) (32.4%)	大学病院または総合病院の内科、神経内科、精神科など (23.5%)

(注) 同率のものは、同一順位として併記している。

(9) 認知症の支援サービスで知っているものと利用したいもの

◇知っているものでは、「認知症対応型通所介護（デイサービス）」が3割強で最も高い

◇利用したいものでは、「認知症専門相談」が約5割で最も高い

問14 区には、認知症の方と介護するご家族が利用できる、介護保険サービスをはじめとした様々なサービスや制度があります。

(1) あなたは、下欄のような主に認知症の方と介護するご家族を対象としたサービスや制度があることを知っていましたか。(○はいくつでも)

(2) もしご自分やご家族の認知症が心配になったり、認知症になったら、どのようなサービスや制度を利用してみたいと思いますか。(○はいくつでも)

[n=1,245]

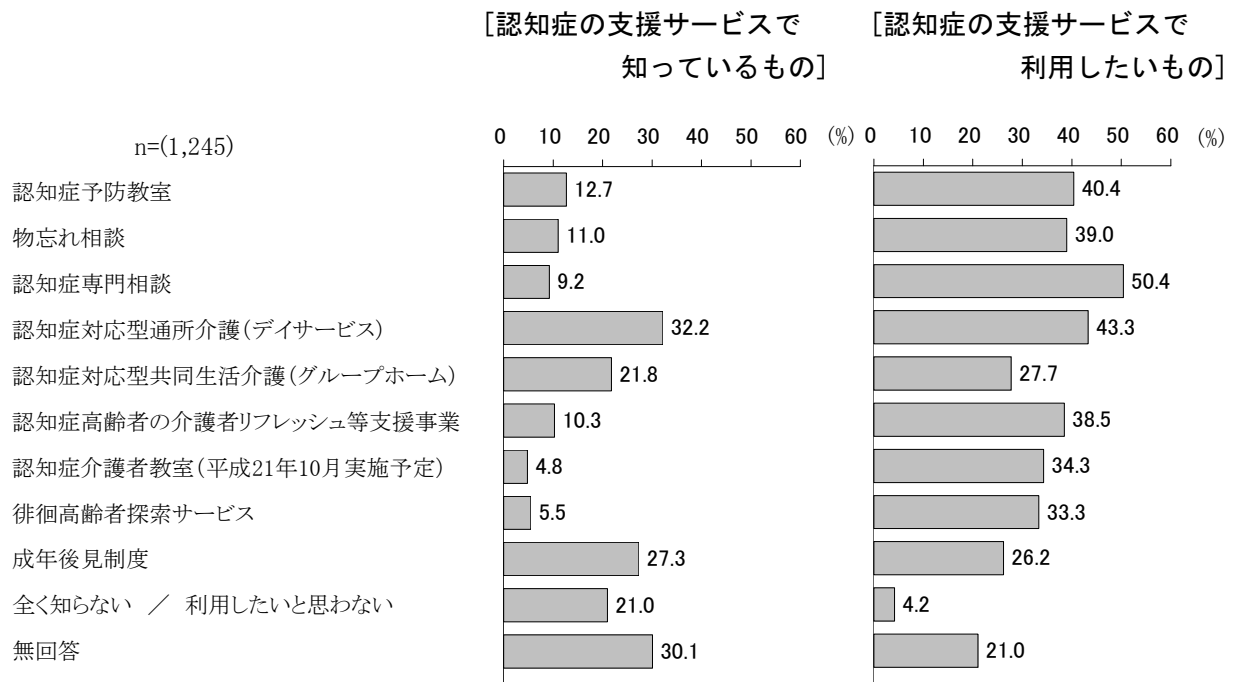
【サービス・制度の名称】	【概要】	(1)	(2)
		知っている サービスに○印 ↓	利用したい サービスに○印 ↓
認知症予防教室	要介護認定を受けていない高齢者を対象に、運動プログラムと、脳の活性化プログラムで認知症を予防する教室を開催しています。	12.7%	40.4
物忘れ相談	物忘れが心配な方を対象に、認知症になる前の段階から早期発見・早期対応に結びつけ、認知症を予防するため、専門医による個別相談を実施しています。	11.0	39.0
認知症専門相談	認知症の方やその家族等を対象に、症状への対応や診断・医療等について専門医による個別相談を実施しています。	9.2	50.4
認知症対応型通所介護☆ (デイサービス)	認知症の方が通所し、機能訓練や食事、入浴などのサービスを提供しています。	32.2	43.3
認知症対応型共同生活介護 (グループホーム) ☆	介護が必要な認知症の方が、5～9人で共同生活をし、家庭的な雰囲気の中で、食事、入浴、排泄など日常生活の支援や機能訓練を行っています。	21.8	27.7
認知症高齢者の介護者 リフレッシュ等支援事業	認知症高齢者の介護者に対し、見守りや話し相手等の支援を行うホームヘルパーを派遣し、介護に伴う負担の軽減を図るとともに、リフレッシュする機会を提供しています。	10.3	38.5
認知症介護者教室	認知症高齢者の介護者を対象に、認知症に対する正しい理解や日常生活での接し方、利用できるサービスや制度など、多様な内容の介護者教室を開催します。	4.8	34.3
徘徊高齢者探索サービス	徘徊行動のある高齢者の介護者に対し、位置情報専用探索機の利用助成を行っています。	5.5	33.3
成年後見制度	認知症などにより判断能力が十分でない人の権利を守る制度（民法）です。成年後見人等が本人の意思を尊重しながら、財産管理や身上監護を行い、その人らしい生活を支援します。	27.3	26.2
全く知らない / 利用したいと思わない		21.0	4.2
(無回答)		30.1	21.0

☆印のついたサービスの対象は要介護1～5の方です。

認知症の支援サービスで知っているものは、「認知症対応型通所介護（デイサービス）」（32.2%）が3割強で最も高くなっている。次いで、「成年後見制度」（27.3%）が2割台半ばを超え、「認知症対応型共同生活介護（グループホーム）」（21.8%）が2割強となっている。

認知症の支援サービスで利用したいものは、「認知症専門相談」（50.4%）が約5割で最も高く、次いで、「認知症対応型通所介護（デイサービス）」（43.3%）が4割台半ば近く、「認知症予防教室」（40.4%）が約4割となっている。（図表5-21）

<図表5-21> 認知症の支援サービスで知っているものと利用したいもの（複数回答）

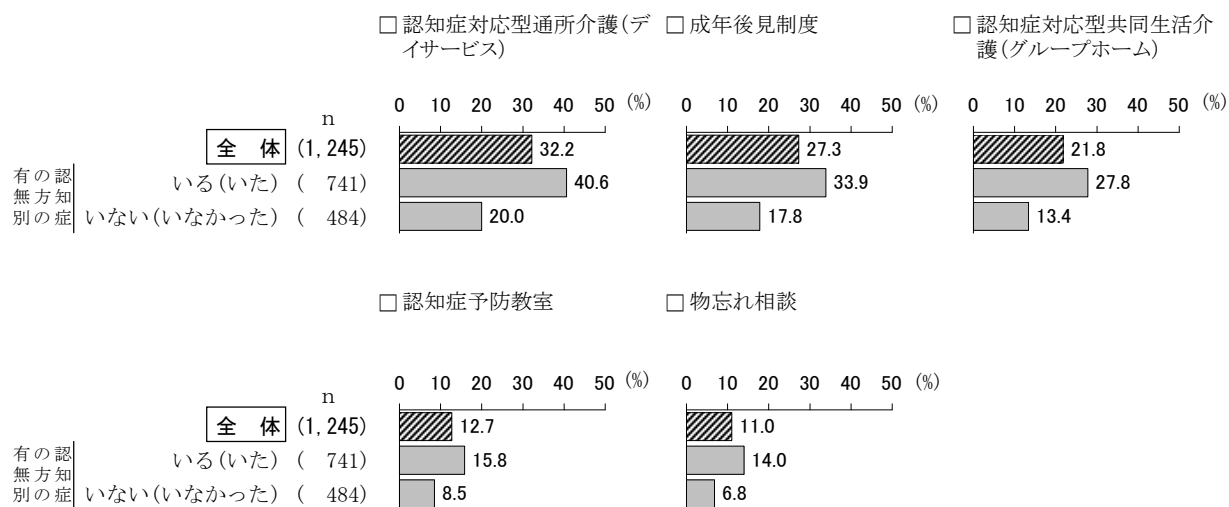


[認知症の支援サービスで知っているもの]

【認知症の方の有無別】

上位5項目について、問8(98ページ)でたずねている認知症の方の有無別でみると、全てで“いる(いた)”の方が“いない(いなかった)”人よりも高く、特に、「認知症対応型通所介護(デイサービス)」は20.6ポイント、「成年後見制度」は16.1ポイント、「認知症対応型共同生活介護(グループホーム)」は14.4ポイント差となっている。(図表5-22)

<図表5-22> 認知症の方の有無別 (上位5項目)

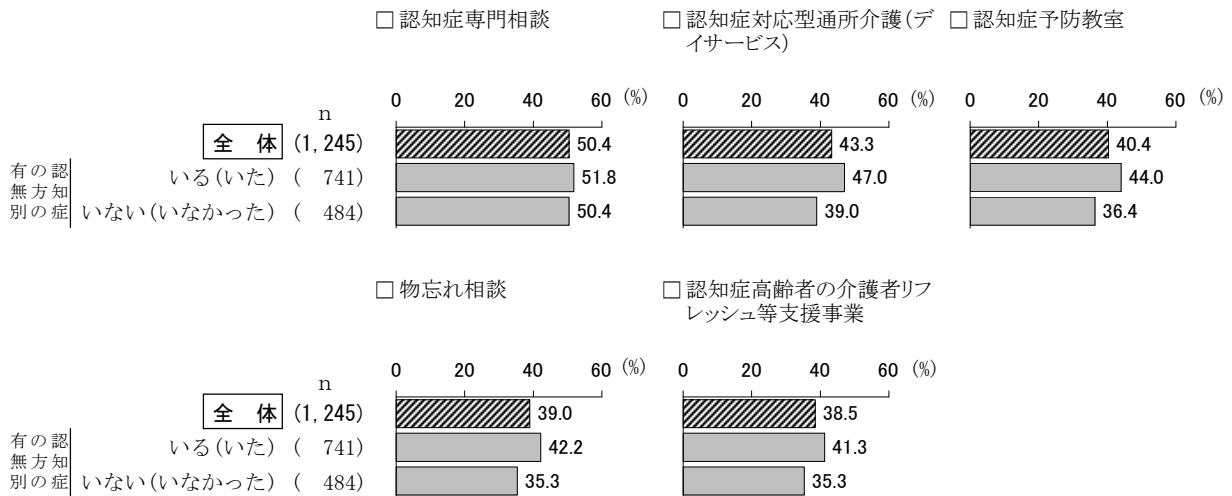


[認知症の支援サービスで利用したいもの]

【認知症の方の有無別】

上位5項目について、問8(98ページ)でたずねている認知症の方の有無別でみると、全てで“いる(いた)”の方が“いない(いなかった)”人よりも高い。認知症専門相談以外は、6.0~8.0ポイント差となっている。(図表5-23)

<図表5-23> 認知症の方の有無別(上位5項目)



IV 調査結果の分析 6 情報の活用と共有のしくみ

-
- (1) 持っている情報機器
 - (2) インターネットの利用状況
 - (2-1) インターネットで利用するサービス
 - (2-2) パソコンのセキュリティ意識
 - (3) 区の I Tを活用したサービスで知っているものとサービスの利用状況
 - (3-1) 「電子申請・届出サービス」を利用したことがない理由
 - (4) I Tを活用したサービスとして区へ期待するもの
 - (5) 区の I Tを活用したサービスの利用時に適切だと思う認証
-

6 情報の活用と共有のしくみ

(1) 持っている情報機器

◇「携帯電話・PHS」が8割強、「パソコン」が6割台半ば近い

問15 あなたは、現在、次のような情報機器を持っていますか。(○はいくつでも)

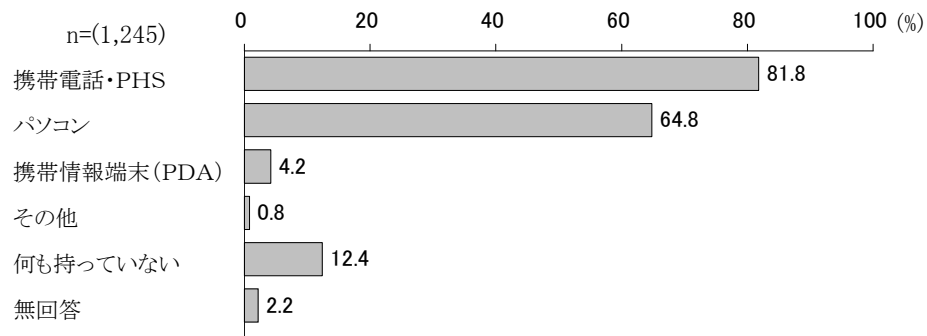
[n=1,245]

1	パソコン	64.8%	4	その他	0.8
2	携帯電話・PHS	81.8	5	何も持っていない	12.4
3	携帯情報端末(PDA)	4.2		(無回答)	2.2

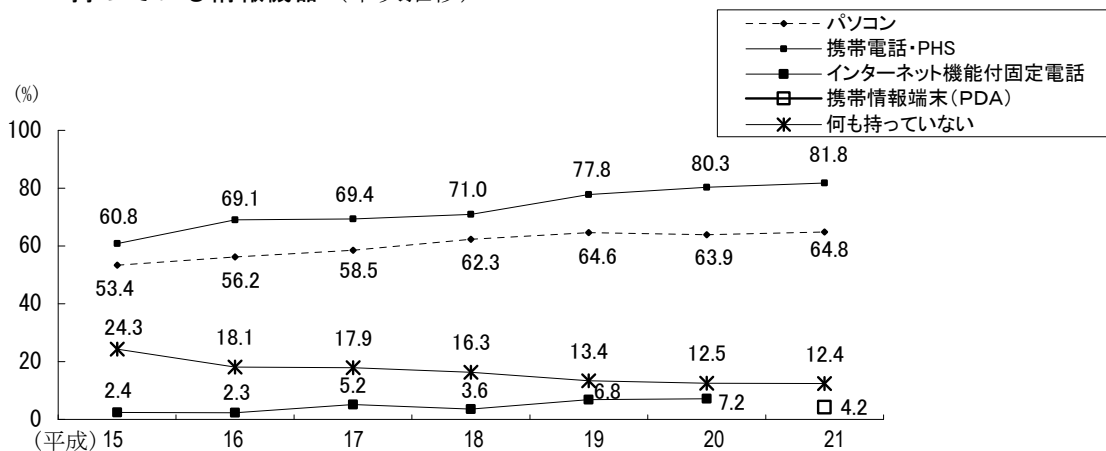
持っている情報機器をたずねたところ、「携帯電話・PHS」(81.8%)が8割強で最も高く、「パソコン」(64.8%)が6割台半ばに近い。一方、「何も持っていない」(12.4%)は1割強となっている。(図表6-1)

時系列でみると、「携帯電話・PHS」と「パソコン」とともに年々増加している。(図表6-2)

<図表6-1>持っている情報機器(複数回答)



<図表6-2>持っている情報機器(年次推移)



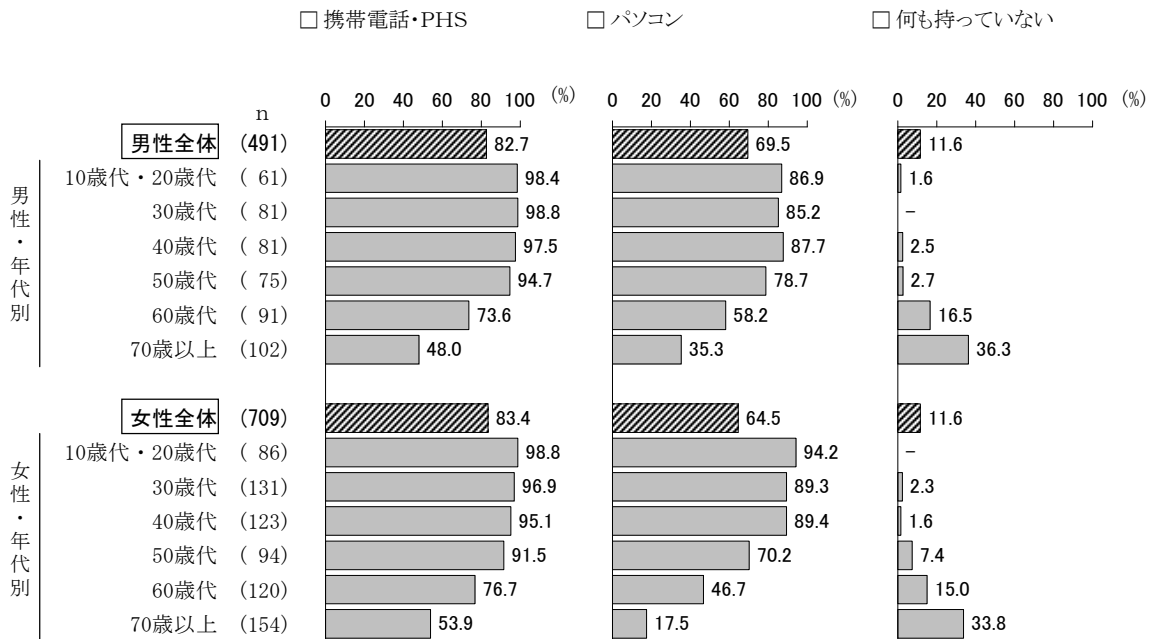
※前回まで使用していた「インターネット機能付固定電話」という選択肢は、今回から「携帯端末(PDA)」という内容に変更している。

【性・年代別】

上位2項目について性・年代別でみると、「携帯電話・PHS」は男女ともに若い年代ほど所有率が高く、10歳代・20歳代ではほぼ全員となる。「パソコン」でも男女ともに若いほど所有率が高く、特に、女性の10歳代・20歳代は9割台半ば近い。

また、「何も持っていない」については、男女ともに年代が上がるほど高く、男性の70歳以上で3割台半ばを超え、女性の70歳以上で3割台半ば近い。(図表6-3)

<図表6-3>性・年代別 (上位2項目+「何も持っていない」)

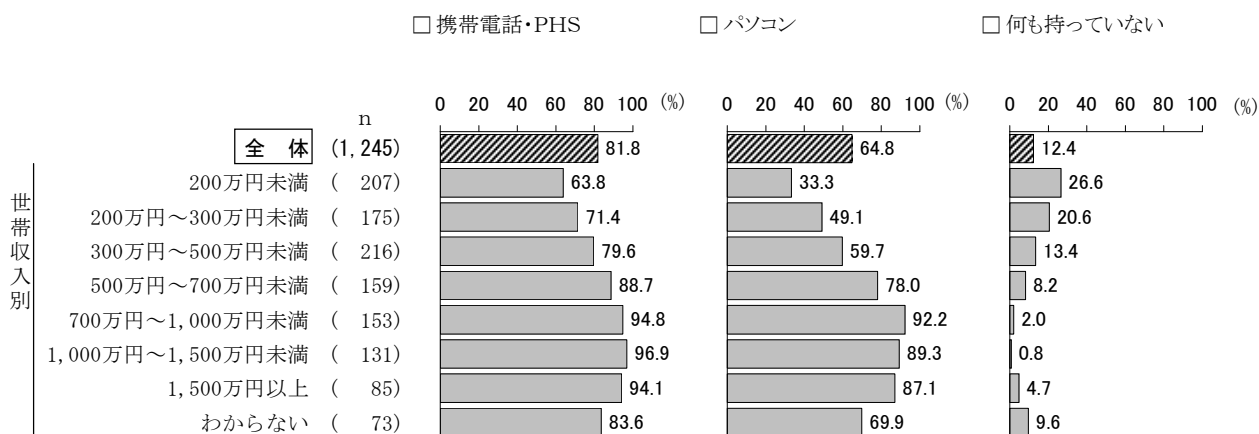


【世帯収入別】

上位2項目について世帯収入別で見ると、「携帯電話・PHS」はおおむね世帯収入が高いほど所有率が高く、700万円以上では9割台半ば前後となっている。また、「パソコン」でもおおむね世帯収入が高いほど所有率が高く、特に、700万円～1,000万円未満では9割強となっている。

また、「何も持っていない」については、世帯収入が低いほど高く、200万円未満では2割台半ばを超える。(図表6-4)

<図表6-4> 世帯収入別 (上位2項目+「何も持っていない」)



(2) インターネットの利用状況

◇《インターネットを利用している》が7割近い

問16 あなたは、パソコンや携帯電話・PHS等でインターネットを利用したことがありますか。会社や学校で使っている場合も含まれます。(○は1つ)

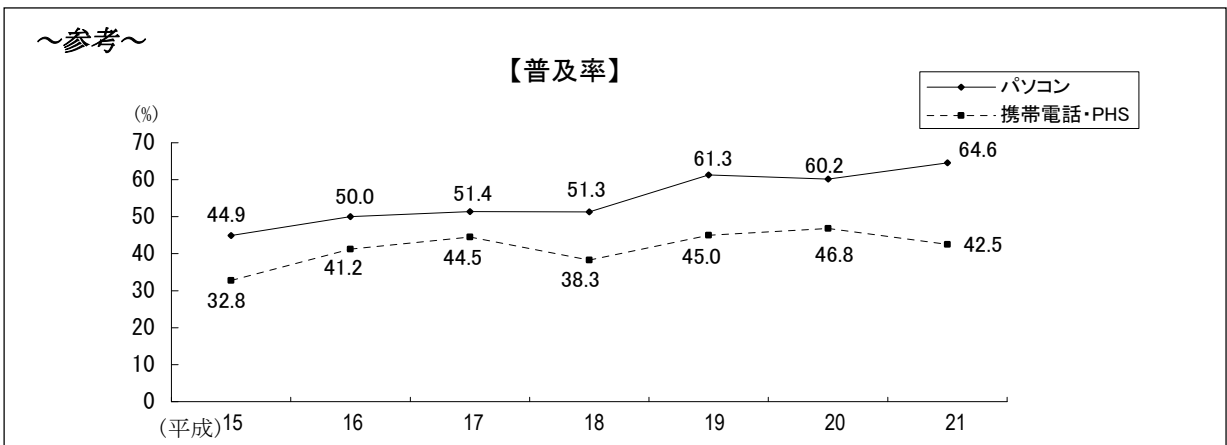
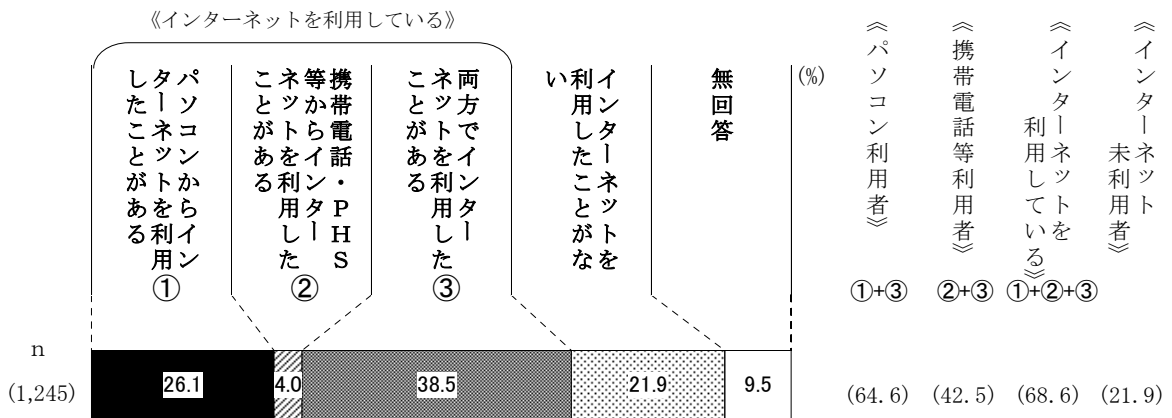
[n=1,245]

1	パソコンからインターネットを利用したことがある	26.1%
2	携帯電話・PHS等からインターネットを利用したことがある	4.0
3	両方でインターネットを利用したことがある	38.5
4	インターネットを利用したことがない	21.9
	(無回答)	9.5

インターネットの利用状況は、「パソコンからインターネットを利用したことがある」(26.1%)、「携帯電話・PHS等からインターネットを利用したことがある」(4.0%)、「両方でインターネットを利用したことがある」(38.5%)をあわせて、《インターネットを利用している》(68.6%)が7割近い。

一方、「インターネットを利用したことがない」(21.9%)は2割強となっている。(図表6-5)

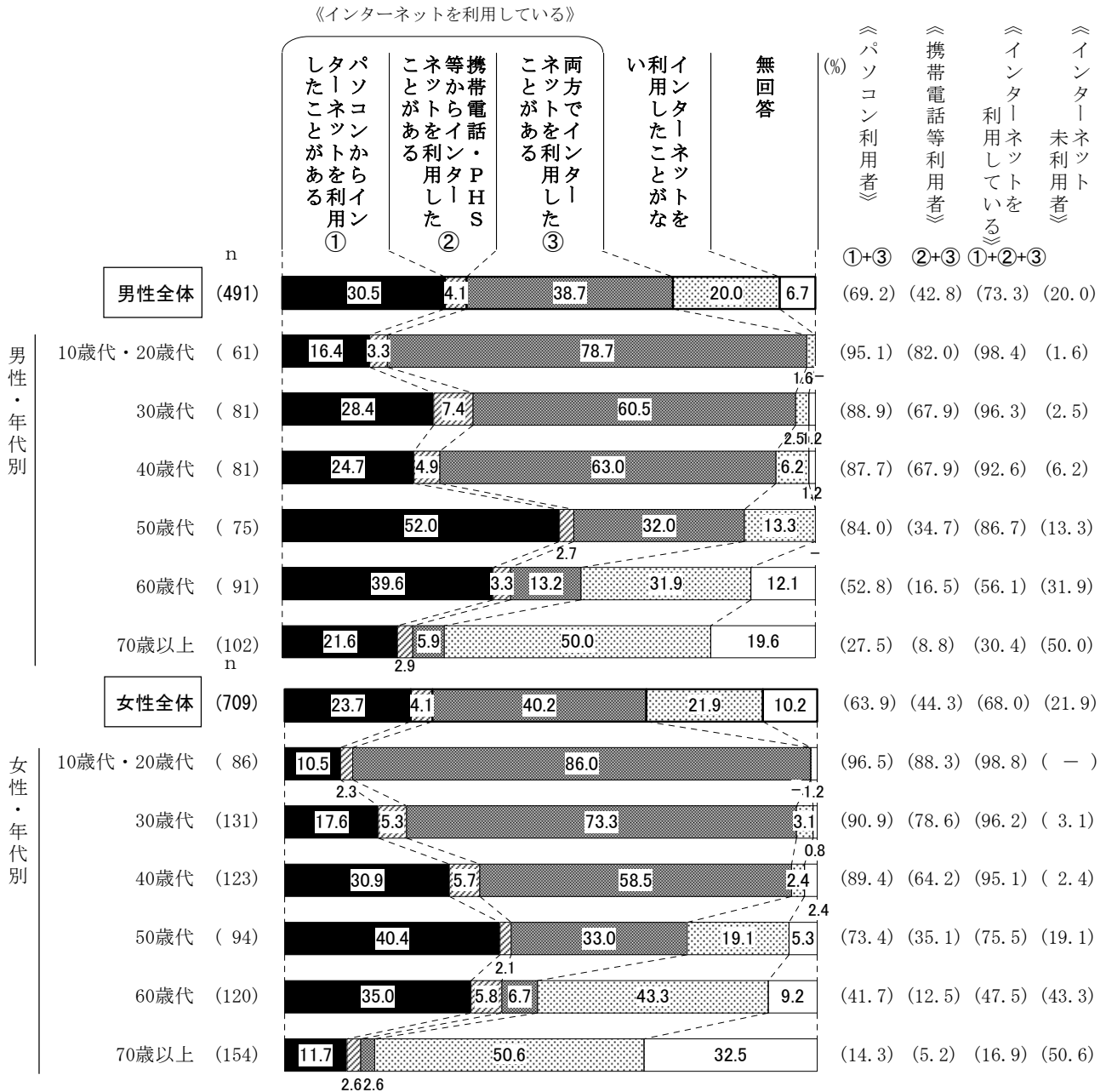
<図表6-5>インターネットの利用状況



【性・年代別】

性・年代別でみると、「インターネットをしている」は男性の方が女性に比べて5.3ポイント高く、年代が上がるほど低くなっているが、男性では60歳代、女性では50歳代まで5割以上となっている。
(図表6-6)

<図表6-6>性・年代別



(2-1) インターネットで利用するサービス

◇「ホームページで必要なことを調べたり、必要な情報をダウンロードする」「電子メール」「インターネットから商品等の購入、ホテルや航空券等の予約」が上位3項目

(問16で「1」～「3」のいずれかをお答えの方に)

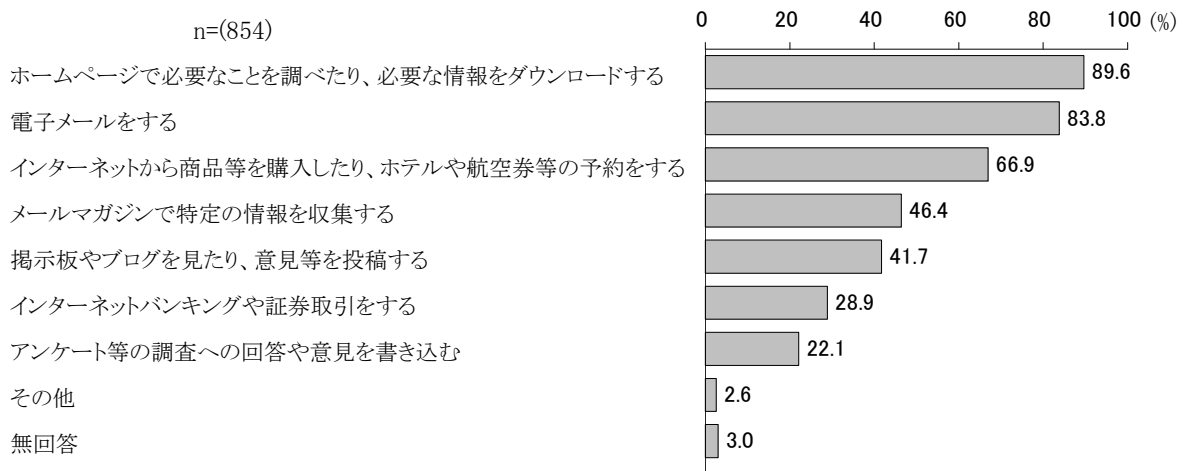
問16-1 あなたは、インターネットでどのようなサービスを利用していますか(したことがありますか)。(○はいくつでも)

[n=854]

1	電子メールをする	83.8%
2	メールマガジンで特定の情報を収集する	46.4
3	ホームページで必要なことを調べたり、必要な情報をダウンロードする	89.6
4	掲示板やブログを見たり、意見等を投稿する	41.7
5	アンケート等の調査への回答や意見を書き込む	22.1
6	インターネットから商品等を購入したり、ホテルや航空券等の予約をする	66.9
7	インターネットバンキングや証券取引をする	28.9
8	その他	2.6
	(無回答)	3.0

問16 (119ページ) で、「インターネットを利用している」と回答した人に、インターネットで利用するサービスをたずねたところ、「ホームページで必要なことを調べたり、必要な情報をダウンロードする」(89.6%)が9割弱と最も高くなっている。次いで、「電子メールをする」(83.8%)が8割台半ば近く、「インターネットから商品等を購入したり、ホテルや航空券等の予約をする」(66.9%)が6割台半ばを超える。(図表6-7)

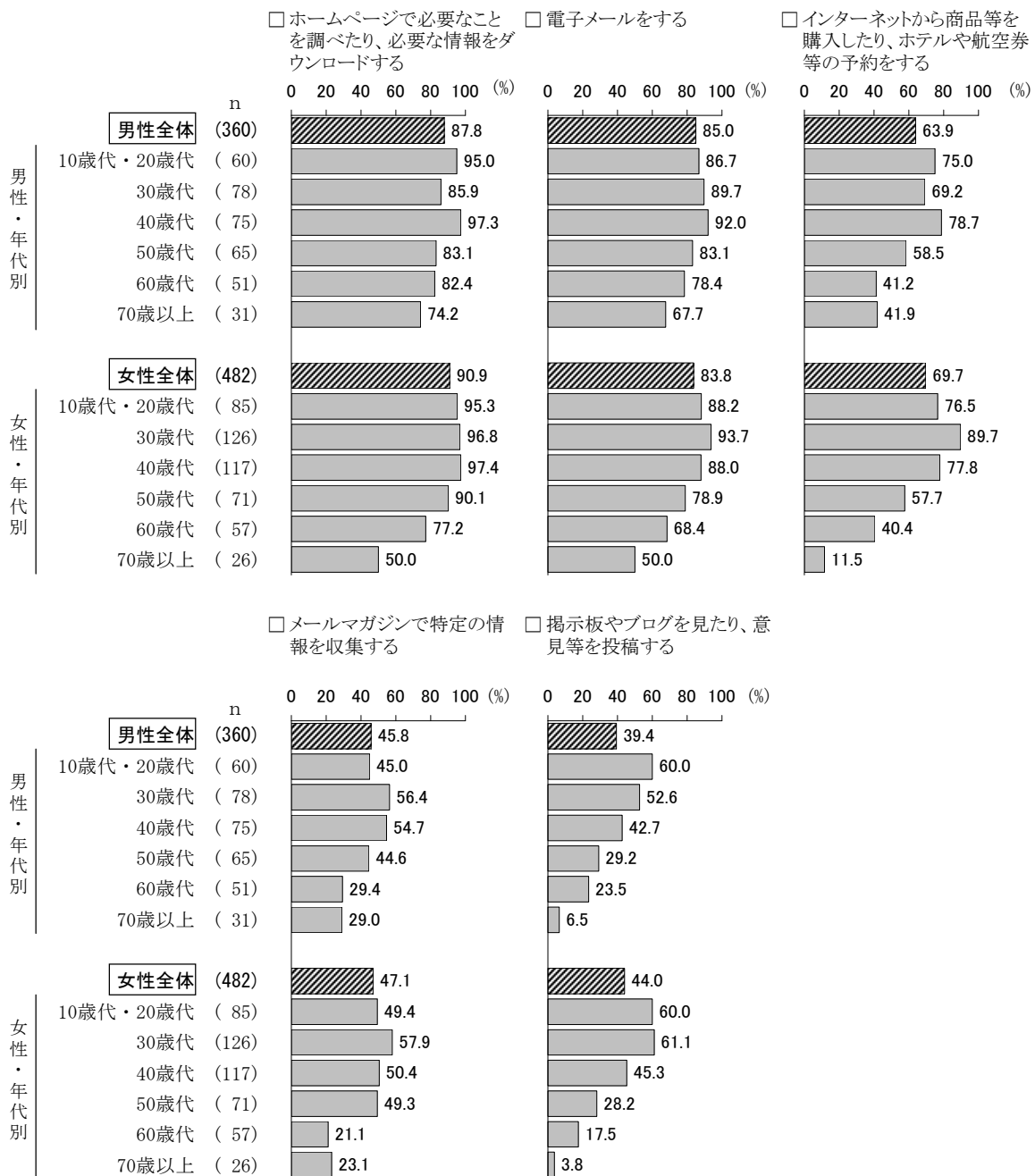
<図表6-7>インターネットで利用するサービス(複数回答)



【性・年代別】

上位5項目について性・年代別でみると、「ホームページで必要なことを調べたり、必要な情報をダウンロードする」、「電子メールをする」、「インターネットから商品等を購入したり、ホテルや航空券等の予約をする」は、男女ともおおむね10歳代・20歳代～40歳代で高く、特に、「ホームページで必要なことを調べたり、情報をダウンロードする」は、男女ともに40歳代で9割台半ばを超える。また、「メールマガジンで特定の情報を収集する」は、男女ともに30歳代で5割台半ばを超える。「掲示板やブログを見たり、意見等を投稿する」は、男女ともに10歳代・20歳代で6割、女性の30歳代で6割強となっており、年代が上がるほど低くなる。(図表6-8)

<図表6-8>性・年代別(上位5項目)



(2-2) パソコンのセキュリティ意識

◇「覚えのない電子メールは不用意に開かない」が7割台半ばを超え最も高い

(問16で「1」～「3」のいずれかをお答えの方に)

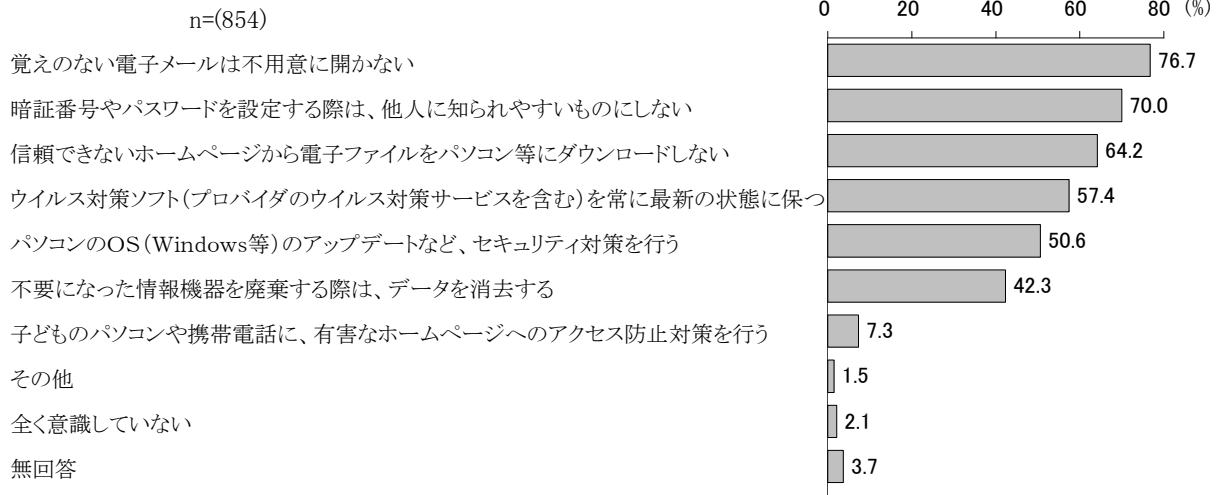
問16-2 あなたは、パソコン等の情報機器やインターネットを安全かつ適切に利用するために、普段から気を付けていることは何ですか。(〇はいくつでも)

[n=854]

1	暗証番号やパスワードを設定する際は、他人に知られやすいものにしない	70.0%
2	覚えのない電子メールは不用意に開かない	76.7
3	信頼できないホームページから電子ファイルをパソコン等にダウンロードしない	64.2
4	ウイルス対策ソフト(プロバイダのウイルス対策サービスを含む)を常に最新の状態に保つ	57.4
5	パソコンのOS(Windows等)のアップデートなど、セキュリティ対策を行う	50.6
6	子どものパソコンや携帯電話に、有害なホームページへのアクセス防止対策を行う	7.3
7	不要になった情報機器を廃棄する際は、データを消去する	42.3
8	その他	1.5
9	全く意識していない	2.1
	(無回答)	3.7

問16(119ページ)で《インターネットを利用している》と回答した人に、パソコン等のセキュリティについてたずねたところ、「覚えのない電子メールは不用意に開かない」(76.7%)が7割台半ばを超え最も高くなっている。次いで、「暗証番号やパスワードを設定する際は、他人に知られやすいものにしない」(70.0%)が7割、「信頼できないホームページから電子ファイルをパソコン等にダウンロードしない」(64.2%)が6割台半ば近い。(図表6-9)

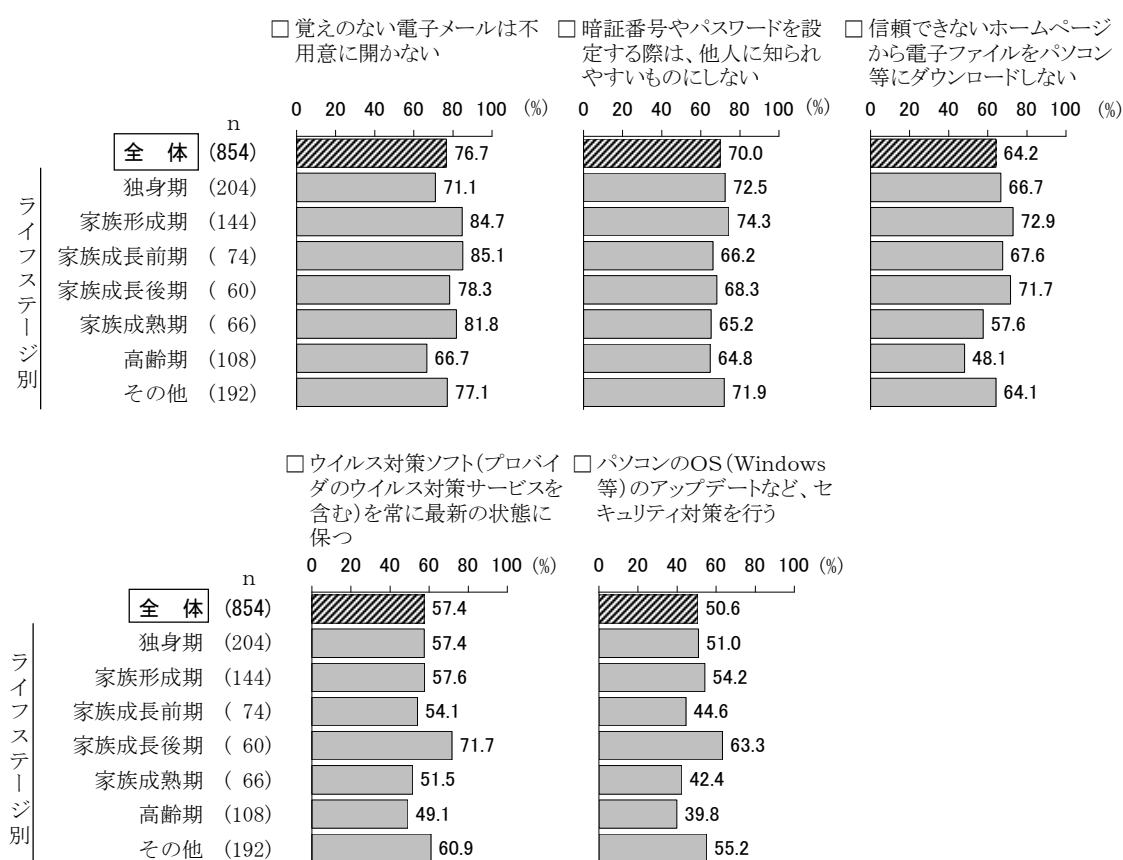
<図表6-9>パソコンのセキュリティ意識(複数回答)



【ライフステージ別】

上位5項目についてライフステージ別でみると、「覚えのない電子メールは不用意に開かない」と「暗証番号やパスワードを設定する際は、他人に知られやすいものにしない」はいずれのライフステージでも6割以上と高い。「信頼できないホームページから電子ファイルをパソコン等にダウンロードしない」、「ウイルス対策ソフト（プロバイダのウイルス対策サービスを含む）を常に最新の状態に保つ」、「パソコンのOS（Windows等）のアップデートなど、セキュリティ対策を行う」はおおむね家族成熟期と高齢期で低くなっている。特に「パソコンのOS（Windows等）のアップデートなど、セキュリティ対策を行う」は、高齢期で4割弱にとどまる。（図表6-10）

<図表6-10> ライフステージ別（上位5項目）



(3) 区のITを活用したサービスで知っているものとサービスの利用状況

◇知っているものでは、「区のホームページ」が5割台半ば近くで最も高い

◇知っているサービスのそれぞれの利用状況は、「区のホームページ」が6割台半ばを超える

問17 区が提供しているIT（情報技術）を活用したサービスについてお聞きします。

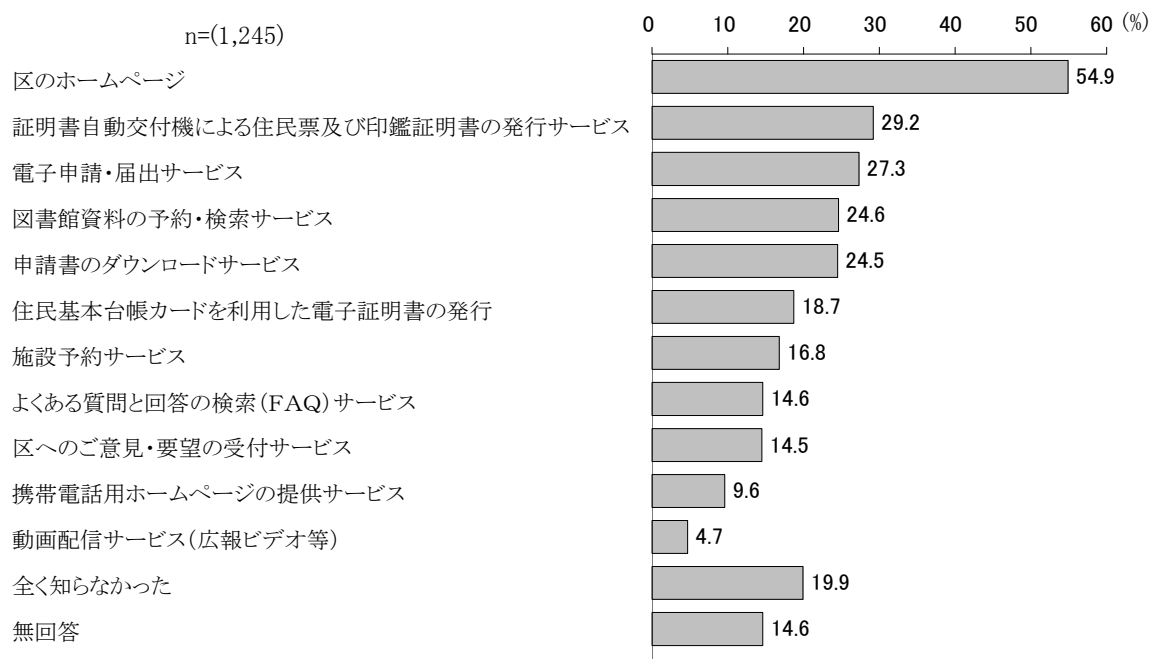
(1) 知っているものはどれですか。(○はいくつでも)

(1-1) また、○をつけたサービスを利用したことがありますか。(○はそれぞれ1つずつ)

	【IT（情報技術）を活用したサービス】 知っていますか？ [n=1,245]	(1) サービスに○印 ↓	(1-1)			
			【利用状況】 利用したことがありますか？			
			n	1 ある	2 ない	(無回答)
区のホームページ上で利用できるサービス	ア 区のホームページ	54.9%	684	67.1%	31.3	1.6
	イ 携帯電話用ホームページの提供サービス	9.6	119	37.0	58.8	4.2
	ウ 電子申請・届出サービス	27.3	340	20.9	75.6	3.5
	エ 申請書のダウンロードサービス	24.5	305	42.3	51.5	6.2
	オ 図書館資料の予約・検索サービス	24.6	306	50.0	46.7	3.3
	カ よくある質問と回答の検索（FAQ）サービス	14.6	182	53.3	42.9	3.8
	キ 区へのご意見・要望の受付サービス	14.5	181	9.9	84.5	5.5
	ク 動画配信サービス（広報ビデオ等）	4.7	58	19.0	72.4	8.6
	ケ 施設予約サービス	16.8	209	26.8	67.5	5.7
	コ 証明書自動交付機による住民票及び印鑑証明書の発行サービス	29.2	363	31.1	65.8	3.0
サ 住民基本台帳カードを利用した電子証明書の発行	18.7	233	16.3	80.7	3.0	
	シ 全く知らなかった	19.9				
	(無回答)	14.6				


区のITを活用したサービスで知っているものは、「区のホームページ」(54.9%)が5割台半ば近く最も高い。次いで、「証明書自動交付機による住民票及び印鑑証明書の発行サービス」(29.2%)が3割弱、「電子申請・届出サービス」(27.3%)が2割台半ばを超える。このほか、「図書館資料の予約・検索サービス」(24.6%)と「申請書のダウンロードサービス」(24.5%)が2割台半ば近い。(図表6-11)

<図表6-11> 区のITを活用したサービスで知っているもの (複数回答)



問17（1）（125ページ）で知っていると回答したそれぞれのサービスについて、利用状況をたずねた。利用したことが「ある」は、“区のホームページ”（67.1%）で6割台半ばを超え最も高く、次いで、“よくある質問と回答の検索（FAQ）サービス”（53.3%）で5割台半ば近く、“図書館資料の予約・検索サービス”（50.0%）で5割となっている。一方、「ない」は“区へのご意見・要望の受付サービス”（84.5%）で8割台半ば近く、“住民基本台帳カードを利用した電子証明書の発行”（80.7%）で約8割となっている。（図表6-12）

<図表6-12> ITを活用したサービスの利用状況



(3-1) 「電子申請・届出サービス」を利用したことがない理由

◇「通常の窓口での手続きや代替手続きで十分だから」が4割台半ば近く、「申請・届出の機会がないから」が4割強で続く

(問17で「ウ 電子申請・届出サービス」を利用したことがないとお答えの方に)

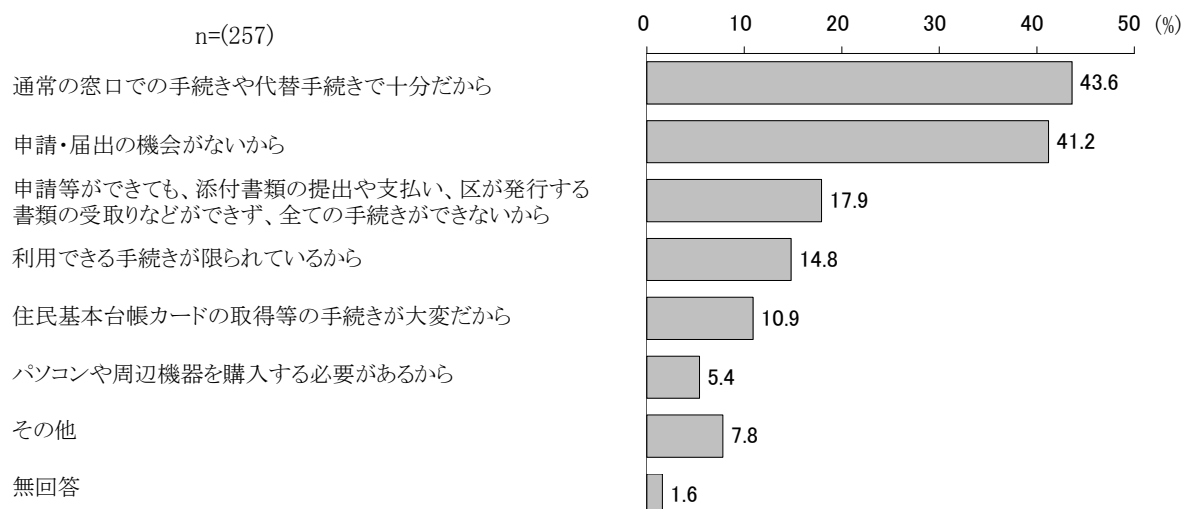
問17-1 利用したことがない理由は何ですか。(〇はいくつでも)

[n=257]

1 利用できる手続きが限られているから	14.8%
2 申請等ができて、添付書類の提出や支払い、区が発行する書類の受取りなどができず、全ての手続きができないから	17.9
3 パソコンや周辺機器を購入する必要があるから	5.4
4 住民基本台帳カードの取得等の手続きが大変だから	10.9
5 申請・届出の機会がないから	41.2
6 通常の窓口での手続きや代替手続きで十分だから	43.6
7 その他	7.8
(無回答)	1.6

問17 (125ページ) で、電子申請・届出サービスを利用したことが「ない」と回答した人に、その理由をたずねたところ、「通常の窓口での手続きや代替手続きで十分だから」(43.6%)が4割台半ば近く最も高くなっており、次いで、「申請・届出の機会がないから」(41.2%)が4割強となっている。(図表6-13)

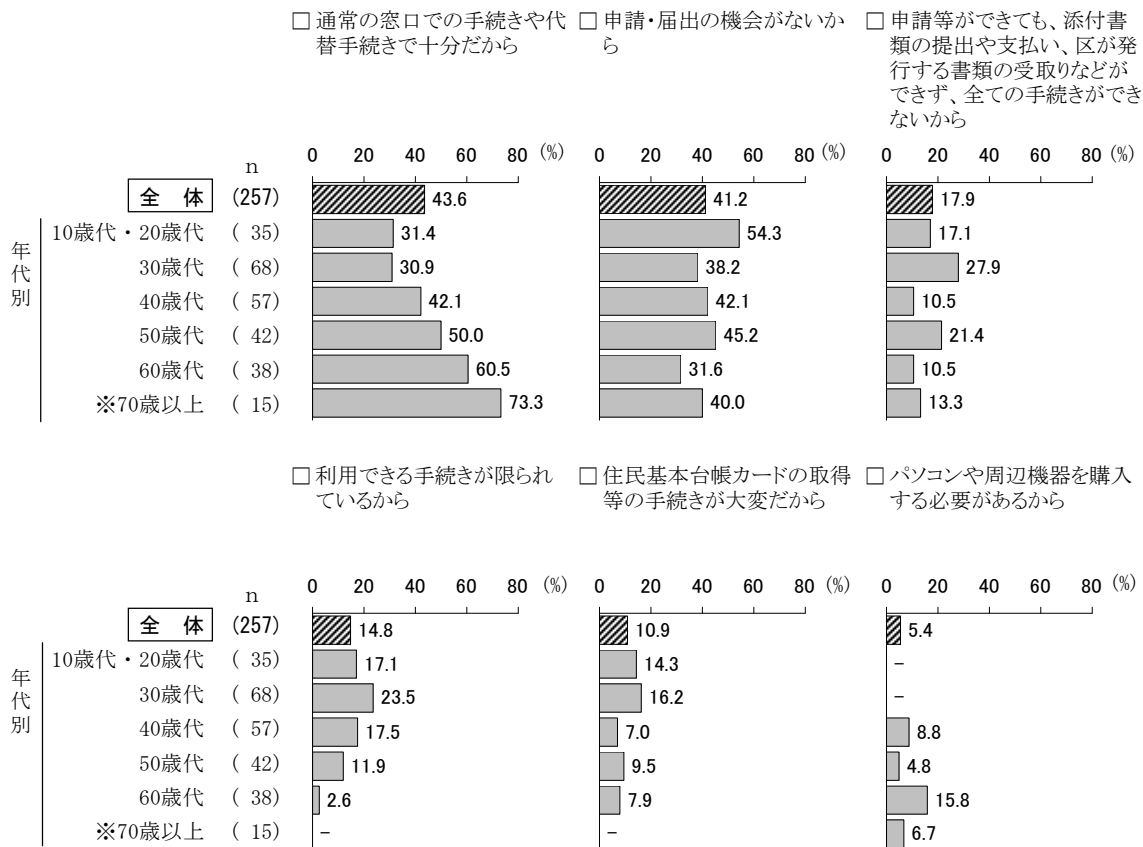
<図表6-13> 「電子申請・届出サービス」を利用したことがない理由 (複数回答)



【年代別】

年代別でみると、「通常の窓口での手続きや代替手続きで十分だから」はおおむね年代が上がるほど高く、60歳代で約6割となっている。「申請・届出の機会がないから」は10歳代・20歳代で5割近く最も高い。「申請等ができて、添付書類の提出や支払い、区が発行する書類の受取りなどができず、全ての手続きができないから」、「利用できる手続きが限られているから」、「住民基本台帳カードの取得等の手続きが大変だから」は30歳代で高くなっている。(図表6-14)

<図表6-14>年代別（全項目）



(※) 図表中の※印は基数が少ないため、参考までに図示することとし、文中ではふれない。

(4) ITを活用したサービスとして区へ期待するもの

◇「自分が利用できるサービスや、引越し・出産等の出来事に応じた手続きの情報提供」が3割強

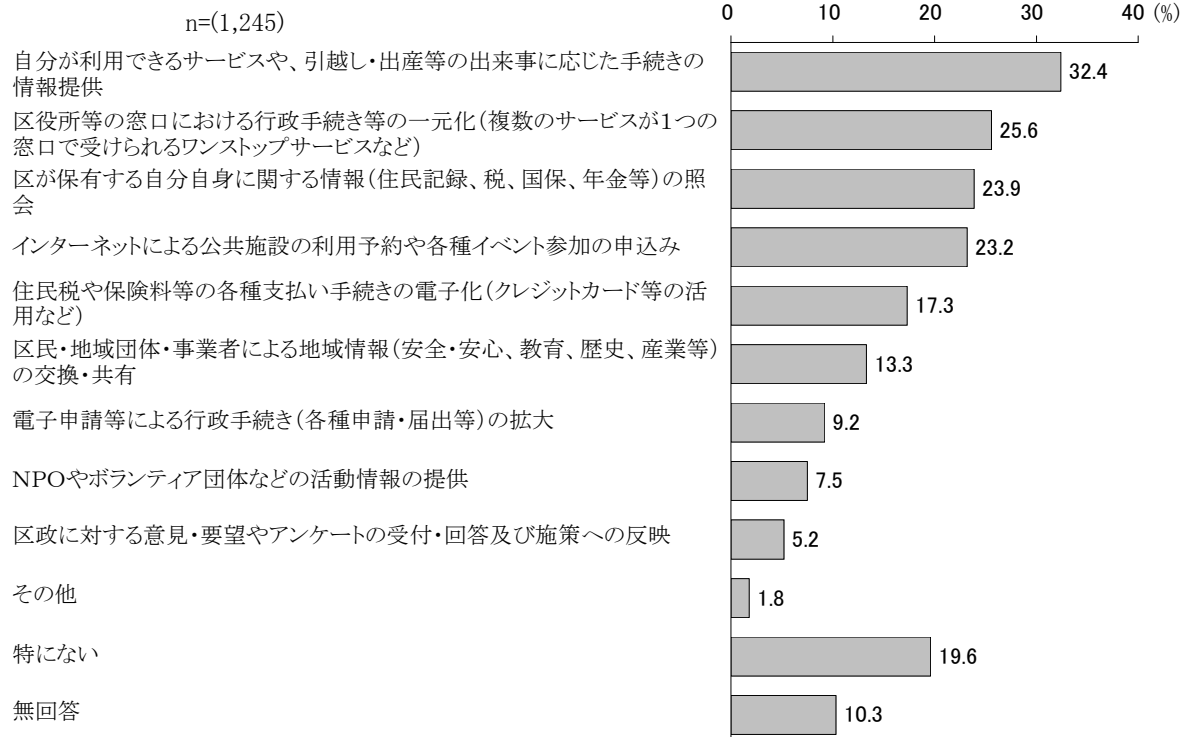
問18 あなたが、今後、区が提供するIT（情報技術）を活用したサービスとして期待するものは何ですか。（○は3つまで）

[n=1,245]

1	自分が利用できるサービスや、引越し・出産等の出来事に応じた手続きの情報提供	32.4%
2	区民・地域団体・事業者による地域情報（安全・安心、教育、歴史、産業等）の交換・共有	13.3
3	NPOやボランティア団体などの活動情報の提供	7.5
4	インターネットによる公共施設の利用予約や各種イベント参加の申込み	23.2
5	住民税や保険料等の各種支払い手続きの電子化（クレジットカード等の活用など）	17.3
6	電子申請等による行政手続き（各種申請・届出等）の拡大	9.2
7	区が保有する自分自身に関する情報（住民記録、税、国保、年金等）の照会	23.9
8	区政に対する意見・要望やアンケートの受付・回答及び施策への反映	5.2
9	区役所等の窓口における行政手続き等の一元化（複数のサービスが1つの窓口で受けられるワンストップサービスなど）	25.6
10	その他	1.8
11	特にない (無回答)	19.6 10.3

ITを活用したサービスとして区へ期待するものは、「自分が利用できるサービスや、引越し・出産等の出来事に応じた手続きの情報提供」(32.4%)が3割強で最も高くなっている。次いで、「区役所等の窓口における行政手続き等の一元化（複数のサービスが1つの窓口で受けられるワンストップサービスなど）」(25.6%)が2割台半ば、「区が保有する自分自身に関する情報（住民記録、税、国保、年金等）の照会」(23.9%)と「インターネットによる公共施設の利用予約や各種イベント参加の申込み」(23.2%)が2割台半ば近い。(図表6-15)

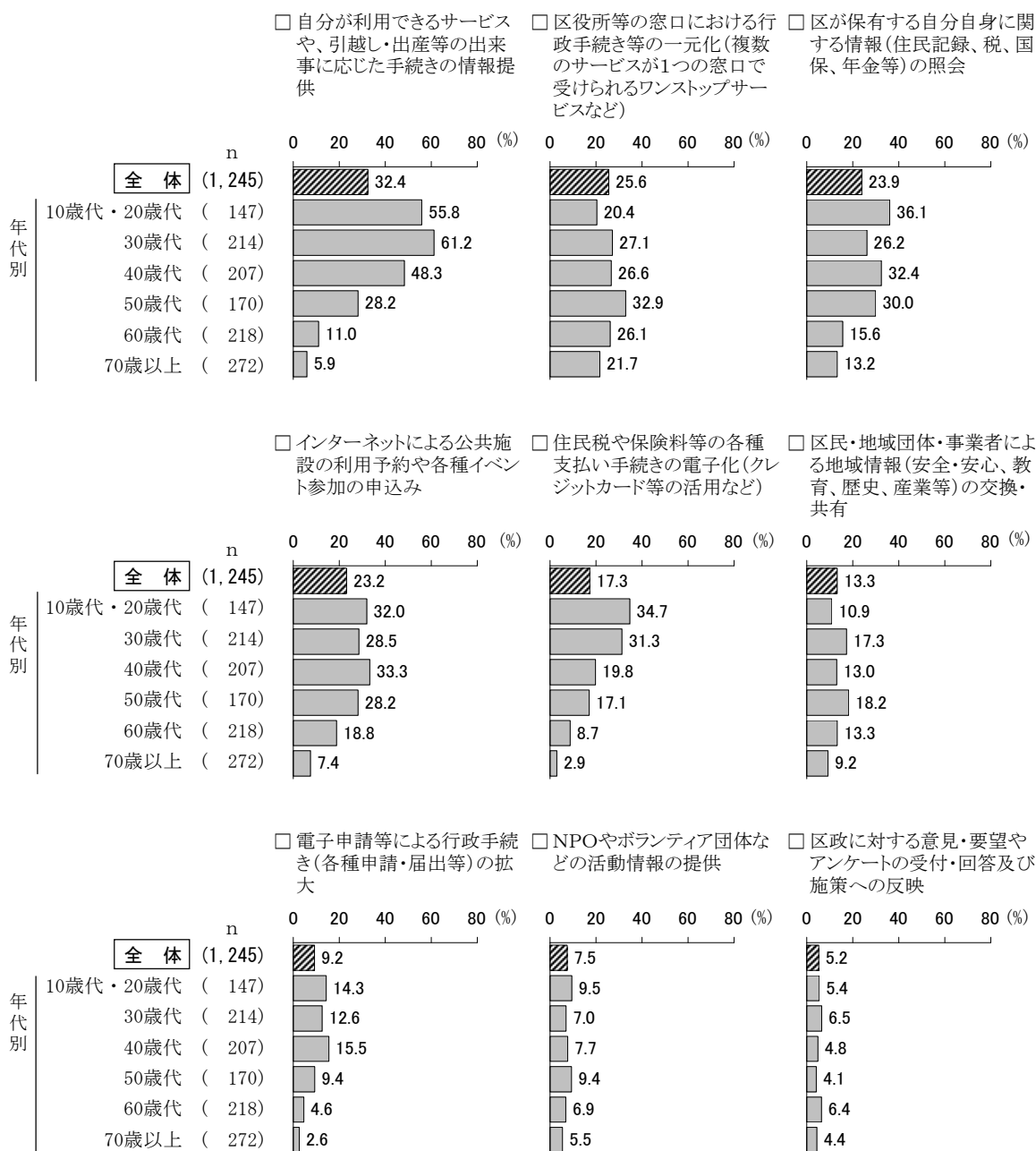
<図表6-15> ITを活用したサービスとして区へ期待するもの（複数回答）



【年代別】

年代別でみると、「自分が利用できるサービスや、引越し・出産等の出来事に応じた手続きの情報提供」は10歳代・20歳代～40歳代で高く、特に30歳代で6割強となっている。「区役所等の窓口における行政手続き等の一元化（複数のサービスが1つの窓口で受けられるワンストップサービスなど）」は50歳代で3割強と最も高い。「区が保有する自分自身に関する情報（住民記録、税、国保、年金等）の照会」と「住民税や保険料等の各種支払い手続きの電子化（クレジットカード等の活用など）」は、10歳代・20歳代で3割台半ば前後と高くなっている。（図表6-16）

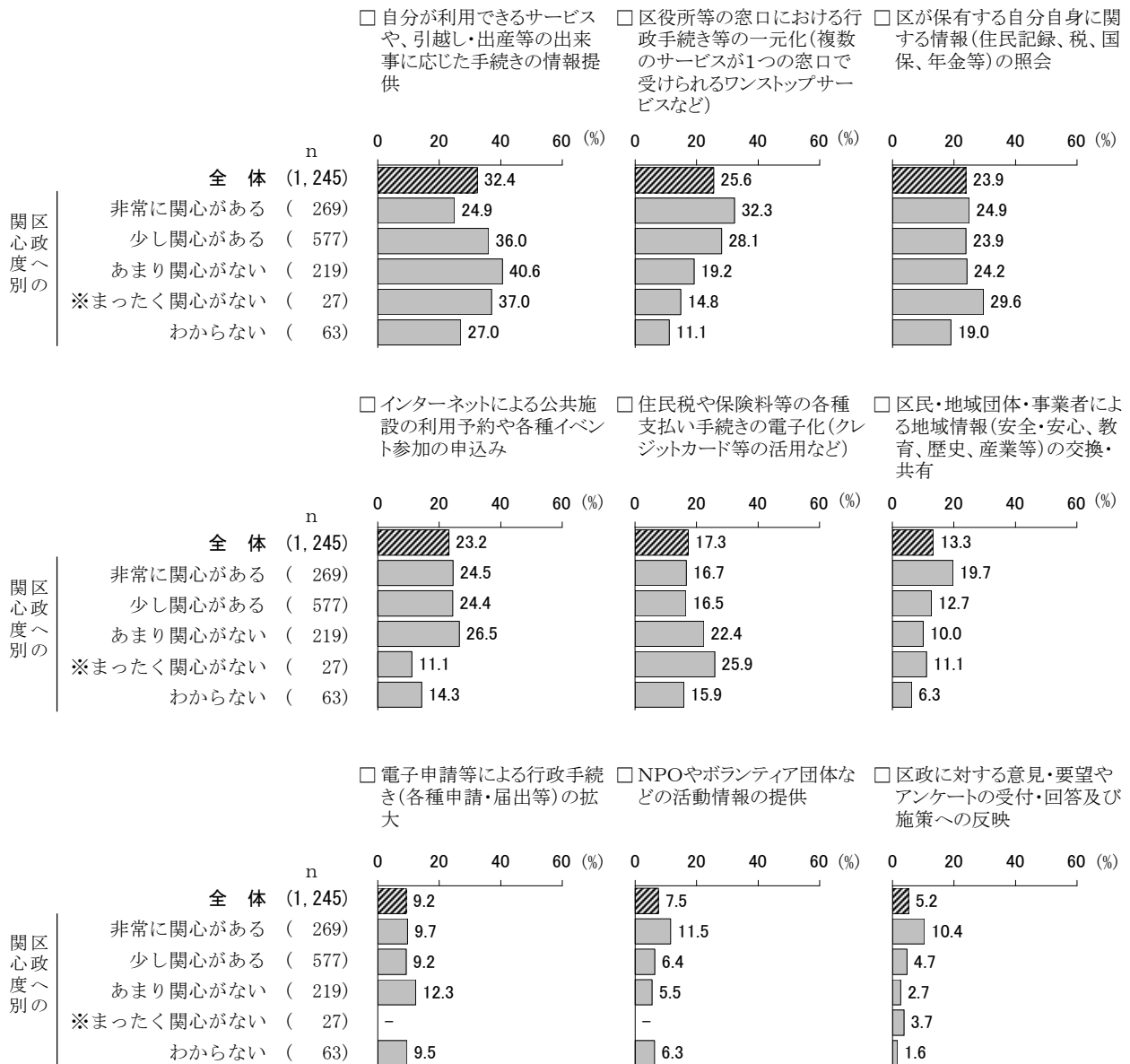
<図表6-16>年代別（全項目）



【区政への関心度別】

問4（72ページ）でたずねている区政への関心度別でみると、「自分が利用できるサービスや、引越し・出産等の出来事に応じた手続きの情報提供」は区政に関心がないほど高く、“あまり関心がない”人で約4割となっている。「区役所等の窓口における行政手続き等の一元化（複数のサービスが1つの窓口で受けられるワンストップサービスなど）」は区政に関心があるほど高く、“非常に関心がある”人で3割強である。（図表6-17）

<図表6-17> 区政への関心度別（全項目）



(※) 図表中の※印は基数が少ないため、参考までに図示することとし、文中ではふれない。

(5) 区のITを活用したサービスの利用時に適切だと思う認証

◇「個人を識別するユーザ名とパスワードによる認証（インターネットショッピングなどと同様の認証方式）」が約2割。一方、「わからない」が2割強

問19 区では、今後、IT（情報技術）を活用したサービスを提供する上で、認証（本人確認）の仕組みづくりがますます重要になってきます。

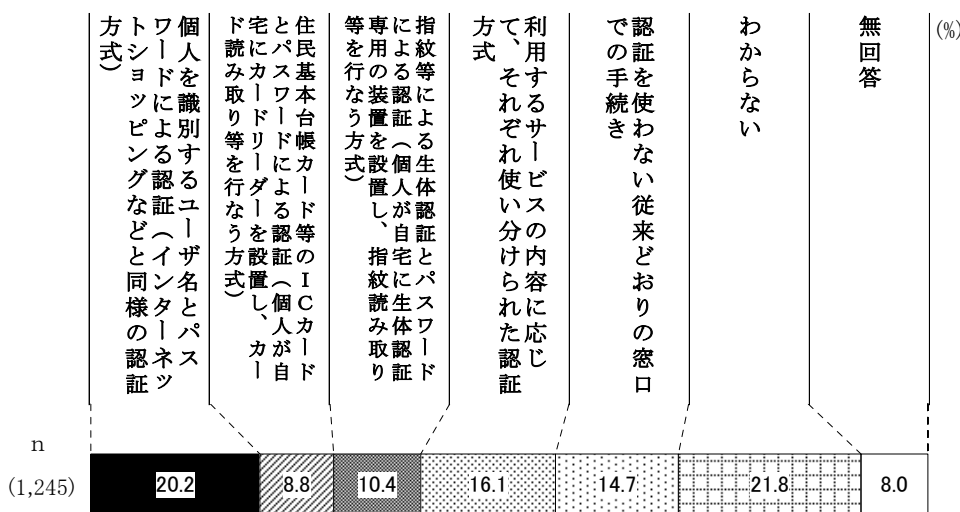
区が提供するIT（情報技術）を活用したサービスを利用する場合に、必要となる認証（本人確認）の仕組みのうち、使いやすさとセキュリティの面から、あなたが最も適切と思うものはどれですか。（○は1つ）

[n=1,245]

1	個人を識別するユーザ名とパスワードによる認証 （インターネットショッピングなどと同様の認証方式）	20.2%
2	住民基本台帳カード等のICカードとパスワードによる認証 （個人が自宅にカードリーダーを設置し、カード読み取り等を行なう方式）	8.8
3	指紋等による生体認証とパスワードによる認証 （個人が自宅に生体認証専用の装置を設置し、指紋読み取り等を行なう方式）	10.4
4	利用するサービスの内容に応じて、上記1から3がそれぞれ使い分けられた認証方式	16.1
5	認証を使わない従来どおりの窓口での手続き	14.7
6	わからない （無回答）	21.8 8.0

区のITを活用したサービスの利用時に適切だと思う認証は、「個人を識別するユーザ名とパスワードによる認証（インターネットショッピングなどと同様の認証方式）」（20.2%）が約2割と最も高い。また、「利用するサービスの内容に応じて、上記1から3がそれぞれ使い分けられた認証方式」（16.1%）が1割台半ばを超え、「認証を使わない従来どおりの窓口での手続き」（14.7%）が1割台半ば近くとなっている。（図表6-18）

<図表6-18> 区のITを活用したサービスの利用時に適切だと思う認証



IV 調査結果の分析 7 地球温暖化対策

-
- (1) 伊那市との「地球環境保全のための連携協定」の認知度
 - (2) 自然体験学習への参加意向
 - (3) 「新宿の森」を選定するにあたり希望するエリア
 - (4) 「新宿の森」の植林活動等を充実するのに期待する内容
 - (5) 「新宿の森」に協力できると思う植林活動の形
-

7 地球温暖化対策

(1) 伊那市との「地球環境保全のための連携協定」の認知度

◇「知らなかった」が8割台半ば近くを占める

区では、地球温暖化対策の一環として、区内の家庭や事業所における温室効果ガス（CO₂）排出量削減の取り組みを推進するとともに、区外において間伐等の整備を行った森林によるCO₂吸収量を区内の排出量の一部と相殺するカーボン・オフセット事業を進めています。

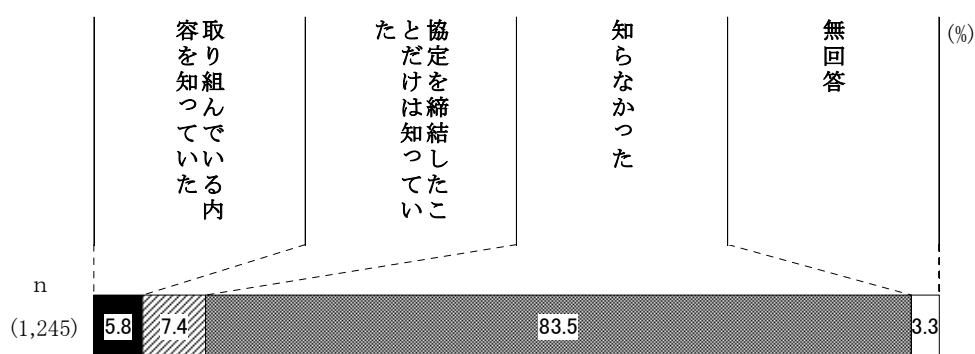
問20 あなたは、区と、友好都市提携を結んでいる長野県伊那市が「新宿区と伊那市との地球環境保全のための連携に関する協定」を締結し、森林保全に取り組んでいることを知っていましたか。（○は1つ）

[n=1,245]

1 取り組んでいる内容を知っていた	5.8%
2 協定を締結したことだけは知っていた	7.4
3 知らなかった	83.5
(無回答)	3.3

「新宿区と伊那市との地球環境保全のための連携に関する協定」を締結し、森林保全に取り組んでいることを「知らなかった」（83.5%）は8割台半ば近くを占める。（図表7-1）

<図表7-1>伊那市との「地球環境保全のための連携協定」の認知度



(2) 自然体験学習への参加意向

◇「参加してみたいと思う」が3割台半ば近く、「参加したくない」は6割

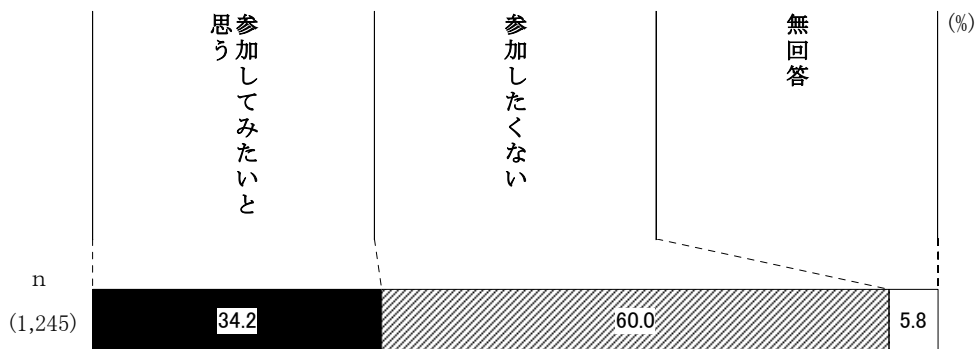
問21 伊那市との協定に基づき、伊那市の市有林の整備や自然体験学習を実施しています。自然体験学習とは、区民・事業者が参加し、間伐や下草刈り等の森林保全を体験するものです。あなたは、こういった自然体験学習に参加したいと思いますか。(○は1つ)

[n=1,245]

1	参加してみたいと思う	34.2%	2	参加したくない	60.0%
				(無回答)	5.8%

自然体験学習に「参加してみたいと思う」(34.2%)が3割台半ば近く、「参加したくない」(60.0%)は6割となっている。(図表7-2)

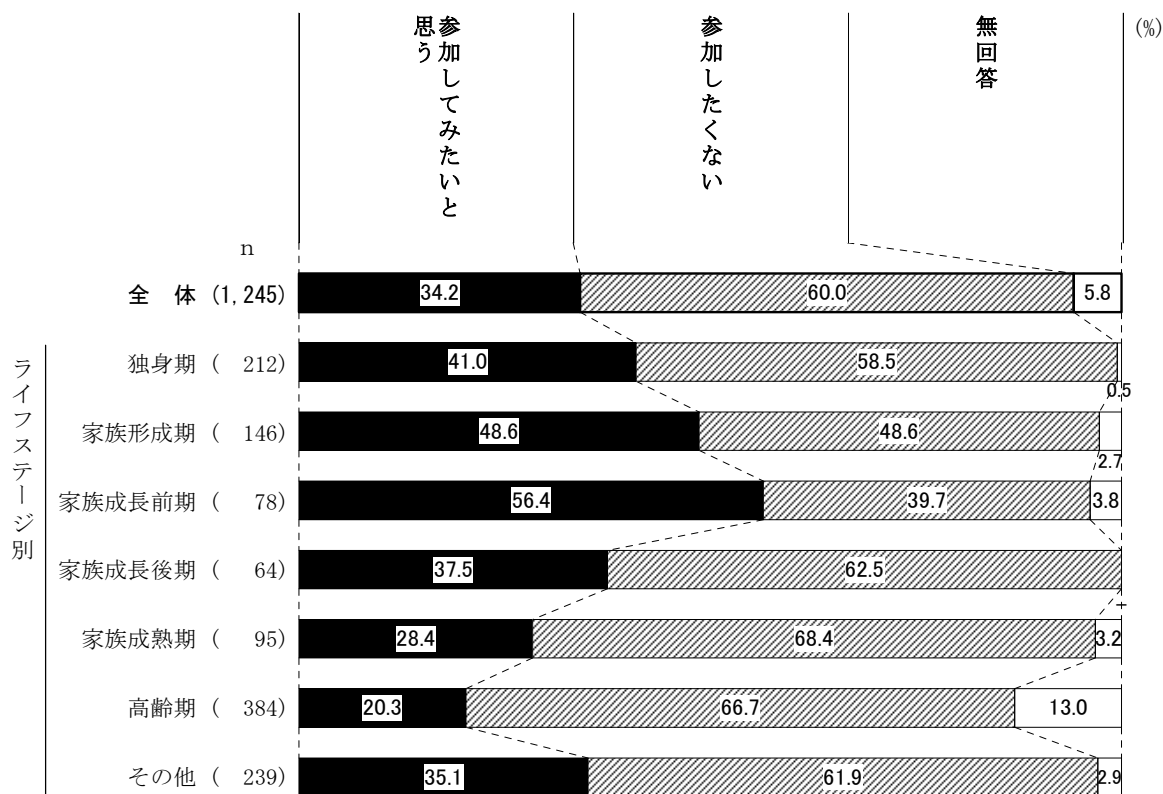
<図表7-2> 自然体験学習への参加意向



【ライフステージ別】

ライフステージ別でみると、「参加してみたいと思う」は、家族成長前期までライフステージが進むほど高く、家族成長前期で5割台半ばを超える。(図表7-3)

<図表7-3>ライフステージ別



(注) ライフステージの名称、および内容は以下のとおりである。

- 独身期 ----- 40歳未満の独身者
- 家族形成期 ----- 40歳未満の子どもがいない夫婦、または一番上の子どもが入学前の人
- 家族成長前期 ----- 一番上の子どもが小・中学生の人
- 家族成長後期 ----- 一番上の子どもが高校・大学生の人
- 家族成熟期 ----- 64歳以下で一番上の子どもが学校を卒業している人
- 高齢期 ----- 65歳以上の人
- その他 ----- 40歳から64歳の独身者、40歳から64歳の子どもがいない夫婦など

(3) 「新宿の森」を選定するにあたり希望するエリア

◇「多摩川流域（東京・神奈川）」が3割台半ば近く

問22 今後、新宿区では伊那市の他にも、新宿の水源を守っていくという目的で、利根川・多摩川流域に新たに「新宿の森」をつくっていかうと考えています。

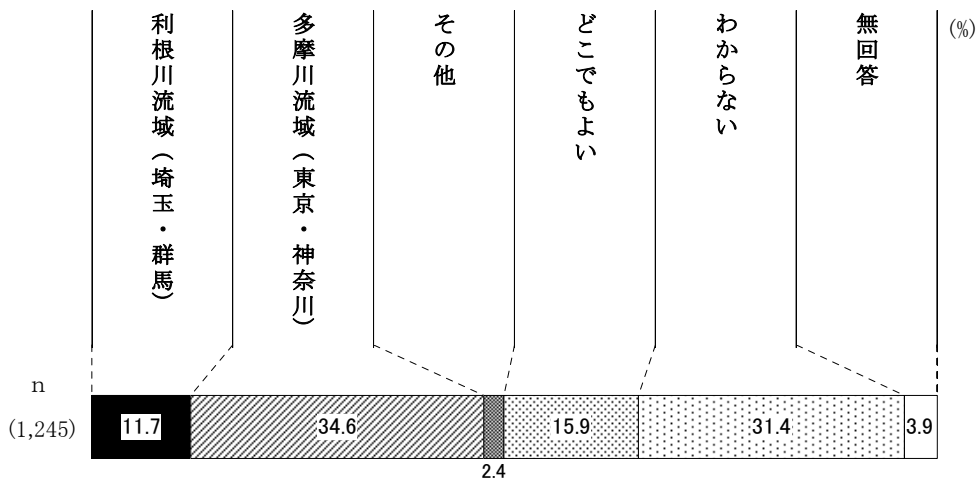
(1) あなたは、新しくつくる「新宿の森」として、区民が植林や間伐等を行える場所を選定するとしたら、どのエリアだったら良いと思いますか。(〇は1つ)

[n=1,245]

1	利根川流域（埼玉・群馬）	11.7%	4	どこでもよい	15.9
2	多摩川流域（東京・神奈川）	34.6	5	わからない	31.4
3	その他	2.4		(無回答)	3.9

新しくつくる「新宿の森」として、区民が植林や間伐等を行える場所を選定するとしたら良いと思うエリアは、「多摩川流域（東京・神奈川）」(34.6%)が3割台半ば近く最も高くなっている。(図表7-4)

<図表7-4> 「新宿の森」を選定するにあたり希望するエリア



(4) 「新宿の森」の植林活動等を充実するのに期待する内容

◇「森林浴・散策」が5割弱で最も高い

問22 今後、新宿区では伊那市の他にも、新宿の水源を守っていくという目的で、利根川・多摩川流域に新たに「新宿の森」をつくっていかうと考えています。

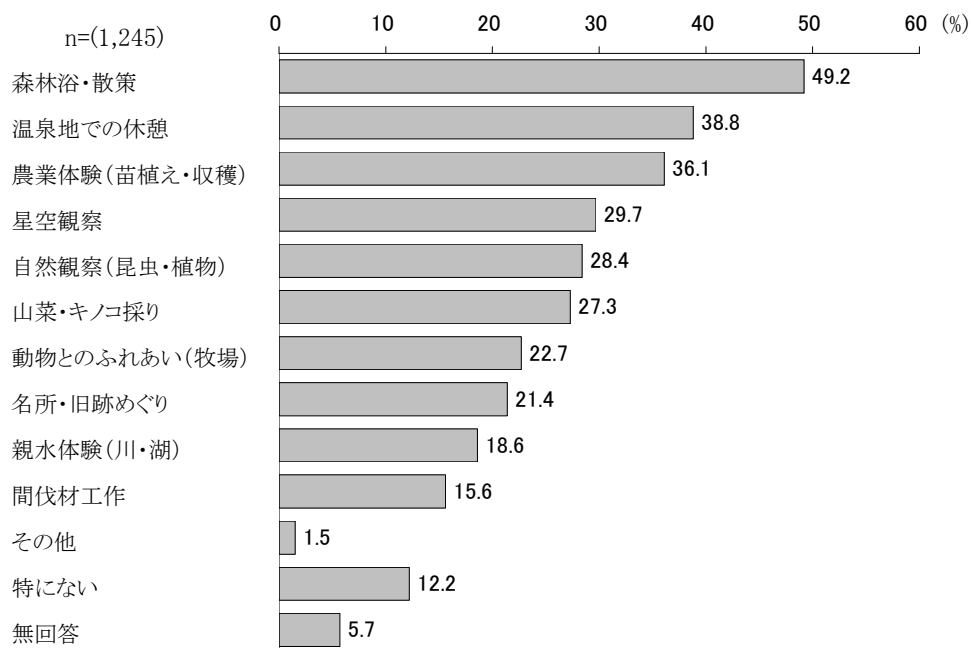
(2) また、「新宿の森」の植林活動や自然体験学習に、地元の住民の方々との交流やレクリエーション等、内容の充実を図るとしたら、どのような内容があれば良いと思いますか。
(○はいくつでも)

[n=1,245]

1	間伐材工作	15.6%	7	農業体験（苗植え・収穫）	36.1
2	森林浴・散策	49.2	8	動物とのふれあい（牧場）	22.7
3	自然観察（昆虫・植物）	28.4	9	名所・旧跡めぐり	21.4
4	山菜・キノコ採り	27.3	10	温泉地での休憩	38.8
5	親水体験（川・湖）	18.6	11	その他	1.5
6	星空観察	29.7	12	特にない	12.2
				（無回答）	5.7

「新宿の森」の植林活動等を充実するのに期待する内容は、「森林浴・散策」（49.2%）が5割弱で最も高くなっている。次いで、「温泉地での休憩」（38.8%）が4割近く、「農業体験（苗植え・収穫）」（36.1%）が3割台半ばを超える。（図表7-5）

<図表7-5> 「新宿の森」の植林活動等を充実するのに期待する内容（複数回答）



【ライフステージ別】

上位5項目についてライフステージ別でみると、独身期と家族形成期で「農業体験（苗植え・収穫）」と「森林浴・散策」が上位2項目となっている。家族成長後期～高齢期は「森林浴・散策」と「温泉地での休憩」が上位2項目となっている。（図表7-6）

<図表7-6>ライフステージ別

		第1位	第2位	第3位	第4位	第5位
ラ イ フ ス テ ー ジ 別	独身期 n=212	農業体験(苗植え・収穫) (47.2%)	森林浴・散策 (44.8%)	星空観察 (43.4%)	温泉地での休憩 (39.2%)	動物とのふれあい(牧場) (31.1%)
	家族形成期 n=146	農業体験(苗植え・収穫) (56.2%)	森林浴・散策 (53.4%)	星空観察 (48.6%)	山菜・キノコ採り／動物とのふれあい(牧場) (45.2%)	
	家族成長前期 n= 78	農業体験(苗植え・収穫) (56.4%)	星空観察 (51.3%)	森林浴・散策／自然観察(昆虫・植物) (46.2%)		親水体験(川・湖)／ 温泉地での休憩 (42.3%)
	家族成長後期 n= 64	森林浴・散策 (56.3%)	温泉地での休憩 (42.2%)	農業体験(苗植え・収穫) (40.6%)	星空観察 (35.9%)	山菜・キノコ採り (28.1%)
	家族成熟期 n= 95	森林浴・散策 (62.1%)	温泉地での休憩 (37.9%)	山菜・キノコ採り (32.6%)	農業体験(苗植え・収穫) (31.6%)	自然観察(昆虫・植物)／ 星空観察 (29.5%)
	高齢期 n=384	森林浴・散策 (43.8%)	温泉地での休憩 (38.0%)	名所・旧跡めぐり (24.5%)	自然観察(昆虫・植物) (19.5%)	山菜・キノコ採り (19.0%)
	その他 n=239	森林浴・散策 (54.8%)	農業体験(苗植え・収穫) (39.3%)	温泉地での休憩 (36.8%)	自然観察(昆虫・植物) (32.6%)	山菜・キノコ採り (26.4%)

(注1) 同率のものは、同一順位として併記している。

(注2) ライフステージの名称、および内容は以下のとおりである。

独身期-----40歳未満の独身者

家族形成期-----40歳未満の子どものいない夫婦、または一番上の子どもが入学前の人

家族成長前期-----一番上の子どもが小・中学生の人

家族成長後期-----一番上の子どもが高校・大学生の人

家族成熟期-----64歳以下で一番上の子どもが学校を卒業している人

高齢期-----65歳以上の人

その他-----40歳から64歳の独身者、40歳から64歳の子どものいない夫婦など

(5) 「新宿の森」に協力できると思う植林活動の形

◇「植林活動には協力できないが、身近な緑化活動（自宅等）に協力したい」が3割強、「実際に「新宿の森」には行かなくても、苗木の寄附などして協力したい」が2割台半ば

問23 この植林活動への区民の関わり方としては、「新宿の森」へ行って自分で植樹するだけでなく、レジ袋・紙袋削減活動等に参加することでもらえる苗木を寄附する形で間接的に植林に協力することもできます。

あなたは、どのような形で「新宿の森」への植林活動に協力できると思いますか。

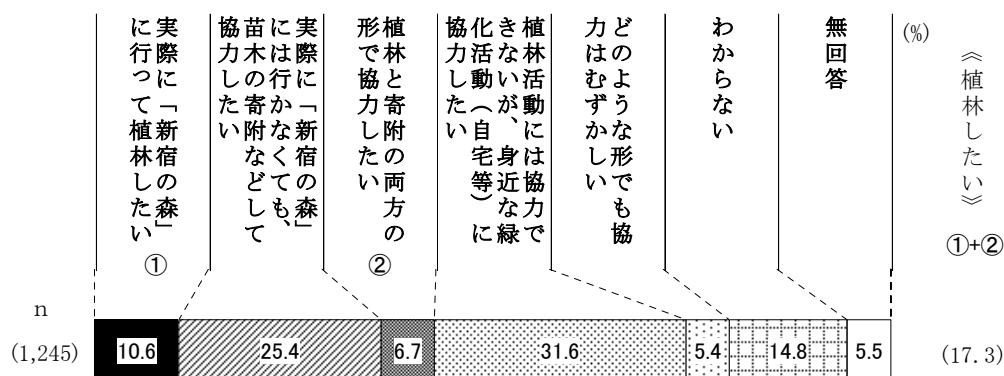
(○は1つ)

[n=1,245]

1	実際に「新宿の森」に行って植林したい	10.6%
2	実際に「新宿の森」には行かなくても、苗木の寄附などして協力したい	25.4
3	植林と寄附の両方の形で協力したい	6.7
4	植林活動には協力できないが、身近な緑化活動（自宅等）に協力したい	31.6
5	どのような形でも協力はむずかしい	5.4
6	わからない	14.8
	(無回答)	5.5

「新宿の森」に協力できると思う植林活動の形は、「植林活動には協力できないが、身近な緑化活動（自宅等）に協力したい」（31.6%）が3割強で最も高く、次いで、「実際に「新宿の森」には行かなくても、苗木の寄附などして協力したい」（25.4%）が2割台半ばとなっている。また、「実際に「新宿の森」に行って植林したい」（10.6%）と「植林と寄附の両方の形で協力したい」（6.7%）をあわせて、《植林したい》（17.3%）は1割台半ばを超える。（図表7-7）

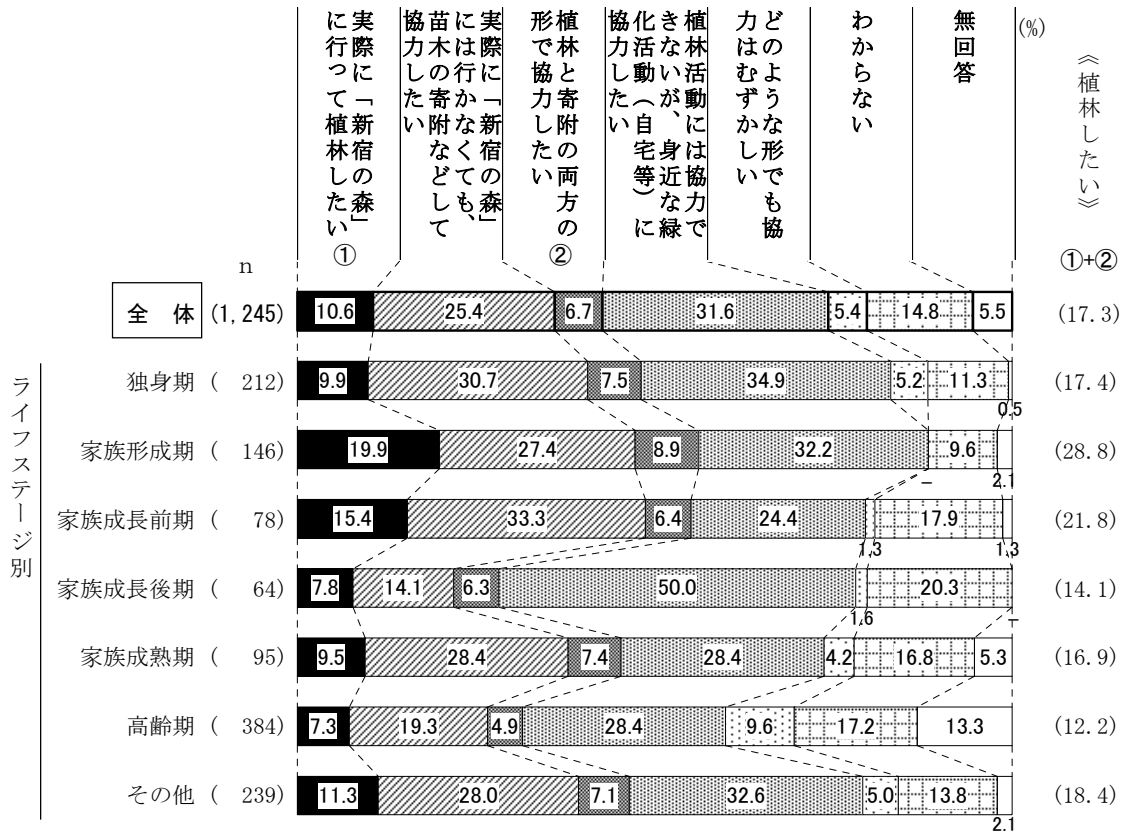
<図表7-7> 「新宿の森」に協力できると思う植林活動の形



【ライフステージ別】

ライフステージ別でみると、「実際に「新宿の森」に行って植林したい」は家族形成期で2割弱と最も高く、このライフステージは、《植林したい》で3割近い。「実際に「新宿の森」には行かなくても、苗木の寄附などして協力したい」は家族成長前期で3割台半ば近く、「植林活動には協力できないが、身近な緑化活動（自宅等）に協力したい」は家族成長後期で5割と、それぞれ最も高い。（図表7-8）

<図表7-8>ライフステージ別



(注) ライフステージの名称、および内容は以下のとおりである。

- 独身期 ----- 40歳未満の独身者
- 家族形成期 ----- 40歳未満の子どものいない夫婦、または一番上の子どもが入学前の人
- 家族成長前期 ----- 一番上の子どもが小・中学生の人
- 家族成長後期 ----- 一番上の子どもが高校・大学生の人
- 家族成熟期 ----- 64歳以下で一番上の子どもが学校を卒業している人
- 高齢期 ----- 65歳以上の人
- その他 ----- 40歳から64歳の独身者、40歳から64歳の子どものいない夫婦など

IV 調査結果の分析 8 選挙

-
- (1) 都議会議員選挙の投票の有無
 - (1-1) 投票した理由
 - (1-2) 投票しなかった理由
 - (2) 衆議院議員選挙の投票の有無
 - (2-1) 投票した理由
 - (2-2) 投票しなかった理由
-

8 選挙

(1) 都議会議員選挙の投票の有無

◇「投票した」が約7割を占める

問24 あなたは、今年7月12日の都議会議員選挙に投票しましたか。(○は1つ)

※平成21年7月12日時点で満20歳以上だった方(平成元年7月13日以前に生まれた方)のみお答えください。

[n=1,210]

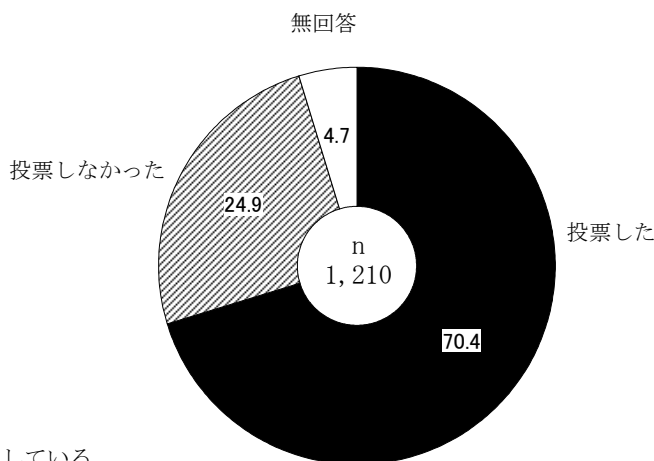
1 投票した	70.4%	2 投票しなかった (無回答)	24.9 4.7
--------	-------	--------------------	-------------

都議会議員選挙の投票の有無は、「投票した」(70.4%)が約7割を占め、一方の「投票しなかった」(24.9%)が2割台半ば近くとなっている。(図表8-1)

なお、都議会議員選挙の実投票率は52.78%である。この調査で「投票した」は70.4%で、実投票率との差は15ポイント以上となっている。

この種の設問で常に回答と実際とに差異が生じるのは、ほかにもいくつか考えられるが、主な理由として、調査の回答者は選挙への関心度も比較的高く、実際に投票に行く層が多いことが考えられる。この差異は、調査では避けがたいものであるが、結果の数値を一定の値としてみる限り、大きな支障はないと考えられる。(図表8-2)

<図表8-1> 都議会議員選挙の投票の有無



(%)

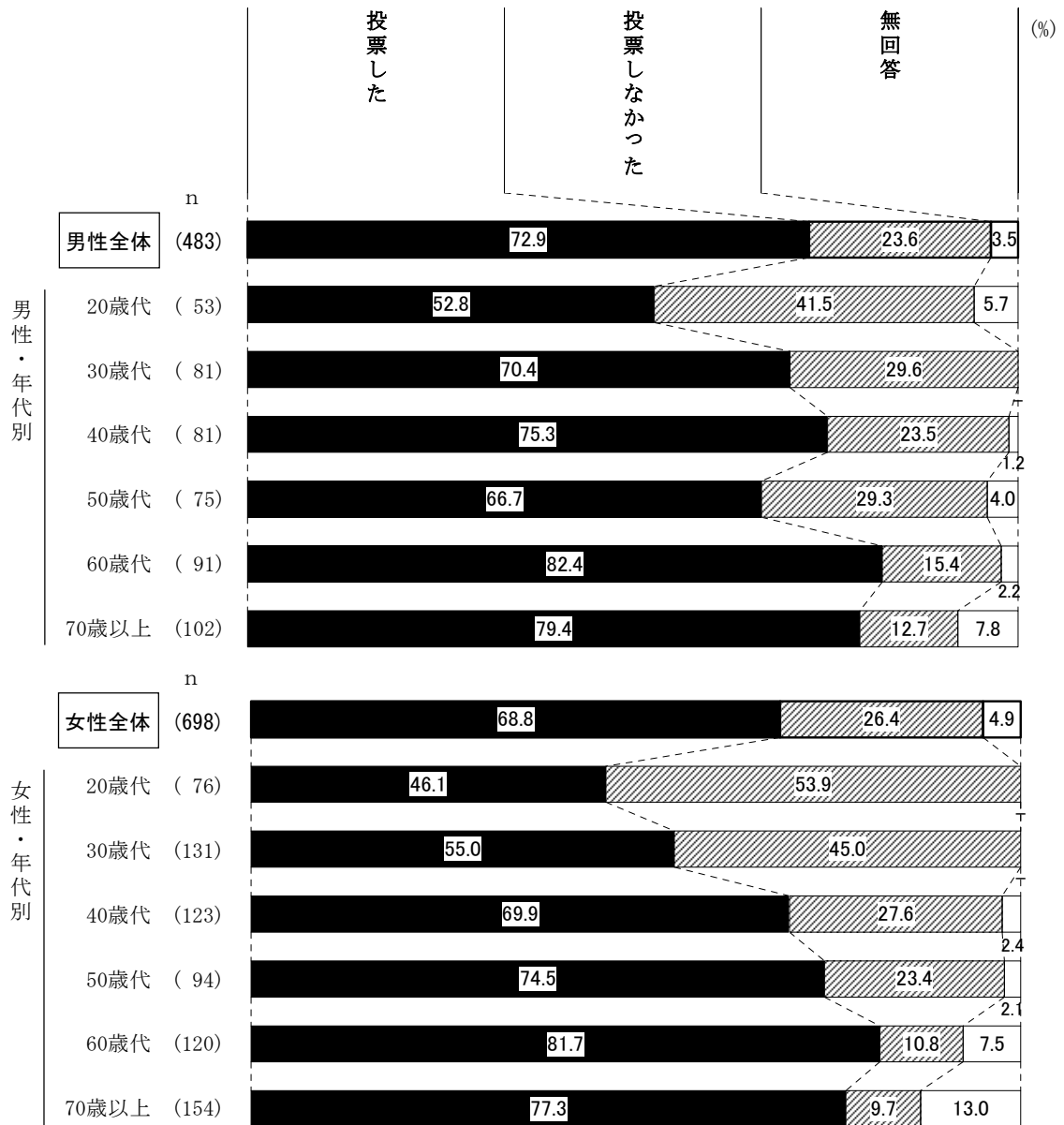
<図表8-2> 調査結果からの投票率と実際の投票率

		全体	男性	女性
平成21年	調査結果からの投票率	70.4 %	72.9 %	68.8 %
	実際の投票率	52.78	51.63	53.91
平成17年	調査結果からの投票率	60.9 %	63.6 %	59.1 %
	実際の投票率	41.68	39.82	43.50

【性・年代別】

性・年代別でみると、「投票した」は男女ともに60歳代で8割強と高くなっている。一方、「投票しなかった」は女性の20歳代で5割台半ば近くと最も高い。(図表8-3)

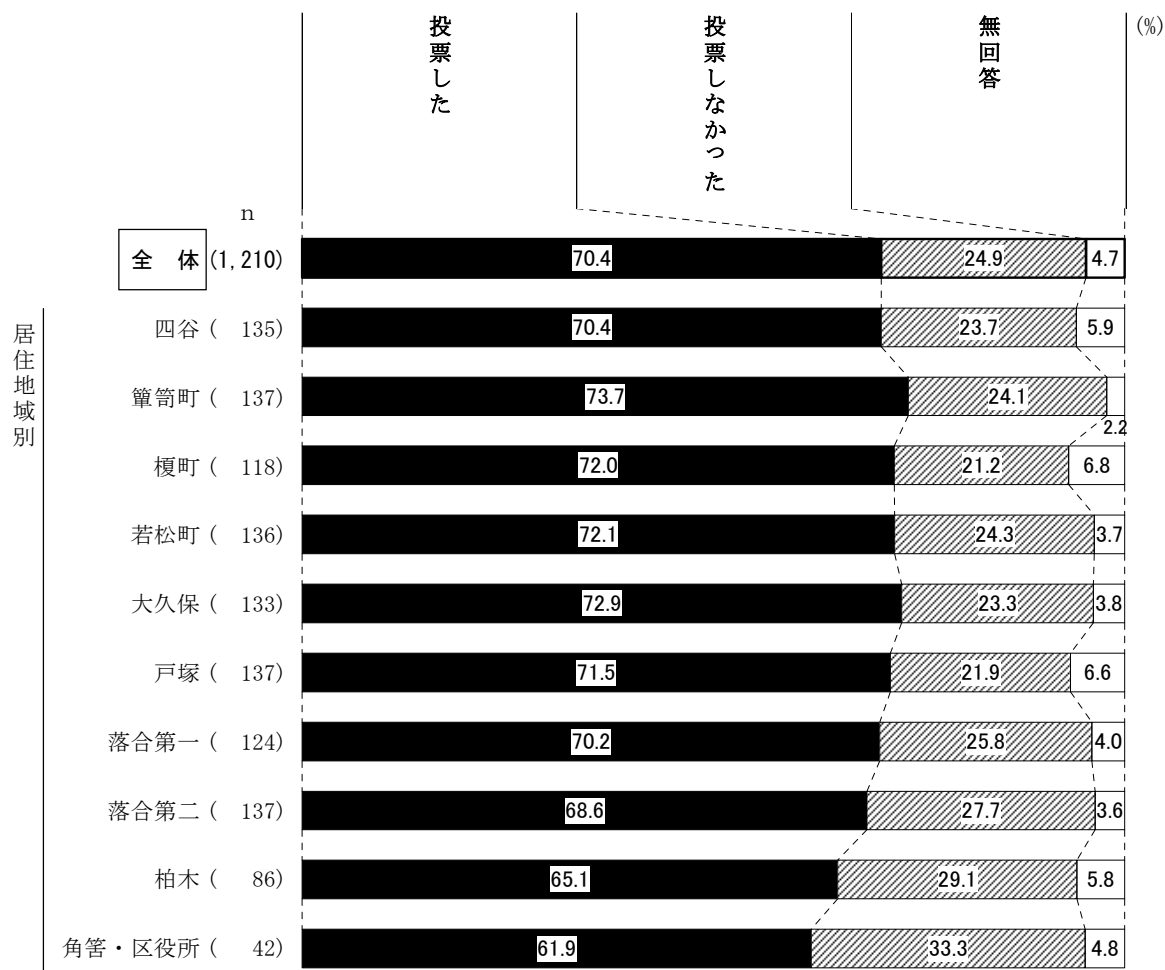
<図表8-3>性・年代別



【居住地域別】

居住地域別でみると、「投票した」は簗笥町で7割台半ば近くと最も高くなっている。一方、「投票しなかった」は角笥・区役所で3割台半ば近い。(図表8-4)

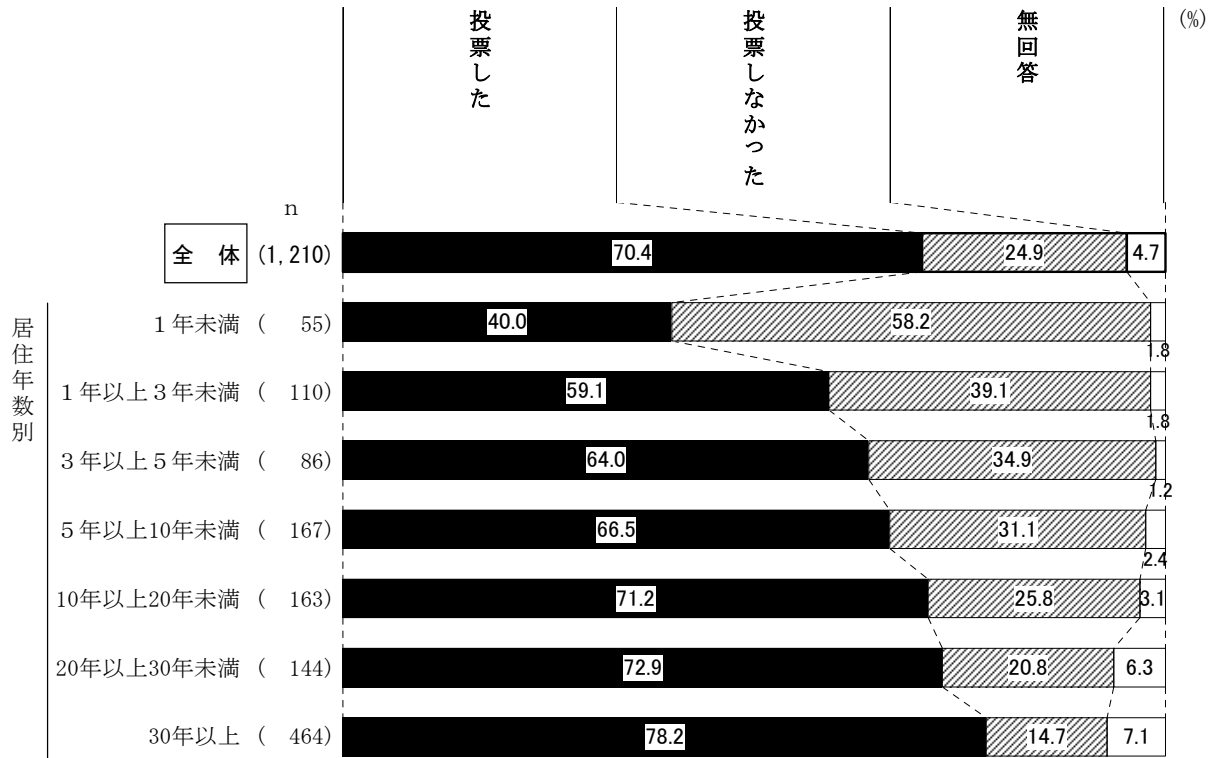
<図表8-4> 居住地域別



【居住年数別】

居住年数別でみると、「投票した」は居住年数が長くなるほど高く、30年以上で8割近い。一方、「投票しなかった」は1年未満で6割近くとなっている。(図表8-5)

<図表8-5> 居住年数別



(1-1) 投票した理由

◇「政治を良くするためには、投票することが大切だから」が7割台半ば近くで最も高い

(問24で「1 投票した」とお答えの方に)

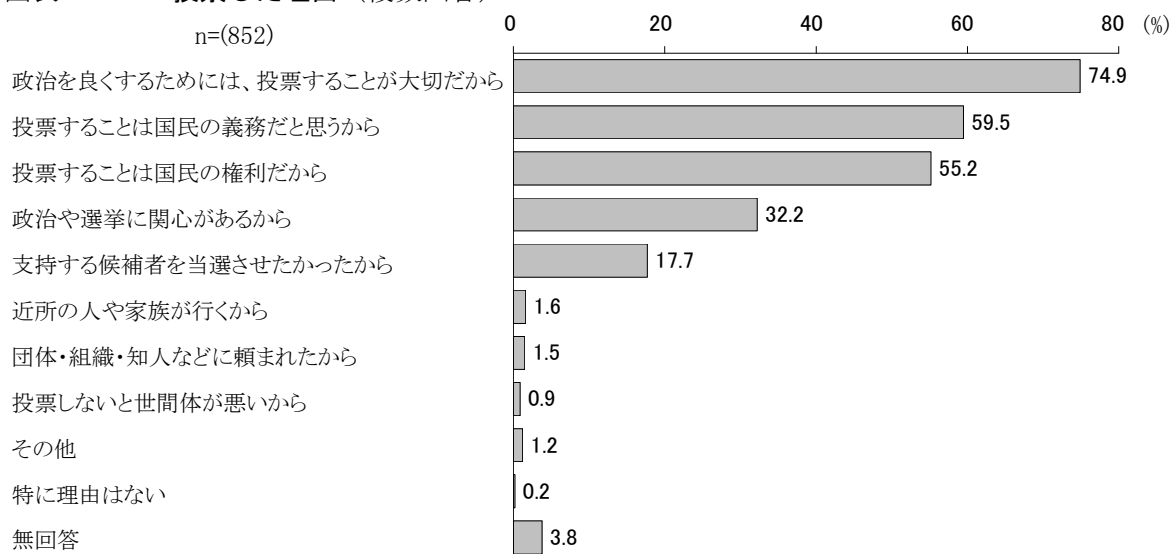
問24-1 投票した理由は何ですか。(○は3つまで)

[n=852]

1	政治を良くするためには、投票することが大切だから	74.9%
2	投票することは国民の権利だから	55.2
3	投票することは国民の義務だと思うから	59.5
4	支持する候補者を当選させたかったから	17.7
5	政治や選挙に関心があるから	32.2
6	近所の人や家族が行くから	1.6
7	団体・組織・知人などに頼まれたから	1.5
8	投票しないと世間体が悪いから	0.9
9	その他	1.2
10	特に理由はない	0.2
	(無回答)	3.8

問24 (146ページ) で、「投票した」と回答した人にその理由をたずねたところ、「政治を良くするためには、投票することが大切だから」(74.9%) が7割台半ば近く最も高くなっている。次いで、「投票することは国民の義務だと思うから」(59.5%) が6割弱、「投票することは国民の権利だから」(55.2%) が5割台半ばとなっている。(図表8-6)

<図表8-6> 投票した理由 (複数回答)




(注) nは20歳以上としている。

【性・年代別】

上位5項目について性・年代別でみると、「政治を良くするためには、投票することが大切だから」は男性の50歳代で8割台半ば近く、男性の60歳代、女性の30歳代と50歳代で8割強となっている。「投票することは国民の義務だと思うから」は男性の30歳代で5割を下回り、「投票することは国民の権利だから」は男性の40歳代で7割近い。また、「政治や選挙に関心があるから」は男性の30歳代で約5割、女性の20歳代で4割台半ばで、それ以降おおむね年齢が上がるほど減少している。（図表8-7）

<図表8-7>性・年代別（上位5項目）



(※) 図表中の※印は基数が少ないため、参考までに図示することとし、文中ではふれない。

(1-2) 投票しなかった理由

◇「候補者の政策や人柄がわからなかったから」が4割強で最も高い

(問24で「2 投票しなかった」とお答えの方に)

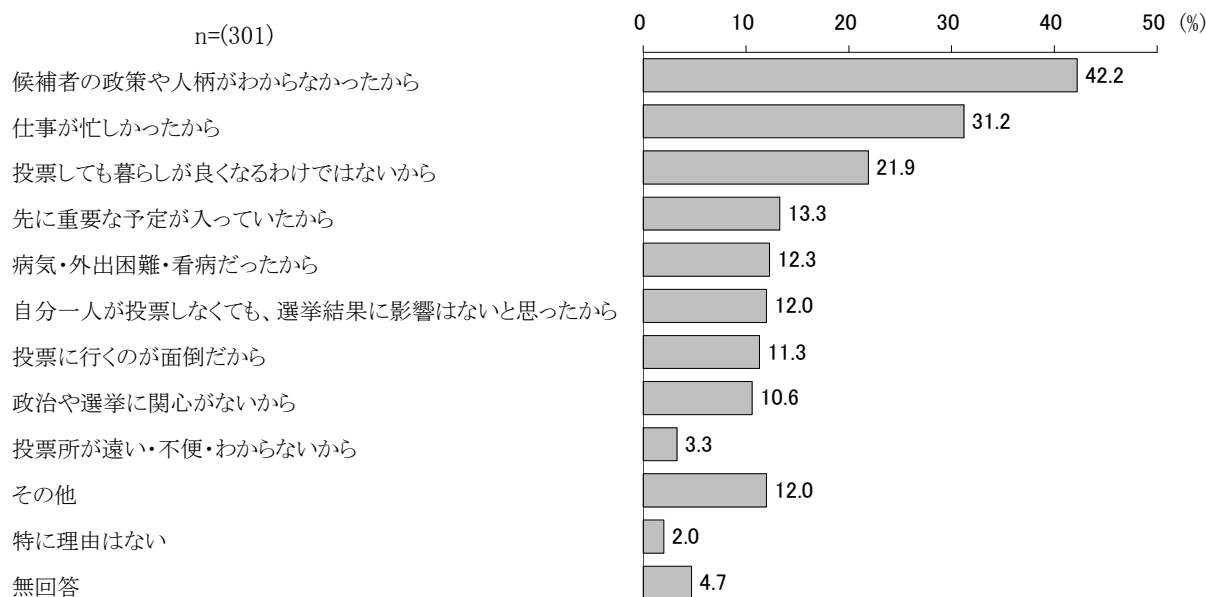
問24-2 投票しなかった理由は何ですか。(○は3つまで)

[n=301]

1	候補者の政策や人柄がわからなかったから	42.2%
2	投票しても暮らしが良くなるわけではないから	21.9
3	仕事が忙しかったから	31.2
4	先に重要な予定が入っていたから	13.3
5	病気・外出困難・看病だったから	12.3
6	自分一人が投票しなくても、選挙結果に影響はないと思ったから	12.0
7	政治や選挙に関心がないから	10.6
8	投票に行くのが面倒だから	11.3
9	投票所が遠い・不便・わからないから	3.3
10	その他	12.0
11	特に理由はない	2.0
	(無回答)	4.7

問24 (146ページ) で、「投票しなかった」と回答した人にその理由をたずねたところ、「候補者の政策や人柄がわからなかったから」(42.2%)が4割強で最も高くなっている。次いで、「仕事が忙しかったから」(31.2%)が3割強、「投票しても暮らしが良くなるわけではないから」(21.9%)が2割強となっている。(図表8-8)

<図表8-8>投票しなかった理由 (複数回答)




(注) nは20歳以上としている。

【性・年代別】

性・年代別については参考として記載するにとどめる。(基数が少ないため、標本誤差が大きく信頼度が低い) (図表8-9)

<図表8-9>性・年代別 (上位5項目)



(2) 衆議院議員選挙の投票の有無

◇「投票した」が7割台半ばを超える

問25 あなたは、今年8月30日の衆議院議員選挙に投票しましたか。(○は1つ)

※平成21年8月30日時点で満20歳以上だった方(平成元年8月31日以前に生まれた方)のみお答えください。

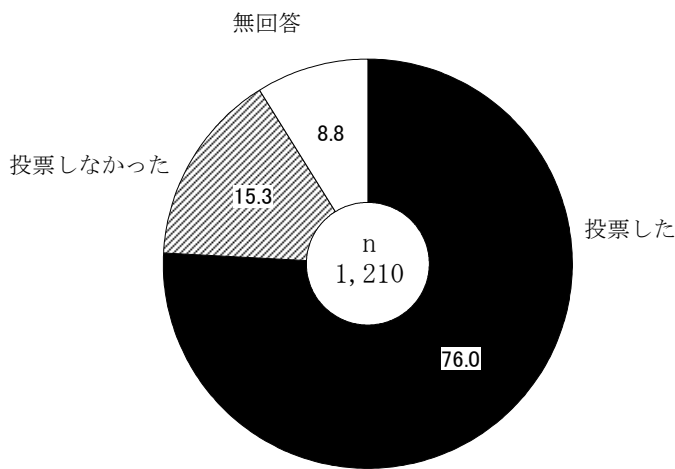
[n=1,210]

1 投票した	76.0%	2 投票しなかった (無回答)	15.3 8.8
--------	-------	--------------------	-------------

衆議院議員選挙の投票の有無は、「投票した」(76.0%)が7割台半ばを超え、一方の「投票しなかった」(15.3%)が1割台半ばとなっている。(図表8-10)

なお、衆議院議員選挙の実投票率は小選挙区で65.20%である。この調査で「投票した」は76.0%で、実投票率との差は10ポイント以上となっている。(この種の設問で常に回答と実際とに差異が生じる要因については、146ページを参照)(図表8-11)

<図表8-10> 衆議院議員選挙の投票の有無



(注) nは20歳以上としている。

(%)

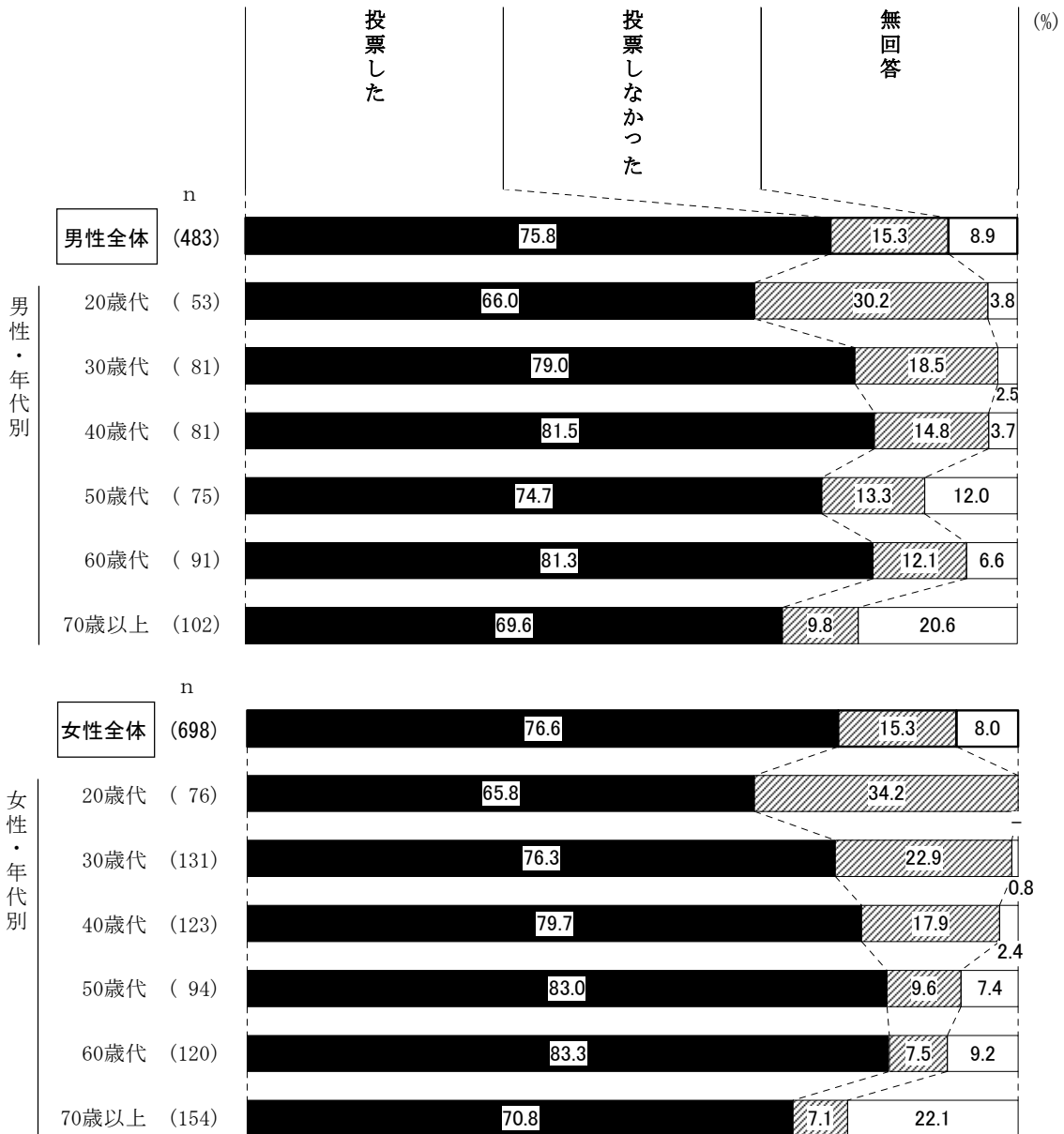
<図表8-11> 調査結果からの投票率と実際の投票率

	全体	男性	女性
調査結果からの投票率	76.0 %	75.8 %	76.6 %
実際の投票率 (小選挙区)	65.20	64.03	66.37
実際の投票率 (比例代表)	65.18	64.01	66.34

【性・年代別】

性・年代別でみると、「投票した」は男性の40歳代と60歳代で8割強、女性の50歳代～60歳代で8割台半ば近くと高い。一方、「投票しなかった」は男性の20歳代で約3割、女性の20歳代で3割台半ば近い。(図表8-12)


<図表8-12> 性・年代別



【居住地域別】

居住地域別でみると、「投票した」は簗笥町で8割強と最も高くなっている。一方、「投票しなかった」は角笥・区役所で2割台半ば近い。(図表8-13)

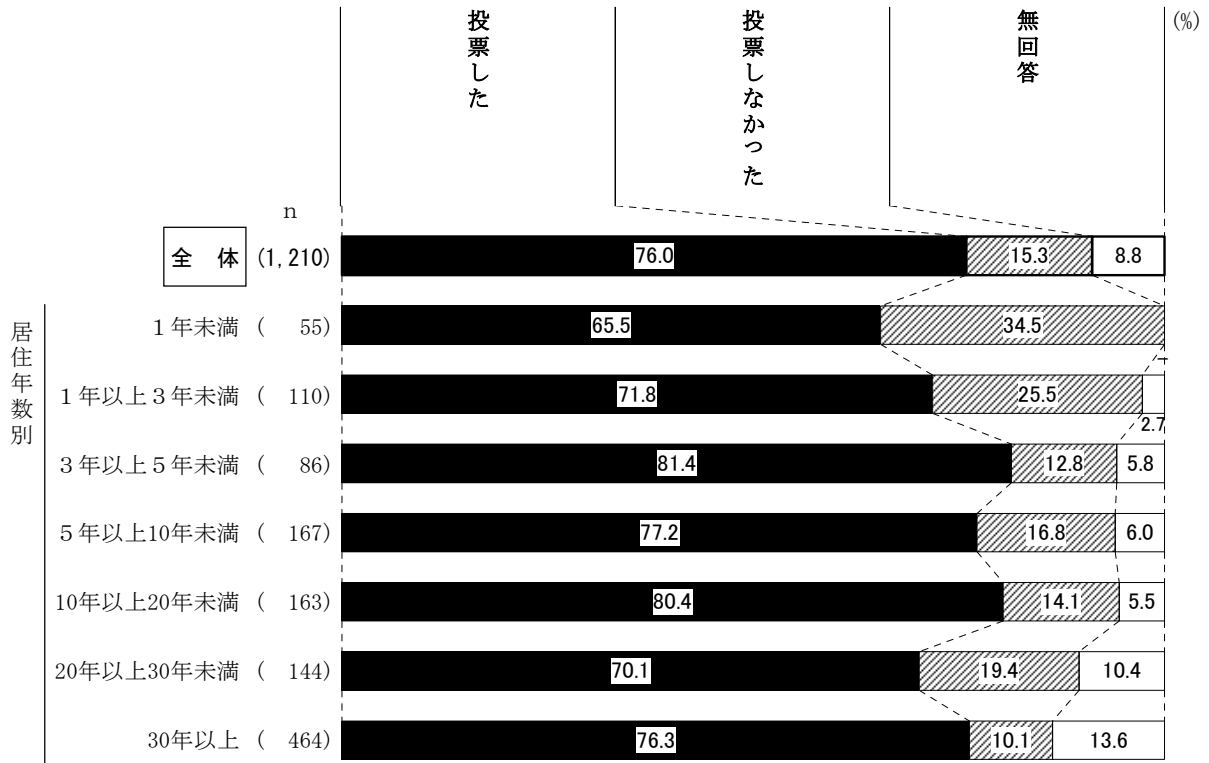
<図表8-13>居住地域別



【居住年数別】

居住年数別でみると、「投票した」は3年以上5年未満で8割強と最も高くなっている。一方、「投票しなかった」は1年未満で3割台半ば近い。(図表8-14)

<図表8-14> 居住年数別



(2-1) 投票した理由

◇「政治を良くするためには、投票することが大切だから」が8割近くで最も高い

(問25で「1 投票した」とお答えの方に)

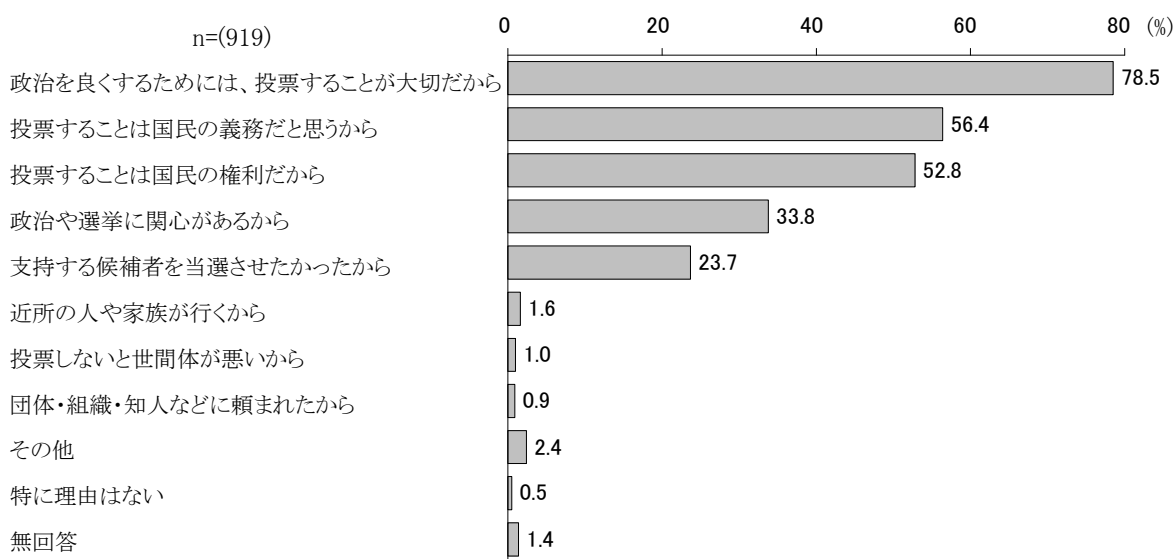
問25-1 投票した理由は何ですか。(○は3つまで)

[n=919]

1 政治を良くするためには、投票することが大切だから	78.5%
2 投票することは国民の権利だから	52.8
3 投票することは国民の義務だと思うから	56.4
4 支持する候補者を当選させたかったから	23.7
5 政治や選挙に関心があるから	33.8
6 近所の人や家族が行くから	1.6
7 団体・組織・知人などに頼まれたから	0.9
8 投票しないと世間体が悪いから	1.0
9 その他	2.4
10 特に理由はない (無回答)	0.5 1.4

問25 (154ページ) で、「投票した」と回答した人にその理由をたずねたところ、「政治を良くするためには、投票することが大切だから」(78.5%)が8割近くと最も高い。次いで、「投票することは国民の義務だと思うから」(56.4%)が5割台半ばを超え、「投票することは国民の権利だから」(52.8%)が5割強となっている。(図表8-15)

<図表8-15> 投票した理由 (複数回答)




(注) nは20歳以上としている。

【性・年代別】

上位5項目について性・年代別でみると、「政治を良くするためには、投票することが大切だから」が男女ともに60歳代で8割台半ばを超え高い。「投票することは国民の義務だと思うから」は男女ともにおおむね年代が上がるほど高く、特に女性の70歳以上で6割台半ば近い。「投票することは国民の権利だから」は男女ともに40歳代で6割強となっている。また、「政治や選挙に関心があるから」は男性の30歳代で5割近く、女性の20歳代で4割強と高い。(図表8-16)

<図表8-16>性・年代別(上位5項目)



(2-2) 投票しなかった理由

◇「候補者の政策や人柄がわからなかったから」が3割強で最も高い

(問25で「2 投票しなかった」とお答えの方に)

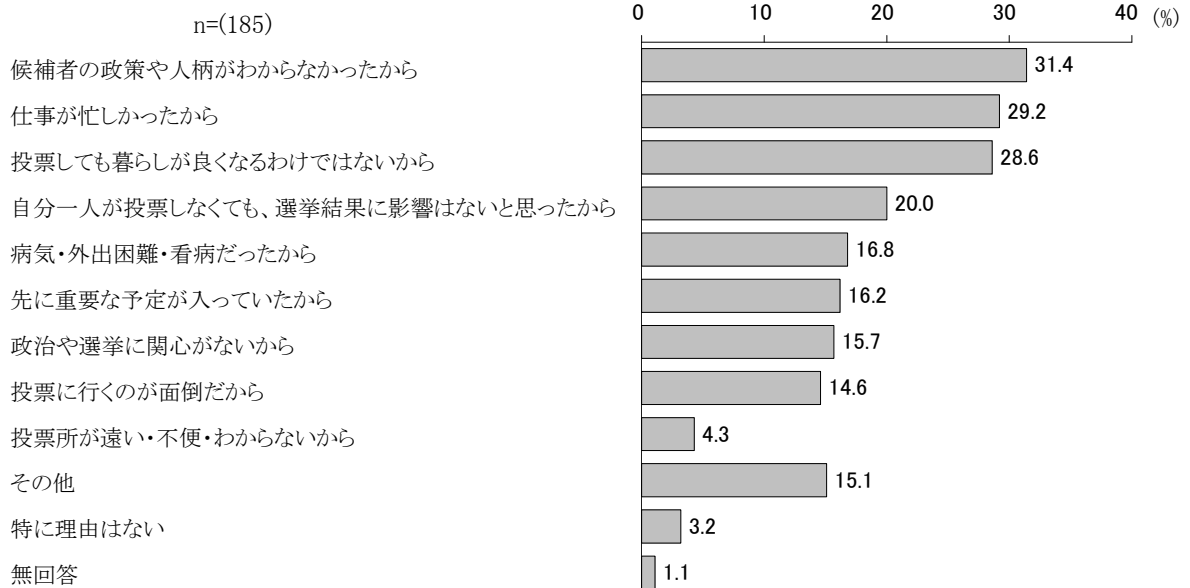
問25-2 投票しなかった理由は何ですか。(○は3つまで)

[n=185]

1	候補者の政策や人柄がわからなかったから	31.4%
2	投票しても暮らしが良くなるわけではないから	28.6
3	仕事が忙しかったから	29.2
4	先に重要な予定が入っていたから	16.2
5	病気・外出困難・看病だったから	16.8
6	自分一人が投票しなくても、選挙結果に影響はないと思ったから	20.0
7	政治や選挙に関心がないから	15.7
8	投票に行くのが面倒だから	14.6
9	投票所が遠い・不便・わからないから	4.3
10	その他	15.1
11	特に理由はない	3.2
	(無回答)	1.1

問25 (154ページ) で、「投票しなかった」と回答した人にその理由をたずねたところ、「候補者の政策や人柄がわからなかったから」(31.4%) が3割強で最も高くなっている。次いで、「仕事が忙しかったから」(29.2%) が3割弱、「投票しても暮らしが良くなるわけではないから」(28.6%) が3割近くとなっている。(図表8-17)

<図表8-17> 投票しなかった理由 (複数回答)

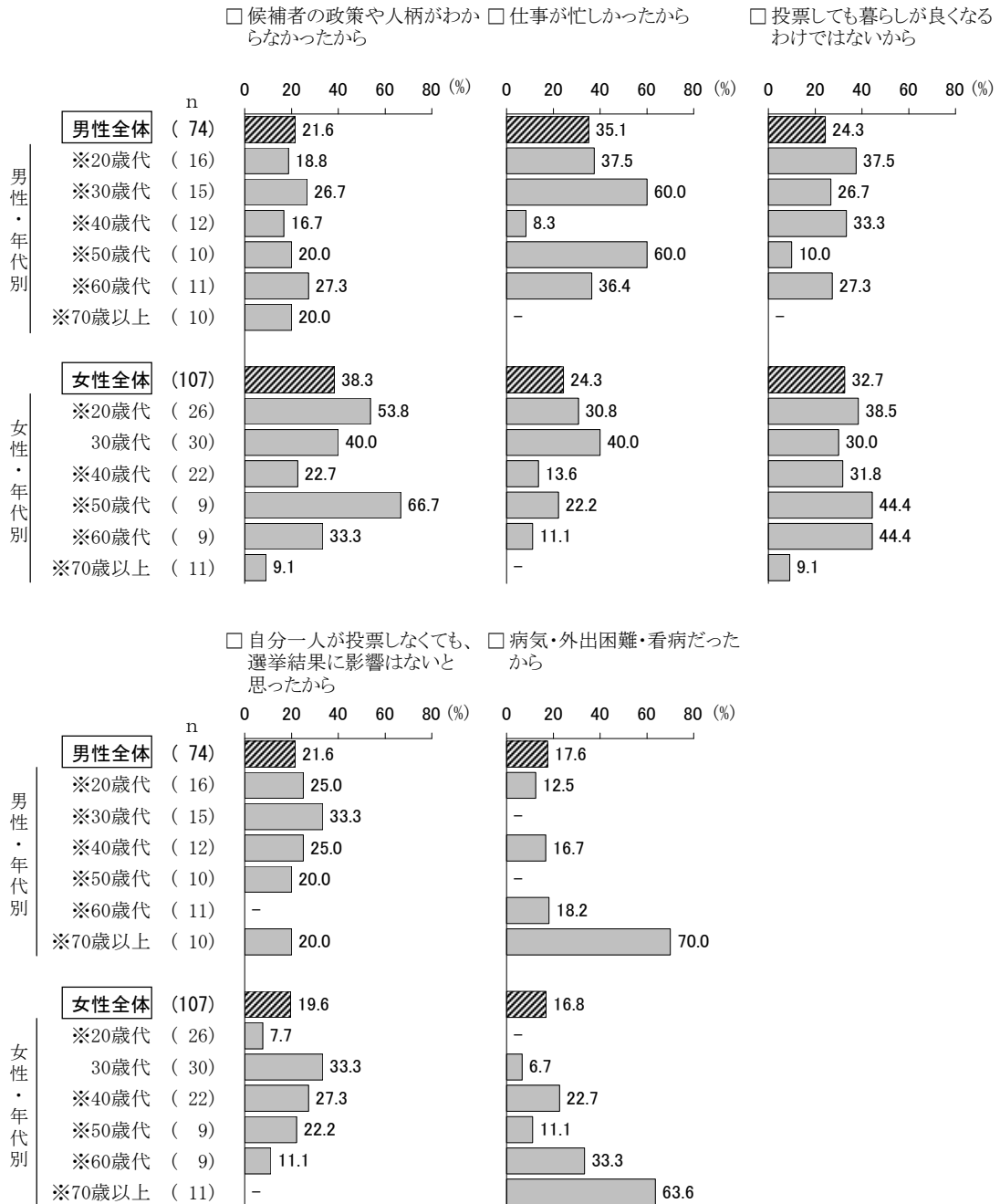


(注) nは20歳以上としている。

【性・年代別】

性・年代別については参考として記載するにとどめる。(基数が少ないため、標本誤差が大きく信頼度が低い) (図表8-18)

<図表8-18>性・年代別 (上位5項目)



V 資料編

-
- (1) 区民意識調査・区政世論調査 実施の経緯
 - (2) 調査票
-

区民意識調査・区政世論調査 実施の経緯

調査実施の経緯

調査年度	名称	対象者数	回収数 (率)	対象者抽出方法	調査方法	開始・変更
昭和48年	第1回新宿区政世論調査	1,500人	1,125 (75.0%)	系統抽出法	個別面接調査法	★事業開始
49年	第2回新宿区政世論調査	1,500人	1,134 (75.6%)	無作為(系統)抽出法	個別面接調査法	
50年	第3回新宿区政世論調査	1,500人	1,141 (76.1%)	無作為(系統)抽出法	個別面接調査法	
51年	第4回新宿区政世論調査	1,500人	1,134 (75.6%)	無作為(系統)抽出法	個別面接調査法	
52年	第5回新宿区政世論調査	1,500人	1,133 (75.5%)	無作為(系統)抽出法	個別面接調査法	
53年	第6回新宿区政世論調査	1,500人	1,178 (78.5%)	無作為系統抽出法	個別面接調査法	
54年	第7回新宿区政世論調査	1,500人	1,139 (75.9%)	系統的無作為抽出法	個別面接調査法	
55年	第8回新宿区政世論調査	1,500人	1,189 (79.3%)	層化二段無作為抽出法	個別面接調査法	
56年	第9回新宿区政世論調査	1,500人	1,208 (80.5%)	層化二段無作為抽出法	個別面接調査法	
57年	第10回新宿区政世論調査	1,500人	1,204 (80.3%)	層化二段無作為抽出法	個別面接調査法	
58年	第11回新宿区政世論調査	1,500人	1,208 (80.5%)	層化二段無作為抽出法	個別面接調査法	
59年	第12回新宿区政世論調査	1,500人	1,212 (80.8%)	層化二段無作為抽出法	個別面接調査法	
60年	第13回新宿区政世論調査	1,500人	1,218 (81.2%)	層化二段無作為抽出法	個別面接調査法	
61年	第14回新宿区政世論調査	1,500人	1,200 (80.0%)	層化二段無作為抽出法	個別面接調査法	
62年	第15回新宿区政世論調査	1,500人	1,176 (78.4%)	層化二段無作為抽出法	個別面接調査法	
63年	第16回新宿区政世論調査	1,500人	1,111 (74.1%)	層化二段無作為抽出法	個別面接調査法	
平成元年	第17回新宿区政世論調査	1,500人	1,106 (73.7%)	層化二段無作為抽出法	個別面接調査法	
2年	第18回新宿区政世論調査	1,500人	1,146 (76.4%)	層化二段無作為抽出法	個別面接調査法	
3年	第19回新宿区政世論調査	1,500人	1,072 (71.5%)	層化二段無作為抽出法	個別面接調査法	
4年	第20回新宿区政世論調査	1,500人	1,152 (76.8%)	層化二段無作為抽出法	個別面接調査法	
5年	第21回新宿区政世論調査	1,500人	1,147 (76.5%)	層化二段無作為抽出法	個別面接調査法	
6年	第22回新宿区政世論調査	1,500人	1,097 (73.1%)	層化二段無作為抽出法	個別面接調査法	
7年	第23回新宿区政世論調査	1,500人	1,118 (74.5%)	層化二段無作為抽出法	個別面接調査法	
8年	第24回新宿区政世論調査	1,500人	1,096 (73.1%)	層化二段無作為抽出法	個別面接調査法	
9年	第25回新宿区政世論調査	1,500人	1,054 (70.3%)	層化二段無作為抽出法	個別面接調査法	
10年	第26回新宿区政世論調査	1,500人	1,057 (70.5%)	層化二段無作為抽出法	個別面接調査法	
11年	第27回新宿区政世論調査	1,500人	1,130 (75.3%)	層化二段無作為抽出法	個別面接調査法	
13年	第28回新宿区政世論調査	2,500人	1,275 (51.0%)	層化二段無作為抽出法	郵送調査法	★調査方法・対象者数変更
14年	平成14年度新宿区民意識調査	2,500人	1,265 (50.6%)	層化二段無作為抽出法	郵送調査法	★事業変更
15年	平成15年度新宿区民意識調査	2,500人	1,227 (49.1%)	層化二段無作為抽出法	郵送調査法	
16年	平成16年度新宿区民意識調査	2,500人	1,224 (49.0%)	層化二段無作為抽出法	郵送調査法	
17年	平成17年度新宿区民意識調査	2,500人	1,131 (45.2%)	層化二段無作為抽出法	郵送調査法	
18年	平成18年度新宿区民意識調査	2,500人	1,209 (48.4%)	層化二段無作為抽出法	郵送調査法	
19年	平成19年度新宿区民意識調査	2,500人	1,140 (45.6%)	層化二段無作為抽出法	郵送調査法	
20年	平成20年度新宿区民意識調査	2,500人	1,101 (44.0%)	層化二段無作為抽出法	郵送調査法	
21年	平成21年度新宿区民意識調査	2,500人	1,245 (49.8%)	層化二段無作為抽出法	郵送調査法	★粗品同封

(注) 昭和48年から昭和54年までは、年齢等での層化を行わず、住民基本台帳から単純に、一定の間隔で無作為に抽出を行っている。

(注) 平成12年度は実施していない。

平成21年度 新宿区区民意識調査

…ご協力をお願い…

皆様におかれましては、ますますご清栄のこととお慶び申し上げます。

新宿区は、区民の生活実態を可能な限り正確に把握し、生活を支え、守っていくという観点から区民に最も身近な自治体として、積極的にその役割を果たしていきたいと考えています。

区では、毎年、区民意識調査を実施しています。今年度の調査では、区政への関心や要望をはじめ、認知症、地球温暖化対策そして情報の活用や共有などについて幅広くお聴きし、時代の要請に合った行政サービスを展開するための基礎資料として活かしてまいります。

調査の実施にあたり、区内に居住する満18歳以上の2,500人の区民の方を、無作為に選ばせていただきました。お答えいただいた内容は、すべて統計的に処理を行いますので、個々の回答やプライバシーに関わる内容が公表されることは一切ありません。

お忙しいなか恐縮ではございますが、何卒この調査の趣旨をご理解いただき、ご協力くださいますよう、心からお願い申し上げます。

平成21年9月

新宿区長 中山 弘子

■回答にあたってのお願い■

1. 調査のご回答は、封筒の宛名のご本人が必ずご記入ください。
2. ご回答・ご返送は、次のとおり行ってください。
 - ご回答は選択肢の中から選んで○印をつけてください。
 - ご回答の○の数は、(○は1つ)、(○はいくつでも)などと表示していますので、それに合わせてください。
 - 自分のお答えが選択肢の中に入らない場合は、「その他()」を選び、()内にその内容を具体的に記入してください。
 - 設問によって回答していただく方が限られる場合がありますので、ことわり書きや矢印に従って回答してください。特にことわりのない場合は次の設問に進んでください。
 - ご記入いただきました調査票は、**10月8日(木)までに**同封の返信用封筒に入れてご投かんください(切手を貼らずにお出してください。お名前を記入する必要はありません)。



■お問い合わせ先■

新宿区 区長室 広聴担当課 広聴係 03-5273-4065

～居住意向についておたずねします～

問1 あなたは新宿区に住んで何年になりますか。(○は1つ)

1 1年未満	4 5年以上10年未満	6 20年以上30年未満
2 1年以上3年未満	5 10年以上20年未満	7 30年以上
3 3年以上5年未満		

問2 あなたは、これからも新宿区に住み続けたいですか。(○は1つ)

1 ずっと住み続けたい	
2 できれば住み続けたい	
3 できたら区外に転出したい	→ 問2-1にお答えください
4 すぐにでも転出したい	
5 わからない	

(問2で「3」か「4」とお答えの方に)

問2-1 あなたが区外に転出したい理由は何ですか。次の中からあてはまるものを3つ以内で選んでください。(○は3つまで)

1 現在の住宅が狭いから	8 子どもの教育環境が悪いから
2 自宅の建替えや修繕ができないから	9 自営の商売が成り立たないから
3 家賃・地代が高いから	10 他の区市町村に住んでいる親族と同居するため
4 固定資産税・相続税が高いから	11 転勤・就職・通学のため
5 住まい周辺の環境が悪くなってきたから	12 物価が高く生活しにくいから
6 震災対策の面で不安だから	13 社宅だから
7 近隣の住民(友人・知人)が減り、生活が不安だから	14 その他()

～生活における心配事についておたずねします～

問3 あなたは、以下①～⑫のことについて、心配だと思うことがありますか。①～⑫のそれぞれについてア～エの当てはまるものに○をつけてください。

(○はそれぞれ1つずつ)

<p>記入例</p> <table border="1" style="width: 100%; border-collapse: collapse;"> <tr> <td style="width: 25%; text-align: center;">自分は心配ない</td> <td style="width: 25%; text-align: center;">今、心配である</td> <td style="width: 25%; text-align: center;">ここ数年(2～3年)で心配になると思う</td> <td style="width: 25%; text-align: center;">今は心配ではないが、いつか(4～5年以降)は心配になると思う</td> </tr> <tr> <td colspan="4" style="text-align: center;">【家計】</td> </tr> <tr> <td colspan="4">① 暮らしに十分な収入が確保できないこと</td> </tr> <tr> <td style="text-align: center;">ア</td> <td style="text-align: center;">イ</td> <td style="text-align: center;">ウ</td> <td style="text-align: center;">エ</td> </tr> </table>	自分は心配ない	今、心配である	ここ数年(2～3年)で心配になると思う	今は心配ではないが、いつか(4～5年以降)は心配になると思う	【家計】				① 暮らしに十分な収入が確保できないこと				ア	イ	ウ	エ	<p>今は心配ではないが、いつか(4～5年以降)は心配になると思う</p>	<p>ここ数年(2～3年)で心配になると思う</p>	<p>今、心配である</p>	<p>自分は心配ない</p>
自分は心配ない	今、心配である	ここ数年(2～3年)で心配になると思う	今は心配ではないが、いつか(4～5年以降)は心配になると思う																	
【家計】																				
① 暮らしに十分な収入が確保できないこと																				
ア	イ	ウ	エ																	
【家計】																				
① 暮らしに十分な収入が確保できないこと	ア	イ	ウ	エ																
② 医療費や介護にかかる費用が大きな負担となること	ア	イ	ウ	エ																
③ 住宅ローンやクレジットカードの返済などが大きな負担となること	ア	イ	ウ	エ																
【仕事】																				
④ 就職先が見つからないこと	ア	イ	ウ	エ																
⑤ リストラなどで解雇される、または廃業すること	ア	イ	ウ	エ																
【健康】																				
⑥ 自分が心身の健康を損なうこと	ア	イ	ウ	エ																
⑦ 自分が介護の必要な状態になること	ア	イ	ウ	エ																
【家族】																				
⑧ 子育ての負担	ア	イ	ウ	エ																
⑨ 家族介護の負担	ア	イ	ウ	エ																
⑩ 家族が心身の健康を損なうこと	ア	イ	ウ	エ																
【地域・社会】																				
⑪ 信頼できる友人がいないこと	ア	イ	ウ	エ																
⑫ 近所づきあいの中で、いざという時に相談できる人がいないこと	ア	イ	ウ	エ																

～区政全般についておたずねします～

問4 あなたは、区政にどのくらい関心がありますか。(○は1つ)

1 非常に関心がある	→ 問4-1にお答えください
2 少し関心がある	
3 あまり関心がない	→ 問4-2にお答えください
4 まったく関心がない	
5 わからない	

(問4で「1」か「2」とお答えの方に)

問4-1 あなたが区政に関心があるのは、どのような理由からですか。(○は1つ)

1 生活と密接な関係があるから	4 国や地方の政治に関心があるから
2 自分の住むまちに愛着があるから	5 税金を払っているから
3 新聞やテレビなどで新宿に関する報道によく接するから	6 その他 ()

(問4で「3」か「4」とお答えの方に)

問4-2 あなたが区政に関心がないのは、どのような理由からですか。(○は1つ)

1 生活にあまり関係がないから	5 忙しくて考える暇がないから
2 新宿に愛着がないから	6 その他 ()
3 区政がわかりにくいから	7 特に理由はない
4 国や地方の政治に関心がないから	

問5 あなたが区に特に力を入れて取り組んでほしいものを、次の中から3つ以内で選んでください。(○は3つまで)

1 青少年の健全育成	17 地球温暖化対策
2 学校教育の充実	18 外国人との交流・情報提供
3 子育て支援(少子化対策)	19 男女共同参画の推進
4 児童福祉の充実	20 消費者の保護
5 高齢者福祉の充実	21 区民の就労支援
6 心身障害者福祉の充実	22 中小企業への支援
7 ひとり親家庭への支援	23 社会貢献活動(NPO・ボランティア・地域活動)への支援
8 低所得者への支援	24 コミュニティ(地域)活動の推進
9 区民の健康増進	25 住宅対策
10 生涯学習・スポーツの推進	26 道路・交通対策
11 ホームレス対策	27 防犯・地域安全対策
12 騒音対策	28 震災・水害対策
13 大気汚染対策	29 区の財政健全化
14 環境美化対策	30 IT(情報技術)化の推進
15 ごみ減量・リサイクル推進	31 その他 ()
16 緑化の推進・公園の整備	

～認知症になっても安心して暮らせるまちについておたずねします～

問6 認知症は、さまざまな病気がひきがねとなって、脳の働きが衰え、記憶力や計画力などがしだいに低下していく「脳の病気」のひとつです。

あなたは、認知症には原因となる病気があることを知っていましたか。(○は1つ)
※同封資料参照

- | | |
|---------|----------|
| 1 知っていた | 2 知らなかった |
|---------|----------|

問7 あなたは、誰もが認知症になる可能性のあることを知っていましたか。(○は1つ)

- | | |
|--------------|----------|
| 1 知っていた | 3 知らなかった |
| 2 なんとなく知っていた | |

問8 あなたのお知り合いのなかに、認知症の方がいらっしゃいますか(いましたか)。
(○はいくつでも)

- | | |
|-------------------|----------------|
| 1 家族にいる(いた) | 4 仕事上知っている(いた) |
| 2 親族にいる(いた) | 5 その他() |
| 3 近所・友人・知人にいる(いた) | 6 いない(いなかった) |

問9 認知症は、早期診断・早期治療を受けることで、進行を遅らせたり、症状を改善して生活上の障害を軽減することができると言われています。

あなたは、このことを知っていましたか。(○は1つ)

- | | |
|--------------|----------|
| 1 知っていた | 3 知らなかった |
| 2 なんとなく知っていた | |

問10 区では、身近なかかりつけ医(地域の診療所や医院の医師)に対し、認知症の早期発見・相談等に対応できるように研修を実施し、研修を修了した医師を「認知症・もの忘れ相談医」として登録し、名簿を作成しています。

あなたは、認知症についての身近な相談先として「認知症・もの忘れ相談医」がいることを知っていましたか。(○は1つ)

- | | |
|---------|----------|
| 1 知っていた | 2 知らなかった |
|---------|----------|

問11 認知症になっても、ご家族や周囲の方の理解と適切な対応によって、物とられ妄想や徘徊などの介護を困難にする症状を和らげることができると言われています。

あなたは、このことを知っていましたか。(○は1つ)

- | | |
|--------------|----------|
| 1 知っていた | 3 知らなかった |
| 2 なんとなく知っていた | |

問12 区では、認知症について正しく理解し、本人やその家族を支援する認知症サポーターを養成する講座を開催しています。 ※同封資料参照
あなたは、このことを知っていましたか。(○は1つ)

1 講座を受講した	
2 講座が開催されていることは知っていた	→ 問12-1にお答えください
3 知らなかった	

(問12で「2」か「3」とお答えの方に)

問12-1 あなたは、認知症サポーターを養成する講座を受講してみたいと思いますか。(○は1つ)

1 受講してみたい	
2 受講したくない	→ その理由は何ですか。
	[]

問13 あなたはご自分やご家族に認知症の心配が出てきたとき、どこに(誰に)相談しようと思いますか。(○は3つまで)
また、その中でも、まず初めに相談しようと思うものに◎をつけてください。(◎は1つ)

1 高齢者総合相談センター(地域包括支援センター)	
2 区役所(高齢者サービス課)	
3 ケアマネジャー	
4 民生委員	
5 社会福祉協議会	
6 認知症の方と介護者を支援する家族会やNPO法人	
7 家族や友人	
8 保健所・保健センター	
9 かかりつけ医(認知症・もの忘れ相談医等)	
10 大学病院または総合病院の内科、神経内科、精神科など	
11 大学病院または総合病院の老年科・もの忘れ外来	
12 精神科・神経科専門の病院・診療所	
13 その他()	
14 わからない	

※高齢者総合相談センター(地域包括支援センター)

地域で暮らす高齢者のみなさんの総合相談窓口です。介護、福祉、健康、医療など、さまざまな面から総合的に支える活動をしています。

職員は、保健師または看護師、社会福祉士、主任ケアマネジャーが配置されています。

問14 区には、認知症の方と介護するご家族が利用できる、介護保険サービスをはじめとした様々なサービスや制度があります。

- (1) あなたは、下欄のような主に認知症の方と介護するご家族を対象としたサービスや制度があることを知っていましたか。(○はいくつでも)
- (2) もしご自分やご家族の認知症が心配になったり、認知症になったらしたら、どのようなサービスや制度を利用してみたいと思いますか。(○はいくつでも)

【サービス・制度の名称】	【概要】	(1)	(2)
		知っている サービスに○印 ↓	利用したい サービスに○印 ↓
認知症予防教室	要介護認定を受けていない高齢者を対象に、運動プログラムと、脳の活性化プログラムで認知症を予防する教室を開催しています。		
物忘れ相談	物忘れが心配な方を対象に、認知症になる前の段階から早期発見・早期対応に結びつけ、認知症を予防するため、専門医による個別相談を実施しています。		
認知症専門相談	認知症の方やその家族等を対象に、症状への対応や診断・医療等について専門医による個別相談を実施しています。		
認知症対応型通所介護 ☆ (デイサービス)	認知症の方が通所し、機能訓練や食事、入浴などのサービスを提供しています。		
認知症対応型共同生活 介護 (グループホーム) ☆	介護が必要な認知症の方が、5～9人で共同生活をし、家庭的な雰囲気の中で、食事、入浴、排泄など日常生活の支援や機能訓練を行っています。		
認知症高齢者の介護者 リフレッシュ等支援事業	認知症高齢者の介護者に対し、見守りや話し相手等の支援を行うホームヘルパーを派遣し、介護に伴う負担の軽減を図るとともに、リフレッシュする機会を提供しています。		
認知症介護者教室 (平成21年10月実施予定)	認知症高齢者の介護者を対象に、認知症に対する正しい理解や日常生活での接し方、利用できるサービスや制度など、多様な内容の介護者教室を開催します。		
徘徊高齢者探索サービス	徘徊行動のある高齢者の介護者に対し、位置情報専用探索機の利用助成を行っています。		
成年後見制度	認知症などにより判断能力が十分でない人の権利を守る制度(民法)です。成年後見人等が本人の意思を尊重しながら、財産管理や身上監護を行い、その人らしい生活を支援します。		
全く知らない / 利用したいと思わない			

☆印のついたサービスの対象は要介護1～5の方です。

この設問の内容に関するお問い合わせは、高齢者サービス課(TEL 03-5203-4254)

～情報の活用と共有のしくみについておたずねします～

問15 あなたは、現在、次のような情報機器を持っていますか。(○はいくつでも)

- | | |
|----------------|------------|
| 1 パソコン | 4 その他 () |
| 2 携帯電話・PHS | 5 何も持っていない |
| 3 携帯情報端末 (PDA) | |

※PDA (Personal Digital Assistantの略) とは、ポケットに入れて持ち運ぶことのできるぐらいの情報端末。電子手帳のような機能とインターネットなどの通信も行える。

問16 あなたは、パソコンや携帯電話・PHS等でインターネットを利用したことがありますか。会社や学校で使っている場合も含まれます。(○は1つ)

- | | |
|--------------------------------|-------------------------|
| 1 パソコンからインターネットを利用したことがある | 問16-1、問16-2
にお答えください |
| 2 携帯電話・PHS等からインターネットを利用したことがある | |
| 3 両方でインターネットを利用したことがある | |
| 4 インターネットを利用したことがない | 問17へ |

→ (問16で「1」～「3」のいずれかをお答えの方に)

問16-1 あなたは、インターネットでどのようなサービスを利用していますか (したことがありますか)。(○はいくつでも)

- | | |
|-------------------------------------|---|
| 1 電子メールをする |) |
| 2 メールマガジンで特定の情報を収集する | |
| 3 ホームページで必要なことを調べたり、必要な情報をダウンロードする | |
| 4 掲示板やブログを見たり、意見等を投稿する | |
| 5 アンケート等の調査への回答や意見を書き込む | |
| 6 インターネットから商品等を購入したり、ホテルや航空券等の予約をする | |
| 7 インターネットバンキングや証券取引をする | |
| 8 その他 (| |

→ (問16で「1」～「3」のいずれかをお答えの方に)

問16-2 あなたは、パソコン等の情報機器やインターネットを安全かつ適切に利用するために、普段から気を付けていることは何ですか。(○はいくつでも)

- | | |
|---|---|
| 1 暗証番号やパスワードを設定する際は、他人に知られやすいものにしない |) |
| 2 覚えのない電子メールは不用意に開かない | |
| 3 信頼できないホームページから電子ファイルをパソコン等にダウンロードしない | |
| 4 ウイルス対策ソフト (プロバイダのウイルス対策サービスを含む) を常に最新の状態に保つ | |
| 5 パソコンのOS (Windows等) のアップデートなど、セキュリティ対策を行う | |
| 6 子どものパソコンや携帯電話に、有害なホームページへのアクセス防止対策を行う | |
| 7 不要になった情報機器を廃棄する際は、データを消去する | |
| 8 その他 (| |
| 9 全く意識していない | |

問17 区が提供しているIT（情報技術）を活用したサービスについてお聞きします。

(1) 知っているものはどれですか。(○はいくつでも)

(1-1) また、○をつけたサービスを利用したことがありますか。

(○はそれぞれ1つつづ)

		(1) 知っている サービスに○印 ↓	(1-1) 【利用状況】 利用したことが ありますか?
【IT（情報技術）を活用したサービス】 知っていますか?			
区のホームページ上で利用できるサービス	ア 区のホームページ	→	1 ある 2 ない
	イ 携帯電話用ホームページの提供サービス	→	1 ある 2 ない
	ウ 電子申請・届出サービス	→	1 ある 2 ない
	エ 申請書のダウンロードサービス	→	1 ある 2 ない
	オ 図書館資料の予約・検索サービス	→	1 ある 2 ない
	カ よくある質問と回答の検索(FAQ)サービス	→	1 ある 2 ない
	キ 区へのご意見・要望の受付サービス	→	1 ある 2 ない
	ク 動画配信サービス(広報ビデオ等)	→	1 ある 2 ない
	ケ 施設予約サービス	→	1 ある 2 ない
コ 証明書自動交付機による住民票及び印鑑証明書の発行サービス	→	1 ある 2 ない	
サ 住民基本台帳カードを利用した電子証明書の発行	→	1 ある 2 ない	
シ 全く知らなかった			

問17-1にお答えください

(問17で「ウ 電子申請・届出サービス」を利用したことがないとお答えの方に)

問17-1 利用したことがない理由は何ですか。(〇はいくつでも)

- 1 利用できる手続きが限られているから
- 2 申請等ができて、添付書類の提出や支払い、区が発行する書類の受取りなどができず、全ての手続きができないから
- 3 パソコンや周辺機器を購入する必要があるから
- 4 住民基本台帳カードの取得等の手続きが大変だから
- 5 申請・届出の機会がないから
- 6 通常の窓口での手続きや代替手続きで十分だから
- 7 その他 ()

問18 あなたが、今後、区が提供するIT(情報技術)を活用したサービスとして期待するものは何ですか。(〇は3つまで)

- 1 自分が利用できるサービスや、引越し・出産等の出来事に応じた手続きの情報提供
- 2 区民・地域団体・事業者による地域情報(安全・安心、教育、歴史、産業等)の交換・共有
- 3 NPOやボランティア団体などの活動情報の提供
- 4 インターネットによる公共施設の利用予約や各種イベント参加の申込み
- 5 住民税や保険料等の各種支払い手続きの電子化(クレジットカード等の活用など)
- 6 電子申請等による行政手続き(各種申請・届出等)の拡大
(具体的に:)
- 7 区が保有する自分自身に関する情報(住民記録、税、国保、年金等)の照会
- 8 区政に対する意見・要望やアンケートの受付・回答及び施策への反映
- 9 区役所等の窓口における行政手続き等の一元化(複数のサービスが1つの窓口で受けられるワンストップサービスなど)
- 10 その他 ()
- 11 特になし

問19 区では、今後、IT（情報技術）を活用したサービスを提供する上で、認証（本人確認）の仕組みづくりがますます重要になってきます。

区が提供するIT（情報技術）を活用したサービスを利用する場合に、必要となる認証（本人確認）の仕組みのうち、使いやすさとセキュリティの面から、あなたが最も適切と思うものはどれですか。（○は1つ）

- 1 個人を識別するユーザ名とパスワードによる認証
（インターネットショッピングなどと同様の認証方式）
- 2 住民基本台帳カード等のICカードとパスワードによる認証
（個人が自宅にカードリーダーを設置し、カード読み取り等を行なう方式）
- 3 指紋等による生体認証とパスワードによる認証
（個人が自宅に生体認証専用の装置を設置し、指紋読み取り等を行なう方式）
- 4 利用するサービスの内容に応じて、上記1から3がそれぞれ使い分けられた認証方式
- 5 認証を使わない従来どおりの窓口での手続き
- 6 わからない

～地球温暖化対策についておたずねします～

区では、地球温暖化対策の一環として、区内の家庭や事業所における温室効果ガス（CO₂）排出量削減の取り組みを推進するとともに、区外において間伐等の整備を行った森林によるCO₂吸収量を区内の排出量の一部と相殺するカーボン・オフセット事業を進めています。
※同封資料参照

問20 あなたは、区と、友好都市提携を結んでいる長野県伊那市が「新宿区と伊那市との地球環境保全のための連携に関する協定」を締結し、森林保全に取り組んでいることを知っていましたか。（○は1つ）

- 1 取り組んでいる内容を知っていた
- 2 協定を締結したことだけは知っていた
- 3 知らなかった

問21 伊那市との協定に基づき、伊那市の市有林の整備や自然体験学習を実施しています。自然体験学習とは、区民・事業者が参加し、間伐や下草刈り等の森林保全を体験するものです。

あなたは、こういった自然体験学習に参加したいと思いませんか。（○は1つ）

- 1 参加してみたいと思う
- 2 参加したくない

問22 今後、新宿区では伊那市の他にも、新宿の水源を守っていくという目的で、利根川・多摩川流域に新たに「新宿の森」をつくっていかうと考えています。

(1) あなたは、新しくつくる「新宿の森」として、区民が植林や間伐等を行える場所を選定するとしたら、どのエリアだったら良いと思いますか。(○は1つ)

1 利根川流域 (埼玉・群馬)	4 どこでもよい
2 多摩川流域 (東京・神奈川)	5 わからない
3 その他 ()	

(2) また、「新宿の森」の植林活動や自然体験学習に、地元の住民の方々との交流やレクリエーション等、内容の充実を図るとしたら、どのような内容があれば良いと思いますか。(○はいくつでも)

1 間伐材工作	7 農業体験 (苗植え・収穫)
2 森林浴・散策	8 動物とのふれあい (牧場)
3 自然観察 (昆虫・植物)	9 名所・旧跡めぐり
4 山菜・キノコ採り	10 温泉地での休憩
5 親水体験 (川・湖)	11 その他 ()
6 星空観察	12 特にない

問23 この植林活動への区民の関わり方としては、「新宿の森」へ行って自分で植樹するだけでなく、レジ袋・紙袋削減活動等に参加することでもらえる苗木を寄附する形で間接的に植林に協力することもできます。

あなたは、どのような形で「新宿の森」への植林活動に協力できると思いますか。
(○は1つ)

1 実際に「新宿の森」に行って植林したい
2 実際に「新宿の森」には行かなくても、苗木の寄附などして協力したい
3 植林と寄附の両方の形で協力したい
4 植林活動には協力できないが、身近な緑化活動 (自宅等) に協力したい
5 どのような形でも協力はむずかしい
6 わからない

～選挙についておたずねします～

問24 あなたは、今年7月12日の都議会議員選挙に投票しましたか。(○は1つ)

※平成21年7月12日時点で満20歳以上だった方(平成元年7月13日以前に生まれた方)のみお答えください。

1 投票した	2 投票しなかった
↓ 問24-1 投票した理由は何ですか。 下記の【A】の欄から番号を3つ以内で選びご記入ください。 <div style="border: 1px solid black; width: 100%; height: 20px; margin: 5px 0;"></div> 「9 その他」を選んだ方は内容を記入。 ()	↓ 問24-2 投票しなかった理由は何ですか。 下記の【B】の欄から番号を3つ以内で選びご記入ください。 <div style="border: 1px solid black; width: 100%; height: 20px; margin: 5px 0;"></div> 「10 その他」を選んだ方は内容を記入。 ()

問25 あなたは、今年8月30日の衆議院議員選挙に投票しましたか。(○は1つ)

※平成21年8月30日時点で満20歳以上だった方(平成元年8月31日以前に生まれた方)のみお答えください。

1 投票した	2 投票しなかった
↓ 問25-1 投票した理由は何ですか。 下記の【A】の欄から番号を3つ以内で選びご記入ください。 <div style="border: 1px solid black; width: 100%; height: 20px; margin: 5px 0;"></div> 「9 その他」を選んだ方は内容を記入。 ()	↓ 問25-2 投票しなかった理由は何ですか。 下記の【B】の欄から番号を3つ以内で選びご記入ください。 <div style="border: 1px solid black; width: 100%; height: 20px; margin: 5px 0;"></div> 「10 その他」を選んだ方は内容を記入。 ()

【A】 投票した理由 (問24、25共通)

- 1 政治を良くするためには、投票することが大切だから
- 2 投票することは国民の権利だから
- 3 投票することは国民の義務だと思うから
- 4 支持する候補者を当選させたかったから
- 5 政治や選挙に関心があるから
- 6 近所の人や家族が行くから
- 7 団体・組織・知人などに頼まれたから
- 8 投票しないと世間体が悪いから
- 9 その他 ()
- 10 特に理由はない

【B】 投票しなかった理由 (問24、25共通)

- 1 候補者の政策や人柄がわからなかったから
- 2 投票しても暮らしが良くなるわけではないから
- 3 仕事が忙しかったから
- 4 先に重要な予定が入っていたから
- 5 病気・外出困難・看病だったから
- 6 自分一人が投票しなくても、選挙結果に影響はないと思ったから
- 7 政治や選挙に関心がないから
- 8 投票に行くのが面倒だから
- 9 投票所が遠い・不便・わからないから
- 10 その他 ()
- 11 特に理由はない

最後に、あなたご自身のことについて全員の方におたずねします。次頁へ

～あなたご自身のことについておたずねします～

F 1 あなたのお住まいの地区（所管する特別出張所の地区）をお選びください。
 (○は1つ)

※あなたの地区は、封筒の宛名ラベルの右下に記載されています。

1 四谷	4 若松町	7 落合第一	9 柏木
2 簞笥町	5 大久保	8 落合第二	10 角筈・区役所
3 榎町	6 戸塚		

F 2 あなたの性別をお選びください。(○は1つ)

1 男性	2 女性
------	------

F 3 あなたの年齢(満年齢)を次の中からお選びください。(○は1つ)

1 18～19歳	5 35～39歳	9 55～59歳	13 75～79歳
2 20～24歳	6 40～44歳	10 60～64歳	14 80歳以上
3 25～29歳	7 45～49歳	11 65～69歳	
4 30～34歳	8 50～54歳	12 70～74歳	

F 4 あなたのご職業を次の中からお選びください。(○は1つ)

1 会社員、公務員、団体職員	→ F 4-1にお答えください
2 パート・アルバイト・非常勤・嘱託・派遣など	
3 自営業・自由業	
4 学生	
5 専業主婦・主夫	
6 その他 ()	
7 無職	

(F 4で「1」～「4」のいずれかをお答えの方に)

F 4-1 現在のあなたの職場・学校はどこにありますか。(○は1つ)

1 新宿区内	2 新宿区外
--------	--------

F 5 現在、あなたはどなたかと同居していますか。同居している場合は、あなたからみた続き柄で、同居している方すべてに○をしてください。(○はいくつでも)

<p>1 ひとり暮らし</p> <p>2 子</p> <p>3 妻または夫</p> <p>4 親</p> <p>5 祖父母</p> <p>6 孫</p> <p>7 兄弟姉妹</p> <p>8 その他 ()</p>	<p>→ F 5-1、F 5-2に お答えください</p>
---	-----------------------------------

(F 5で「2」～「8」のいずれかをお答えの方に)

F 5-1 同居している方は、あなたを含めて全員で何人ですか。

同居している方は、あなたを含めて全員で () 人

(F 5の「2 子」とお答えの方に)

F 5-2 同居しているお子さんは、次のどれにあたりますか。(○は1つ)

1 一番上の子が小学校入学前	3 一番上の子が高・大学生
2 一番上の子が小・中学生	4 一番上の子が学校を卒業

F 6 現在のあなたの住宅の形態は、次のうちどれですか。(○は1つ)

一戸建て	集合住宅
1 持ち家の一戸建て	5 分譲マンション・アパート
2 賃貸の一戸建て	6 賃貸マンション・アパート
3 社宅・公務員官舎の一戸建て	7 賃貸のUR都市機構(旧公団)・ 公社のマンション・アパート
4 その他 ()	8 賃貸の都営・区営住宅
	9 社宅・公務員官舎
	10 その他 ()

↓
F 6-1に
お答えください

F 6-1 F 6で「5」～「10」に○をした方にうかがいます。

①お住まいの集合住宅は地上何階建てですか。

建物全体の階数は () 階建て

②お住まいの集合住宅の総戸数は何戸ですか。(○は1つ)

1 20戸以下	5 76～100戸
2 21～30戸	6 101～150戸
3 31～50戸	7 151～200戸
4 51～75戸	8 201戸以上

③あなたの集合住宅は、ワンルーム（主たる居室数が1つの住宅）ですか。(○は1つ)

1 はい	2 いいえ
------	-------

④お住まいの集合住宅は、管理人は常駐していますか。(○は1つ)

1 24時間常駐している	3 常駐していない
2 昼間のみ常駐している	4 その他 ()

F 7 あなたはご自身の暮らし向きについて、どのように感じていますか。(○は1つ)

1 たいへん満足している	3 やや不満である
2 まあ満足している	4 たいへん不満である
	5 どちらともいえない

F 8 あなたの世帯の一年間の収入の合計額（税込み）をお選びください。土地・家屋・株券などの資産売却による収入は除きます。(○は1つ)

1 200万円未満	5 700万円～1,000万円未満
2 200万円～300万円未満	6 1,000万円～1,500万円未満
3 300万円～500万円未満	7 1,500万円以上
4 500万円～700万円未満	8 わからない



ご協力ありがとうございました。

記入もれがないかご確認いただき、返信用封筒に入れて
投かんをお願いします。

不明な点がございましたら、お手数ですが表紙の問合せ先
にお電話ください。



VI 集計表

《居住意向》

問1 居住年数

	調査数	1年未満	1年以上3年未満	3年以上5年未満	5年以上10年未満	10年以上20年未満	20年以上30年未満	30年以上	無回答
全体	1245	4.5	9.0	6.9	13.7	14.1	11.6	38.3	1.8
【居住地域】	-	-	-	-	-	-	-	-	-
四谷	135	3.7	7.4	7.4	16.3	9.6	10.4	43.7	1.5
簗笥町	142	6.3	12.7	9.2	18.3	14.8	14.1	23.9	0.7
榎町	121	5.0	7.4	8.3	12.4	14.0	9.1	40.5	3.3
若松町	137	5.1	10.2	4.4	16.8	11.7	8.0	41.6	2.2
大久保	138	3.6	5.8	6.5	13.8	18.1	15.2	36.2	0.7
戸塚	138	3.6	9.4	8.0	13.0	12.3	10.1	42.0	1.4
落合第一	125	4.0	11.2	7.2	12.8	16.0	13.6	33.6	1.6
落合第二	139	5.0	6.5	5.0	11.5	18.7	10.1	41.0	2.2
柏木	86	4.7	10.5	7.0	9.3	11.6	11.6	44.2	1.2
角筈・区役所	43	4.7	14.0	7.0	11.6	20.9	14.0	25.6	2.3
【性別】	-	-	-	-	-	-	-	-	-
男性	491	4.3	11.0	5.5	14.5	13.4	10.6	39.3	1.4
女性	709	4.9	8.0	8.2	14.0	14.8	12.3	36.0	1.8
【年代別】	-	-	-	-	-	-	-	-	-
10歳代・20歳代	147	16.3	25.2	12.2	15.0	17.0	13.6	-	0.7
30歳代	214	10.3	19.2	14.0	23.4	6.1	5.1	18.2	3.7
40歳代	207	3.4	7.2	11.1	24.2	28.5	11.1	13.5	1.0
50歳代	170	1.2	3.5	2.9	13.5	21.2	20.6	35.9	1.2
60歳代	218	0.5	2.8	1.4	6.0	8.7	16.1	62.8	1.8
70歳以上	272	-	2.6	2.6	4.8	8.1	7.4	73.2	1.5
【ライフステージ別】	-	-	-	-	-	-	-	-	-
独身期	212	9.9	20.8	12.3	17.0	14.2	11.3	11.8	2.8
家族形成期	146	18.5	23.3	15.8	23.3	4.1	4.8	8.9	1.4
家族成長前期	78	1.3	2.6	11.5	26.9	33.3	7.7	15.4	1.3
家族成長後期	64	3.1	3.1	6.3	17.2	32.8	21.9	15.6	-
家族成熟期	95	-	2.1	1.1	8.4	14.7	28.4	45.3	-
高齢期	384	0.3	3.1	2.1	4.4	8.3	9.1	71.1	1.6
その他	239	1.7	6.7	6.3	18.0	18.8	12.1	33.9	2.5
【職業別】	-	-	-	-	-	-	-	-	-
会社員・公務員・団体職員	402	8.5	13.9	9.2	18.4	16.7	10.7	20.1	2.5
パート・アルバイト・非常勤・嘱託・派遣など	177	2.3	7.9	9.0	15.8	17.5	11.9	33.9	1.7
自営業・自由業	153	2.0	7.2	2.6	13.1	7.8	9.8	54.9	2.6
学生	38	5.3	21.1	5.3	15.8	36.8	15.8	-	-
専業主婦・主夫	208	4.8	4.8	9.1	11.5	14.9	11.5	42.8	0.5
その他	18	-	-	11.1	11.1	11.1	16.7	50.0	-
無職	220	1.4	5.9	2.7	6.8	7.3	14.1	60.5	1.4
【居住年数別】	-	-	-	-	-	-	-	-	-
1年未満	56	100.0	-	-	-	-	-	-	-
1年以上3年未満	112	-	100.0	-	-	-	-	-	-
3年以上5年未満	86	-	-	100.0	-	-	-	-	-
5年以上10年未満	171	-	-	-	100.0	-	-	-	-
10年以上20年未満	175	-	-	-	-	100.0	-	-	-
20年以上30年未満	145	-	-	-	-	-	100.0	-	-
30年以上	477	-	-	-	-	-	-	100.0	-
【住宅形態別】	-	-	-	-	-	-	-	-	-
持ち家の一戸建て	396	1.0	2.5	1.5	6.8	12.6	9.8	63.1	2.5
賃貸の一戸建て	25	-	-	12.0	8.0	20.0	8.0	52.0	-
社宅・公務員官舎の一戸建て	8	-	75.0	12.5	-	-	-	12.5	-
一戸建て/その他	12	8.3	-	-	16.7	-	-	75.0	-
分譲マンション・アパート	284	2.8	7.0	7.4	22.2	18.7	13.4	26.4	2.1
賃貸マンション・アパート	326	8.9	21.2	11.7	16.6	11.7	12.3	16.9	0.9
賃貸のUR都市機構(旧公団)・公社のマンション・アパート	10	-	10.0	-	10.0	40.0	20.0	20.0	-
賃貸の都営・区営住宅	75	-	2.7	2.7	5.3	13.3	16.0	57.3	2.7
社宅・公務員官舎	60	21.7	6.7	21.7	26.7	16.7	5.0	1.7	-
集合住宅/その他	24	4.2	-	-	8.3	16.7	25.0	45.8	-
【同居者の有無別】	-	-	-	-	-	-	-	-	-
ひとり暮らし	281	6.4	16.4	11.4	17.4	10.0	10.0	27.0	1.4
同居者あり	941	4.0	7.0	5.7	12.9	15.4	12.3	40.9	1.7

《居住意向》
問2 定住・転出意向

	調査数	ずっと住み続けたい	できれば住み続けたい	できたなら区外に転出したい	すぐにも転出したい	わからない	無回答
全体	1245	41.9	39.3	8.7	0.6	7.5	2.0
【居住地域】	-	-	-	-	-	-	-
四谷	135	47.4	39.3	8.1	0.7	3.0	1.5
笹塚町	142	33.8	50.0	4.2	2.1	9.2	0.7
榎町	121	43.8	38.0	6.6	1.7	5.8	4.1
若松町	137	43.8	37.2	8.8	0.7	8.0	1.5
大久保	138	37.0	41.3	13.8	-	6.5	1.4
戸塚	138	43.5	30.4	8.7	0.7	15.2	1.4
落合第一	125	37.6	41.6	11.2	-	8.0	1.6
落合第二	139	42.4	40.3	8.6	-	5.8	2.9
柏木	86	40.7	43.0	7.0	-	8.1	1.2
角筈・区役所	43	48.8	30.2	14.0	-	4.7	2.3
【性別】	-	-	-	-	-	-	-
男性	491	41.5	39.7	8.1	1.0	8.1	1.4
女性	709	41.0	39.6	9.6	0.4	7.3	2.0
【年代別】	-	-	-	-	-	-	-
10歳代・20歳代	147	15.6	58.5	15.0	0.7	9.5	0.7
30歳代	214	20.6	45.3	14.0	0.9	14.5	4.7
40歳代	207	30.4	50.7	10.1	0.5	7.2	1.0
50歳代	170	31.8	46.5	8.2	1.2	11.2	1.2
60歳代	218	56.9	31.2	5.0	0.9	4.6	1.4
70歳以上	272	75.4	18.0	3.7	-	1.5	1.5
【ライフステージ別】	-	-	-	-	-	-	-
独身期	212	17.5	55.7	10.8	1.4	11.3	3.3
家族形成期	146	21.9	43.2	17.1	-	15.1	2.7
家族成長前期	78	24.4	55.1	15.4	-	5.1	-
家族成長後期	64	26.6	53.1	9.4	1.6	9.4	-
家族成熟期	95	48.4	36.8	7.4	-	7.4	-
高齢期	384	70.1	22.1	4.2	0.5	1.8	1.3
その他	239	35.6	43.5	7.9	0.8	9.6	2.5
【職業別】	-	-	-	-	-	-	-
会社員・公務員・団体職員	402	27.1	48.8	9.7	1.5	10.2	2.7
パート・アルバイト・非常勤・嘱託・派遣など	177	37.3	45.2	9.6	-	6.2	1.7
自営業・自由業	153	52.3	26.1	11.1	-	8.5	2.0
学生	38	28.9	55.3	10.5	-	5.3	-
専業主婦・主夫	208	45.2	34.6	11.5	0.5	7.2	1.0
その他	18	38.9	44.4	5.6	-	11.1	-
無職	220	62.7	28.6	2.7	0.5	4.1	1.4
【居住年数別】	-	-	-	-	-	-	-
1年未満	56	14.3	55.4	10.7	-	17.9	1.8
1年以上3年未満	112	19.6	45.5	18.8	0.9	14.3	0.9
3年以上5年未満	86	20.9	47.7	14.0	3.5	14.0	-
5年以上10年未満	171	24.0	53.8	12.3	-	9.4	0.6
10年以上20年未満	175	26.3	52.6	12.6	0.6	7.4	0.6
20年以上30年未満	145	41.4	45.5	6.9	0.7	5.5	-
30年以上	477	68.1	24.3	3.4	0.4	3.6	0.2
【住宅形態別】	-	-	-	-	-	-	-
持ち家の一戸建て	396	60.1	28.8	4.8	0.3	3.8	2.3
賃貸の一戸建て	25	24.0	56.0	4.0	4.0	12.0	-
社宅・公務員官舎の一戸建て	8	-	62.5	25.0	-	12.5	-
一戸建て/その他	12	25.0	66.7	8.3	-	-	-
分譲マンション・アパート	284	43.0	39.4	8.1	0.7	7.0	1.8
賃貸マンション・アパート	326	22.1	48.8	14.4	1.2	12.3	1.2
賃貸のUR都市機構(旧公団)・公社のマンション・アパート	10	20.0	60.0	10.0	-	10.0	-
賃貸の都営・区営住宅	75	60.0	26.7	6.7	-	4.0	2.7
社宅・公務員官舎	60	8.3	61.7	13.3	-	13.3	3.3
集合住宅/その他	24	58.3	29.2	4.2	-	8.3	-
【同居者の有無別】	-	-	-	-	-	-	-
ひとり暮らし	281	35.2	42.7	10.0	0.4	10.0	1.8
同居者あり	941	43.6	38.7	8.3	0.7	6.9	1.8

《居住意向》
問2-1 転出したい理由

	調査数	現在の住宅が狭いから	自宅の建替えや修繕ができないから	家賃・地代が高いから	固定資産税・相続税が高いから	住まない周辺環境が悪くないから	震災対策の面で不安だから	近隣の住民（友人・知人）が減り、生活が不安だから	子どもの教育環境が悪いから	自営の商売が成り立たないから
全体	116	28.4	3.4	29.3	8.6	32.8	6.0	1.7	12.9	0.9
【居住地域】	-	-	-	-	-	-	-	-	-	-
四谷	12	16.7	-	25.0	-	50.0	-	-	16.7	8.3
笹舟町	9	33.3	33.3	22.2	11.1	22.2	-	-	11.1	-
榎町	10	20.0	-	50.0	10.0	10.0	-	-	10.0	-
若松町	13	38.5	-	46.2	-	15.4	7.7	-	23.1	-
大久保	19	21.1	-	15.8	10.5	57.9	10.5	5.3	15.8	-
戸塚	13	38.5	-	46.2	-	30.8	-	-	7.7	-
落合第一	14	28.6	-	14.3	14.3	28.6	-	7.1	-	-
落合第二	12	33.3	8.3	50.0	8.3	16.7	16.7	-	8.3	-
柏木	6	33.3	-	16.7	16.7	50.0	16.7	-	33.3	-
角筈・区役所	6	16.7	-	-	16.7	33.3	-	-	16.7	-
【性別】	-	-	-	-	-	-	-	-	-	-
男性	45	26.7	-	28.9	4.4	35.6	6.7	2.2	11.1	-
女性	71	29.6	5.6	29.6	11.3	31.0	5.6	1.4	14.1	1.4
【年代別】	-	-	-	-	-	-	-	-	-	-
10歳代・20歳代	23	13.0	-	39.1	-	21.7	-	-	17.4	-
30歳代	32	46.9	3.1	34.4	3.1	37.5	6.3	3.1	25.0	-
40歳代	22	40.9	-	22.7	13.6	40.9	-	-	13.6	-
50歳代	16	18.8	-	31.3	-	31.3	-	-	-	-
60歳代	13	15.4	23.1	15.4	15.4	38.5	15.4	7.7	-	-
70歳以上	10	10.0	-	20.0	40.0	20.0	30.0	-	-	10.0
【ライフステージ別】	-	-	-	-	-	-	-	-	-	-
独身期	26	26.9	3.8	26.9	-	38.5	3.8	-	19.2	-
家族形成期	25	40.0	-	52.0	4.0	28.0	-	-	24.0	-
家族成長前期	12	50.0	-	16.7	8.3	25.0	8.3	8.3	33.3	-
家族成長後期	7	14.3	-	14.3	14.3	42.9	-	-	-	-
家族成熟期	7	28.6	14.3	28.6	-	28.6	14.3	-	-	-
高齢期	18	11.1	5.6	16.7	33.3	33.3	16.7	5.6	-	5.6
その他	21	23.8	4.8	28.6	4.8	33.3	4.8	-	-	-
【職業別】	-	-	-	-	-	-	-	-	-	-
会社員、公務員、団体職員	45	28.9	4.4	28.9	2.2	28.9	4.4	-	15.6	-
パート・アルバイト・非常勤・嘱託・派遣など	17	41.2	-	47.1	11.8	41.2	-	5.9	5.9	-
自営業・自由業	17	35.3	-	35.3	11.8	35.3	11.8	-	11.8	5.9
学生	4	-	-	25.0	-	-	-	-	-	-
専業主婦・主夫	25	24.0	8.0	16.0	12.0	32.0	8.0	4.0	20.0	-
その他	1	100.0	-	100.0	-	100.0	-	-	-	-
無職	7	-	-	14.3	28.6	42.9	14.3	-	-	-
【居住年数別】	-	-	-	-	-	-	-	-	-	-
1年未満	6	33.3	-	33.3	-	-	-	-	16.7	-
1年以上3年未満	22	31.8	-	45.5	-	18.2	-	-	18.2	-
3年以上5年未満	15	26.7	-	46.7	-	33.3	6.7	-	33.3	-
5年以上10年未満	21	38.1	-	19.0	-	28.6	4.8	-	9.5	-
10年以上20年未満	23	34.8	4.3	17.4	13.0	43.5	8.7	4.3	8.7	-
20年以上30年未満	11	18.2	9.1	18.2	9.1	36.4	-	-	-	-
30年以上	18	11.1	11.1	27.8	33.3	50.0	16.7	5.6	5.6	5.6
【住宅形態別】	-	-	-	-	-	-	-	-	-	-
持ち家の一戸建て	20	20.0	10.0	20.0	20.0	50.0	5.0	-	5.0	-
賃貸の一戸建て	2	-	50.0	-	-	100.0	50.0	-	-	-
社宅・公務員官舎の一戸建て	2	-	-	-	-	50.0	-	-	50.0	-
一戸建て/その他	1	-	-	-	100.0	100.0	-	-	-	-
分譲マンション・アパート	25	24.0	4.0	12.0	12.0	28.0	-	4.0	8.0	4.0
賃貸マンション・アパート	51	39.2	-	51.0	3.9	23.5	5.9	-	15.7	-
賃貸のUR都市機構（旧公団）・公社のマンション・アパート	1	-	-	100.0	-	100.0	-	-	100.0	-
賃貸の都営・区営住宅	5	40.0	-	-	-	20.0	20.0	-	20.0	-
社宅・公務員官舎	8	12.5	-	-	-	25.0	12.5	12.5	12.5	-
集合住宅/その他	1	-	-	-	-	100.0	-	-	-	-
【同居者の有無別】	-	-	-	-	-	-	-	-	-	-
ひとり暮らし	29	20.7	3.4	31.0	3.4	20.7	10.3	-	10.3	-
同居者あり	85	30.6	3.5	27.1	9.4	36.5	4.7	2.4	14.1	1.2

《居住意向》
問2-1 転出したい理由

	他の親族と同居するた	め転勤・就職・通学のため	い物価が高くて生活しにく	社宅だから	その他
全 体	7.8	6.9	24.1	6.9	31.9
【居住地域】	-	-	-	-	-
四谷	8.3	-	33.3	-	41.7
笹笥町	-	-	55.6	-	44.4
榎町	-	-	20.0	-	50.0
若松町	15.4	-	30.8	7.7	30.8
大久保	5.3	15.8	10.5	21.1	21.1
戸塚	15.4	7.7	7.7	-	23.1
落合第一	21.4	21.4	14.3	14.3	35.7
落合第二	-	-	25.0	8.3	25.0
柏木	-	-	50.0	-	16.7
角筈・区役所	-	16.7	16.7	-	50.0
【性別】	-	-	-	-	-
男性	8.9	6.7	20.0	4.4	35.6
女性	7.0	7.0	26.8	8.5	29.6
【年代別】	-	-	-	-	-
10歳代・20歳代	17.4	13.0	17.4	13.0	17.4
30歳代	6.3	9.4	21.9	6.3	25.0
40歳代	4.5	-	31.8	4.5	40.9
50歳代	6.3	12.5	18.8	6.3	50.0
60歳代	7.7	-	23.1	7.7	38.5
70歳以上	-	-	40.0	-	30.0
【ライフステージ別】	-	-	-	-	-
独身期	3.8	11.5	15.4	11.5	30.8
家族形成期	16.0	8.0	24.0	4.0	12.0
家族成長前期	16.7	8.3	16.7	8.3	33.3
家族成長後期	-	-	42.9	-	57.1
家族成熟期	-	14.3	28.6	14.3	28.6
高齢期	-	-	33.3	-	38.9
その他	9.5	4.8	23.8	9.5	42.9
【職業別】	-	-	-	-	-
会社員・公務員・団体職員	11.1	6.7	22.2	11.1	35.6
パート・アルバイト・非常勤・嘱託・派遣など	11.8	-	29.4	5.9	23.5
自営業・自由業	5.9	-	35.3	-	29.4
学生	-	50.0	-	-	25.0
専業主婦・主夫	4.0	12.0	20.0	8.0	28.0
その他	-	-	-	-	-
無職	-	-	28.6	-	57.1
【居住年数別】	-	-	-	-	-
1年未満	16.7	-	33.3	16.7	33.3
1年以上3年未満	13.6	18.2	22.7	13.6	22.7
3年以上5年未満	20.0	6.7	26.7	-	26.7
5年以上10年未満	-	9.5	19.0	4.8	38.1
10年以上20年未満	4.3	4.3	26.1	13.0	30.4
20年以上30年未満	9.1	-	18.2	-	45.5
30年以上	-	-	27.8	-	33.3
【住宅形態別】	-	-	-	-	-
持ち家の一戸建て	5.0	-	25.0	-	40.0
賃貸の一戸建て	-	-	-	50.0	50.0
社宅・公務員官舎の一戸建て	-	50.0	-	50.0	-
一戸建て/その他	-	-	-	-	100.0
分譲マンション・アパート	4.0	12.0	24.0	-	52.0
賃貸マンション・アパート	13.7	5.9	27.5	2.0	19.6
賃貸のUR都市機構(旧公団)・公社のマンション・アパート	-	-	-	-	-
賃貸の都営・区営住宅	-	-	40.0	-	40.0
社宅・公務員官舎	-	12.5	12.5	62.5	25.0
集合住宅/その他	-	-	-	-	-
【同居者の有無別】	-	-	-	-	-
ひとり暮らし	10.3	10.3	17.2	10.3	34.5
同居者あり	7.1	5.9	27.1	5.9	31.8

《生活における心配事》問3 生活における心配事

①暮らしに十分な収入が確保できないこと

	調査数	心配になると思う （4～5年以降） はい	今（今年）は心配になると思う （2～3年）	今、心配である	自分は心配ない	無回答
全体	1245	38.0	14.2	19.9	20.4	7.5
【居住地域】	-	-	-	-	-	-
四谷	135	28.9	14.8	25.9	21.5	8.9
笹筒町	142	40.1	10.6	19.0	26.1	4.2
榎町	121	35.5	10.7	20.7	24.8	8.3
若松町	137	32.1	17.5	20.4	23.4	6.6
大久保	138	42.8	13.8	17.4	16.7	9.4
戸塚	138	37.0	19.6	20.3	20.3	2.9
落合第一	125	40.8	12.8	18.4	18.4	9.6
落合第二	139	45.3	15.8	19.4	10.8	8.6
柏木	86	39.5	12.8	19.8	22.1	5.8
角筈・区役所	43	48.8	9.3	14.0	25.6	2.3
【性別】	-	-	-	-	-	-
男性	491	35.6	15.9	20.4	20.6	7.5
女性	709	40.1	13.0	19.6	20.7	6.6
【年代別】	-	-	-	-	-	-
10歳代・20歳代	147	32.7	12.2	25.9	29.3	-
30歳代	214	43.0	13.1	22.9	19.6	1.4
40歳代	207	47.8	14.5	19.8	17.4	0.5
50歳代	170	39.4	16.5	24.7	15.9	3.5
60歳代	218	40.4	16.5	16.5	20.2	6.4
70歳以上	272	27.9	12.1	14.0	22.1	23.9
【ライフステージ別】	-	-	-	-	-	-
独身期	212	34.0	11.8	25.5	27.8	0.9
家族形成期	146	45.2	13.0	19.9	21.2	0.7
家族成長前期	78	42.3	15.4	24.4	16.7	1.3
家族成長後期	64	53.1	10.9	17.2	15.6	3.1
家族成熟期	95	46.3	25.3	17.9	8.4	2.1
高齢期	384	31.8	12.2	13.5	23.2	19.3
その他	239	38.9	15.9	25.5	16.7	2.9
【職業別】	-	-	-	-	-	-
会社員、公務員、団体職員	402	46.3	15.2	13.9	22.6	2.0
パート・アルバイト・非常勤・嘱託・派遣など	177	36.2	18.1	33.3	9.6	2.8
自営業・自由業	153	32.0	16.3	20.9	20.3	10.5
学生	38	39.5	10.5	15.8	34.2	-
専業主婦・主夫	208	43.3	12.5	13.0	22.1	9.1
その他	18	22.2	11.1	27.8	38.9	-
無職	220	27.7	8.6	25.9	20.9	16.8
【居住年数別】	-	-	-	-	-	-
1年未満	56	33.9	14.3	23.2	28.6	-
1年以上3年未満	112	36.6	10.7	22.3	27.7	2.7
3年以上5年未満	86	29.1	18.6	30.2	19.8	2.3
5年以上10年未満	171	37.4	12.3	24.0	22.2	4.1
10年以上20年未満	175	40.6	20.6	18.9	17.1	2.9
20年以上30年未満	145	48.3	11.0	17.2	18.6	4.8
30年以上	477	37.5	13.6	16.6	19.5	12.8
【住宅形態別】	-	-	-	-	-	-
持ち家の一戸建て	396	40.9	12.1	15.4	20.7	10.9
賃貸の一戸建て	25	40.0	24.0	24.0	8.0	4.0
社宅・公務員官舎の一戸建て	8	37.5	25.0	-	37.5	-
一戸建て/その他	12	16.7	25.0	25.0	16.7	16.7
分譲マンション・アパート	284	45.1	12.7	13.4	25.0	3.9
賃貸マンション・アパート	326	29.4	14.4	33.1	17.5	5.5
賃貸のUR都市機構（旧公団）・公社のマンション・アパート	10	50.0	40.0	-	10.0	-
賃貸の都営・区営住宅	75	28.0	18.7	28.0	9.3	16.0
社宅・公務員官舎	60	38.3	16.7	5.0	38.3	1.7
集合住宅/その他	24	70.8	-	16.7	4.2	8.3
【同居者の有無別】	-	-	-	-	-	-
ひとり暮らし	281	30.2	12.1	23.8	26.0	7.8
同居者あり	941	40.7	14.6	18.8	18.8	7.1

《生活における心配事》問3 生活における心配事

②医療費や介護にかかる費用が大きな負担となること

	調査数	心配になると思う(4~5年以内)	心配になると思う(2~3年)	今、心配である	自分は心配ない	無回答
全体	1245	53.5	14.5	11.9	12.9	7.2
【居住地域】	-	-	-	-	-	-
四谷	135	48.1	20.0	11.9	12.6	7.4
簗笥町	142	53.5	14.8	11.3	14.8	5.6
榎町	121	56.2	9.9	11.6	13.2	9.1
若松町	137	49.6	16.1	11.7	14.6	8.0
大久保	138	60.1	10.9	8.7	13.0	7.2
戸塚	138	55.1	14.5	17.4	9.4	3.6
落合第一	125	56.0	12.8	8.8	13.6	8.8
落合第二	139	53.2	15.1	13.7	11.5	6.5
柏木	86	45.3	19.8	9.3	15.1	10.5
角筈・区役所	43	67.4	11.6	7.0	11.6	2.3
【性別】	-	-	-	-	-	-
男性	491	49.7	14.9	14.9	13.6	6.9
女性	709	56.8	14.5	9.6	12.4	6.6
【年代別】	-	-	-	-	-	-
10歳代・20歳代	147	52.4	9.5	9.5	27.9	0.7
30歳代	214	62.1	10.3	8.4	17.3	1.9
40歳代	207	69.6	13.5	9.2	7.7	-
50歳代	170	53.5	17.1	15.9	8.8	4.7
60歳代	218	50.9	22.0	9.6	10.1	7.3
70歳以上	272	37.5	13.2	16.9	9.9	22.4
【ライフステージ別】	-	-	-	-	-	-
独身期	212	52.4	9.4	11.3	25.0	1.9
家族形成期	146	67.1	9.6	4.1	18.5	0.7
家族成長前期	78	73.1	14.1	5.1	7.7	-
家族成長後期	64	68.8	9.4	9.4	12.5	-
家族成熟期	95	60.0	23.2	9.5	4.2	3.2
高齢期	384	41.7	16.1	14.3	10.2	17.7
その他	239	53.1	17.2	16.3	8.4	5.0
【職業別】	-	-	-	-	-	-
会社員、公務員、団体職員	402	63.2	12.9	6.7	14.9	2.2
パート・アルバイト・非常勤・嘱託・派遣など	177	51.4	20.9	13.6	7.3	6.8
自営業・自由業	153	46.4	15.7	15.7	15.0	7.2
学生	38	47.4	5.3	7.9	39.5	-
専業主婦・主夫	208	60.1	13.5	10.1	11.1	5.3
その他	18	50.0	11.1	11.1	22.2	5.6
無職	220	40.0	14.1	19.1	9.1	17.7
【居住年数別】	-	-	-	-	-	-
1年未満	56	50.0	7.1	14.3	28.6	-
1年以上3年未満	112	52.7	8.0	10.7	25.0	3.6
3年以上5年未満	86	58.1	18.6	8.1	10.5	4.7
5年以上10年未満	171	59.6	8.2	12.9	17.0	2.3
10年以上20年未満	175	59.4	19.4	9.1	9.7	2.3
20年以上30年未満	145	60.7	12.4	10.3	9.0	7.6
30年以上	477	47.4	17.4	14.0	9.6	11.5
【住宅形態別】	-	-	-	-	-	-
持ち家の一戸建て	396	54.0	14.1	11.4	11.1	9.3
賃貸の一戸建て	25	44.0	28.0	16.0	4.0	8.0
社宅・公務員官舎の一戸建て	8	62.5	-	-	25.0	12.5
一戸建て/その他	12	33.3	25.0	8.3	25.0	8.3
分譲マンション・アパート	284	60.6	12.0	9.9	13.0	4.6
賃貸マンション・アパート	326	46.9	17.2	14.1	15.0	6.7
賃貸のUR都市機構(旧公団)・公社のマンション・アパート	10	60.0	20.0	20.0	-	-
賃貸の都営・区営住宅	75	44.0	17.3	21.3	2.7	14.7
社宅・公務員官舎	60	68.3	5.0	3.3	23.3	-
集合住宅/その他	24	62.5	12.5	-	20.8	4.2
【同居者の有無別】	-	-	-	-	-	-
ひとり暮らし	281	47.7	12.5	13.2	15.7	11.0
同居者あり	941	55.5	15.0	11.4	12.1	6.1

《生活における心配事》問3 生活における心配事
 ③住宅ローンやクレジットカードの返済などが大きな負担となること

	調査数	心配になると思う(4～5年以内)	心配になると思う(2～3年)	今、心配である	自分は心配ない	無回答
全 体	1245	19.4	7.5	8.8	51.1	13.2
【居住地域】	-	-	-	-	-	-
四谷	135	17.8	6.7	9.6	49.6	16.3
笹塚町	142	23.9	7.7	14.1	47.9	6.3
榎町	121	18.2	9.1	5.0	51.2	16.5
若松町	137	15.3	8.0	10.2	52.6	13.9
大久保	138	16.7	4.3	7.2	58.0	13.8
戸塚	138	20.3	8.0	10.1	50.7	10.9
落合第一	125	24.8	7.2	6.4	49.6	12.0
落合第二	139	21.6	10.8	7.9	46.8	12.9
柏木	86	15.1	8.1	8.1	53.5	15.1
角筈・区役所	43	20.9	2.3	11.6	62.8	2.3
【性別】	-	-	-	-	-	-
男性	491	17.7	8.1	10.8	49.9	13.4
女性	709	21.0	7.2	7.5	52.6	11.7
【年代別】	-	-	-	-	-	-
10歳代・20歳代	147	29.9	9.5	11.6	49.0	-
30歳代	214	33.6	9.8	10.3	44.4	1.9
40歳代	207	30.4	9.2	11.1	48.8	0.5
50歳代	170	18.8	8.8	10.6	55.3	6.5
60歳代	218	8.7	6.9	8.7	61.0	14.7
70歳以上	272	3.7	2.9	3.7	48.9	40.8
【ライフステージ別】	-	-	-	-	-	-
独身期	212	29.7	8.0	10.4	50.5	1.4
家族形成期	146	34.9	12.3	9.6	42.5	0.7
家族成長前期	78	38.5	11.5	14.1	35.9	-
家族成長後期	64	28.1	12.5	9.4	46.9	3.1
家族成熟期	95	18.9	10.5	5.3	61.1	4.2
高齢期	384	5.7	3.9	4.7	51.6	34.1
その他	239	15.5	6.3	13.8	59.0	5.4
【職業別】	-	-	-	-	-	-
会社員、公務員、団体職員	402	29.4	9.5	9.0	49.8	2.5
パート・アルバイト・非常勤・嘱託・派遣など	177	19.2	8.5	13.0	49.7	9.6
自営業・自由業	153	16.3	6.5	12.4	49.0	15.7
学生	38	34.2	5.3	7.9	52.6	-
専業主婦・主夫	208	16.8	7.7	5.8	54.3	15.4
その他	18	5.6	11.1	5.6	72.2	5.6
無職	220	5.9	4.1	5.9	52.7	31.4
【居住年数別】	-	-	-	-	-	-
1年未満	56	28.6	14.3	14.3	42.9	-
1年以上3年未満	112	22.3	8.0	8.9	57.1	3.6
3年以上5年未満	86	30.2	15.1	14.0	36.0	4.7
5年以上10年未満	171	27.5	6.4	9.4	50.9	5.8
10年以上20年未満	175	26.3	10.9	10.9	46.3	5.7
20年以上30年未満	145	20.0	7.6	6.2	55.9	10.3
30年以上	477	10.5	4.2	6.3	55.3	23.7
【住宅形態別】	-	-	-	-	-	-
持ち家の一戸建て	396	15.7	4.0	6.1	57.6	16.7
賃貸の一戸建て	25	12.0	12.0	12.0	48.0	16.0
社宅・公務員官舎の一戸建て	8	37.5	12.5	12.5	37.5	-
一戸建て/その他	12	16.7	25.0	16.7	25.0	16.7
分譲マンション・アパート	284	24.3	6.3	9.5	52.5	7.4
賃貸マンション・アパート	326	18.4	12.0	11.0	47.5	11.0
賃貸のUR都市機構(旧公団)・公社のマンション・アパート	10	40.0	10.0	20.0	20.0	10.0
賃貸の都営・区営住宅	75	5.3	5.3	9.3	45.3	34.7
社宅・公務員官舎	60	43.3	10.0	8.3	38.3	-
集合住宅/その他	24	25.0	4.2	8.3	54.2	8.3
【同居者の有無別】	-	-	-	-	-	-
ひとり暮らし	281	16.4	6.4	8.5	53.4	15.3
同居者あり	941	20.6	7.8	8.9	50.5	12.2

《生活における心配事》問3 生活における心配事

④就職先が見つからないこと

	調査数	心配になると思う （4～5年以降） はい	今は心配ではないが、 ここ数年（2～3年） で心配になると思う	今、心配である	自分は心配ない	無回答
全 体	1245	14.7	10.1	9.6	50.0	15.6
【居住地域】	-	-	-	-	-	-
四谷	135	10.4	11.1	11.9	49.6	17.0
笹笥町	142	20.4	10.6	8.5	53.5	7.0
榎町	121	13.2	9.9	6.6	52.1	18.2
若松町	137	13.1	13.9	8.8	47.4	16.8
大久保	138	14.5	10.9	10.1	50.7	13.8
戸塚	138	12.3	9.4	8.7	51.4	18.1
落合第一	125	17.6	10.4	11.2	46.4	14.4
落合第二	139	20.1	7.9	10.1	46.0	15.8
柏木	86	10.5	10.5	10.5	53.5	15.1
角筈・区役所	43	16.3	2.3	14.0	60.5	7.0
【性別】	-	-	-	-	-	-
男性	491	14.7	10.8	9.4	51.1	14.1
女性	709	15.5	10.0	9.9	50.1	14.5
【年代別】	-	-	-	-	-	-
10歳代・20歳代	147	15.6	19.0	13.6	51.7	-
30歳代	214	22.4	12.6	12.6	50.0	2.3
40歳代	207	24.6	12.6	12.6	49.8	0.5
50歳代	170	18.2	12.4	14.1	48.2	7.1
60歳代	218	10.6	9.6	6.4	56.4	17.0
70歳以上	272	2.2	0.7	2.6	46.3	48.2
【ライフステージ別】	-	-	-	-	-	-
独身期	212	17.9	16.5	15.6	48.1	1.9
家族形成期	146	23.3	11.0	8.9	56.2	0.7
家族成長前期	78	21.8	17.9	10.3	50.0	-
家族成長後期	64	26.6	12.5	4.7	54.7	1.6
家族成熟期	95	18.9	11.6	8.4	55.8	5.3
高齢期	384	3.4	2.3	3.9	50.5	39.8
その他	239	18.0	13.0	15.5	45.2	8.4
【職業別】	-	-	-	-	-	-
会社員、公務員、団体職員	402	23.4	10.9	2.5	60.7	2.5
パート・アルバイト・非常勤・嘱託・派遣など	177	19.8	19.8	17.5	35.6	7.3
自営業・自由業	153	11.8	5.9	7.2	56.2	19.0
学生	38	26.3	26.3	18.4	28.9	-
専業主婦・主夫	208	11.1	8.7	9.1	50.5	20.7
その他	18	-	16.7	22.2	55.6	5.6
無職	220	0.9	2.3	15.9	42.7	38.2
【居住年数別】	-	-	-	-	-	-
1年未満	56	14.3	5.4	17.9	62.5	-
1年以上3年未満	112	22.3	15.2	7.1	50.9	4.5
3年以上5年未満	86	16.3	16.3	8.1	52.3	7.0
5年以上10年未満	171	19.9	12.9	9.4	52.0	5.8
10年以上20年未満	175	16.6	12.6	13.7	48.6	8.6
20年以上30年未満	145	16.6	10.3	9.7	51.0	12.4
30年以上	477	10.3	5.9	7.8	48.6	27.5
【住宅形態別】	-	-	-	-	-	-
持ち家の一戸建て	396	11.9	6.8	7.8	51.3	22.2
賃貸の一戸建て	25	32.0	16.0	16.0	20.0	16.0
社宅・公務員官舎の一戸建て	8	12.5	25.0	-	62.5	-
一戸建て/その他	12	16.7	8.3	16.7	41.7	16.7
分譲マンション・アパート	284	18.0	9.5	6.0	57.0	9.5
賃貸マンション・アパート	326	14.7	14.4	14.1	46.3	10.4
賃貸のUR都市機構（旧公団）・公社のマンション・アパート	10	20.0	10.0	10.0	60.0	-
賃貸の都営・区営住宅	75	12.0	8.0	13.3	30.7	36.0
社宅・公務員官舎	60	18.3	11.7	3.3	66.7	-
集合住宅/その他	24	8.3	8.3	16.7	50.0	16.7
【同居者の有無別】	-	-	-	-	-	-
ひとり暮らし	281	13.5	9.3	12.1	48.8	16.4
同居者あり	941	15.2	10.5	8.8	50.6	14.9

《生活における心配事》問3 生活における心配事
 ⑤リストラなどで解雇される、または廃業すること

	調査数	心配になると思う （4～5年以内） はい	今（2～3年） 心配になると思う	今、心配である	自分は心配ない	無回答
全 体	1245	19.0	9.6	8.3	47.9	15.3
【居住地域】	-	-	-	-	-	-
四谷	135	17.8	11.9	9.6	43.0	17.8
笹舟町	142	22.5	9.9	7.0	52.8	7.7
榎町	121	17.4	8.3	5.0	54.5	14.9
若松町	137	15.3	10.2	10.9	49.6	13.9
大久保	138	14.5	9.4	8.7	50.0	17.4
戸塚	138	18.1	8.0	10.1	47.8	15.9
落合第一	125	24.8	4.0	9.6	48.8	12.8
落合第二	139	25.9	12.9	4.3	38.8	18.0
柏木	86	14.0	10.5	8.1	51.2	16.3
角筈・区役所	43	25.6	9.3	11.6	44.2	9.3
【性別】	-	-	-	-	-	-
男性	491	21.4	9.6	8.8	46.6	13.6
女性	709	18.3	9.7	7.8	49.4	14.8
【年代別】	-	-	-	-	-	-
10歳代・20歳代	147	25.9	10.2	7.5	56.5	-
30歳代	214	29.9	10.3	10.3	47.7	1.9
40歳代	207	31.4	15.0	9.2	42.5	1.9
50歳代	170	21.2	14.7	12.4	44.7	7.1
60歳代	218	11.0	7.8	8.3	55.0	17.9
70歳以上	272	2.9	2.6	3.3	44.9	46.3
【ライフステージ別】	-	-	-	-	-	-
独身期	212	27.8	10.4	9.9	50.5	1.4
家族形成期	146	30.8	10.3	6.2	52.1	0.7
家族成長前期	78	24.4	12.8	11.5	50.0	1.3
家族成長後期	64	34.4	7.8	6.3	50.0	1.6
家族成熟期	95	20.0	12.6	7.4	54.7	5.3
高齢期	384	4.4	3.9	3.9	48.7	39.1
その他	239	21.3	15.5	14.6	39.3	9.2
【職業別】	-	-	-	-	-	-
会社員、公務員、団体職員	402	30.6	11.4	6.5	50.2	1.2
パート・アルバイト・非常勤・嘱託・派遣など	177	20.9	17.5	14.1	39.0	8.5
自営業・自由業	153	22.9	11.1	8.5	43.8	13.7
学生	38	34.2	5.3	2.6	55.3	2.6
専業主婦・主夫	208	11.1	6.3	3.8	55.8	23.1
その他	18	5.6	11.1	16.7	61.1	5.6
無職	220	1.4	2.7	10.5	45.9	39.5
【居住年数別】	-	-	-	-	-	-
1年未満	56	21.4	10.7	12.5	55.4	-
1年以上3年未満	112	24.1	10.7	5.4	56.3	3.6
3年以上5年未満	86	29.1	15.1	4.7	44.2	7.0
5年以上10年未満	171	19.3	11.7	8.8	52.0	8.2
10年以上20年未満	175	25.1	13.7	8.6	45.7	6.9
20年以上30年未満	145	22.1	8.3	6.9	48.3	14.5
30年以上	477	12.4	6.1	9.0	46.1	26.4
【住宅形態別】	-	-	-	-	-	-
持ち家の一戸建て	396	18.2	5.6	6.1	49.7	20.5
賃貸の一戸建て	25	28.0	12.0	20.0	32.0	8.0
社宅・公務員官舎の一戸建て	8	25.0	12.5	-	62.5	-
一戸建て/その他	12	33.3	25.0	-	25.0	16.7
分譲マンション・アパート	284	19.7	10.6	6.7	53.2	9.9
賃貸マンション・アパート	326	20.2	12.0	11.7	45.1	11.0
賃貸のUR都市機構（旧公団）・公社のマンション・アパート	10	20.0	10.0	20.0	50.0	-
賃貸の都営・区営住宅	75	12.0	8.0	13.3	28.0	38.7
社宅・公務員官舎	60	23.3	15.0	-	60.0	1.7
集合住宅/その他	24	12.5	4.2	12.5	54.2	16.7
【同居者の有無別】	-	-	-	-	-	-
ひとり暮らし	281	17.1	10.0	10.3	44.1	18.5
同居者あり	941	19.9	9.5	7.7	49.2	13.8

《生活における心配事》問3 生活における心配事

⑥自分が心身の健康を損なうこと

	調査数	心配はかかると思う(4～5年以内)	今(今年)は心配になると思う(2～3年)	今、心配である	自分は心配ない	無回答
全体	1245	48.2	11.5	17.9	15.1	7.3
【居住地域】	-	-	-	-	-	-
四谷	135	47.4	16.3	14.8	12.6	8.9
簗笥町	142	50.7	11.3	17.6	16.2	4.2
榎町	121	47.1	12.4	13.2	19.0	8.3
若松町	137	46.0	12.4	18.2	16.1	7.3
大久保	138	55.8	8.7	14.5	13.0	8.0
戸塚	138	41.3	10.9	23.9	18.1	5.8
落合第一	125	51.2	11.2	16.0	14.4	7.2
落合第二	139	55.4	8.6	19.4	10.1	6.5
柏木	86	40.7	14.0	23.3	14.0	8.1
角筈・区役所	43	46.5	7.0	18.6	23.3	4.7
【性別】	-	-	-	-	-	-
男性	491	45.2	12.0	18.1	18.3	6.3
女性	709	51.1	10.7	17.9	13.3	7.1
【年代別】	-	-	-	-	-	-
10歳代・20歳代	147	36.7	9.5	15.0	38.8	-
30歳代	214	50.9	7.9	15.4	24.3	1.4
40歳代	207	63.8	7.2	14.0	14.0	1.0
50歳代	170	52.9	11.8	21.2	11.2	2.9
60歳代	218	52.8	16.5	17.9	6.9	6.0
70歳以上	272	34.6	14.3	21.7	5.1	24.3
【ライフステージ別】	-	-	-	-	-	-
独身期	212	42.0	9.0	15.6	32.5	0.9
家族形成期	146	49.3	7.5	15.8	26.7	0.7
家族成長前期	78	57.7	11.5	10.3	19.2	1.3
家族成長後期	64	60.9	12.5	10.9	14.1	1.6
家族成熟期	95	61.1	9.5	21.1	8.4	-
高齢期	384	40.4	15.1	19.5	6.0	19.0
その他	239	55.2	10.9	20.9	8.8	4.2
【職業別】	-	-	-	-	-	-
会社員、公務員、団体職員	402	54.0	10.7	10.4	22.6	2.2
パート・アルバイト・非常勤・嘱託・派遣など	177	50.8	13.6	15.8	13.6	6.2
自営業・自由業	153	47.7	6.5	24.8	13.7	7.2
学生	38	36.8	5.3	15.8	42.1	-
専業主婦・主夫	208	56.7	10.6	16.3	9.6	6.7
その他	18	44.4	22.2	22.2	11.1	-
無職	220	31.8	15.5	29.5	5.0	18.2
【居住年数別】	-	-	-	-	-	-
1年未満	56	32.1	14.3	17.9	35.7	-
1年以上3年未満	112	49.1	8.0	14.3	25.0	3.6
3年以上5年未満	86	41.9	15.1	16.3	23.3	3.5
5年以上10年未満	171	56.1	7.6	14.6	19.3	2.3
10年以上20年未満	175	60.0	11.4	14.9	10.3	3.4
20年以上30年未満	145	44.1	10.3	21.4	17.9	6.2
30年以上	477	45.7	13.0	20.5	8.6	12.2
【住宅形態別】	-	-	-	-	-	-
持ち家の一戸建て	396	47.0	11.6	19.9	11.9	9.6
賃貸の一戸建て	25	44.0	12.0	16.0	16.0	12.0
社宅・公務員官舎の一戸建て	8	50.0	-	-	50.0	-
一戸建て/その他	12	58.3	-	25.0	-	16.7
分譲マンション・アパート	284	56.7	12.3	14.4	12.7	3.9
賃貸マンション・アパート	326	43.6	12.0	18.7	20.6	5.2
賃貸のUR都市機構(旧公団)・公社のマンション・アパート	10	50.0	20.0	20.0	10.0	-
賃貸の都営・区営住宅	75	32.0	10.7	28.0	8.0	21.3
社宅・公務員官舎	60	63.3	5.0	5.0	25.0	1.7
集合住宅/その他	24	54.2	12.5	16.7	12.5	4.2
【同居者の有無別】	-	-	-	-	-	-
ひとり暮らし	281	45.6	12.5	16.7	17.4	7.8
同居者あり	941	49.3	11.2	18.1	14.3	7.1

《生活における心配事》問3 生活における心配事

⑦自分が介護の必要な状態になること

	調査数	心配になると思う(4〜5年以降)	今は心配ではないが、心配になると思う(2〜3年)	今、心配である	自分は心配ない	無回答
全体	1245	59.9	5.1	8.0	20.1	6.9
【居住地域】	-	-	-	-	-	-
四谷	135	54.8	7.4	8.9	22.2	6.7
簗笏町	142	64.1	2.1	7.7	21.8	4.2
榎町	121	58.7	5.0	5.0	23.1	8.3
若松町	137	56.9	5.8	10.2	21.9	5.1
大久保	138	67.4	3.6	3.6	15.9	9.4
戸塚	138	57.2	2.9	12.3	21.0	6.5
落合第一	125	64.8	4.0	4.8	17.6	8.8
落合第二	139	67.6	6.5	7.2	15.8	2.9
柏木	86	53.5	8.1	11.6	18.6	8.1
角筈・区役所	43	60.5	2.3	4.7	27.9	4.7
【性別】	-	-	-	-	-	-
男性	491	56.0	5.1	9.0	23.8	6.1
女性	709	63.9	4.8	7.3	17.8	6.2
【年代別】	-	-	-	-	-	-
10歳代・20歳代	147	40.8	0.7	2.0	56.5	-
30歳代	214	55.6	0.5	4.7	36.9	2.3
40歳代	207	74.9	2.4	2.4	19.8	0.5
50歳代	170	70.6	4.7	9.4	10.6	4.7
60歳代	218	75.7	4.1	7.3	6.0	6.9
70歳以上	272	44.9	13.6	16.9	4.4	20.2
【ライフステージ別】	-	-	-	-	-	-
独身期	212	46.7	0.9	3.8	47.2	1.4
家族形成期	146	52.7	-	3.4	42.5	1.4
家族成長前期	78	69.2	2.6	2.6	24.4	1.3
家族成長後期	64	78.1	3.1	6.3	9.4	3.1
家族成熟期	95	76.8	4.2	6.3	9.5	3.2
高齢期	384	54.2	10.7	14.3	4.7	16.1
その他	239	73.6	3.8	6.7	13.0	2.9
【職業別】	-	-	-	-	-	-
会社員、公務員、団体職員	402	62.4	1.7	3.7	30.3	1.7
パート・アルバイト・非常勤・嘱託・派遣など	177	67.2	4.0	3.4	19.2	6.2
自営業・自由業	153	62.7	3.3	11.1	16.3	6.5
学生	38	50.0	2.6	-	47.4	-
専業主婦・主夫	208	66.3	4.8	6.3	13.5	9.1
その他	18	61.1	11.1	5.6	22.2	-
無職	220	45.5	13.2	20.0	6.8	14.5
【居住年数別】	-	-	-	-	-	-
1年未満	56	35.7	1.8	5.4	57.1	-
1年以上3年未満	112	56.3	1.8	6.3	34.8	0.9
3年以上5年未満	86	61.6	4.7	1.2	27.9	4.7
5年以上10年未満	171	63.7	1.8	5.8	24.6	4.1
10年以上20年未満	175	70.9	4.0	3.4	17.1	4.6
20年以上30年未満	145	61.4	1.4	7.6	22.8	6.9
30年以上	477	58.5	9.4	11.9	9.9	10.3
【住宅形態別】	-	-	-	-	-	-
持ち家の一戸建て	396	59.8	7.6	8.3	16.4	7.8
賃貸の一戸建て	25	48.0	16.0	4.0	24.0	8.0
社宅・公務員官舎の一戸建て	8	62.5	-	-	37.5	-
一戸建て/その他	12	83.3	-	8.3	-	8.3
分譲マンション・アパート	284	69.4	2.8	7.4	16.5	3.9
賃貸マンション・アパート	326	56.7	3.1	6.7	28.2	5.2
賃貸のUR都市機構(旧公団)・会社のマンション・アパート	10	60.0	10.0	10.0	20.0	-
賃貸の都営・区営住宅	75	40.0	9.3	18.7	10.7	21.3
社宅・公務員官舎	60	66.7	-	-	30.0	3.3
集合住宅/その他	24	66.7	-	8.3	20.8	4.2
【同居者の有無別】	-	-	-	-	-	-
ひとり暮らし	281	57.3	3.6	9.6	22.8	6.8
同居者あり	941	61.4	5.4	7.1	19.3	6.7

《生活における心配事》問3 生活における心配事

⑧子育ての負担

	調査数	心配になると思う （4～5年以降） はい	今は心配ではないが、 心配になると思う （2～3年）	今、心配である	自分は心配ない	無回答
全 体	1245	13.2	8.0	8.0	54.9	15.9
【居住地域】	-	-	-	-	-	-
四谷	135	10.4	3.7	8.1	58.5	19.3
笹笥町	142	12.0	10.6	9.2	57.7	10.6
榎町	121	12.4	8.3	3.3	58.7	17.4
若松町	137	15.3	9.5	9.5	50.4	15.3
大久保	138	14.5	8.0	7.2	54.3	15.9
戸塚	138	12.3	5.1	11.6	55.8	15.2
落合第一	125	15.2	8.8	8.8	53.6	13.6
落合第二	139	14.4	9.4	7.9	52.5	15.8
柏木	86	12.8	7.0	5.8	59.3	15.1
角筈・区役所	43	18.6	11.6	9.3	51.2	9.3
【性別】	-	-	-	-	-	-
男性	491	15.7	7.5	7.3	55.2	14.3
女性	709	12.1	8.3	9.0	55.4	15.1
【年代別】	-	-	-	-	-	-
10歳代・20歳代	147	37.4	18.4	6.8	37.4	-
30歳代	214	31.3	14.0	15.4	36.9	2.3
40歳代	207	13.0	11.6	15.9	57.5	1.9
50歳代	170	5.3	5.9	8.8	72.4	7.6
60歳代	218	1.8	2.3	3.7	73.4	18.8
70歳以上	272	0.4	0.4	0.4	52.2	46.7
【ライフステージ別】	-	-	-	-	-	-
独身期	212	37.3	9.0	2.4	49.5	1.9
家族形成期	146	29.5	25.3	24.0	20.5	0.7
家族成長前期	78	15.4	16.7	32.1	34.6	1.3
家族成長後期	64	9.4	15.6	23.4	48.4	3.1
家族成熟期	95	6.3	4.2	10.5	71.6	7.4
高齢期	384	0.8	0.8	1.0	58.3	39.1
その他	239	5.4	4.6	2.1	78.7	9.2
【職業別】	-	-	-	-	-	-
会社員、公務員、団体職員	402	19.7	13.7	9.5	53.7	3.5
パート・アルバイト・非常勤・嘱託・派遣など	177	18.1	6.8	7.3	52.5	15.3
自営業・自由業	153	7.2	5.2	3.9	68.0	15.7
学生	38	47.4	5.3	2.6	44.7	-
専業主婦・主夫	208	8.2	6.7	15.9	50.0	19.2
その他	18	5.6	5.6	16.7	66.7	5.6
無職	220	2.3	2.3	2.7	57.3	35.5
【居住年数別】	-	-	-	-	-	-
1年未満	56	12.5	28.6	10.7	48.2	-
1年以上3年未満	112	24.1	16.1	8.0	46.4	5.4
3年以上5年未満	86	27.9	11.6	18.6	36.0	5.8
5年以上10年未満	171	19.3	8.8	11.1	53.8	7.0
10年以上20年未満	175	15.4	7.4	12.0	56.6	8.6
20年以上30年未満	145	13.8	6.9	7.6	57.2	14.5
30年以上	477	5.0	3.1	3.4	61.6	26.8
【住宅形態別】	-	-	-	-	-	-
持ち家の一戸建て	396	9.8	5.3	6.3	58.1	20.5
賃貸の一戸建て	25	20.0	4.0	8.0	56.0	12.0
社宅・公務員官舎の一戸建て	8	25.0	12.5	25.0	37.5	-
一戸建て/その他	12	-	8.3	8.3	66.7	16.7
分譲マンション・アパート	284	11.6	7.4	9.9	61.3	9.9
賃貸マンション・アパート	326	17.8	12.9	8.3	49.4	11.7
賃貸のUR都市機構（旧公団）・公社のマンション・アパート	10	40.0	-	10.0	40.0	10.0
賃貸の都営・区営住宅	75	9.3	1.3	5.3	41.3	42.7
社宅・公務員官舎	60	18.3	15.0	13.3	53.3	-
集合住宅/その他	24	12.5	-	8.3	62.5	16.7
【同居者の有無別】	-	-	-	-	-	-
ひとり暮らし	281	14.2	3.9	2.5	61.6	17.8
同居者あり	941	13.1	9.1	9.9	53.1	14.8

《生活における心配事》問3 生活における心配事

⑨家族介護の負担

	調査数	心配になると思う （4～5年以内） はい	今（ここ数年） 心配になると思う （2～3年）	今、心配である	自分は心配ない	無回答
全 体	1245	42.3	13.3	9.6	22.6	12.1
【居住地域】	-	-	-	-	-	-
四谷	135	32.6	16.3	8.9	29.6	12.6
簗笥町	142	45.1	14.8	6.3	25.4	8.5
榎町	121	44.6	10.7	8.3	24.8	11.6
若松町	137	43.8	10.9	14.6	19.0	11.7
大久保	138	46.4	15.9	6.5	18.8	12.3
戸塚	138	41.3	12.3	8.0	25.4	13.0
落合第一	125	43.2	15.2	7.2	22.4	12.0
落合第二	139	43.9	15.1	11.5	19.4	10.1
柏木	86	41.9	10.5	17.4	17.4	12.8
角筈・区役所	43	48.8	9.3	4.7	25.6	11.6
【性別】	-	-	-	-	-	-
男性	491	39.9	13.4	11.2	24.6	10.8
女性	709	45.7	13.4	8.6	21.3	11.0
【年代別】	-	-	-	-	-	-
10歳代・20歳代	147	57.8	6.1	4.8	31.3	-
30歳代	214	62.1	10.3	5.1	20.6	1.9
40歳代	207	53.6	25.6	6.3	14.0	0.5
50歳代	170	37.6	22.9	15.9	17.6	5.9
60歳代	218	36.2	7.8	12.8	27.5	15.6
70歳以上	272	19.1	8.8	11.4	25.7	34.9
【ライフステージ別】	-	-	-	-	-	-
独身期	212	59.9	7.1	5.7	25.9	1.4
家族形成期	146	61.6	10.3	3.4	24.0	0.7
家族成長前期	78	50.0	26.9	6.4	16.7	-
家族成長後期	64	53.1	23.4	10.9	10.9	1.6
家族成熟期	95	40.0	21.1	15.8	17.9	5.3
高齢期	384	24.7	8.3	10.7	27.1	29.2
その他	239	41.0	19.2	12.6	19.2	7.9
【職業別】	-	-	-	-	-	-
会社員、公務員、団体職員	402	54.2	15.4	7.0	21.1	2.2
パート・アルバイト・非常勤・嘱託・派遣など	177	48.0	15.3	5.1	18.6	13.0
自営業・自由業	153	40.5	10.5	13.7	26.1	9.2
学生	38	52.6	5.3	10.5	31.6	-
専業主婦・主夫	208	44.2	13.9	12.0	17.3	12.5
その他	18	38.9	5.6	22.2	22.2	11.1
無職	220	17.7	11.8	12.3	29.1	29.1
【居住年数別】	-	-	-	-	-	-
1年未満	56	42.9	10.7	7.1	39.3	-
1年以上3年未満	112	50.9	8.9	7.1	29.5	3.6
3年以上5年未満	86	54.7	18.6	1.2	19.8	5.8
5年以上10年未満	171	52.6	13.5	6.4	21.6	5.8
10年以上20年未満	175	49.1	15.4	8.6	18.9	8.0
20年以上30年未満	145	43.4	14.5	9.7	22.8	9.7
30年以上	477	31.7	13.0	13.6	21.8	19.9
【住宅形態別】	-	-	-	-	-	-
持ち家の一戸建て	396	40.4	13.4	13.1	19.7	13.4
賃貸の一戸建て	25	44.0	16.0	12.0	20.0	8.0
社宅・公務員官舎の一戸建て	8	12.5	37.5	12.5	37.5	-
一戸建て／その他	12	41.7	33.3	8.3	-	16.7
分譲マンション・アパート	284	47.2	12.3	8.1	24.6	7.7
賃貸マンション・アパート	326	44.2	12.3	5.8	26.7	11.0
賃貸のUR都市機構（旧公団）・公社のマンション・アパート	10	50.0	20.0	10.0	10.0	10.0
賃貸の都営・区営住宅	75	22.7	12.0	14.7	17.3	33.3
社宅・公務員官舎	60	51.7	16.7	5.0	26.7	-
集合住宅／その他	24	45.8	12.5	12.5	20.8	8.3
【同居者の有無別】	-	-	-	-	-	-
ひとり暮らし	281	29.5	9.6	4.6	39.5	16.7
同居者あり	941	46.5	14.5	11.2	17.7	10.1

《生活における心配事》問3 生活における心配事

⑩家族が心身の健康を損なうこと

	調査数	心配になると思う （4～5年以内） はい	今は心配ではないが、 心配になると思う （2～3年）	今、心配である	自分は心配ない	無回答
全体	1245	47.7	12.6	13.2	16.7	9.8
【居住地】	-	-	-	-	-	-
四谷	135	43.7	14.1	13.3	22.2	6.7
笹舟町	142	49.3	12.7	15.5	16.9	5.6
榎町	121	52.1	12.4	7.4	19.0	9.1
若松町	137	40.9	11.7	17.5	18.2	11.7
大久保	138	50.7	13.0	8.7	13.8	13.8
戸塚	138	47.8	13.8	13.8	15.2	9.4
落合第一	125	45.6	15.2	12.8	16.8	9.6
落合第二	139	54.0	9.4	14.4	15.1	7.2
柏木	86	47.7	15.1	14.0	10.5	12.8
角筈・区役所	43	51.2	2.3	11.6	27.9	7.0
【性別】	-	-	-	-	-	-
男性	491	44.2	12.8	14.3	19.6	9.2
女性	709	51.2	12.6	12.8	14.8	8.6
【年代別】	-	-	-	-	-	-
10歳代・20歳代	147	54.4	10.9	9.5	25.2	-
30歳代	214	59.8	11.7	9.3	17.8	1.4
40歳代	207	57.0	17.4	10.6	14.5	0.5
50歳代	170	45.3	17.1	20.6	12.4	4.7
60歳代	218	47.7	9.2	14.7	17.4	11.0
70歳以上	272	30.1	10.3	14.3	15.4	29.8
【ライフステージ別】	-	-	-	-	-	-
独身期	212	57.1	12.3	8.5	21.2	0.9
家族形成期	146	56.8	8.2	11.6	22.6	0.7
家族成長前期	78	55.1	17.9	11.5	15.4	-
家族成長後期	64	57.8	18.8	12.5	9.4	1.6
家族成熟期	95	54.7	14.7	15.8	12.6	2.1
高齢期	384	35.2	10.2	13.3	16.7	24.7
その他	239	47.3	15.5	17.2	13.4	6.7
【職業別】	-	-	-	-	-	-
会社員、公務員、団体職員	402	54.2	14.9	9.5	19.4	2.0
パート・アルバイト・非常勤・嘱託・派遣など	177	52.0	16.4	12.4	12.4	6.8
自営業・自由業	153	51.6	7.8	18.3	13.7	8.5
学生	38	50.0	15.8	7.9	26.3	-
専業主婦・主夫	208	53.4	11.1	12.0	12.5	11.1
その他	18	50.0	5.6	16.7	22.2	5.6
無職	220	26.4	10.5	19.5	18.6	25.0
【居住年数別】	-	-	-	-	-	-
1年未満	56	46.4	5.4	17.9	30.4	-
1年以上3年未満	112	49.1	12.5	9.8	25.9	2.7
3年以上5年未満	86	58.1	18.6	5.8	14.0	3.5
5年以上10年未満	171	49.1	12.3	11.1	22.2	5.3
10年以上20年未満	175	57.7	16.6	9.1	11.4	5.1
20年以上30年未満	145	43.4	12.4	17.2	18.6	8.3
30年以上	477	43.4	11.5	15.5	13.2	16.4
【住宅形態別】	-	-	-	-	-	-
持ち家の一戸建て	396	46.7	10.6	16.9	13.9	11.9
賃貸の一戸建て	25	36.0	24.0	16.0	12.0	12.0
社宅・公務員官舎の一戸建て	8	37.5	12.5	25.0	25.0	-
一戸建て／その他	12	66.7	16.7	8.3	-	8.3
分譲マンション・アパート	284	55.3	12.3	10.6	17.6	4.2
賃貸マンション・アパート	326	46.0	12.9	11.3	20.9	8.9
賃貸のUR都市機構（旧公団）・公社のマンション・アパート	10	50.0	20.0	-	20.0	10.0
賃貸の都営・区営住宅	75	24.0	16.0	14.7	13.3	32.0
社宅・公務員官舎	60	58.3	13.3	10.0	18.3	-
集合住宅／その他	24	58.3	8.3	12.5	12.5	8.3
【同居者の有無別】	-	-	-	-	-	-
ひとり暮らし	281	34.5	10.0	8.5	29.9	17.1
同居者あり	941	52.0	13.2	14.6	12.8	7.5

《生活における心配事》問3 生活における心配事

①信頼できる友人がいないこと

	調査数	心配になると思う （4～5年以降） はい	今は心配ではないが、 心配になると思う （2～3年）	今、心配である	自分は心配ない	無回答
全 体	1245	15.3	5.5	12.4	56.8	9.9
【居住地域】	-	-	-	-	-	-
四谷	135	11.1	8.1	9.6	55.6	15.6
笹筒町	142	20.4	4.2	7.0	62.0	6.3
榎町	121	14.9	3.3	10.7	62.8	8.3
若松町	137	12.4	5.8	12.4	61.3	8.0
大久保	138	20.3	5.1	13.0	51.4	10.1
戸塚	138	14.5	7.2	13.0	58.0	7.2
落合第一	125	16.0	5.6	13.6	54.4	10.4
落合第二	139	16.5	5.0	18.0	54.7	5.8
柏木	86	12.8	3.5	17.4	51.2	15.1
角筈・区役所	43	11.6	2.3	16.3	60.5	9.3
【性別】	-	-	-	-	-	-
男性	491	15.7	6.5	15.3	53.4	9.2
女性	709	15.2	4.7	10.6	60.6	8.9
【年代別】	-	-	-	-	-	-
10歳代・20歳代	147	4.8	3.4	8.8	83.0	-
30歳代	214	12.6	4.2	14.0	67.3	1.9
40歳代	207	20.8	4.3	12.6	61.4	1.0
50歳代	170	20.0	6.5	15.9	52.9	4.7
60歳代	218	18.8	6.4	9.2	56.0	9.6
70歳以上	272	13.2	6.6	14.0	35.3	30.9
【ライフステージ別】	-	-	-	-	-	-
独身期	212	9.0	3.8	13.7	72.2	1.4
家族形成期	146	10.3	4.1	10.3	74.7	0.7
家族成長前期	78	15.4	5.1	3.8	74.4	1.3
家族成長後期	64	20.3	4.7	12.5	57.8	4.7
家族成熟期	95	25.3	6.3	11.6	54.7	2.1
高齢期	384	14.8	6.3	12.5	41.4	25.0
その他	239	19.7	5.9	16.3	53.6	4.6
【職業別】	-	-	-	-	-	-
会社員、公務員、団体職員	402	14.4	5.0	12.7	65.2	2.7
パート・アルバイト・非常勤・嘱託・派遣など	177	16.9	6.8	13.0	55.4	7.9
自営業・自由業	153	19.6	6.5	10.5	53.6	9.8
学生	38	5.3	-	10.5	84.2	-
専業主婦・主夫	208	17.3	5.3	8.7	57.2	11.5
その他	18	22.2	-	11.1	61.1	5.6
無職	220	12.3	5.5	17.7	42.3	22.3
【居住年数別】	-	-	-	-	-	-
1年未満	56	8.9	5.4	12.5	73.2	-
1年以上3年未満	112	8.9	3.6	17.0	67.9	2.7
3年以上5年未満	86	17.4	7.0	11.6	59.3	4.7
5年以上10年未満	171	17.0	2.9	11.7	64.3	4.1
10年以上20年未満	175	14.9	5.7	16.0	57.7	5.7
20年以上30年未満	145	16.6	3.4	11.0	60.7	8.3
30年以上	477	16.8	7.5	11.1	48.0	16.6
【住宅形態別】	-	-	-	-	-	-
持ち家の一戸建て	396	14.6	5.8	9.8	56.6	13.1
賃貸の一戸建て	25	8.0	8.0	32.0	40.0	12.0
社宅・公務員官舎の一戸建て	8	37.5	-	25.0	37.5	-
一戸建て/その他	12	16.7	16.7	8.3	41.7	16.7
分譲マンション・アパート	284	19.0	4.2	11.3	60.9	4.6
賃貸マンション・アパート	326	11.7	6.4	14.1	59.8	8.0
賃貸のUR都市機構（旧公団）・公社のマンション・アパート	10	10.0	10.0	10.0	60.0	10.0
賃貸の都営・区営住宅	75	17.3	4.0	20.0	33.3	25.3
社宅・公務員官舎	60	21.7	-	13.3	65.0	-
集合住宅/その他	24	16.7	4.2	8.3	58.3	12.5
【同居者の有無別】	-	-	-	-	-	-
ひとり暮らし	281	12.8	6.0	17.4	53.0	10.7
同居者あり	941	16.2	5.1	11.2	58.1	9.5

《生活における心配事》問3 生活における心配事
 ⑫近所づきあいの中で、いざという時に相談できる人がいないこと

	調査数	心配になると思う 心つかは(4~5年以 配か(心配ではないが、 降)はい	でここ数年(2~3年) 心配になると思う	今、心配である	自分は心配ない	無回答
全 体	1245	22.0	6.0	23.2	41.4	7.4
【居住地】	-	-	-	-	-	-
四谷	135	19.3	5.2	23.7	42.2	9.6
笹筒町	142	29.6	5.6	17.6	44.4	2.8
榎町	121	19.8	5.0	19.8	48.8	6.6
若松町	137	16.8	8.0	19.7	48.2	7.3
大久保	138	26.8	5.8	19.6	40.6	7.2
戸塚	138	23.9	7.2	26.1	37.7	5.1
落合第一	125	23.2	4.8	24.8	40.0	7.2
落合第二	139	21.6	6.5	27.3	38.1	6.5
柏木	86	15.1	7.0	30.2	36.0	11.6
角筈・区役所	43	14.0	2.3	37.2	37.2	9.3
【性別】	-	-	-	-	-	-
男性	491	21.2	5.3	24.6	42.0	6.9
女性	709	22.8	6.2	22.8	41.7	6.3
【年代別】	-	-	-	-	-	-
10歳代・20歳代	147	11.6	6.8	33.3	48.3	-
30歳代	214	15.9	7.0	30.4	45.3	1.4
40歳代	207	32.9	3.4	22.7	40.6	0.5
50歳代	170	22.4	6.5	25.3	42.4	3.5
60歳代	218	27.5	5.5	18.3	42.7	6.0
70歳以上	272	20.2	6.6	14.7	34.6	23.9
【ライフステージ別】	-	-	-	-	-	-
独身期	212	14.2	6.6	33.5	44.8	0.9
家族形成期	146	17.1	5.5	29.5	47.3	0.7
家族成長前期	78	23.1	6.4	14.1	56.4	-
家族成長後期	64	28.1	4.7	17.2	46.9	3.1
家族成熟期	95	32.6	6.3	20.0	40.0	1.1
高齢期	384	22.7	6.0	15.6	36.7	19.0
その他	239	25.9	5.9	28.5	37.2	2.5
【職業別】	-	-	-	-	-	-
会社員、公務員、団体職員	402	21.6	5.7	27.9	42.8	2.0
パート・アルバイト・非常勤・嘱託・派遣など	177	24.9	5.6	26.0	37.9	5.6
自営業・自由業	153	25.5	3.9	20.9	41.8	7.8
学生	38	10.5	7.9	21.1	60.5	-
専業主婦・主夫	208	24.0	7.2	17.8	42.3	8.7
その他	18	44.4	-	11.1	44.4	-
無職	220	17.3	7.3	20.9	38.6	15.9
【居住年数別】	-	-	-	-	-	-
1年未満	56	10.7	7.1	42.9	39.3	-
1年以上3年未満	112	15.2	2.7	33.0	46.4	2.7
3年以上5年未満	86	24.4	7.0	34.9	31.4	2.3
5年以上10年未満	171	20.5	4.1	25.7	45.6	4.1
10年以上20年未満	175	24.0	6.3	26.3	38.9	4.6
20年以上30年未満	145	25.5	6.2	17.2	46.2	4.8
30年以上	477	24.1	7.1	15.9	40.9	11.9
【住宅形態別】	-	-	-	-	-	-
持ち家の一戸建て	396	23.0	6.1	15.9	45.5	9.6
賃貸の一戸建て	25	20.0	8.0	48.0	16.0	8.0
社宅・公務員官舎の一戸建て	8	37.5	-	12.5	50.0	-
一戸建て/その他	12	16.7	8.3	33.3	33.3	8.3
分譲マンション・アパート	284	28.2	5.6	23.9	39.4	2.8
賃貸マンション・アパート	326	15.0	7.1	30.4	41.7	5.8
賃貸のUR都市機構(旧公団)・公社のマンション・アパート	10	20.0	10.0	10.0	50.0	10.0
賃貸の都営・区営住宅	75	17.3	4.0	25.3	33.3	20.0
社宅・公務員官舎	60	23.3	3.3	23.3	50.0	-
集合住宅/その他	24	41.7	4.2	12.5	29.2	12.5
【同居者の有無別】	-	-	-	-	-	-
ひとり暮らし	281	18.1	7.1	28.5	38.4	7.8
同居者あり	941	23.3	5.6	21.7	42.6	6.8

《区政への関心》
問4 区政への関心度

	調査数	非常に 関心がある	少し 関心がある	あまり 関心がない	まったく 関心がない	わからない	無 回答
全 体	1245	21.6	46.3	17.6	2.2	5.1	7.2
【居住地域】	-	-	-	-	-	-	-
四谷	135	23.7	45.9	17.0	3.0	1.5	8.9
笹笥町	142	18.3	49.3	16.9	2.1	5.6	7.7
榎町	121	20.7	45.5	23.1	0.8	5.0	5.0
若松町	137	26.3	42.3	15.3	0.7	7.3	8.0
大久保	138	21.7	41.3	21.0	2.2	7.2	6.5
戸塚	138	20.3	49.3	16.7	4.3	2.9	6.5
落合第一	125	21.6	47.2	19.2	2.4	5.6	4.0
落合第二	139	21.6	46.8	13.7	2.9	5.0	10.1
柏木	86	18.6	52.3	17.4	1.2	4.7	5.8
角筈・区役所	43	18.6	58.1	11.6	2.3	4.7	4.7
【性別】	-	-	-	-	-	-	-
男性	491	21.6	42.4	21.0	3.3	4.3	7.5
女性	709	21.6	49.2	15.7	1.4	5.4	6.8
【年代別】	-	-	-	-	-	-	-
10歳代・20歳代	147	11.6	40.1	27.2	8.8	10.9	1.4
30歳代	214	16.8	46.7	27.6	2.3	2.8	3.7
40歳代	207	19.3	51.2	20.8	1.0	4.3	3.4
50歳代	170	20.6	51.2	13.5	1.8	5.9	7.1
60歳代	218	24.3	48.2	12.4	1.4	3.2	10.6
70歳以上	272	30.1	41.9	9.2	0.4	5.5	12.9
【ライフステージ別】	-	-	-	-	-	-	-
独身期	212	11.8	38.7	31.1	6.6	8.5	3.3
家族形成期	146	17.8	55.5	19.2	2.7	2.7	2.1
家族成長前期	78	20.5	52.6	21.8	-	2.6	2.6
家族成長後期	64	21.9	51.6	18.8	1.6	4.7	1.6
家族成熟期	95	12.6	60.0	10.5	1.1	5.3	10.5
高齢期	384	29.4	42.4	9.6	0.3	4.7	13.5
その他	239	23.0	46.0	19.2	2.5	5.0	4.2
【職業別】	-	-	-	-	-	-	-
会社員・公務員・団体職員	402	17.9	47.5	24.1	1.7	5.0	3.7
パート・アルバイト・非常勤・嘱託・派遣など	177	24.3	46.3	14.7	2.8	5.6	6.2
自営業・自由業	153	21.6	47.7	14.4	3.3	1.3	11.8
学生	38	7.9	26.3	28.9	15.8	21.1	-
専業主婦・主夫	208	22.1	55.3	12.5	0.5	4.3	5.3
その他	18	5.6	38.9	33.3	-	11.1	11.1
無職	220	29.1	40.5	12.7	1.4	4.5	11.8
【居住年数別】	-	-	-	-	-	-	-
1年未満	56	17.9	53.6	19.6	-	7.1	1.8
1年以上3年未満	112	17.0	44.6	20.5	7.1	7.1	3.6
3年以上5年未満	86	12.8	54.7	24.4	2.3	2.3	3.5
5年以上10年未満	171	19.3	43.3	24.0	1.2	6.4	5.8
10年以上20年未満	175	17.7	49.1	17.1	2.9	8.0	5.1
20年以上30年未満	145	21.4	48.3	17.2	2.1	5.5	5.5
30年以上	477	26.2	44.4	14.0	1.3	3.4	10.7
【住宅形態別】	-	-	-	-	-	-	-
持ち家の一戸建て	396	25.0	44.9	17.7	1.5	3.5	7.3
賃貸の一戸建て	25	8.0	40.0	20.0	8.0	4.0	20.0
社宅・公務員官舎の一戸建て	8	37.5	25.0	25.0	-	-	12.5
一戸建て/その他	12	25.0	41.7	25.0	-	-	8.3
分譲マンション・アパート	284	22.9	48.9	17.3	1.8	3.5	5.6
賃貸マンション・アパート	326	17.8	47.2	18.4	4.0	7.1	5.5
賃貸のUR都市機構（旧公団）・公社のマンション・アパート	10	20.0	40.0	30.0	-	-	10.0
賃貸の都営・区営住宅	75	28.0	46.7	1.3	-	10.7	13.3
社宅・公務員官舎	60	8.3	46.7	33.3	1.7	6.7	3.3
集合住宅/その他	24	16.7	58.3	12.5	-	4.2	8.3
【同居者の有無別】	-	-	-	-	-	-	-
ひとり暮らし	281	20.6	44.1	17.8	2.5	7.1	7.8
同居者あり	941	21.8	47.5	17.7	2.1	4.5	6.4

《区政への関心》

問4-1 区政に関心がある理由

	調査数	る生活か らと密接な 関係があ る	が自 分の住 むま ちに愛 着 がある から	接 する から 新 聞や テレ ビ な ど で 新 宿 に 関 する 報 道 に よ く	が 国 や 地 方 の 政 治 に 関 心 がある から	税 金 を 払 っ て い る か ら	そ の 他	無 回 答
全 体	846	55.2	17.0	0.9	8.0	17.0	1.1	0.7
【居住地域】	-	-	-	-	-	-	-	-
四谷	94	44.7	19.1	1.1	8.5	25.5	1.1	-
笹塚町	96	58.3	14.6	1.0	8.3	15.6	2.1	-
榎町	80	50.0	20.0	-	7.5	17.5	3.8	1.3
若松町	94	64.9	12.8	1.1	7.4	10.6	2.1	1.1
大久保	87	54.0	14.9	2.3	12.6	16.1	-	-
戸塚	96	52.1	16.7	2.1	9.4	19.8	-	-
落合第一	86	57.0	18.6	-	7.0	16.3	1.2	-
落合第二	95	56.8	15.8	1.1	5.3	20.0	-	1.1
柏木	61	60.7	16.4	-	6.6	13.1	-	3.3
角筈・区役所	33	54.5	21.2	-	6.1	15.2	-	3.0
【性別】	-	-	-	-	-	-	-	-
男性	314	50.3	20.1	1.3	8.0	18.2	1.9	0.3
女性	502	58.4	14.7	0.6	8.4	16.5	0.6	0.8
【年代別】	-	-	-	-	-	-	-	-
10歳代・20歳代	76	48.7	13.2	-	15.8	22.4	-	-
30歳代	136	52.9	13.2	-	8.8	22.1	0.7	2.2
40歳代	146	60.3	11.6	0.7	5.5	20.5	1.4	-
50歳代	122	55.7	16.4	3.3	4.9	17.2	1.6	0.8
60歳代	158	60.8	17.7	-	6.3	13.9	0.6	0.6
70歳以上	196	51.0	24.5	1.5	9.7	11.2	1.5	0.5
【ライフステージ別】	-	-	-	-	-	-	-	-
独身期	107	46.7	15.0	-	13.1	24.3	-	0.9
家族形成期	107	58.9	8.4	-	8.4	21.5	0.9	1.9
家族成長前期	57	68.4	17.5	-	3.5	8.8	1.8	-
家族成長後期	47	63.8	12.8	-	2.1	19.1	2.1	-
家族成熟期	69	63.8	15.9	1.4	7.2	8.7	1.4	1.4
高齢期	276	53.3	23.6	1.1	8.7	11.6	1.1	0.7
その他	165	50.3	14.5	2.4	7.3	24.2	1.2	-
【職業別】	-	-	-	-	-	-	-	-
会社員・公務員・団体職員	263	50.6	13.7	0.8	8.4	23.6	1.5	1.5
パート・アルバイト・非常勤・嘱託・派遣など	125	56.0	14.4	-	7.2	21.6	-	0.8
自営業・自由業	106	49.1	17.0	0.9	14.2	17.0	1.9	-
学生	13	46.2	30.8	-	15.4	7.7	-	-
専業主婦・主夫	161	61.5	18.6	1.2	7.5	10.6	-	0.6
その他	8	62.5	12.5	-	-	12.5	12.5	-
無職	153	60.1	20.9	2.0	4.6	11.1	1.3	-
【居住年数別】	-	-	-	-	-	-	-	-
1年未満	40	62.5	5.0	-	12.5	20.0	-	-
1年以上3年未満	69	53.6	10.1	1.4	15.9	18.8	-	-
3年以上5年未満	58	56.9	10.3	1.7	6.9	24.1	-	-
5年以上10年未満	107	60.7	9.3	-	6.5	20.6	0.9	1.9
10年以上20年未満	117	61.5	12.8	0.9	8.5	16.2	-	-
20年以上30年未満	101	62.4	14.9	-	7.9	12.9	1.0	1.0
30年以上	337	48.4	25.8	1.5	6.5	15.1	1.8	0.9
【住宅形態別】	-	-	-	-	-	-	-	-
持ち家の一戸建て	277	56.0	19.9	0.7	5.8	15.9	1.4	0.4
賃貸の一戸建て	12	41.7	16.7	-	8.3	25.0	8.3	-
社宅・公務員官舎の一戸建て	5	60.0	-	-	40.0	-	-	-
一戸建て/その他	8	62.5	37.5	-	-	-	-	-
分譲マンション・アパート	204	52.9	15.2	1.0	9.3	20.1	1.0	0.5
賃貸マンション・アパート	212	56.1	12.7	1.4	9.4	19.3	0.5	0.5
賃貸のUR都市機構（旧公団）・公社のマンション・アパート	6	50.0	33.3	-	16.7	-	-	-
賃貸の都営・区営住宅	56	64.3	26.8	-	7.1	-	-	1.8
社宅・公務員官舎	33	54.5	3.0	3.0	12.1	24.2	-	3.0
集合住宅/その他	18	44.4	27.8	-	-	16.7	5.6	5.6
【同居者の有無別】	-	-	-	-	-	-	-	-
ひとり暮らし	182	54.9	17.0	0.5	7.7	18.1	1.1	0.5
同居者あり	652	55.1	17.0	1.1	8.1	16.9	1.1	0.8

《区政への関心》

問4-2 区政に関心がない理由

	調査数	い生活にあまり関係がないから	新宿に愛着がないから	ら区政がわかりにくいから	が国や地方の政治に関心がないから	い忙しくて考える暇がないから	その他	特に理由はない	無回答
全体	246	15.9	3.7	21.5	9.3	24.0	7.3	16.7	1.6
【居住地域】	-	-	-	-	-	-	-	-	-
四谷	27	14.8	-	14.8	14.8	22.2	14.8	18.5	-
笹塚町	27	14.8	-	18.5	11.1	18.5	3.7	29.6	3.7
榎町	29	10.3	-	24.1	10.3	24.1	6.9	20.7	3.4
若松町	22	9.1	9.1	36.4	4.5	31.8	-	9.1	-
大久保	32	15.6	6.3	18.8	12.5	18.8	12.5	15.6	-
戸塚	29	24.1	3.4	24.1	6.9	20.7	3.4	10.3	6.9
落合第一	27	14.8	3.7	18.5	3.7	33.3	3.7	22.2	-
落合第二	23	30.4	4.3	26.1	8.7	13.0	8.7	8.7	-
柏木	16	6.3	-	18.8	12.5	43.8	6.3	12.5	-
角筈・区役所	6	16.7	16.7	-	-	33.3	33.3	-	-
【性別】	-	-	-	-	-	-	-	-	-
男性	119	16.8	0.8	26.1	8.4	26.1	6.7	13.4	1.7
女性	121	14.9	6.6	16.5	9.9	22.3	8.3	19.8	1.7
【年代別】	-	-	-	-	-	-	-	-	-
10歳代・20歳代	53	15.1	1.9	26.4	11.3	18.9	7.5	18.9	-
30歳代	64	14.1	7.8	26.6	9.4	26.6	6.3	9.4	-
40歳代	45	13.3	4.4	20.0	8.9	35.6	8.9	8.9	-
50歳代	26	15.4	-	23.1	11.5	42.3	-	7.7	-
60歳代	30	26.7	3.3	10.0	6.7	10.0	13.3	30.0	-
70歳以上	26	11.5	-	11.5	7.7	7.7	7.7	38.5	15.4
【ライフステージ別】	-	-	-	-	-	-	-	-	-
独身期	80	16.3	3.8	30.0	7.5	20.0	5.0	17.5	-
家族形成期	32	9.4	6.3	21.9	18.8	28.1	9.4	6.3	-
家族成長前期	17	11.8	5.9	29.4	-	41.2	5.9	5.9	-
家族成長後期	13	15.4	-	23.1	7.7	38.5	-	15.4	-
家族成熟期	11	9.1	-	18.2	18.2	27.3	-	27.3	-
高齢期	38	15.8	-	13.2	7.9	7.9	10.5	34.2	10.5
その他	52	21.2	3.8	11.5	9.6	30.8	11.5	11.5	-
【職業別】	-	-	-	-	-	-	-	-	-
会社員・公務員・団体職員	104	16.3	2.9	23.1	8.7	35.6	5.8	6.7	1.0
パート・アルバイト・非常勤・嘱託・派遣など	31	12.9	3.2	22.6	16.1	22.6	6.5	16.1	-
自営業・自由業	27	18.5	11.1	22.2	7.4	25.9	7.4	7.4	-
学生	17	17.6	-	23.5	5.9	11.8	5.9	35.3	-
専業主婦・主夫	27	14.8	7.4	14.8	11.1	11.1	18.5	22.2	-
その他	6	16.7	-	33.3	-	50.0	-	-	-
無職	31	12.9	-	16.1	9.7	-	6.5	45.2	9.7
【居住年数別】	-	-	-	-	-	-	-	-	-
1年未満	11	18.2	9.1	36.4	-	9.1	9.1	18.2	-
1年以上3年未満	31	9.7	6.5	22.6	9.7	32.3	6.5	9.7	3.2
3年以上5年未満	23	17.4	8.7	21.7	13.0	17.4	17.4	4.3	-
5年以上10年未満	43	14.0	7.0	16.3	9.3	30.2	7.0	16.3	-
10年以上20年未満	35	17.1	-	25.7	5.7	40.0	5.7	5.7	-
20年以上30年未満	28	21.4	-	14.3	10.7	25.0	3.6	25.0	-
30年以上	73	16.4	1.4	21.9	11.0	13.7	6.8	24.7	4.1
【住宅形態別】	-	-	-	-	-	-	-	-	-
持ち家の一戸建て	76	17.1	-	25.0	10.5	18.4	2.6	22.4	3.9
賃貸の一戸建て	7	-	-	28.6	-	14.3	-	57.1	-
社宅・公務員官舎の一戸建て	2	-	-	-	-	50.0	50.0	-	-
一戸建て/その他	3	-	-	33.3	-	33.3	33.3	-	-
分譲マンション・アパート	54	13.0	1.9	16.7	9.3	37.0	9.3	13.0	-
賃貸マンション・アパート	73	19.2	5.5	20.5	13.7	20.5	8.2	12.3	-
賃貸のUR都市機構(旧公団)・公社のマンション・アパート	3	-	-	33.3	-	33.3	-	-	33.3
賃貸の都営・区営住宅	1	-	-	-	-	100.0	-	-	-
社宅・公務員官舎	21	19.0	14.3	23.8	-	19.0	14.3	9.5	-
集合住宅/その他	3	-	-	-	-	33.3	-	66.7	-
【同居者の有無別】	-	-	-	-	-	-	-	-	-
ひとり暮らし	57	26.3	3.5	19.3	5.3	19.3	14.0	10.5	1.8
同居者あり	187	12.3	3.7	21.9	10.7	25.7	5.3	18.7	1.6

《区政への要望》
問5 施策への要望

	調査数	青少年の健全育成	学校教育の充実	子育て支援（少子化対策）	児童福祉の充実	高齢者福祉の充実	心身障害者福祉の充実	ひとり親家庭への支援	低所得者への支援	区民の健康増進
全体	1245	7.6	13.7	17.3	5.5	49.3	7.5	3.6	14.4	7.3
【居住地域】	-	-	-	-	-	-	-	-	-	-
四谷	135	8.9	14.8	18.5	4.4	54.1	10.4	4.4	12.6	7.4
笹舟町	142	5.6	11.3	16.2	5.6	43.7	3.5	2.8	13.4	4.9
榎町	121	4.1	10.7	18.2	5.0	48.8	5.8	3.3	15.7	9.1
若松町	137	8.8	15.3	21.2	8.0	47.4	10.9	5.1	19.0	3.6
大久保	138	6.5	15.9	13.8	4.3	42.8	8.7	2.2	13.0	4.3
戸塚	138	11.6	16.7	15.2	2.2	52.2	9.4	0.7	16.7	11.6
落合第一	125	10.4	17.6	15.2	8.8	45.6	8.8	3.2	8.0	5.6
落合第二	139	5.0	12.2	20.1	3.6	56.8	2.9	6.5	19.4	10.1
柏木	86	8.1	7.0	19.8	5.8	46.5	8.1	1.2	17.4	8.1
角筈・区役所	43	7.0	16.3	25.6	9.3	53.5	9.3	7.0	-	9.3
【性別】	-	-	-	-	-	-	-	-	-	-
男性	491	7.5	14.9	17.1	5.7	46.4	9.6	3.3	15.9	6.5
女性	709	7.6	13.4	17.8	5.2	49.6	6.2	3.9	13.1	7.6
【年代別】	-	-	-	-	-	-	-	-	-	-
10歳代・20歳代	147	6.1	15.6	30.6	6.1	15.0	4.1	4.8	12.2	6.8
30歳代	214	6.5	19.6	35.0	11.2	23.4	3.7	5.1	10.7	6.1
40歳代	207	8.2	23.7	19.8	7.2	36.7	6.3	2.9	11.6	8.2
50歳代	170	8.8	10.6	8.2	4.1	50.6	8.2	4.7	14.7	5.9
60歳代	218	4.1	7.3	12.4	2.8	73.9	12.4	1.4	14.7	9.6
70歳以上	272	10.3	7.7	4.8	1.8	75.4	9.2	3.3	19.9	6.6
【ライフステージ別】	-	-	-	-	-	-	-	-	-	-
独身期	212	2.8	11.8	18.9	4.2	25.0	5.2	5.7	14.2	8.0
家族形成期	146	11.6	28.1	53.4	15.1	15.1	1.4	2.7	6.8	4.1
家族成長前期	78	12.8	44.9	41.0	15.4	24.4	3.8	3.8	10.3	10.3
家族成長後期	64	10.9	20.3	6.3	1.6	37.5	4.7	3.1	4.7	10.9
家族成熟期	95	6.3	7.4	11.6	6.3	68.4	9.5	1.1	15.8	6.3
高齢期	384	8.9	8.3	6.8	1.8	75.0	9.4	2.9	18.8	8.1
その他	239	5.0	6.3	9.2	3.3	50.6	10.5	4.6	15.1	5.9
【職業別】	-	-	-	-	-	-	-	-	-	-
会社員・公務員・団体職員	402	7.5	15.9	25.6	8.0	34.8	5.5	3.7	7.2	7.0
パート・アルバイト・非常勤・嘱託・派遣など	177	5.6	8.5	14.1	5.1	52.0	8.5	2.8	31.1	8.5
自営業・自由業	153	4.6	11.8	14.4	2.0	55.6	5.9	2.6	8.5	8.5
学生	38	10.5	31.6	13.2	2.6	10.5	7.9	5.3	10.5	-
専業主婦・主夫	208	10.1	17.3	19.2	6.3	54.3	6.3	1.4	10.6	9.1
その他	18	22.2	11.1	22.2	11.1	50.0	11.1	11.1	5.6	5.6
無職	220	6.8	9.5	6.4	2.7	68.2	12.7	5.5	23.6	5.5
【居住年数別】	-	-	-	-	-	-	-	-	-	-
1年未満	56	8.9	10.7	35.7	5.4	10.7	3.6	1.8	17.9	1.8
1年以上3年未満	112	5.4	15.2	24.1	10.7	25.9	7.1	1.8	8.9	7.1
3年以上5年未満	86	2.3	14.0	22.1	9.3	27.9	4.7	5.8	14.0	9.3
5年以上10年未満	171	11.1	21.6	21.6	5.8	29.8	3.5	5.3	8.2	5.3
10年以上20年未満	175	8.6	18.3	17.7	4.6	44.0	7.4	3.4	15.4	6.9
20年以上30年未満	145	9.7	15.9	15.2	5.5	55.9	11.0	4.1	13.8	9.0
30年以上	477	6.5	8.6	11.7	4.0	69.4	9.2	2.9	17.2	8.0
【住宅形態別】	-	-	-	-	-	-	-	-	-	-
持ち家の一戸建て	396	7.8	12.9	16.4	4.3	62.6	7.6	3.3	11.6	8.6
賃貸の一戸建て	25	4.0	12.0	20.0	-	44.0	8.0	8.0	20.0	4.0
社宅・公務員官舎の一戸建て	8	-	37.5	25.0	25.0	12.5	-	-	12.5	12.5
一戸建て/その他	12	16.7	8.3	25.0	8.3	50.0	8.3	-	25.0	-
分譲マンション・アパート	284	9.2	15.8	14.8	2.8	47.5	6.3	2.8	6.3	7.0
賃貸マンション・アパート	326	5.5	12.3	20.2	7.4	35.3	4.9	4.9	19.0	6.7
賃貸のUR都市機構（旧公団）・公社のマンション・アパート	10	-	20.0	40.0	20.0	50.0	-	20.0	30.0	10.0
賃貸の都営・区営住宅	75	5.3	2.7	4.0	4.0	68.0	28.0	4.0	41.3	8.0
社宅・公務員官舎	60	10.0	30.0	33.3	11.7	23.3	5.0	-	3.3	5.0
集合住宅/その他	24	20.8	16.7	12.5	4.2	41.7	8.3	-	12.5	-
【同居者の有無別】	-	-	-	-	-	-	-	-	-	-
ひとり暮らし	281	4.3	8.2	8.2	2.8	39.9	7.8	3.6	17.1	6.8
同居者あり	941	8.6	15.5	20.3	6.2	51.4	7.4	3.6	13.4	7.4

《区政への要望》
問5 施策への要望

	推 進	生 涯 学 習 ・ ス ポ ー ツ の	ホ ー ム レ ス ス 対 策	騒 音 対 策	大 気 汚 染 対 策	環 境 美 化 対 策	推 進	ご み 減 量 ・ リ サ イ ク ル	備 緑 化 の 推 進 ・ 公 園 の 整	地 球 温 暖 化 対 策	提 外 国 人 と の 交 流 ・ 情 報	男 女 共 同 参 画 の 推 進
全 体	5.9	9.3	4.1	4.7	9.2	6.4	9.1	8.4	2.2	0.3		
【居住地域】	-	-	-	-	-	-	-	-	-	-	-	-
四谷	3.7	7.4	4.4	7.4	5.2	7.4	10.4	11.9	3.0	0.7		
笹塚町	9.2	5.6	2.8	4.2	10.6	8.5	7.7	7.7	2.1	-		
榎町	4.1	6.6	6.6	5.8	8.3	5.0	14.0	9.9	0.8	0.8		
若松町	1.5	9.5	2.9	2.9	9.5	5.1	8.0	12.4	2.2	-		
大久保	7.2	21.7	2.2	3.6	14.5	7.2	10.9	4.3	3.6	0.7		
戸塚	7.2	10.9	3.6	5.1	11.6	3.6	6.5	8.7	2.9	0.7		
落合第一	4.8	8.0	6.4	7.2	10.4	6.4	9.6	12.8	1.6	-		
落合第二	7.9	1.4	2.2	4.3	6.5	7.2	7.9	5.0	0.7	-		
柏木	4.7	11.6	8.1	2.3	7.0	3.5	10.5	4.7	2.3	-		
角筈・区役所	11.6	16.3	2.3	2.3	9.3	9.3	4.7	2.3	2.3	-		
【性別】	-	-	-	-	-	-	-	-	-	-	-	-
男性	6.3	10.0	4.9	3.3	8.6	6.5	9.6	6.7	2.4	0.4		
女性	5.8	9.2	3.7	5.9	10.2	6.1	9.3	9.2	2.1	0.3		
【年代別】	-	-	-	-	-	-	-	-	-	-	-	-
10歳代・20歳代	8.8	15.6	8.2	4.8	12.2	9.5	8.8	9.5	4.8	0.7		
30歳代	5.6	13.6	5.6	6.1	10.7	5.1	15.9	6.5	3.7	0.9		
40歳代	7.7	11.6	3.4	3.4	12.6	8.7	8.2	3.9	1.9	-		
50歳代	7.1	8.8	5.3	2.4	8.8	7.6	7.1	7.1	1.2	0.6		
60歳代	5.0	5.5	2.8	6.0	8.7	2.8	10.1	10.1	1.4	-		
70歳以上	3.3	4.4	1.8	5.1	4.8	5.5	5.5	11.8	1.1	-		
【ライフステージ別】	-	-	-	-	-	-	-	-	-	-	-	-
独身期	7.5	15.1	8.5	3.8	11.8	9.9	10.8	9.4	4.2	1.4		
家族形成期	6.8	11.6	4.1	7.5	10.3	4.8	15.1	5.5	3.4	-		
家族成長前期	7.7	12.8	-	2.6	6.4	3.8	10.3	2.6	1.3	-		
家族成長後期	12.5	10.9	1.6	6.3	18.8	6.3	12.5	4.7	-	-		
家族成熟期	6.3	5.3	1.1	3.2	5.3	7.4	3.2	3.2	-	-		
高齢期	4.2	4.4	1.8	5.7	6.8	4.4	6.8	12.2	1.0	-		
その他	4.6	11.3	7.5	2.9	10.9	7.5	9.6	7.1	2.9	0.4		
【職業別】	-	-	-	-	-	-	-	-	-	-	-	-
会社員・公務員・団体職員	8.5	11.4	5.2	3.2	11.9	7.2	11.2	7.0	2.2	0.2		
パート・アルバイト・非常勤・嘱託・派遣など	5.6	7.3	2.8	5.1	7.9	7.9	7.9	6.2	2.8	-		
自営業・自由業	3.3	11.8	5.2	5.2	9.8	6.5	7.2	8.5	2.6	0.7		
学生	5.3	13.2	7.9	2.6	13.2	15.8	7.9	13.2	2.6	2.6		
専業主婦・主夫	9.1	11.1	2.9	8.2	9.1	4.3	9.6	9.6	1.4	-		
その他	-	11.1	11.1	5.6	11.1	-	5.6	11.1	-	-		
無職	0.9	3.6	2.7	4.1	4.5	3.6	8.2	10.0	2.3	0.5		
【居住年数別】	-	-	-	-	-	-	-	-	-	-	-	-
1年未満	3.6	16.1	7.1	3.6	16.1	7.1	12.5	3.6	3.6	-		
1年以上3年未満	8.0	13.4	8.9	9.8	14.3	6.3	10.7	8.9	5.4	-		
3年以上5年未満	10.5	16.3	4.7	5.8	14.0	8.1	16.3	3.5	2.3	1.2		
5年以上10年未満	7.0	12.3	6.4	6.4	12.3	8.2	8.8	7.6	4.1	0.6		
10年以上20年未満	9.7	10.3	2.3	2.9	9.1	6.3	8.0	6.9	1.1	-		
20年以上30年未満	4.1	10.3	2.8	2.1	7.6	5.5	9.7	10.3	-	0.7		
30年以上	2.7	4.6	2.3	4.6	6.1	5.5	7.5	9.9	1.7	0.2		
【住宅形態別】	-	-	-	-	-	-	-	-	-	-	-	-
持ち家の一戸建て	4.5	5.8	2.3	4.3	7.6	7.3	9.1	9.6	1.0	-		
賃貸の一戸建て	-	12.0	4.0	4.0	4.0	8.0	12.0	12.0	-	4.0		
社宅・公務員官舎の一戸建て	12.5	50.0	-	25.0	-	-	12.5	-	12.5	-		
一戸建て/その他	8.3	8.3	-	-	16.7	8.3	8.3	-	16.7	-		
分譲マンション・アパート	8.5	10.2	6.3	7.7	10.2	5.6	12.3	8.1	1.8	-		
賃貸マンション・アパート	6.1	11.3	6.1	3.7	12.3	6.1	8.3	7.4	3.1	0.6		
賃貸のUR都市機構(旧公団)・公社のマンション・アパート	-	-	-	-	10.0	10.0	10.0	20.0	-	-		
賃貸の都営・区営住宅	-	2.7	-	-	2.7	1.3	2.7	6.7	1.3	-		
社宅・公務員官舎	10.0	23.3	3.3	6.7	10.0	11.7	8.3	5.0	5.0	1.7		
集合住宅/その他	4.2	8.3	4.2	-	8.3	-	4.2	8.3	-	-		
【同居者の有無別】	-	-	-	-	-	-	-	-	-	-	-	-
ひとり暮らし	6.8	12.5	7.1	3.9	11.0	7.8	8.9	8.2	4.6	0.7		
同居者あり	5.5	8.5	3.3	5.0	8.7	6.0	9.4	8.2	1.4	0.2		

《区政への要望》
問5 施策への要望

	消費者の保護	区民の就労支援	中小企業への支援	社会貢献活動（N・P・ボランティア）への支援	活動の推進（地域）	住宅対策	道路・交通対策	防犯・地域安全対策	震災・水害対策	区の財政健全化
全体	5.9	6.7	4.3	1.8	3.2	8.8	5.5	30.6	14.9	8.4
【居住地域】	-	-	-	-	-	-	-	-	-	-
四谷	5.9	9.6	5.2	3.0	4.4	6.7	4.4	28.1	13.3	8.9
笹塚町	7.7	9.9	6.3	2.1	7.0	5.6	9.2	28.2	20.4	9.2
榎町	6.6	3.3	6.6	0.8	3.3	7.4	5.8	25.6	16.5	10.7
若松町	5.8	6.6	4.4	2.9	3.6	12.4	4.4	24.8	8.0	8.0
大久保	5.1	8.0	0.7	2.2	0.7	5.8	3.6	37.0	16.7	8.0
戸塚	6.5	4.3	3.6	-	2.9	9.4	5.8	27.5	10.1	10.1
落合第一	4.8	4.0	1.6	1.6	4.0	4.0	4.0	38.4	14.4	8.8
落合第二	4.3	7.2	5.0	1.4	1.4	11.5	7.2	36.7	17.3	7.9
柏木	7.0	9.3	5.8	2.3	-	17.4	5.8	37.2	15.1	7.0
角筈・区役所	4.7	4.7	2.3	2.3	4.7	11.6	2.3	23.3	18.6	4.7
【性別】	-	-	-	-	-	-	-	-	-	-
男性	5.3	5.9	6.1	2.6	5.1	10.0	6.5	27.5	13.2	7.9
女性	6.2	7.6	3.4	1.3	2.1	7.8	4.5	33.4	15.7	9.2
【年代別】	-	-	-	-	-	-	-	-	-	-
10歳代・20歳代	6.8	9.5	3.4	2.0	3.4	8.2	8.2	26.5	15.6	10.9
30歳代	4.2	8.4	5.6	1.4	4.2	9.3	4.2	30.8	15.4	5.6
40歳代	4.3	9.2	3.9	2.4	3.9	9.7	5.3	39.1	15.5	7.7
50歳代	6.5	6.5	8.2	1.8	1.2	10.0	2.9	34.1	17.6	14.1
60歳代	6.4	6.9	3.2	2.8	4.6	9.2	4.6	28.9	15.1	10.1
70歳以上	7.7	2.2	2.6	0.7	2.2	6.3	7.0	26.1	11.4	5.5
【ライフステージ別】	-	-	-	-	-	-	-	-	-	-
独身期	7.1	12.3	5.7	1.9	3.8	8.5	6.1	28.8	17.5	8.5
家族形成期	2.7	4.1	3.4	1.4	4.8	10.3	6.2	28.1	12.3	6.8
家族成長前期	-	2.6	5.1	1.3	2.6	6.4	3.8	37.2	14.1	3.8
家族成長後期	6.3	7.8	3.1	-	1.6	10.9	1.6	45.3	21.9	10.9
家族成熟期	8.4	7.4	5.3	2.1	5.3	9.5	2.1	35.8	14.7	21.1
高齢期	7.6	3.6	2.1	1.3	3.1	6.8	6.5	25.8	12.8	5.7
その他	5.9	9.2	6.7	3.3	2.1	10.0	5.4	34.7	15.9	10.5
【職業別】	-	-	-	-	-	-	-	-	-	-
会社員・公務員・団体職員	4.0	5.7	4.7	1.5	4.5	10.4	5.5	35.3	14.7	10.7
パート・アルバイト・非常勤・嘱託・派遣など	7.9	15.8	2.3	2.3	3.4	14.7	3.4	26.0	12.4	7.9
自営業・自由業	5.9	3.9	13.1	1.3	2.0	8.5	6.5	32.0	23.5	10.5
学生	5.3	10.5	5.3	5.3	2.6	2.6	7.9	23.7	21.1	7.9
専業主婦・主夫	6.3	5.3	0.5	2.4	2.4	3.4	5.8	30.8	13.9	7.2
その他	11.1	11.1	-	-	11.1	-	-	27.8	16.7	5.6
無職	6.8	4.1	2.7	1.4	2.3	7.7	6.4	28.2	10.5	5.9
【居住年数別】	-	-	-	-	-	-	-	-	-	-
1年未満	5.4	5.4	5.4	-	3.6	14.3	3.6	41.1	19.6	8.9
1年以上3年未満	5.4	7.1	2.7	2.7	3.6	5.4	5.4	35.7	10.7	6.3
3年以上5年未満	5.8	7.0	4.7	1.2	4.7	10.5	4.7	26.7	22.1	8.1
5年以上10年未満	3.5	7.0	4.1	2.3	4.7	11.1	7.6	30.4	9.9	7.0
10年以上20年未満	6.3	8.6	5.1	2.3	3.4	9.1	4.0	33.7	16.6	6.9
20年以上30年未満	5.5	4.8	3.4	1.4	3.4	11.0	5.5	24.1	16.6	11.7
30年以上	6.5	6.3	4.2	1.9	2.3	7.3	6.1	30.8	14.9	9.2
【住宅形態別】	-	-	-	-	-	-	-	-	-	-
持ち家の一戸建て	6.8	6.1	3.0	1.5	3.0	3.5	5.6	33.8	14.1	10.6
賃貸の一戸建て	12.0	8.0	12.0	-	-	16.0	4.0	24.0	12.0	4.0
社宅・公務員官舎の一戸建て	-	-	-	-	-	-	12.5	12.5	12.5	-
一戸建て/その他	-	-	16.7	-	-	8.3	-	33.3	16.7	-
分譲マンション・アパート	4.2	6.3	3.5	2.1	3.9	3.5	4.9	32.0	18.3	12.0
賃貸マンション・アパート	6.4	8.9	5.8	2.1	2.8	17.2	5.2	29.1	14.1	5.5
賃貸のUR都市機構（旧公団）・公社のマンション・アパート	-	-	-	-	-	40.0	10.0	-	-	-
賃貸の都営・区営住宅	8.0	12.0	5.3	1.3	6.7	12.0	4.0	18.7	10.7	6.7
社宅・公務員官舎	3.3	-	1.7	3.3	3.3	10.0	6.7	35.0	16.7	1.7
集合住宅/その他	8.3	-	8.3	-	4.2	8.3	20.8	45.8	8.3	16.7
【同居者の有無別】	-	-	-	-	-	-	-	-	-	-
ひとり暮らし	6.4	8.2	5.3	2.1	3.6	12.8	8.2	31.7	12.5	6.0
同居者あり	6.0	6.3	4.1	1.7	3.2	7.4	4.8	30.4	15.4	9.2

《区政への要望》
問5 施策への要望

	推 進 I T (情 報 技 術) 化 の	そ の 他	無 回 答
全 体	0.9	2.5	1.8
【居住地】	-	-	-
四谷	-	3.0	-
簞笥町	0.7	3.5	0.7
榎町	-	1.7	3.3
若松町	2.2	2.9	1.5
大久保	2.2	2.2	1.4
戸塚	-	2.2	2.2
落合第一	-	3.2	1.6
落合第二	0.7	2.2	2.2
柏木	1.2	1.2	2.3
角筈・区役所	4.7	2.3	2.3
【性別】	-	-	-
男性	1.6	2.4	1.8
女性	0.4	2.5	1.6
【年代別】	-	-	-
10歳代・20歳代	0.7	2.0	0.7
30歳代	1.4	2.8	1.4
40歳代	1.4	3.4	-
50歳代	0.6	3.5	1.8
60歳代	-	2.3	0.5
70歳以上	1.1	1.1	5.5
【ライフステージ別】	-	-	-
独身期	1.4	2.4	1.4
家族形成期	0.7	2.7	0.7
家族成長前期	1.3	1.3	-
家族成長後期	-	3.1	1.6
家族成熟期	-	2.1	1.1
高齢期	0.8	1.6	3.9
その他	1.3	4.2	0.8
【職業別】	-	-	-
会社員、公務員、団体職員	0.7	3.7	1.0
パート・アルバイト・非常勤・嘱託・派遣など	0.6	1.7	0.6
自営業・自由業	0.7	1.3	2.0
学生	2.6	-	2.6
専業主婦・主夫	-	1.9	1.4
その他	-	-	-
無職	2.3	2.7	3.6
【居住年数別】	-	-	-
1年未満	1.8	3.6	-
1年以上3年未満	-	1.8	0.9
3年以上5年未満	-	1.2	1.2
5年以上10年未満	1.8	1.2	2.3
10年以上20年未満	1.7	3.4	0.6
20年以上30年未満	0.7	4.1	-
30年以上	0.6	2.5	3.1
【住宅形態別】	-	-	-
持ち家の一戸建て	1.3	3.0	1.8
賃貸の一戸建て	-	-	4.0
社宅・公務員官舎の一戸建て	-	-	-
一戸建て/その他	-	-	-
分譲マンション・アパート	0.4	2.1	2.1
賃貸マンション・アパート	0.9	2.8	1.8
賃貸のUR都市機構(旧公団)・公社のマンション・アパート	-	-	-
賃貸の都営・区営住宅	2.7	-	2.7
社宅・公務員官舎	-	1.7	-
集合住宅/その他	-	4.2	-
【同居者の有無別】	-	-	-
ひとり暮らし	1.4	2.1	2.1
同居者あり	0.7	2.6	1.7

《認知症になっても安心して暮らせるまち》
 問6 認知症に原因疾患があることへの理解度

	調査数	知っていた	知らなかった	無回答
全 体	1245	58.7	39.4	1.8
【居住地域】	-	-	-	-
四谷	135	53.3	45.2	1.5
簗笥町	142	60.6	38.0	1.4
榎町	121	58.7	38.0	3.3
若松町	137	65.7	32.8	1.5
大久保	138	61.6	36.2	2.2
戸塚	138	59.4	39.1	1.4
落合第一	125	60.8	37.6	1.6
落合第二	139	54.0	44.6	1.4
柏木	86	53.5	45.3	1.2
角筈・区役所	43	55.8	44.2	-
【性別】	-	-	-	-
男性	491	58.5	40.1	1.4
女性	709	58.8	39.4	1.8
【年代別】	-	-	-	-
10歳代・20歳代	147	45.6	54.4	-
30歳代	214	50.0	49.5	0.5
40歳代	207	51.2	48.8	-
50歳代	170	67.6	31.2	1.2
60歳代	218	67.0	30.3	2.8
70歳以上	272	65.4	29.4	5.1
【ライフステージ別】	-	-	-	-
独身期	212	48.6	50.9	0.5
家族形成期	146	48.6	51.4	-
家族成長前期	78	48.7	51.3	-
家族成長後期	64	54.7	43.8	1.6
家族成熟期	95	66.3	30.5	3.2
高齢期	384	65.6	29.9	4.4
その他	239	64.0	36.0	-
【職業別】	-	-	-	-
会社員・公務員・団体職員	402	56.2	43.0	0.7
パート・アルバイト・非常勤・嘱託・派遣など	177	53.7	43.5	2.8
自営業・自由業	153	59.5	38.6	2.0
学生	38	44.7	55.3	-
専業主婦・主夫	208	63.9	35.1	1.0
その他	18	66.7	33.3	-
無職	220	63.2	32.3	4.5
【居住年数別】	-	-	-	-
1年未満	56	46.4	53.6	-
1年以上3年未満	112	56.3	43.8	-
3年以上5年未満	86	52.3	46.5	1.2
5年以上10年未満	171	53.8	45.0	1.2
10年以上20年未満	175	56.6	42.9	0.6
20年以上30年未満	145	66.2	31.7	2.1
30年以上	477	62.1	34.8	3.1
【住宅形態別】	-	-	-	-
持ち家の一戸建て	396	63.6	34.3	2.0
賃貸の一戸建て	25	24.0	76.0	-
社宅・公務員官舎の一戸建て	8	75.0	25.0	-
一戸建て/その他	12	25.0	75.0	-
分譲マンション・アパート	284	61.6	38.0	0.4
賃貸マンション・アパート	326	54.6	42.9	2.5
賃貸のUR都市機構(旧公団)・公社のマンション・アパート	10	80.0	20.0	-
賃貸の都営・区営住宅	75	42.7	52.0	5.3
社宅・公務員官舎	60	60.0	40.0	-
集合住宅/その他	24	70.8	29.2	-
【同居者の有無別】	-	-	-	-
ひとり暮らし	281	58.7	38.4	2.8
同居者あり	941	58.6	40.1	1.4

《認知症になっても安心して暮らせるまち》
 問7 誰もが認知症になる可能性のあることへの理解度

	調査数	知っていた	なんとなく知っていた	知らなかった	無回答
全体	1245	65.6	25.2	8.0	1.2
【居住地】	-	-	-	-	-
四谷	135	62.2	25.9	11.9	-
簗笥町	142	66.9	25.4	7.0	0.7
榎町	121	65.3	25.6	6.6	2.5
若松町	137	61.3	27.0	10.9	0.7
大久保	138	70.3	21.7	6.5	1.4
戸塚	138	66.7	28.3	4.3	0.7
落合第一	125	70.4	20.8	8.0	0.8
落合第二	139	61.9	28.8	7.9	1.4
柏木	86	67.4	22.1	8.1	2.3
角筈・区役所	43	62.8	27.9	9.3	-
【性別】	-	-	-	-	-
男性	491	61.9	26.5	10.4	1.2
女性	709	68.1	24.4	6.5	1.0
【年代別】	-	-	-	-	-
10歳代・20歳代	147	61.9	29.3	8.8	-
30歳代	214	66.8	22.9	9.8	0.5
40歳代	207	67.1	26.6	6.3	-
50歳代	170	70.0	21.2	8.2	0.6
60歳代	218	67.9	25.7	5.5	0.9
70歳以上	272	60.3	26.5	9.2	4.0
【ライフステージ別】	-	-	-	-	-
独身期	212	60.8	28.8	9.9	0.5
家族形成期	146	69.2	21.9	8.9	-
家族成長前期	78	62.8	26.9	10.3	-
家族成長後期	64	67.2	25.0	6.3	1.6
家族成熟期	95	73.7	21.1	4.2	1.1
高齢期	384	62.0	27.3	7.6	3.1
その他	239	70.3	23.0	6.7	-
【職業別】	-	-	-	-	-
会社員・公務員・団体職員	402	67.2	24.6	7.7	0.5
パート・アルバイト・非常勤・嘱託・派遣など	177	62.7	28.8	7.9	0.6
自営業・自由業	153	62.7	26.1	8.5	2.6
学生	38	57.9	26.3	15.8	-
専業主婦・主夫	208	72.1	21.2	6.7	-
その他	18	61.1	33.3	5.6	-
無職	220	63.2	25.0	8.6	3.2
【居住年数別】	-	-	-	-	-
1年未満	56	66.1	23.2	10.7	-
1年以上3年未満	112	63.4	26.8	9.8	-
3年以上5年未満	86	62.8	31.4	4.7	1.2
5年以上10年未満	171	69.6	21.1	8.2	1.2
10年以上20年未満	175	61.7	29.7	8.0	0.6
20年以上30年未満	145	65.5	25.5	8.3	0.7
30年以上	477	66.2	24.1	7.5	2.1
【住宅形態別】	-	-	-	-	-
持ち家の一戸建て	396	65.2	27.0	6.6	1.3
賃貸の一戸建て	25	44.0	40.0	16.0	-
社宅・公務員官舎の一戸建て	8	87.5	12.5	-	-
一戸建て/その他	12	66.7	8.3	25.0	-
分譲マンション・アパート	284	68.3	25.4	6.0	0.4
賃貸マンション・アパート	326	63.5	24.2	10.4	1.8
賃貸のUR都市機構(旧公団)・公社のマンション・アパート	10	80.0	20.0	-	-
賃貸の都営・区営住宅	75	62.7	18.7	16.0	2.7
社宅・公務員官舎	60	68.3	28.3	3.3	-
集合住宅/その他	24	70.8	25.0	4.2	-
【同居者の有無別】	-	-	-	-	-
ひとり暮らし	281	65.8	24.2	7.8	2.1
同居者あり	941	65.6	25.5	8.0	1.0

《認知症になっても安心して暮らせるまち》

問8 認知症の方の有無

	調査数	家族にいる(いた)	親族にいる(いた)	近所・友人・知人にいる(いた)	仕事上知っている(いた)	その他	いない(いなかった)	無回答
全体	1245	17.8	22.4	22.8	7.1	1.5	38.9	1.6
【居住地域】	-	-	-	-	-	-	-	-
四谷	135	17.0	25.2	28.1	5.2	3.0	36.3	0.7
簗笥町	142	16.2	20.4	21.8	5.6	2.8	42.3	1.4
榎町	121	15.7	21.5	20.7	5.0	2.5	40.5	4.1
若松町	137	22.6	19.7	20.4	11.7	-	40.9	-
大久保	138	20.3	22.5	24.6	8.7	1.4	36.2	-
戸塚	138	15.9	25.4	21.0	4.3	1.4	42.0	0.7
落合第一	125	19.2	29.6	28.0	8.0	0.8	27.2	3.2
落合第二	139	13.7	18.0	23.0	10.1	0.7	43.2	2.9
柏木	86	24.4	19.8	12.8	5.8	2.3	41.9	2.3
角筈・区役所	43	14.0	32.6	20.9	2.3	-	37.2	-
【性別】	-	-	-	-	-	-	-	-
男性	491	16.1	21.0	18.1	6.9	1.6	44.0	1.6
女性	709	19.0	24.0	26.1	6.9	1.6	35.7	1.1
【年代別】	-	-	-	-	-	-	-	-
10歳代・20歳代	147	12.9	21.8	8.2	8.8	2.7	51.7	-
30歳代	214	18.7	23.8	11.7	6.1	-	47.2	0.9
40歳代	207	15.5	23.7	20.3	7.7	1.4	42.0	-
50歳代	170	20.6	28.8	27.6	11.2	1.8	30.6	0.6
60歳代	218	22.5	21.1	28.0	6.4	1.8	32.6	0.5
70歳以上	272	16.9	18.8	33.5	3.7	1.8	33.1	5.9
【ライフステージ別】	-	-	-	-	-	-	-	-
独身期	212	16.5	19.3	10.4	6.1	1.4	53.8	0.5
家族形成期	146	16.4	28.8	9.6	8.2	0.7	41.1	0.7
家族成長前期	78	7.7	21.8	20.5	7.7	-	47.4	-
家族成長後期	64	26.6	18.8	20.3	6.3	3.1	32.8	1.6
家族成熟期	95	21.1	28.4	32.6	5.3	1.1	30.5	-
高齢期	384	16.9	19.5	32.0	5.2	1.8	33.1	4.4
その他	239	21.8	25.5	24.7	10.5	2.1	34.7	-
【職業別】	-	-	-	-	-	-	-	-
会社員・公務員・団体職員	402	17.2	22.1	15.4	10.2	1.0	44.3	0.5
パート・アルバイト・非常勤・嘱託・派遣など	177	16.9	22.6	22.6	5.1	2.8	36.2	1.7
自営業・自由業	153	18.3	23.5	28.8	7.8	0.7	30.7	3.3
学生	38	15.8	21.1	5.3	2.6	2.6	60.5	-
専業主婦・主夫	208	21.6	25.5	31.3	2.9	0.5	31.3	1.4
その他	18	22.2	16.7	27.8	33.3	-	33.3	-
無職	220	17.3	21.8	26.8	4.5	3.2	39.5	2.3
【居住年数別】	-	-	-	-	-	-	-	-
1年未満	56	19.6	23.2	3.6	3.6	-	53.6	-
1年以上3年未満	112	17.9	30.4	9.8	10.7	0.9	39.3	-
3年以上5年未満	86	9.3	26.7	18.6	5.8	1.2	46.5	2.3
5年以上10年未満	171	18.1	26.3	16.4	7.6	1.2	41.5	0.6
10年以上20年未満	175	12.6	18.3	18.3	8.0	4.0	45.1	1.7
20年以上30年未満	145	20.0	22.1	24.1	9.7	1.4	37.9	0.7
30年以上	477	19.3	20.1	32.5	5.5	1.3	32.9	2.7
【住宅形態別】	-	-	-	-	-	-	-	-
持ち家の一戸建て	396	20.7	22.5	30.8	4.5	1.3	32.1	2.3
賃貸の一戸建て	25	-	16.0	32.0	16.0	-	44.0	-
社宅・公務員官舎の一戸建て	8	25.0	12.5	-	-	-	62.5	-
一戸建て/その他	12	16.7	16.7	33.3	16.7	-	25.0	-
分譲マンション・アパート	284	18.0	29.9	16.9	6.0	2.1	39.1	0.4
賃貸マンション・アパート	326	17.5	19.3	14.7	8.6	2.1	45.7	1.8
賃貸のUR都市機構(旧公団)・公社のマンション・アパート	10	-	20.0	50.0	10.0	-	20.0	-
賃貸の都営・区営住宅	75	22.7	14.7	32.0	10.7	1.3	38.7	1.3
社宅・公務員官舎	60	11.7	21.7	15.0	11.7	-	48.3	-
集合住宅/その他	24	8.3	29.2	29.2	4.2	-	37.5	4.2
【同居者の有無別】	-	-	-	-	-	-	-	-
ひとり暮らし	281	21.4	17.1	18.5	8.9	2.1	45.6	1.4
同居者あり	941	16.9	24.2	23.7	6.3	1.4	37.1	1.7

《認知症になっても安心して暮らせるまち》

問9 認知症は早期診断・早期治療が大切であることへの理解度

	調査数	知っていた	なんとなく知っていた	知らなかった	無回答
全体	1245	51.2	30.9	16.6	1.2
【居住地域】	-	-	-	-	-
四谷	135	51.1	28.1	18.5	2.2
簗笥町	142	47.2	37.3	14.8	0.7
榎町	121	56.2	25.6	15.7	2.5
若松町	137	52.6	28.5	19.0	-
大久保	138	53.6	31.9	13.8	0.7
戸塚	138	48.6	36.2	14.5	0.7
落合第一	125	56.8	26.4	16.0	0.8
落合第二	139	46.0	34.5	16.5	2.9
柏木	86	48.8	31.4	18.6	1.2
角筈・区役所	43	46.5	27.9	25.6	-
【性別】	-	-	-	-	-
男性	491	45.6	32.2	20.6	1.6
女性	709	55.0	30.3	14.0	0.7
【年代別】	-	-	-	-	-
10歳代・20歳代	147	42.9	31.3	25.9	-
30歳代	214	45.3	29.9	24.3	0.5
40歳代	207	43.0	39.1	17.4	0.5
50歳代	170	57.1	28.8	12.4	1.8
60歳代	218	61.5	29.8	8.3	0.5
70歳以上	272	53.3	28.7	14.7	3.3
【ライフステージ別】	-	-	-	-	-
独身期	212	41.5	31.6	26.4	0.5
家族形成期	146	48.6	28.8	22.6	-
家族成長前期	78	35.9	44.9	19.2	-
家族成長後期	64	53.1	29.7	14.1	3.1
家族成熟期	95	56.8	31.6	11.6	-
高齢期	384	55.7	29.2	12.5	2.6
その他	239	54.8	32.2	12.6	0.4
【職業別】	-	-	-	-	-
会社員・公務員・団体職員	402	48.3	31.1	20.1	0.5
パート・アルバイト・非常勤・嘱託・派遣など	177	46.3	37.3	15.3	1.1
自営業・自由業	153	49.0	30.7	17.0	3.3
学生	38	44.7	31.6	23.7	-
専業主婦・主夫	208	62.5	27.4	9.6	0.5
その他	18	55.6	33.3	11.1	-
無職	220	50.9	30.9	16.4	1.8
【居住年数別】	-	-	-	-	-
1年未満	56	53.6	21.4	25.0	-
1年以上3年未満	112	42.9	33.9	23.2	-
3年以上5年未満	86	43.0	37.2	17.4	2.3
5年以上10年未満	171	50.3	31.0	17.0	1.8
10年以上20年未満	175	46.3	37.1	16.0	0.6
20年以上30年未満	145	51.7	27.6	18.6	2.1
30年以上	477	56.6	28.5	13.6	1.3
【住宅形態別】	-	-	-	-	-
持ち家の一戸建て	396	54.5	31.6	12.4	1.5
賃貸の一戸建て	25	28.0	40.0	28.0	4.0
社宅・公務員官舎の一戸建て	8	62.5	25.0	12.5	-
一戸建て/その他	12	58.3	25.0	16.7	-
分譲マンション・アパート	284	54.2	32.7	13.0	-
賃貸マンション・アパート	326	44.5	30.7	22.7	2.1
賃貸のUR都市機構(旧公団)・公社のマンション・アパート	10	50.0	40.0	10.0	-
賃貸の都営・区営住宅	75	41.3	36.0	22.7	-
社宅・公務員官舎	60	56.7	28.3	15.0	-
集合住宅/その他	24	62.5	8.3	29.2	-
【同居者の有無別】	-	-	-	-	-
ひとり暮らし	281	50.9	29.2	18.9	1.1
同居者あり	941	50.9	31.7	16.3	1.2

《認知症になっても安心して暮らせるまち》
 問10 「認知症・もの忘れ相談医」の認知度

	調査数	知っていた	知らなかった	無回答
全 体	1245	12.8	85.8	1.4
【居住地域】	-	-	-	-
四谷	135	12.6	86.7	0.7
簗笥町	142	12.0	87.3	0.7
榎町	121	10.7	86.0	3.3
若松町	137	14.6	85.4	-
大久保	138	17.4	82.6	-
戸塚	138	13.8	85.5	0.7
落合第一	125	10.4	86.4	3.2
落合第二	139	9.4	88.5	2.2
柏木	86	12.8	83.7	3.5
角筈・区役所	43	4.7	95.3	-
【性別】	-	-	-	-
男性	491	10.4	88.4	1.2
女性	709	14.4	84.5	1.1
【年代別】	-	-	-	-
10歳代・20歳代	147	6.8	93.2	-
30歳代	214	6.5	92.5	0.9
40歳代	207	9.2	90.8	-
50歳代	170	12.9	86.5	0.6
60歳代	218	15.6	83.9	0.5
70歳以上	272	21.3	73.5	5.1
【ライフステージ別】	-	-	-	-
独身期	212	6.1	93.4	0.5
家族形成期	146	6.2	93.2	0.7
家族成長前期	78	10.3	89.7	-
家族成長後期	64	6.3	92.2	1.6
家族成熟期	95	14.7	85.3	-
高齢期	384	19.8	76.3	3.9
その他	239	11.7	88.3	-
【職業別】	-	-	-	-
会社員、公務員、団体職員	402	6.7	92.8	0.5
パート・アルバイト・非常勤・嘱託・派遣など	177	9.6	89.3	1.1
自営業・自由業	153	16.3	82.4	1.3
学生	38	10.5	89.5	-
専業主婦・主夫	208	19.2	78.8	1.9
その他	18	22.2	77.8	-
無職	220	15.9	81.4	2.7
【居住年数別】	-	-	-	-
1年未満	56	5.4	94.6	-
1年以上3年未満	112	9.8	90.2	-
3年以上5年未満	86	10.5	88.4	1.2
5年以上10年未満	171	14.6	84.2	1.2
10年以上20年未満	175	6.9	92.6	0.6
20年以上30年未満	145	13.8	85.5	0.7
30年以上	477	15.3	82.0	2.7
【住宅形態別】	-	-	-	-
持ち家の一戸建て	396	13.4	84.3	2.3
賃貸の一戸建て	25	8.0	92.0	-
社宅・公務員官舎の一戸建て	8	25.0	75.0	-
一戸建て/その他	12	8.3	91.7	-
分譲マンション・アパート	284	13.7	86.3	-
賃貸マンション・アパート	326	10.4	88.0	1.5
賃貸のUR都市機構(旧公団)・公社のマンション・アパート	10	-	100.0	-
賃貸の都営・区営住宅	75	17.3	81.3	1.3
社宅・公務員官舎	60	10.0	90.0	-
集合住宅/その他	24	12.5	87.5	-
【同居者の有無別】	-	-	-	-
ひとり暮らし	281	14.2	84.7	1.1
同居者あり	941	12.0	86.4	1.6

《認知症になっても安心して暮らせるまち》
 問11 認知症は家族等の理解と対応で症状が和らぐことへの理解度

	調査数	知っていた	なんとなく知っていた	知らなかった	無回答
全体	1245	28.7	33.4	36.3	1.6
【居住地】	-	-	-	-	-
四谷	135	30.4	34.1	34.1	1.5
簗笥町	142	28.2	38.7	32.4	0.7
榎町	121	26.4	33.9	36.4	3.3
若松町	137	27.7	32.8	38.7	0.7
大久保	138	37.0	31.2	30.4	1.4
戸塚	138	28.3	38.4	32.6	0.7
落合第一	125	28.8	28.8	40.0	2.4
落合第二	139	23.7	28.1	45.3	2.9
柏木	86	24.4	38.4	36.0	1.2
角筈・区役所	43	32.6	25.6	41.9	-
【性別】	-	-	-	-	-
男性	491	23.6	32.2	42.6	1.6
女性	709	32.9	33.7	32.3	1.1
【年代別】	-	-	-	-	-
10歳代・20歳代	147	29.3	27.2	43.5	-
30歳代	214	26.2	28.5	44.9	0.5
40歳代	207	23.2	35.3	41.1	0.5
50歳代	170	32.9	34.7	31.2	1.2
60歳代	218	29.4	39.4	29.4	1.8
70歳以上	272	31.6	33.1	30.9	4.4
【ライフステージ別】	-	-	-	-	-
独身期	212	27.4	26.9	45.3	0.5
家族形成期	146	28.1	30.1	41.8	-
家族成長前期	78	21.8	25.6	52.6	-
家族成長後期	64	26.6	42.2	29.7	1.6
家族成熟期	95	28.4	40.0	29.5	2.1
高齢期	384	31.0	34.4	31.0	3.6
その他	239	30.1	36.4	33.5	-
【職業別】	-	-	-	-	-
会社員、公務員、団体職員	402	27.9	30.6	40.8	0.7
パート・アルバイト・非常勤・嘱託・派遣など	177	22.0	40.7	35.0	2.3
自営業・自由業	153	32.7	29.4	35.3	2.6
学生	38	31.6	31.6	36.8	-
専業主婦・主夫	208	33.7	35.6	29.3	1.4
その他	18	38.9	38.9	22.2	-
無職	220	27.7	31.8	38.2	2.3
【居住年数別】	-	-	-	-	-
1年未満	56	32.1	21.4	46.4	-
1年以上3年未満	112	25.0	28.6	46.4	-
3年以上5年未満	86	19.8	41.9	37.2	1.2
5年以上10年未満	171	32.7	29.2	36.3	1.8
10年以上20年未満	175	25.7	34.9	38.3	1.1
20年以上30年未満	145	31.7	32.4	34.5	1.4
30年以上	477	29.8	34.8	32.9	2.5
【住宅形態別】	-	-	-	-	-
持ち家の一戸建て	396	26.3	36.6	35.9	1.3
賃貸の一戸建て	25	32.0	16.0	52.0	-
社宅・公務員官舎の一戸建て	8	50.0	37.5	12.5	-
一戸建て/その他	12	16.7	50.0	25.0	8.3
分譲マンション・アパート	284	31.7	35.2	32.7	0.4
賃貸マンション・アパート	326	29.1	27.6	40.8	2.5
賃貸のUR都市機構(旧公団)・公社のマンション・アパート	10	30.0	30.0	40.0	-
賃貸の都営・区営住宅	75	22.7	45.3	30.7	1.3
社宅・公務員官舎	60	33.3	33.3	33.3	-
集合住宅/その他	24	33.3	16.7	50.0	-
【同居者の有無別】	-	-	-	-	-
ひとり暮らし	281	35.2	31.0	32.4	1.4
同居者あり	941	26.9	34.1	37.5	1.5

《認知症になっても安心して暮らせるまち》
 問12 認知症サポーターを養成する講座の認知度

	調査数	講座を受講した	この講座は知っている	知らなかった	無回答
全 体	1245	1.1	11.4	83.0	4.5
【居住地】	-	-	-	-	-
四谷	135	-	14.1	80.7	5.2
簗笥町	142	-	7.7	89.4	2.8
榎町	121	3.3	12.4	81.8	2.5
若松町	137	1.5	15.3	79.6	3.6
大久保	138	0.7	13.8	81.9	3.6
戸塚	138	-	11.6	84.1	4.3
落合第一	125	1.6	8.0	85.6	4.8
落合第二	139	1.4	8.6	83.5	6.5
柏木	86	2.3	9.3	83.7	4.7
角筈・区役所	43	-	11.6	83.7	4.7
【性別】	-	-	-	-	-
男性	491	0.4	8.6	86.4	4.7
女性	709	1.4	13.0	81.7	3.9
【年代別】	-	-	-	-	-
10歳代・20歳代	147	-	2.7	95.9	1.4
30歳代	214	0.5	5.6	92.5	1.4
40歳代	207	0.5	6.8	91.8	1.0
50歳代	170	-	12.4	84.1	3.5
60歳代	218	1.4	18.8	72.9	6.9
70歳以上	272	3.3	16.9	69.9	9.9
【ライフステージ別】	-	-	-	-	-
独身期	212	-	3.8	94.8	1.4
家族形成期	146	0.7	4.1	93.8	1.4
家族成長前期	78	-	9.0	89.7	1.3
家族成長後期	64	-	10.9	89.1	-
家族成熟期	95	1.1	9.5	81.1	8.4
高齢期	384	2.6	17.7	70.8	8.9
その他	239	0.8	12.6	84.5	2.1
【職業別】	-	-	-	-	-
会社員、公務員、団体職員	402	0.7	6.2	90.8	2.2
パート・アルバイト・非常勤・嘱託・派遣など	177	1.1	9.0	85.3	4.5
自営業・自由業	153	-	15.0	81.0	3.9
学生	38	-	2.6	97.4	-
専業主婦・主夫	208	1.4	15.4	77.4	5.8
その他	18	-	22.2	72.2	5.6
無職	220	2.3	15.9	75.0	6.8
【居住年数別】	-	-	-	-	-
1年未満	56	-	5.4	94.6	-
1年以上3年未満	112	0.9	5.4	92.9	0.9
3年以上5年未満	86	-	3.5	93.0	3.5
5年以上10年未満	171	-	6.4	90.1	3.5
10年以上20年未満	175	-	12.0	84.6	3.4
20年以上30年未満	145	0.7	11.0	85.5	2.8
30年以上	477	2.1	16.8	74.0	7.1
【住宅形態別】	-	-	-	-	-
持ち家の一戸建て	396	2.3	15.9	77.8	4.0
賃貸の一戸建て	25	-	8.0	80.0	12.0
社宅・公務員官舎の一戸建て	8	-	-	100.0	-
一戸建て/その他	12	-	16.7	83.3	-
分譲マンション・アパート	284	0.7	9.2	85.6	4.6
賃貸マンション・アパート	326	0.6	8.6	86.5	4.3
賃貸のUR都市機構(旧公団)・公社のマンション・アパート	10	-	-	90.0	10.0
賃貸の都営・区営住宅	75	1.3	18.7	76.0	4.0
社宅・公務員官舎	60	-	1.7	96.7	1.7
集合住宅/その他	24	-	8.3	91.7	-
【同居者の有無別】	-	-	-	-	-
ひとり暮らし	281	1.8	10.0	83.6	4.6
同居者あり	941	1.0	11.6	83.6	3.8

《認知症になっても安心して暮らせるまち》
問12-1 認知症サポーター講座の受講意向

	調査数	受講してみたい	受講したくない	無回答
全 体	1175	55.7	39.9	4.3
【居住地】	-	-	-	-
四谷	128	56.3	39.8	3.9
簗笥町	138	53.6	42.0	4.3
榎町	114	58.8	39.5	1.8
若松町	130	54.6	41.5	3.8
大久保	132	59.1	34.1	6.8
戸塚	132	55.3	40.2	4.5
落合第一	117	53.0	41.9	5.1
落合第二	128	57.8	36.7	5.5
柏木	80	52.5	47.5	-
角筈・区役所	41	48.8	51.2	-
【性別】	-	-	-	-
男性	466	52.4	43.6	4.1
女性	671	57.4	38.5	4.2
【年代別】	-	-	-	-
10歳代・20歳代	145	53.1	45.5	1.4
30歳代	210	49.5	48.1	2.4
40歳代	204	59.3	37.3	3.4
50歳代	164	62.2	36.0	1.8
60歳代	200	59.5	35.0	5.5
70歳以上	236	50.0	40.7	9.3
【ライフステージ別】	-	-	-	-
独身期	209	53.1	44.5	2.4
家族形成期	143	49.7	49.0	1.4
家族成長前期	77	58.4	39.0	2.6
家族成長後期	64	64.1	34.4	1.6
家族成熟期	86	64.0	34.9	1.2
高齢期	340	50.9	39.7	9.4
その他	232	59.5	37.5	3.0
【職業別】	-	-	-	-
会社員、公務員、団体職員	390	52.8	44.6	2.6
パート・アルバイト・非常勤・嘱託・派遣など	167	64.1	32.9	3.0
自営業・自由業	147	52.4	40.8	6.8
学生	38	55.3	42.1	2.6
専業主婦・主夫	193	64.2	33.2	2.6
その他	17	41.2	52.9	5.9
無職	200	49.0	43.5	7.5
【居住年数別】	-	-	-	-
1年未満	56	60.7	39.3	-
1年以上3年未満	110	54.5	43.6	1.8
3年以上5年未満	83	51.8	47.0	1.2
5年以上10年未満	165	49.7	47.3	3.0
10年以上20年未満	169	56.8	39.1	4.1
20年以上30年未満	140	62.1	35.0	2.9
30年以上	433	55.9	37.2	6.9
【住宅形態別】	-	-	-	-
持ち家の一戸建て	371	55.8	38.3	5.9
賃貸の一戸建て	22	50.0	45.5	4.5
社宅・公務員官舎の一戸建て	8	37.5	62.5	-
一戸建て/その他	12	41.7	58.3	-
分譲マンション・アパート	269	53.2	42.0	4.8
賃貸マンション・アパート	310	55.5	43.2	1.3
賃貸のUR都市機構（旧公団）・公社のマンション・アパート	9	66.7	33.3	-
賃貸の都営・区営住宅	71	62.0	31.0	7.0
社宅・公務員官舎	59	55.9	42.4	1.7
集合住宅/その他	24	66.7	29.2	4.2
【同居者の有無別】	-	-	-	-
ひとり暮らし	263	51.7	43.0	5.3
同居者あり	896	56.5	39.6	3.9

《認知症になっても安心して暮らせるまち》
 問13 認知症の心配が出てきたときの相談先

	調査数	高齢者総合相談センター（地域包括支援センター）	区役所（高齢者サービス課）	ケアマネジャー	民生委員	社会福祉協議会	支障のある家族会やNPO法人	認知症の方と介護者を支援する家族会やNPO法人	家族や友人	保健所・保健センター	等）かかりつけ医（認知症相談医）
全体	1245	30.3	26.9	9.6	2.8	2.0	5.8	49.2	6.6	43.0	
【居住地域】	-	-	-	-	-	-	-	-	-	-	
四谷	135	33.3	23.0	9.6	0.7	0.7	7.4	46.7	6.7	44.4	
笹舟町	142	33.8	25.4	11.3	2.8	1.4	4.9	52.8	9.2	37.3	
榎町	121	29.8	18.2	6.6	1.7	3.3	5.0	47.9	5.0	49.6	
若松町	137	29.9	26.3	7.3	2.9	1.5	5.1	48.2	5.8	47.4	
大久保	138	31.9	36.2	7.2	3.6	4.3	5.1	50.7	7.2	40.6	
戸塚	138	24.6	33.3	13.8	2.2	2.2	5.1	49.3	8.0	44.9	
落合第一	125	25.6	24.0	10.4	3.2	3.2	9.6	53.6	6.4	41.6	
落合第二	139	33.8	28.1	9.4	0.7	0.7	7.2	51.1	3.6	38.1	
柏木	86	23.3	29.1	10.5	8.1	-	3.5	44.2	8.1	46.5	
角筈・区役所	43	34.9	25.6	2.3	2.3	2.3	4.7	48.8	7.0	37.2	
【性別】	-	-	-	-	-	-	-	-	-	-	
男性	491	25.9	29.7	8.4	2.9	2.4	5.1	45.4	6.3	38.9	
女性	709	32.9	25.0	10.2	2.4	1.6	6.3	52.0	7.2	46.0	
【年代別】	-	-	-	-	-	-	-	-	-	-	
10歳代・20歳代	147	19.0	15.6	7.5	-	0.7	8.2	67.3	2.7	43.5	
30歳代	214	22.9	21.0	10.3	1.9	-	5.1	57.9	6.5	42.1	
40歳代	207	22.2	24.2	4.8	1.4	1.0	7.2	61.8	7.2	42.0	
50歳代	170	37.1	28.2	14.7	1.8	2.9	5.9	48.2	8.8	32.4	
60歳代	218	42.7	34.4	8.3	3.7	3.7	6.4	34.4	8.3	44.0	
70歳以上	272	32.7	32.4	11.0	5.5	2.9	3.7	35.7	5.9	50.4	
【ライフステージ別】	-	-	-	-	-	-	-	-	-	-	
独身期	212	22.6	19.8	10.4	0.9	0.5	6.1	60.4	2.8	41.0	
家族形成期	146	17.8	17.8	6.8	2.1	-	7.5	64.4	6.2	41.8	
家族成長前期	78	28.2	23.1	3.8	-	1.3	3.8	57.7	9.0	50.0	
家族成長後期	64	31.3	25.0	9.4	-	-	6.3	59.4	9.4	45.3	
家族成熟期	95	40.0	26.3	10.5	3.2	2.1	6.3	48.4	10.5	44.2	
高齢期	384	35.2	33.1	9.9	5.2	2.9	3.9	34.6	6.0	49.2	
その他	239	31.4	30.1	10.0	2.1	3.3	7.5	49.0	8.4	32.6	
【職業別】	-	-	-	-	-	-	-	-	-	-	
会社員・公務員・団体職員	402	26.6	23.9	8.2	1.2	0.7	7.5	56.2	6.0	38.3	
パート・アルバイト・非常勤・嘱託・派遣など	177	31.1	24.9	7.9	4.0	3.4	8.5	49.2	9.6	47.5	
自営業・自由業	153	26.1	22.9	10.5	4.6	1.3	3.9	46.4	4.6	49.0	
学生	38	28.9	15.8	18.4	-	-	7.9	63.2	2.6	47.4	
専業主婦・主夫	208	37.0	28.4	9.6	2.4	1.9	4.3	48.1	9.1	45.2	
その他	18	22.2	11.1	11.1	-	5.6	-	50.0	5.6	33.3	
無職	220	32.3	38.6	10.5	3.2	3.6	4.1	37.7	5.9	41.8	
【居住年数別】	-	-	-	-	-	-	-	-	-	-	
1年未満	56	19.6	12.5	12.5	5.4	-	7.1	58.9	7.1	42.9	
1年以上3年未満	112	21.4	17.9	7.1	0.9	0.9	5.4	60.7	6.3	40.2	
3年以上5年未満	86	18.6	18.6	2.3	-	1.2	10.5	60.5	9.3	41.9	
5年以上10年未満	171	22.8	21.6	10.5	1.8	0.6	6.4	56.1	5.3	39.8	
10年以上20年未満	175	37.7	27.4	9.1	1.7	3.4	5.7	48.6	9.7	34.9	
20年以上30年未満	145	33.1	34.5	8.3	5.5	2.1	9.0	50.3	8.3	40.0	
30年以上	477	34.0	31.4	11.3	3.6	2.3	4.0	41.7	5.0	49.3	
【住宅形態別】	-	-	-	-	-	-	-	-	-	-	
持ち家の一戸建て	396	33.3	30.1	12.1	2.5	1.3	3.8	43.2	6.8	50.8	
賃貸の一戸建て	25	32.0	28.0	8.0	4.0	4.0	-	52.0	8.0	40.0	
社宅・公務員官舎の一戸建て	8	-	25.0	25.0	-	12.5	12.5	62.5	12.5	50.0	
一戸建て／その他	12	33.3	8.3	-	8.3	-	-	16.7	16.7	33.3	
分譲マンション・アパート	284	33.5	26.4	8.5	1.8	1.8	7.4	49.6	5.3	39.8	
賃貸マンション・アパート	326	24.5	22.7	6.4	3.4	1.8	5.8	54.3	6.7	39.6	
賃貸のUR都市機構（旧公団）・公社のマンション・アパート	10	30.0	50.0	-	10.0	-	10.0	50.0	-	-	
賃貸の都営・区営住宅	75	32.0	37.3	12.0	1.3	6.7	10.7	38.7	9.3	41.3	
社宅・公務員官舎	60	21.7	15.0	8.3	3.3	1.7	3.3	71.7	6.7	45.0	
集合住宅／その他	24	25.0	33.3	4.2	4.2	-	8.3	66.7	8.3	33.3	
【同居者の有無別】	-	-	-	-	-	-	-	-	-	-	
ひとり暮らし	281	27.0	25.6	8.5	5.0	4.3	4.6	45.9	6.0	38.1	
同居者あり	941	30.7	27.1	9.7	2.0	1.3	6.3	50.4	6.7	44.6	

《認知症になっても安心して暮らせるまち》
問13 認知症の心配が出てきたときの相談先

	精神科など	大学の内科、また神経内科、病	外院の老年科、または総合病	精神病院・診療所	その他	わからない	無回答
全 体	24.0	23.8	11.3	1.2	1.9	1.5	
【居住地】	-	-	-	-	-	-	
四谷	22.2	25.9	8.1	0.7	3.0	3.7	
笹筒町	23.2	27.5	11.3	1.4	1.4	0.7	
榎町	29.8	24.8	11.6	1.7	2.5	0.8	
若松町	26.3	13.9	10.9	3.6	2.9	1.5	
大久保	21.7	21.0	10.1	0.7	1.4	0.7	
戸塚	23.9	22.5	12.3	-	2.9	0.7	
落合第一	21.6	28.0	13.6	0.8	-	0.8	
落合第二	24.5	27.3	10.1	0.7	1.4	2.2	
柏木	26.7	20.9	11.6	1.2	1.2	3.5	
角筈・区役所	30.2	32.6	16.3	-	-	2.3	
【性別】	-	-	-	-	-	-	
男性	28.5	25.3	16.1	1.4	2.2	1.0	
女性	22.0	23.3	8.0	0.8	1.7	1.7	
【年代別】	-	-	-	-	-	-	
10歳代・20歳代	33.3	24.5	17.7	1.4	2.0	1.4	
30歳代	29.4	31.3	12.6	1.9	1.4	0.5	
40歳代	21.7	32.9	11.1	1.0	1.9	0.5	
50歳代	22.9	26.5	14.1	1.2	2.9	1.2	
60歳代	17.9	17.9	9.6	1.8	1.4	1.8	
70歳以上	23.5	14.3	6.6	-	1.8	3.3	
【ライフステージ別】	-	-	-	-	-	-	
独身期	33.5	25.5	16.5	1.4	0.9	1.4	
家族形成期	26.7	32.9	13.7	2.1	2.7	-	
家族成長前期	17.9	32.1	7.7	-	2.6	-	
家族成長後期	25.0	34.4	10.9	1.6	-	1.6	
家族成熟期	17.9	23.2	15.8	-	1.1	3.2	
高齢期	22.9	15.6	7.3	0.5	1.3	2.3	
その他	22.2	26.4	11.7	2.1	3.8	0.8	
【職業別】	-	-	-	-	-	-	
会社員、公務員、団体職員	29.1	31.1	13.2	1.7	1.7	1.0	
パート・アルバイト・非常勤・嘱託・派遣など	18.1	18.6	9.6	0.6	2.8	1.7	
自営業・自由業	23.5	26.1	16.3	0.7	1.3	0.7	
学生	28.9	26.3	10.5	2.6	-	-	
専業主婦・主夫	22.1	23.6	6.7	1.0	1.9	1.0	
その他	33.3	33.3	16.7	5.6	-	5.6	
無職	21.8	14.1	10.5	0.5	2.3	3.2	
【居住年数別】	-	-	-	-	-	-	
1年未満	28.6	25.0	10.7	3.6	3.6	-	
1年以上3年未満	28.6	32.1	21.4	0.9	2.7	-	
3年以上5年未満	34.9	33.7	17.4	-	1.2	-	
5年以上10年未満	23.4	29.8	14.6	0.6	1.8	0.6	
10年以上20年未満	23.4	24.6	7.4	1.7	2.3	1.7	
20年以上30年未満	24.8	17.9	12.4	2.1	1.4	1.4	
30年以上	21.0	18.7	8.0	0.6	1.9	2.5	
【住宅形態別】	-	-	-	-	-	-	
持ち家の一戸建て	21.2	22.5	8.8	0.8	0.5	2.3	
賃貸の一戸建て	28.0	24.0	4.0	-	-	-	
社宅・公務員官舎の一戸建て	12.5	62.5	-	-	-	-	
一戸建て/その他	33.3	25.0	8.3	8.3	8.3	-	
分譲マンション・アパート	24.6	30.6	10.6	0.7	2.5	1.1	
賃貸マンション・アパート	28.2	22.1	16.6	1.5	3.1	1.2	
賃貸のUR都市機構（旧公団）・公社のマンション・アパート	20.0	10.0	-	-	-	-	
賃貸の都営・区営住宅	29.3	12.0	8.0	1.3	2.7	1.3	
社宅・公務員官舎	20.0	26.7	15.0	1.7	1.7	-	
集合住宅/その他	20.8	25.0	12.5	4.2	-	-	
【同居者の有無別】	-	-	-	-	-	-	
ひとり暮らし	27.8	21.0	12.5	1.4	2.1	0.7	
同居者あり	23.5	25.0	11.1	1.1	1.9	1.7	

《認知症になっても安心して暮らせるまち》
問13 認知症の心配が出てきたときの最初の相談先

	調査数	高齢者総合相談センター（地域包括支援センター）	区役所（高齢者サービス課）	ケアマネジャー	民生委員	社会福祉協議会	支那人支援する家族会やNPO	認知症の方と介護者を支える家族や友人	保健所・保健センター	等）かかりつけの医師（認知症相談医）
全体	1245	7.6	6.6	2.0	0.4	0.3	0.6	25.8	0.9	15.4
【居住地域】	-	-	-	-	-	-	-	-	-	-
四谷	135	7.4	5.9	2.2	-	-	1.5	22.2	0.7	14.1
笹舟町	142	8.5	5.6	2.1	-	-	-	27.5	2.1	10.6
榎町	121	3.3	4.1	-	-	-	0.8	25.6	0.8	19.0
若松町	137	8.8	6.6	0.7	1.5	0.7	0.7	26.3	-	16.1
大久保	138	11.6	8.0	1.4	-	0.7	1.4	23.9	0.7	15.9
戸塚	138	8.7	8.7	4.3	-	0.7	-	26.1	0.7	13.8
落合第一	125	5.6	5.6	3.2	-	0.8	0.8	31.2	0.8	14.4
落合第二	139	6.5	5.8	2.2	0.7	-	-	29.5	0.7	15.8
柏木	86	3.5	9.3	1.2	2.3	-	-	24.4	1.2	19.8
角筈・区役所	43	7.0	9.3	-	-	-	-	27.9	-	16.3
【性別】	-	-	-	-	-	-	-	-	-	-
男性	491	6.9	8.8	2.0	0.4	0.2	0.2	23.8	0.8	13.8
女性	709	7.9	5.1	1.8	0.4	0.3	0.7	27.5	1.0	16.6
【年代別】	-	-	-	-	-	-	-	-	-	-
10歳代・20歳代	147	5.4	1.4	1.4	-	-	-	40.1	0.7	12.2
30歳代	214	3.7	4.2	1.4	-	-	0.5	33.2	0.9	15.0
40歳代	207	3.4	3.4	0.5	0.5	-	-	33.8	1.4	17.9
50歳代	170	8.8	8.8	2.4	-	-	0.6	24.7	1.2	9.4
60歳代	218	11.0	12.4	2.3	0.9	0.5	1.8	16.1	1.4	16.5
70歳以上	272	10.7	7.7	3.3	0.7	1.1	0.4	15.8	-	18.4
【ライフステージ別】	-	-	-	-	-	-	-	-	-	-
独身期	212	5.2	3.3	1.4	-	-	0.5	33.5	0.5	15.1
家族形成期	146	3.4	1.4	0.7	-	-	-	41.8	1.4	11.0
家族成長前期	78	5.1	3.8	1.3	-	-	-	33.3	1.3	17.9
家族成長後期	64	9.4	3.1	1.6	-	-	-	29.7	-	20.3
家族成熟期	95	4.2	9.5	2.1	1.1	-	1.1	26.3	2.1	14.7
高齢期	384	12.2	9.1	3.1	0.8	0.8	0.8	14.8	-	18.8
その他	239	5.4	9.2	0.8	0.4	0.4	0.8	25.1	1.7	11.3
【職業別】	-	-	-	-	-	-	-	-	-	-
会社員、公務員、団体職員	402	6.2	5.7	0.5	-	-	0.2	30.1	0.5	13.4
パート・アルバイト・非常勤・嘱託・派遣など	177	8.5	6.2	2.3	1.1	0.6	1.1	24.9	2.3	18.1
自営業・自由業	153	5.9	8.5	2.0	-	-	0.7	23.5	-	18.3
学生	38	7.9	-	7.9	-	-	-	44.7	-	13.2
専業主婦・主夫	208	7.7	6.3	1.9	0.5	-	0.5	25.0	1.9	16.3
その他	18	5.6	-	-	-	-	-	27.8	-	11.1
無職	220	10.0	9.5	3.6	0.9	1.4	0.9	18.6	0.5	14.1
【居住年数別】	-	-	-	-	-	-	-	-	-	-
1年未満	56	3.6	1.8	1.8	-	-	-	35.7	-	8.9
1年以上3年未満	112	4.5	6.3	1.8	-	-	-	37.5	-	11.6
3年以上5年未満	86	4.7	1.2	-	-	1.2	-	32.6	2.3	16.3
5年以上10年未満	171	5.3	5.8	2.3	-	-	0.6	29.2	1.2	12.3
10年以上20年未満	175	10.3	5.1	1.1	-	-	-	27.4	1.7	14.9
20年以上30年未満	145	8.3	8.3	2.1	1.4	-	0.7	30.3	-	15.2
30年以上	477	8.8	8.6	2.7	0.6	0.6	1.0	18.7	0.8	18.4
【住宅形態別】	-	-	-	-	-	-	-	-	-	-
持ち家の一戸建て	396	8.6	6.6	2.5	0.3	-	0.3	18.4	0.8	19.4
賃貸の一戸建て	25	12.0	-	4.0	-	-	-	40.0	8.0	16.0
社宅・公務員官舎の一戸建て	8	-	-	-	-	-	-	12.5	-	12.5
一戸建て／その他	12	8.3	-	-	8.3	-	-	8.3	-	8.3
分譲マンション・アパート	284	7.7	6.3	2.1	-	0.4	1.1	27.8	0.4	14.4
賃貸マンション・アパート	326	4.6	6.4	0.9	0.3	0.6	0.6	32.5	0.3	13.8
賃貸のUR都市機構（旧公団）・公社のマンション・アパート	10	20.0	20.0	-	-	-	-	40.0	-	-
賃貸の都営・区営住宅	75	10.7	12.0	5.3	1.3	1.3	1.3	18.7	2.7	9.3
社宅・公務員官舎	60	6.7	1.7	-	-	-	-	41.7	3.3	15.0
集合住宅／その他	24	4.2	16.7	-	4.2	-	-	29.2	-	8.3
【同居者の有無別】	-	-	-	-	-	-	-	-	-	-
ひとり暮らし	281	7.5	7.1	1.4	-	1.1	0.4	23.1	0.4	14.6
同居者あり	941	7.3	6.4	2.1	0.5	0.1	0.6	27.0	1.0	15.6

《認知症になっても安心して暮らせるまち》
 問13 認知症の心配が出てきたときの最初の相談先

	精神科など	大学の内科、または総合病	外来の老年科または総合病	病院・診療所	精神科・神経科専門の	その他	わからない	◎がなかったもの	無回答
全 体	8.0	5.9	1.5	0.6	1.9	21.0	1.5		
【居住地】	-	-	-	-	-	-	-	-	-
四谷	7.4	5.2	2.2	0.7	3.0	23.7	3.7		
簗笥町	8.5	6.3	0.7	0.7	1.4	25.4	0.7		
榎町	9.1	8.3	1.7	0.8	2.5	23.1	0.8		
若松町	9.5	2.9	1.5	1.5	2.9	19.0	1.5		
大久保	7.2	5.8	1.4	-	1.4	19.6	0.7		
戸塚	5.8	6.5	2.2	-	2.9	18.8	0.7		
落合第一	8.0	8.0	-	0.8	-	20.0	0.8		
落合第二	8.6	5.8	2.9	0.7	1.4	17.3	2.2		
柏木	7.0	5.8	1.2	-	1.2	19.8	3.5		
角筈・区役所	9.3	9.3	-	-	-	18.6	2.3		
【性別】	-	-	-	-	-	-	-	-	
男性	9.0	6.3	2.4	0.8	2.2	21.2	1.0		
女性	7.5	5.9	1.0	0.3	1.7	20.6	1.7		
【年代別】	-	-	-	-	-	-	-	-	
10歳代・20歳代	10.9	4.8	3.4	1.4	2.0	15.0	1.4		
30歳代	12.1	6.5	0.5	0.5	1.4	19.6	0.5		
40歳代	9.7	6.3	1.9	0.5	1.9	18.4	0.5		
50歳代	7.1	8.8	2.4	-	2.9	21.8	1.2		
60歳代	4.6	6.0	0.5	1.4	1.4	21.6	1.8		
70歳以上	5.5	4.4	1.5	-	1.8	25.4	3.3		
【ライフステージ別】	-	-	-	-	-	-	-	-	
独身期	14.2	4.7	1.9	0.9	0.9	16.5	1.4		
家族形成期	7.5	7.5	2.7	0.7	2.7	19.2	-		
家族成長前期	9.0	5.1	-	-	2.6	20.5	-		
家族成長後期	4.7	7.8	-	-	-	21.9	1.6		
家族成熟期	7.4	7.4	-	-	1.1	20.0	3.2		
高齢期	5.2	4.9	1.3	0.3	1.3	24.2	2.3		
その他	8.4	7.5	2.5	1.3	3.8	20.5	0.8		
【職業別】	-	-	-	-	-	-	-	-	
会社員、公務員、団体職員	11.9	6.0	1.7	1.0	1.7	19.9	1.0		
パート・アルバイト・非常勤・嘱託・派遣など	6.8	5.6	-	-	2.8	18.1	1.7		
自営業・自由業	7.2	8.5	3.3	-	1.3	20.3	0.7		
学生	2.6	5.3	2.6	2.6	-	13.2	-		
専業主婦・主夫	7.2	7.2	0.5	-	1.9	22.1	1.0		
その他	11.1	5.6	5.6	5.6	-	22.2	5.6		
無職	4.5	4.1	1.8	0.5	2.3	24.1	3.2		
【居住年数別】	-	-	-	-	-	-	-	-	
1年未満	17.9	3.6	3.6	-	3.6	19.6	-		
1年以上3年未満	9.8	8.9	2.7	-	2.7	14.3	-		
3年以上5年未満	11.6	3.5	2.3	-	1.2	23.3	-		
5年以上10年未満	8.8	6.4	1.2	-	1.8	24.6	0.6		
10年以上20年未満	5.1	9.7	0.6	1.7	2.3	18.3	1.7		
20年以上30年未満	8.3	1.4	1.4	1.4	1.4	18.6	1.4		
30年以上	6.3	5.5	1.3	0.4	1.9	21.8	2.5		
【住宅形態別】	-	-	-	-	-	-	-	-	
持ち家の一戸建て	8.8	7.8	0.8	0.5	0.5	22.5	2.3		
賃貸の一戸建て	4.0	4.0	-	-	-	12.0	-		
社宅・公務員官舎の一戸建て	12.5	12.5	-	-	-	50.0	-		
一戸建て/その他	8.3	8.3	-	-	8.3	41.7	-		
分譲マンション・アパート	6.7	8.1	0.7	-	2.5	20.8	1.1		
賃貸マンション・アパート	9.2	4.0	3.1	0.9	3.1	18.4	1.2		
賃貸のUR都市機構（旧公団）・公社のマンション・アパート	-	10.0	-	-	-	10.0	-		
賃貸の都営・区営住宅	6.7	2.7	1.3	1.3	2.7	21.3	1.3		
社宅・公務員官舎	10.0	-	1.7	-	1.7	18.3	-		
集合住宅/その他	4.2	4.2	8.3	4.2	-	16.7	-		
【同居者の有無別】	-	-	-	-	-	-	-	-	
ひとり暮らし	10.0	4.3	2.5	1.1	2.1	23.8	0.7		
同居者あり	7.5	6.6	1.3	0.4	1.9	19.9	1.7		

《認知症になっても安心して暮せるまち》問14 認知症の方と介護する家族を対象としたサービスや制度
 (1) 認知症の支援サービスで知っているもの

	調査数	認知症予防教室	物忘れ相談	認知症専門相談	認知症対応型通所介護(デイサービス)	認知症対応型共同生活介護(グループホーム)	認知症高齢者の介護者支援事業(フレックシユ等)	認知症高齢者の介護者支援事業(定年10月実施)	認知症介護者教室(平成21年10月)	徘徊高齢者探索サービス	成年後見制度
全体	1245	12.7	11.0	9.2	32.2	21.8	10.3	4.8	5.5	27.3	
【居住地域】	-	-	-	-	-	-	-	-	-	-	-
四谷	135	12.6	13.3	8.9	31.9	17.0	6.7	4.4	5.9	24.4	
簗笥町	142	6.3	9.9	7.7	30.3	20.4	6.3	1.4	2.8	23.9	
榎町	121	11.6	5.8	5.8	30.6	24.0	7.4	5.0	3.3	28.1	
若松町	137	16.1	13.1	9.5	36.5	28.5	13.9	5.8	5.8	32.1	
大久保	138	14.5	16.7	11.6	35.5	26.8	13.8	7.2	6.5	35.5	
戸塚	138	13.0	9.4	10.1	26.8	18.8	9.4	3.6	3.6	22.5	
落合第一	125	16.8	12.0	10.4	34.4	25.6	16.0	6.4	6.4	32.8	
落合第二	139	10.1	10.1	7.9	27.3	14.4	8.6	3.6	2.9	21.6	
柏木	86	11.6	9.3	8.1	33.7	19.8	10.5	5.8	10.5	23.3	
角筈・区役所	43	11.6	9.3	16.3	39.5	25.6	11.6	4.7	11.6	37.2	
【性別】	-	-	-	-	-	-	-	-	-	-	-
男性	491	8.8	7.5	7.1	22.4	13.4	7.7	4.3	4.7	20.6	
女性	709	15.0	13.4	10.7	38.5	27.8	12.0	4.8	5.5	31.6	
【年代別】	-	-	-	-	-	-	-	-	-	-	-
10歳代・20歳代	147	6.8	5.4	6.8	25.2	21.1	7.5	2.0	3.4	22.4	
30歳代	214	4.2	6.1	6.1	25.7	18.2	7.0	1.4	4.2	23.4	
40歳代	207	9.2	8.2	8.2	31.4	24.2	8.2	3.9	4.3	28.5	
50歳代	170	12.4	11.2	8.8	42.9	29.4	12.9	5.3	6.5	32.4	
60歳代	218	18.8	19.3	11.9	42.2	27.5	17.0	7.8	9.2	35.3	
70歳以上	272	19.9	13.6	12.1	26.1	13.6	9.2	6.6	4.0	22.8	
【ライフステージ別】	-	-	-	-	-	-	-	-	-	-	-
独身期	212	2.8	3.8	5.2	24.5	19.8	6.1	0.9	3.8	21.7	
家族形成期	146	6.8	7.5	8.2	28.8	17.8	7.5	3.4	5.5	30.1	
家族成長前期	78	7.7	11.5	5.1	32.1	24.4	10.3	2.6	1.3	15.4	
家族成長後期	64	17.2	7.8	6.3	40.6	28.1	9.4	3.1	6.3	31.3	
家族成熟期	95	14.7	12.6	7.4	42.1	27.4	12.6	3.2	3.2	34.7	
高齢期	384	19.0	15.6	12.5	30.7	17.4	12.0	7.6	6.3	24.7	
その他	239	13.4	11.7	11.3	36.0	27.2	12.6	5.9	6.7	35.1	
【職業別】	-	-	-	-	-	-	-	-	-	-	-
会社員・公務員・団体職員	402	5.7	6.5	6.5	29.4	19.4	8.0	3.5	3.7	26.9	
パート・アルバイト・非常勤・嘱託・派遣など	177	10.2	13.0	6.8	33.9	22.0	7.9	3.4	4.5	24.3	
自営業・自由業	153	14.4	9.2	11.8	28.8	18.3	12.4	5.2	5.9	26.1	
学生	38	7.9	5.3	7.9	28.9	26.3	10.5	2.6	-	23.7	
専業主婦・主夫	208	21.6	18.8	13.9	41.3	29.8	14.9	6.7	7.7	35.1	
その他	18	16.7	11.1	11.1	38.9	38.9	5.6	16.7	16.7	38.9	
無職	220	16.4	12.7	9.1	28.6	17.7	10.5	5.0	5.9	24.1	
【居住年数別】	-	-	-	-	-	-	-	-	-	-	-
1年未満	56	3.6	5.4	8.9	21.4	19.6	7.1	-	-	26.8	
1年以上3年未満	112	9.8	8.9	10.7	27.7	22.3	8.0	4.5	8.9	26.8	
3年以上5年未満	86	7.0	7.0	7.0	27.9	18.6	3.5	1.2	3.5	20.9	
5年以上10年未満	171	7.0	9.4	8.8	29.8	22.2	8.2	2.9	3.5	28.1	
10年以上20年未満	175	8.6	7.4	5.7	29.1	25.7	7.4	5.1	5.7	25.1	
20年以上30年未満	145	17.9	15.2	9.0	33.1	23.4	15.2	5.5	6.2	34.5	
30年以上	477	17.2	13.4	10.5	37.1	20.8	12.4	6.1	5.9	27.3	
【住宅形態別】	-	-	-	-	-	-	-	-	-	-	-
持ち家の一戸建て	396	17.7	12.6	9.6	34.6	21.7	10.9	5.1	5.6	28.3	
賃貸の一戸建て	25	16.0	8.0	8.0	20.0	8.0	12.0	4.0	4.0	12.0	
社宅・公務員官舎の一戸建て	8	-	-	-	25.0	-	-	-	12.5	-	
一戸建て/その他	12	16.7	8.3	8.3	16.7	8.3	8.3	-	-	25.0	
分譲マンション・アパート	284	10.2	13.0	11.3	37.3	27.8	11.6	6.0	4.9	32.0	
賃貸マンション・アパート	326	9.8	8.0	8.0	28.8	19.0	9.2	3.4	4.9	22.4	
賃貸のUR都市機構(旧公団)・公社のマンション・アパート	10	10.0	10.0	10.0	-	-	10.0	-	-	30.0	
賃貸の都営・区営住宅	75	12.0	14.7	9.3	21.3	21.3	12.0	6.7	5.3	22.7	
社宅・公務員官舎	60	3.3	5.0	5.0	30.0	23.3	5.0	1.7	5.0	33.3	
集合住宅/その他	24	16.7	12.5	12.5	37.5	25.0	16.7	8.3	12.5	50.0	
【同居者の有無別】	-	-	-	-	-	-	-	-	-	-	-
ひとり暮らし	281	10.0	8.9	8.9	24.9	20.6	8.9	5.3	5.0	25.6	
同居者あり	941	13.2	11.7	9.4	33.8	22.0	10.6	4.5	5.3	27.8	

《認知症になっても安心して暮せるまち》問14 認知症の方と介護する家族を対象としたサービスや制度

(1) 認知症の支援サービスで知っているもの

	全 く 知 ら ない	無 回 答
全 体	21.0	30.1
【居住地】	-	-
四谷	19.3	31.9
簗笥町	26.1	31.0
榎町	23.1	28.9
若松町	22.6	26.3
大久保	19.6	29.0
戸塚	23.9	32.6
落合第一	22.4	23.2
落合第二	20.1	31.7
柏木	17.4	32.6
角筈・区役所	11.6	30.2
【性別】	-	-
男性	26.5	36.5
女性	18.1	25.1
【年代別】	-	-
10歳代・20歳代	37.4	23.1
30歳代	35.5	24.8
40歳代	28.0	22.2
50歳代	14.7	26.5
60歳代	12.4	29.8
70歳以上	7.7	46.0
【ライフステージ別】	-	-
独身期	41.0	21.2
家族形成期	25.3	28.8
家族成長前期	37.2	17.9
家族成長後期	20.3	26.6
家族成熟期	10.5	23.2
高齢期	9.4	41.4
その他	20.9	26.8
【職業別】	-	-
会社員、公務員、団体職員	27.1	28.9
パート・アルバイト・非常勤・嘱託・派遣など	18.1	33.3
自営業・自由業	23.5	29.4
学生	42.1	18.4
専業主婦・主夫	13.0	22.6
その他	27.8	22.2
無職	16.4	38.6
【居住年数別】	-	-
1年未満	35.7	21.4
1年以上3年未満	33.0	24.1
3年以上5年未満	29.1	27.9
5年以上10年未満	22.8	26.3
10年以上20年未満	29.1	27.4
20年以上30年未満	22.1	28.3
30年以上	11.5	35.4
【住宅形態別】	-	-
持ち家の一戸建て	17.7	29.0
賃貸の一戸建て	28.0	36.0
社宅・公務員官舎の一戸建て	37.5	37.5
一戸建て/その他	-	66.7
分譲マンション・アパート	18.3	27.8
賃貸マンション・アパート	28.5	28.5
賃貸のUR都市機構(旧公団)・公社のマンション・アパート	10.0	40.0
賃貸の都営・区営住宅	18.7	41.3
社宅・公務員官舎	31.7	23.3
集合住宅/その他	12.5	33.3
【同居者の有無別】	-	-
ひとり暮らし	26.0	33.8
同居者あり	20.1	28.9

《認知症になっても安心して暮せるまち》問14 認知症の方と介護する家族を対象としたサービスや制度

(2) 認知症の支援サービスで利用したいもの

	調査数	認知症予防教室	物忘れ相談	認知症専門相談	(認知症対応型通所介護(デイサービス))	介護(グループホーム)	認知症対応型共同生活介護(フレックシユ等支援者)	認知症高齢者の介護者	認知症介護者教室(毎月実施)	徘徊高齢者探索サービス	成年後見制度
全体	1245	40.4	39.0	50.4	43.3	27.7	38.5	34.3	33.3	26.2	
【居住地域】	-	-	-	-	-	-	-	-	-	-	-
四谷	135	39.3	38.5	50.4	43.0	28.9	36.3	31.9	34.1	28.9	
簗笥町	142	45.1	45.8	56.3	51.4	35.9	41.5	41.5	38.7	35.9	
榎町	121	40.5	38.0	47.1	40.5	21.5	42.1	36.4	30.6	18.2	
若松町	137	39.4	31.4	40.1	39.4	30.7	40.1	28.5	34.3	27.7	
大久保	138	44.9	42.0	56.5	50.0	31.2	41.3	35.5	33.3	22.5	
戸塚	138	37.7	42.0	49.3	38.4	23.2	32.6	30.4	29.7	22.5	
落合第一	125	40.8	37.6	58.4	44.8	30.4	44.0	40.0	35.2	28.0	
落合第二	139	38.8	38.8	51.8	43.2	23.7	36.7	31.7	31.7	28.1	
柏木	86	34.9	40.7	44.2	40.7	29.1	34.9	32.6	32.6	20.9	
角筈・区役所	43	48.8	34.9	51.2	44.2	23.3	34.9	37.2	41.9	30.2	
【性別】	-	-	-	-	-	-	-	-	-	-	-
男性	491	38.9	34.8	43.8	37.3	24.6	32.0	29.3	29.5	24.6	
女性	709	42.2	42.6	55.9	48.5	30.5	43.7	38.4	36.5	27.9	
【年代別】	-	-	-	-	-	-	-	-	-	-	-
10歳代・20歳代	147	48.3	40.8	56.5	43.5	31.3	38.8	39.5	33.3	32.7	
30歳代	214	50.0	50.0	62.1	57.0	37.4	48.1	45.8	45.3	38.8	
40歳代	207	47.8	54.6	67.6	60.4	38.6	56.5	51.7	52.2	42.5	
50歳代	170	43.5	37.6	54.7	48.8	32.9	42.4	34.1	38.2	29.4	
60歳代	218	35.8	32.1	43.1	39.4	19.7	29.4	26.1	25.2	12.4	
70歳以上	272	25.0	24.3	28.3	19.5	13.6	22.1	15.4	12.9	9.2	
【ライフステージ別】	-	-	-	-	-	-	-	-	-	-	-
独身期	212	45.3	41.5	55.2	46.7	32.5	41.5	40.6	34.4	34.0	
家族形成期	146	54.1	53.4	67.1	58.2	38.4	47.9	47.3	50.0	39.7	
家族成長前期	78	50.0	53.8	62.8	55.1	33.3	47.4	44.9	47.4	37.2	
家族成長後期	64	59.4	60.9	73.4	67.2	46.9	67.2	70.3	64.1	34.4	
家族成熟期	95	43.2	35.8	50.5	53.7	23.2	36.8	32.6	34.7	18.9	
高齢期	384	27.1	25.8	31.8	23.4	13.3	24.0	18.2	14.8	8.9	
その他	239	40.2	39.7	56.5	49.8	34.7	44.4	34.7	38.9	36.4	
【職業別】	-	-	-	-	-	-	-	-	-	-	-
会社員・公務員・団体職員	402	46.8	43.5	60.2	51.5	33.3	46.8	39.3	41.0	35.8	
パート・アルバイト・非常勤・嘱託・派遣など	177	45.8	46.9	57.6	44.1	33.9	37.9	40.7	37.3	26.6	
自営業・自由業	153	39.2	40.5	43.8	40.5	24.8	35.3	33.3	34.6	20.3	
学生	38	50.0	42.1	55.3	47.4	36.8	36.8	42.1	34.2	39.5	
専業主婦・主夫	208	42.8	42.8	56.3	49.5	27.9	43.8	39.4	36.1	24.5	
その他	18	27.8	22.2	27.8	38.9	22.2	27.8	27.8	27.8	11.1	
無職	220	25.5	22.7	30.0	26.8	15.5	24.5	16.8	14.5	14.1	
【居住年数別】	-	-	-	-	-	-	-	-	-	-	-
1年未満	56	50.0	42.9	55.4	46.4	33.9	30.4	41.1	35.7	37.5	
1年以上3年未満	112	47.3	42.9	59.8	56.3	32.1	47.3	41.1	42.0	36.6	
3年以上5年未満	86	44.2	55.8	60.5	52.3	32.6	46.5	39.5	48.8	37.2	
5年以上10年未満	171	42.1	40.9	50.3	40.4	28.1	43.3	39.2	34.5	31.6	
10年以上20年未満	175	43.4	37.1	56.6	47.4	33.7	41.1	42.3	33.7	29.7	
20年以上30年未満	145	44.8	49.7	55.2	45.5	31.0	40.7	37.2	34.5	24.1	
30年以上	477	34.6	31.7	43.2	37.7	22.2	32.7	26.4	27.7	17.6	
【住宅形態別】	-	-	-	-	-	-	-	-	-	-	-
持ち家の一戸建て	396	37.4	36.6	46.0	39.1	22.7	37.9	30.3	30.6	18.7	
賃貸の一戸建て	25	48.0	48.0	52.0	40.0	24.0	40.0	44.0	32.0	24.0	
社宅・公務員官舎の一戸建て	8	25.0	37.5	37.5	62.5	50.0	50.0	25.0	37.5	25.0	
一戸建て/その他	12	25.0	41.7	41.7	25.0	25.0	16.7	33.3	25.0	-	
分譲マンション・アパート	284	41.5	40.5	56.7	48.2	31.0	41.9	37.0	33.1	30.3	
賃貸マンション・アパート	326	43.3	41.1	49.4	42.6	29.1	38.0	35.0	36.8	33.1	
賃貸のUR都市機構(旧公団)・公社のマンション・アパート	10	40.0	20.0	40.0	30.0	20.0	20.0	20.0	20.0	10.0	
賃貸の都営・区営住宅	75	33.3	30.7	36.0	38.7	26.7	21.3	29.3	25.3	16.0	
社宅・公務員官舎	60	48.3	48.3	75.0	58.3	38.3	51.7	48.3	41.7	38.3	
集合住宅/その他	24	50.0	41.7	75.0	62.5	45.8	58.3	41.7	54.2	33.3	
【同居者の有無別】	-	-	-	-	-	-	-	-	-	-	-
ひとり暮らし	281	35.9	32.7	39.9	34.5	26.3	32.4	28.1	25.3	28.5	
同居者あり	941	42.1	41.3	53.9	46.2	28.6	40.4	36.1	35.7	25.6	

《認知症になっても安心して暮せるまち》問14 認知症の方と介護する家族を対象としたサービスや制度
 (2) 認知症の支援サービスで利用したいもの

	利用したいと思わない	無回答
全 体	4.2	21.0
【居住地】	-	-
四谷	8.1	21.5
簗笥町	2.1	16.9
榎町	6.6	19.8
若松町	2.2	28.5
大久保	5.1	16.7
戸塚	5.8	20.3
落合第一	1.6	18.4
落合第二	1.4	21.6
柏木	2.3	29.1
角筈・区役所	7.0	14.0
【性別】	-	-
男性	7.3	25.1
女性	2.1	17.6
【年代別】	-	-
10歳代・20歳代	10.2	13.6
30歳代	3.3	12.1
40歳代	3.9	11.6
50歳代	4.1	17.6
60歳代	3.7	23.4
70歳以上	2.6	39.3
【ライフステージ別】	-	-
独身期	9.9	13.2
家族形成期	0.7	10.3
家族成長前期	3.8	19.2
家族成長後期	3.1	9.4
家族成熟期	3.2	18.9
高齢期	3.1	35.9
その他	4.2	14.6
【職業別】	-	-
会社員、公務員、団体職員	4.2	16.2
パート・アルバイト・非常勤・嘱託・派遣など	1.1	22.0
自営業・自由業	6.5	23.5
学生	5.3	7.9
専業主婦・主夫	1.4	15.9
その他	16.7	33.3
無職	6.4	30.0
【居住年数別】	-	-
1年未満	5.4	7.1
1年以上3年未満	6.3	13.4
3年以上5年未満	5.8	12.8
5年以上10年未満	6.4	24.0
10年以上20年未満	4.6	18.3
20年以上30年未満	3.4	15.9
30年以上	2.5	27.0
【住宅形態別】	-	-
持ち家の一戸建て	3.3	23.5
賃貸の一戸建て	4.0	20.0
社宅・公務員官舎の一戸建て	-	25.0
一戸建て/その他	8.3	25.0
分譲マンション・アパート	4.2	16.9
賃貸マンション・アパート	6.4	20.2
賃貸のUR都市機構(旧公団)・公社のマンション・アパート	-	40.0
賃貸の都営・区営住宅	1.3	33.3
社宅・公務員官舎	1.7	10.0
集合住宅/その他	4.2	12.5
【同居者の有無別】	-	-
ひとり暮らし	7.8	26.0
同居者あり	3.2	19.4

《情報の活用と共有のしくみ》

問15 持っている情報機器

	調査数	パソコン	携帯電話・PHS	A) 携帯情報端末(PD)	その他	何も持っていない	無回答
全体	1245	64.8	81.8	4.2	0.8	12.4	2.2
【居住地域】	-	-	-	-	-	-	-
四谷	135	63.7	83.7	4.4	-	8.9	2.2
簗笥町	142	73.9	90.8	4.2	-	7.7	-
榎町	121	64.5	77.7	4.1	1.7	16.5	1.7
若松町	137	65.7	81.0	5.8	1.5	13.1	2.2
大久保	138	65.2	78.3	2.2	2.2	14.5	0.7
戸塚	138	57.2	76.8	3.6	-	17.4	3.6
落合第一	125	66.4	89.6	4.8	-	6.4	2.4
落合第二	139	74.8	84.9	2.2	0.7	10.1	2.2
柏木	86	57.0	79.1	7.0	1.2	17.4	1.2
角筈・区役所	43	74.4	83.7	9.3	-	9.3	4.7
【性別】	-	-	-	-	-	-	-
男性	491	69.5	82.7	5.5	0.4	11.6	1.4
女性	709	64.5	83.4	3.5	1.0	11.6	2.4
【年代別】	-	-	-	-	-	-	-
10歳代・20歳代	147	91.2	98.6	5.4	-	0.7	-
30歳代	214	87.4	97.7	7.9	0.9	1.4	-
40歳代	207	88.4	95.7	7.7	-	1.9	-
50歳代	170	74.1	92.4	3.5	0.6	5.3	-
60歳代	218	51.4	75.7	1.8	0.5	15.6	1.8
70歳以上	272	23.2	49.6	0.4	2.2	36.8	7.7
【ライフステージ別】	-	-	-	-	-	-	-
独身期	212	86.8	97.2	4.7	0.5	1.4	-
家族形成期	146	94.5	99.3	11.0	0.7	0.7	-
家族成長前期	78	91.0	94.9	6.4	-	1.3	-
家族成長後期	64	95.3	98.4	4.7	-	1.6	-
家族成熟期	95	71.6	90.5	1.1	-	4.2	1.1
高齢期	384	29.2	56.5	0.5	1.8	31.8	6.0
その他	239	70.7	89.5	6.3	0.4	6.3	-
【職業別】	-	-	-	-	-	-	-
会社員・公務員・団体職員	402	87.3	97.0	7.5	0.5	2.0	-
パート・アルバイト・非常勤・嘱託・派遣など	177	62.1	83.1	2.3	-	11.9	1.1
自営業・自由業	153	64.7	83.7	6.5	0.7	12.4	-
学生	38	86.8	100.0	-	-	-	-
専業主婦・主夫	208	59.1	77.4	2.4	1.9	15.4	3.4
その他	18	66.7	66.7	-	-	22.2	-
無職	220	34.1	57.3	1.4	1.4	29.1	6.4
【居住年数別】	-	-	-	-	-	-	-
1年未満	56	89.3	96.4	5.4	1.8	3.6	-
1年以上3年未満	112	86.6	94.6	7.1	-	3.6	1.8
3年以上5年未満	86	81.4	95.3	5.8	-	3.5	1.2
5年以上10年未満	171	81.3	92.4	5.3	0.6	4.1	0.6
10年以上20年未満	175	76.6	90.9	5.1	-	5.7	1.7
20年以上30年未満	145	64.8	82.1	2.8	0.7	9.7	2.1
30年以上	477	43.4	67.7	2.1	1.3	23.9	3.1
【住宅形態別】	-	-	-	-	-	-	-
持ち家の一戸建て	396	59.1	76.0	3.3	1.0	17.9	1.8
賃貸の一戸建て	25	40.0	80.0	-	-	20.0	-
社宅・公務員官舎の一戸建て	8	100.0	100.0	-	-	-	-
一戸建て/その他	12	75.0	66.7	8.3	-	16.7	-
分譲マンション・アパート	284	73.6	87.7	5.3	0.7	6.3	2.1
賃貸マンション・アパート	326	71.8	88.7	4.9	0.3	9.2	0.6
賃貸のUR都市機構(旧公団)・公社のマンション・アパート	10	70.0	90.0	10.0	-	-	-
賃貸の都営・区営住宅	75	28.0	61.3	4.0	2.7	24.0	9.3
社宅・公務員官舎	60	91.7	96.7	3.3	1.7	-	-
集合住宅/その他	24	62.5	79.2	-	-	16.7	-
【同居者の有無別】	-	-	-	-	-	-	-
ひとり暮らし	281	57.3	79.0	3.2	0.7	16.0	2.5
同居者あり	941	68.1	83.4	4.6	0.9	11.2	1.6

《情報の活用と共有のしくみ》
問16 インターネットの利用状況

	調査数	がネット ある	パソコン を利用 した こと	携帯 電話・ P H S 等 を 利 用 し た こ と が あ る	を 利 用 し た こ と が あ る	し ん た こ と が あ る	無 回 答
全 体	1245	26.1	4.0	38.5	21.9	9.5	
【居住地】	-	-	-	-	-	-	-
四谷	135	26.7	3.7	36.3	25.2	8.1	
笹塚町	142	26.1	3.5	47.2	19.0	4.2	
榎町	121	20.7	1.7	42.1	28.1	7.4	
若松町	137	24.8	5.8	39.4	20.4	9.5	
大久保	138	32.6	4.3	34.8	20.3	8.0	
戸塚	138	24.6	4.3	33.3	22.5	15.2	
落合第一	125	24.8	4.0	45.6	14.4	11.2	
落合第二	139	35.3	3.6	36.7	18.0	6.5	
柏木	86	23.3	5.8	33.7	32.6	4.7	
角筈・区役所	43	18.6	2.3	53.5	16.3	9.3	
【性別】	-	-	-	-	-	-	-
男性	491	30.5	4.1	38.7	20.0	6.7	
女性	709	23.7	4.1	40.2	21.9	10.2	
【年代別】	-	-	-	-	-	-	-
10歳代・20歳代	147	12.9	2.7	83.0	0.7	0.7	
30歳代	214	22.0	6.1	68.2	2.8	0.9	
40歳代	207	29.0	5.3	59.4	4.3	1.9	
50歳代	170	45.9	2.4	32.4	16.5	2.9	
60歳代	218	35.8	4.6	10.1	39.4	10.1	
70歳以上	272	15.1	2.9	3.7	50.0	28.3	
【ライフステージ別】	-	-	-	-	-	-	-
独身期	212	16.5	4.7	75.0	3.3	0.5	
家族形成期	146	20.5	3.4	74.7	-	1.4	
家族成長前期	78	35.9	5.1	53.8	2.6	2.6	
家族成長後期	64	42.2	3.1	48.4	6.3	-	
家族成熟期	95	43.2	2.1	24.2	25.3	5.3	
高齢期	384	20.3	3.6	4.2	47.4	24.5	
その他	239	34.3	5.0	41.0	18.0	1.7	
【職業別】	-	-	-	-	-	-	-
会社員、公務員、団体職員	402	27.1	3.2	62.9	5.0	1.7	
パート・アルバイト・非常勤・嘱託・派遣など	177	22.6	4.5	39.5	25.4	7.9	
自営業・自由業	153	32.0	3.3	26.1	30.1	8.5	
学生	38	18.4	5.3	76.3	-	-	
専業主婦・主夫	208	29.8	5.3	26.4	27.4	11.1	
その他	18	27.8	5.6	44.4	16.7	5.6	
無職	220	22.3	4.1	10.5	41.4	21.8	
【居住年数別】	-	-	-	-	-	-	-
1年未満	56	12.5	3.6	82.1	1.8	-	
1年以上3年未満	112	19.6	2.7	69.6	4.5	3.6	
3年以上5年未満	86	14.0	2.3	68.6	11.6	3.5	
5年以上10年未満	171	28.7	4.7	52.0	8.8	5.8	
10年以上20年未満	175	31.4	4.0	44.6	16.6	3.4	
20年以上30年未満	145	33.1	4.8	32.4	22.8	6.9	
30年以上	477	26.6	4.4	14.9	37.3	16.8	
【住宅形態別】	-	-	-	-	-	-	-
持ち家の一戸建て	396	29.8	4.0	26.5	27.3	12.4	
賃貸の一戸建て	25	32.0	4.0	20.0	24.0	20.0	
社宅・公務員官舎の一戸建て	8	37.5	-	62.5	-	-	
一戸建て/その他	12	25.0	-	41.7	25.0	8.3	
分譲マンション・アパート	284	28.5	2.1	45.1	20.1	4.2	
賃貸マンション・アパート	326	20.6	5.2	52.1	16.3	5.8	
賃貸のUR都市機構（旧公団）・公社のマンション・アパート	10	10.0	-	50.0	20.0	20.0	
賃貸の都営・区営住宅	75	17.3	8.0	10.7	40.0	24.0	
社宅・公務員官舎	60	33.3	1.7	65.0	-	-	
集合住宅/その他	24	33.3	12.5	25.0	29.2	-	
【同居者の有無別】	-	-	-	-	-	-	-
ひとり暮らし	281	17.1	5.0	42.7	23.5	11.7	
同居者あり	941	29.2	3.8	38.0	21.4	7.5	

《情報の活用と共有のしくみ》

問16-1 インターネットで利用するサービス

	調査数	電子メールをする	のメールマガジンで特定	報とをホームページで必要な情報	り、掲示板やブログを見た	むの回答や意見を書き込	や航空券等の予約をする	インターネットから商品	ンターネットバンキ	その他	無回答
全 体	854	83.8	46.4	89.6	41.7	22.1	66.9	28.9	2.6	3.0	
【居住地域】	-	-	-	-	-	-	-	-	-	-	
四谷	90	85.6	48.9	87.8	44.4	30.0	62.2	33.3	4.4	5.6	
笹方町	109	86.2	45.0	89.9	47.7	24.8	69.7	28.4	3.7	3.7	
榎町	78	87.2	47.4	92.3	48.7	21.8	70.5	35.9	1.3	2.6	
若松町	96	78.1	38.5	89.6	43.8	21.9	67.7	22.9	2.1	5.2	
大久保	99	85.9	41.4	87.9	39.4	21.2	60.6	22.2	2.0	1.0	
戸塚	86	80.2	48.8	84.9	37.2	16.3	60.5	30.2	3.5	4.7	
落合第一	93	86.0	46.2	92.5	36.6	17.2	72.0	32.3	-	2.2	
落合第二	105	80.0	44.8	90.5	31.4	20.0	62.9	21.9	3.8	1.9	
柏木	54	90.7	55.6	90.7	50.0	31.5	79.6	38.9	3.7	-	
角筈・区役所	32	87.5	62.5	93.8	59.4	25.0	75.0	34.4	-	3.1	
【性別】	-	-	-	-	-	-	-	-	-	-	
男性	360	85.0	45.8	87.8	39.4	22.5	63.9	32.8	1.7	3.6	
女性	482	83.8	47.1	90.9	44.0	22.2	69.7	26.6	3.3	2.5	
【年代別】	-	-	-	-	-	-	-	-	-	-	
10歳代・20歳代	145	87.6	47.6	95.2	60.0	25.5	75.9	29.0	2.1	1.4	
30歳代	206	92.2	57.8	92.7	57.3	30.1	81.6	38.8	2.9	1.5	
40歳代	194	89.7	52.1	97.4	44.3	27.8	78.4	34.0	1.5	0.5	
50歳代	137	80.3	46.7	86.9	28.5	14.6	57.7	24.1	2.2	3.6	
60歳代	110	72.7	24.5	80.0	20.9	11.8	40.9	17.3	4.5	5.5	
70歳以上	59	57.6	25.4	62.7	5.1	5.1	27.1	11.9	3.4	15.3	
【ライフステージ別】	-	-	-	-	-	-	-	-	-	-	
独身期	204	88.2	53.4	92.6	58.3	25.0	75.0	29.9	2.0	2.5	
家族形成期	144	92.4	55.6	95.8	57.6	32.6	86.8	42.4	3.5	-	
家族成長前期	74	86.5	41.9	95.9	39.2	25.7	73.0	21.6	1.4	-	
家族成長後期	60	81.7	48.3	93.3	35.0	15.0	75.0	30.0	-	3.3	
家族成熟期	66	78.8	33.3	89.4	25.8	7.6	45.5	16.7	4.5	3.0	
高齢期	108	63.0	26.9	68.5	13.0	8.3	36.1	16.7	3.7	12.0	
その他	192	87.0	49.5	90.1	38.0	25.5	64.6	32.3	2.6	1.6	
【職業別】	-	-	-	-	-	-	-	-	-	-	
会社員、公務員、団体職員	375	91.2	52.8	93.6	43.2	25.6	75.2	36.3	1.9	1.9	
パート・アルバイト・非常勤・嘱託・派遣など	118	79.7	43.2	90.7	50.0	27.1	70.3	25.4	2.5	2.5	
自営業・自由業	94	83.0	48.9	90.4	41.5	19.1	67.0	38.3	2.1	4.3	
学生	38	84.2	52.6	89.5	71.1	21.1	52.6	7.9	2.6	5.3	
専業主婦・主夫	128	78.9	34.4	89.8	38.3	15.6	62.5	18.0	3.9	3.1	
その他	14	71.4	50.0	78.6	28.6	21.4	57.1	28.6	-	7.1	
無職	81	67.9	33.3	71.6	19.8	13.6	40.7	17.3	4.9	6.2	
【居住年数別】	-	-	-	-	-	-	-	-	-	-	
1年未満	55	87.3	45.5	96.4	54.5	32.7	87.3	43.6	-	-	
1年以上3年未満	103	93.2	55.3	95.1	50.5	28.2	81.6	44.7	2.9	-	
3年以上5年未満	73	93.2	49.3	95.9	53.4	26.0	78.1	45.2	1.4	1.4	
5年以上10年未満	146	86.3	50.0	89.7	50.0	23.3	71.9	32.9	3.4	3.4	
10年以上20年未満	140	86.4	46.4	93.6	39.3	22.1	62.1	20.7	-	2.1	
20年以上30年未満	102	84.3	52.0	91.2	35.3	21.6	66.7	15.7	4.9	2.0	
30年以上	219	73.1	36.5	79.9	28.3	14.6	51.1	21.0	3.7	6.8	
【住宅形態別】	-	-	-	-	-	-	-	-	-	-	
持ち家の一戸建て	239	80.3	42.3	86.2	36.0	20.9	60.3	23.4	2.9	4.2	
賃貸の一戸建て	14	64.3	42.9	85.7	21.4	21.4	64.3	14.3	-	-	
社宅・公務員官舎の一戸建て	8	100.0	50.0	100.0	25.0	25.0	75.0	37.5	-	-	
一戸建て/その他	8	50.0	37.5	75.0	50.0	37.5	62.5	25.0	-	25.0	
分譲マンション・アパート	215	87.0	47.4	88.8	40.9	21.9	64.7	28.4	3.3	3.3	
賃貸マンション・アパート	254	87.4	53.5	92.5	49.2	25.2	75.2	39.4	2.8	1.6	
賃貸のUR都市機構(旧公団)・会社のマンション・アパート	6	100.0	50.0	100.0	66.7	33.3	100.0	33.3	-	-	
賃貸の都営・区営住宅	27	59.3	22.2	74.1	40.7	11.1	33.3	11.1	-	11.1	
社宅・公務員官舎	60	90.0	40.0	96.7	40.0	16.7	78.3	23.3	1.7	-	
集合住宅/その他	17	82.4	47.1	100.0	41.2	17.6	70.6	11.8	-	-	
【同居者の有無別】	-	-	-	-	-	-	-	-	-	-	
ひとり暮らし	182	85.7	46.7	90.7	46.2	22.5	67.6	39.0	2.2	1.6	
同居者あり	669	83.6	46.3	89.2	40.7	22.1	66.8	26.3	2.7	3.4	

《情報の活用と共有のしくみ》
問16-2 パソコン等のセキュリティ意識

	調査数	70.0	76.7	64.2	57.4	50.6	7.3	42.3	1.5	2.1	3.7
全体	854	70.0	76.7	64.2	57.4	50.6	7.3	42.3	1.5	2.1	3.7
【居住地域】	-	-	-	-	-	-	-	-	-	-	-
四谷	90	72.2	82.2	62.2	62.2	52.2	6.7	47.8	-	-	3.3
笹塚町	109	68.8	76.1	64.2	56.9	52.3	7.3	45.9	0.9	2.8	4.6
榎町	78	78.2	76.9	70.5	59.0	48.7	6.4	38.5	2.6	-	-
若松町	96	62.5	72.9	63.5	56.3	49.0	6.3	43.8	3.1	5.2	4.2
大久保	99	66.7	76.8	59.6	55.6	54.5	8.1	47.5	1.0	3.0	2.0
戸塚	86	70.9	74.4	57.0	53.5	47.7	9.3	43.0	2.3	1.2	7.0
落合第一	93	71.0	73.1	66.7	58.1	48.4	9.7	34.4	-	3.2	4.3
落合第二	105	72.4	80.0	63.8	53.3	46.7	5.7	33.3	3.8	1.9	2.9
柏木	54	77.8	79.6	72.2	66.7	61.1	5.6	48.1	-	-	5.6
角筈・区役所	32	62.5	75.0	78.1	59.4	50.0	9.4	53.1	-	-	-
【性別】	-	-	-	-	-	-	-	-	-	-	-
男性	360	71.9	73.1	60.3	59.2	55.8	6.7	43.6	1.1	1.9	4.2
女性	482	69.3	79.9	67.6	56.4	47.3	7.7	42.1	1.9	2.1	3.1
【年代別】	-	-	-	-	-	-	-	-	-	-	-
10歳代・20歳代	145	69.7	70.3	66.2	51.0	46.9	2.1	35.9	1.4	3.4	2.1
30歳代	206	74.8	80.6	70.4	59.7	55.8	7.8	45.1	1.0	1.5	3.9
40歳代	194	72.2	82.0	73.2	62.4	54.1	14.9	42.8	0.5	1.5	1.5
50歳代	137	68.6	78.1	57.7	59.9	51.1	8.8	43.8	2.2	0.7	2.9
60歳代	110	66.4	75.5	55.5	59.1	49.1	-	43.6	3.6	1.8	6.4
70歳以上	59	59.3	61.0	40.7	39.0	32.2	3.4	40.7	1.7	6.8	10.2
【ライフステージ別】	-	-	-	-	-	-	-	-	-	-	-
独身期	204	72.5	71.1	66.7	57.4	51.0	1.5	39.2	1.0	2.9	2.9
家族形成期	144	74.3	84.7	72.9	57.6	54.2	4.9	44.4	1.4	0.7	3.5
家族成長前期	74	66.2	85.1	67.6	54.1	44.6	29.7	36.5	-	2.7	-
家族成長後期	60	68.3	78.3	71.7	71.7	63.3	31.7	36.7	5.0	1.7	3.3
家族成熟期	66	65.2	81.8	57.6	51.5	42.4	4.5	37.9	1.5	1.5	6.1
高齢期	108	64.8	66.7	48.1	49.1	39.8	1.9	40.7	3.7	4.6	8.3
その他	192	71.9	77.1	64.1	60.9	55.2	3.1	51.0	0.5	1.0	2.1
【職業別】	-	-	-	-	-	-	-	-	-	-	-
会社員・公務員・団体職員	375	75.7	80.0	68.3	62.7	57.6	9.1	45.3	1.9	1.6	2.4
パート・アルバイト・非常勤・嘱託・派遣など	118	61.0	75.4	70.3	48.3	46.6	5.1	36.4	0.8	1.7	4.2
自営業・自由業	94	76.6	74.5	62.8	71.3	58.5	6.4	44.7	-	1.1	2.1
学生	38	71.1	57.9	65.8	52.6	42.1	2.6	42.1	-	5.3	-
専業主婦・主夫	128	64.8	79.7	60.2	52.3	40.6	9.4	39.1	2.3	1.6	2.3
その他	14	71.4	78.6	57.1	57.1	50.0	7.1	57.1	-	7.1	7.1
無職	81	59.3	71.6	48.1	40.7	37.0	2.5	38.3	2.5	4.9	12.3
【居住年数別】	-	-	-	-	-	-	-	-	-	-	-
1年未満	55	78.2	78.2	65.5	54.5	54.5	7.3	40.0	1.8	5.5	-
1年以上3年未満	103	76.7	73.8	64.1	60.2	62.1	2.9	45.6	1.9	1.0	5.8
3年以上5年未満	73	69.9	84.9	75.3	65.8	52.1	4.1	35.6	-	-	2.7
5年以上10年未満	146	69.9	74.7	68.5	52.1	46.6	11.0	45.9	0.7	2.7	2.1
10年以上20年未満	140	67.1	80.0	64.3	63.6	53.6	12.1	40.0	1.4	0.7	1.4
20年以上30年未満	102	73.5	82.4	68.6	59.8	45.1	10.8	39.2	1.0	2.9	3.9
30年以上	219	65.3	72.1	56.6	52.5	46.6	3.2	44.7	2.7	2.3	6.4
【住宅形態別】	-	-	-	-	-	-	-	-	-	-	-
持ち家の一戸建て	239	67.8	77.4	60.7	54.0	49.4	5.9	42.7	1.7	1.7	4.6
賃貸の一戸建て	14	57.1	64.3	57.1	50.0	14.3	7.1	21.4	-	-	-
社宅・公務員官舎の一戸建て	8	75.0	87.5	62.5	62.5	62.5	-	50.0	-	-	-
一戸建て/その他	8	50.0	75.0	75.0	62.5	62.5	12.5	50.0	-	12.5	-
分譲マンション・アパート	215	73.0	73.0	65.6	63.3	52.6	8.4	47.0	2.3	1.4	3.7
賃貸マンション・アパート	254	72.4	78.7	69.3	56.7	53.5	7.1	40.2	0.8	2.0	3.1
賃貸のUR都市機構(旧公団)・公社のマンション・アパート	6	83.3	100.0	66.7	66.7	66.7	16.7	33.3	-	-	-
賃貸の都営・区営住宅	27	55.6	63.0	44.4	44.4	33.3	3.7	40.7	3.7	3.7	7.4
社宅・公務員官舎	60	68.3	80.0	65.0	53.3	46.7	8.3	36.7	1.7	3.3	3.3
集合住宅/その他	17	70.6	88.2	52.9	64.7	47.1	17.6	35.3	-	11.8	-
【同居者の有無別】	-	-	-	-	-	-	-	-	-	-	-
ひとり暮らし	182	70.9	70.9	57.7	58.8	49.5	1.1	40.7	1.6	3.8	3.8
同居者あり	669	70.0	78.3	66.1	57.0	51.0	9.0	42.8	1.5	1.6	3.6

《情報の活用と共有のしくみ》
問17 (1) 区のITを活用したサービスで知っているもの

	調査数	区のホームページ	携帯電話用ホームページ	電子申請・届出サービス	申請書のダウンロード	図書館資料の予約・検索サービス	検索(FAQ)サービス	よくある質問と回答の受付サービス	区へのご意見・要望の受付サービス	動画配信サービス(広報ビデオ等)	施設予約サービス
全体	1245	54.9	9.6	27.3	24.5	24.6	14.6	14.5	4.7	16.8	
【居住地域】	-	-	-	-	-	-	-	-	-	-	-
四谷	135	50.4	10.4	28.9	27.4	21.5	15.6	16.3	5.2	16.3	
笹塚町	142	63.4	7.0	27.5	23.2	19.7	16.9	7.7	2.1	14.8	
榎町	121	49.6	8.3	25.6	25.6	24.8	14.9	14.0	6.6	15.7	
若松町	137	59.9	8.0	29.2	26.3	24.1	16.1	16.1	6.6	17.5	
大久保	138	60.1	17.4	23.9	21.0	27.5	15.9	18.1	4.3	16.7	
戸塚	138	59.4	8.0	29.0	23.2	26.8	11.6	17.4	4.3	21.0	
落合第一	125	56.0	9.6	31.2	29.6	33.6	12.8	14.4	2.4	15.2	
落合第二	139	51.1	8.6	26.6	23.7	22.3	15.8	12.2	4.3	15.1	
柏木	86	51.2	14.0	30.2	20.9	26.7	14.0	17.4	4.7	23.3	
角筈・区役所	43	55.8	2.3	25.6	37.2	27.9	16.3	18.6	9.3	14.0	
【性別】	-	-	-	-	-	-	-	-	-	-	-
男性	491	56.4	9.4	26.3	23.0	21.8	11.6	12.2	4.3	13.4	
女性	709	55.3	9.9	29.1	26.7	27.6	17.5	16.5	4.9	19.6	
【年代別】	-	-	-	-	-	-	-	-	-	-	-
10歳代・20歳代	147	68.7	17.7	32.0	33.3	36.1	28.6	20.4	4.1	14.3	
30歳代	214	79.4	13.6	46.3	43.5	35.0	30.4	22.0	7.5	17.3	
40歳代	207	72.9	13.5	36.2	33.8	36.2	19.3	20.3	5.3	23.7	
50歳代	170	60.6	7.1	29.4	26.5	22.4	9.4	13.5	6.5	17.1	
60歳代	218	44.5	6.4	22.0	16.5	17.9	6.0	12.8	4.1	21.6	
70歳以上	272	21.7	3.3	7.0	4.0	9.2	1.8	3.7	1.5	8.8	
【ライフステージ別】	-	-	-	-	-	-	-	-	-	-	-
独身期	212	67.5	12.3	30.2	30.2	34.0	24.5	19.8	4.2	13.2	
家族形成期	146	85.6	19.9	56.2	54.1	36.3	37.0	23.3	8.9	21.9	
家族成長前期	78	79.5	15.4	41.0	33.3	44.9	21.8	21.8	7.7	26.9	
家族成長後期	64	71.9	14.1	39.1	34.4	32.8	10.9	12.5	4.7	21.9	
家族成熟期	95	54.7	7.4	22.1	18.9	21.1	7.4	14.7	3.2	13.7	
高齢期	384	27.1	3.6	10.9	7.3	11.7	2.3	5.7	2.1	12.8	
その他	239	61.5	8.8	30.1	28.0	24.7	14.6	18.0	6.3	20.9	
【職業別】	-	-	-	-	-	-	-	-	-	-	-
会社員・公務員・団体職員	402	74.9	13.2	36.6	35.8	30.8	18.9	16.9	6.0	16.9	
パート・アルバイト・非常勤・嘱託・派遣など	177	53.7	10.2	29.9	27.7	29.4	18.6	18.6	3.4	18.1	
自営業・自由業	153	47.1	5.2	23.5	25.5	11.1	14.4	13.1	6.5	14.4	
学生	38	57.9	7.9	15.8	15.8	42.1	15.8	13.2	-	13.2	
専業主婦・主夫	208	51.9	11.5	26.9	17.8	26.4	14.4	15.4	6.7	22.6	
その他	18	27.8	-	27.8	27.8	16.7	5.6	11.1	-	11.1	
無職	220	34.5	5.5	15.5	10.5	17.3	5.9	9.1	1.4	14.1	
【居住年数別】	-	-	-	-	-	-	-	-	-	-	-
1年未満	56	82.1	19.6	48.2	48.2	19.6	35.7	19.6	7.1	23.2	
1年以上3年未満	112	75.0	11.6	43.8	42.0	32.1	24.1	19.6	7.1	15.2	
3年以上5年未満	86	69.8	8.1	36.0	31.4	37.2	20.9	17.4	3.5	11.6	
5年以上10年未満	171	67.8	13.5	31.6	32.2	32.2	21.6	18.7	4.7	12.9	
10年以上20年未満	175	65.1	8.0	33.7	27.4	33.1	14.3	15.4	5.7	21.7	
20年以上30年未満	145	53.8	11.7	26.9	22.8	22.8	12.4	19.3	4.1	26.2	
30年以上	477	36.5	6.9	16.1	13.2	15.9	6.7	8.8	3.8	14.5	
【住宅形態別】	-	-	-	-	-	-	-	-	-	-	-
持ち家の一戸建て	396	46.0	7.8	24.2	19.2	24.5	10.6	13.6	4.8	19.9	
賃貸の一戸建て	25	24.0	4.0	8.0	16.0	12.0	8.0	12.0	4.0	4.0	
社宅・公務員官舎の一戸建て	8	75.0	12.5	12.5	37.5	37.5	25.0	12.5	-	12.5	
一戸建て/その他	12	50.0	8.3	25.0	16.7	-	16.7	8.3	8.3	16.7	
分譲マンション・アパート	284	63.0	10.2	29.6	29.2	25.7	14.8	14.4	6.0	18.7	
賃貸マンション・アパート	326	63.5	9.8	35.3	31.6	24.5	21.2	18.7	4.0	12.0	
賃貸のUR都市機構(旧公団)・公社のマンション・アパート	10	60.0	10.0	30.0	20.0	20.0	-	10.0	-	10.0	
賃貸の都営・区営住宅	75	33.3	9.3	13.3	8.0	20.0	5.3	10.7	2.7	16.0	
社宅・公務員官舎	60	83.3	16.7	30.0	30.0	38.3	21.7	10.0	3.3	15.0	
集合住宅/その他	24	50.0	16.7	16.7	20.8	29.2	16.7	4.2	4.2	29.2	
【同居者の有無別】	-	-	-	-	-	-	-	-	-	-	-
ひとり暮らし	281	52.3	8.2	26.7	23.8	23.1	15.7	14.9	4.3	13.2	
同居者あり	941	56.3	10.0	27.8	25.1	25.4	14.6	14.5	4.7	17.9	

《情報の活用と共有のしくみ》

問17 (1) 区のITを活用したサービスで知っているもの

	書の証明書の発行サービス の住民票及び印鑑証明による	発行した電子付機による	住民基本台帳カードを	全く知らなかった	無回答
全 体	29.2	18.7	19.9	14.6	
【居住地】	-	-	-	-	-
四谷	31.9	21.5	24.4	14.1	
笹笥町	28.9	14.1	20.4	10.6	
榎町	32.2	22.3	18.2	14.0	
若松町	33.6	19.7	17.5	10.9	
大久保	29.7	19.6	15.2	15.9	
戸塚	23.9	15.9	19.6	12.3	
落合第一	27.2	20.8	23.2	12.8	
落合第二	27.3	19.4	25.2	15.1	
柏木	29.1	17.4	15.1	20.9	
角筈・区役所	39.5	20.9	11.6	14.0	
【性別】	-	-	-	-	-
男性	27.3	18.3	21.2	14.1	
女性	30.7	19.2	18.5	14.2	
【年代別】	-	-	-	-	-
10歳代・20歳代	29.9	22.4	19.0	4.8	
30歳代	37.9	26.2	8.4	4.7	
40歳代	31.9	19.8	13.5	6.8	
50歳代	31.2	21.8	21.2	12.4	
60歳代	31.2	17.0	19.3	20.6	
70歳以上	18.0	10.3	33.5	29.0	
【ライフステージ別】	-	-	-	-	-
独身期	27.8	19.3	17.5	5.7	
家族形成期	42.5	29.5	5.5	4.1	
家族成長前期	33.3	24.4	14.1	3.8	
家族成長後期	34.4	17.2	14.1	3.1	
家族成熟期	27.4	17.9	21.1	15.8	
高齢期	21.9	11.5	28.9	27.3	
その他	33.9	23.8	18.8	11.7	
【職業別】	-	-	-	-	-
会社員、公務員、団体職員	32.6	23.1	13.4	7.0	
パート・アルバイト・非常勤・嘱託・派遣など	32.8	18.6	16.4	14.1	
自営業・自由業	28.8	19.6	29.4	13.1	
学生	13.2	5.3	26.3	7.9	
専業主婦・主夫	31.7	18.3	17.8	16.3	
その他	22.2	16.7	22.2	27.8	
無職	24.1	15.0	28.2	24.1	
【居住年数別】	-	-	-	-	-
1年未満	53.6	32.1	12.5	1.8	
1年以上3年未満	35.7	26.8	12.5	8.0	
3年以上5年未満	34.9	16.3	12.8	9.3	
5年以上10年未満	26.3	18.7	14.6	8.8	
10年以上20年未満	30.9	17.1	18.3	9.7	
20年以上30年未満	30.3	19.3	22.8	13.8	
30年以上	24.1	15.9	25.6	22.6	
【住宅形態別】	-	-	-	-	-
持ち家の一戸建て	26.8	17.7	25.0	16.7	
賃貸の一戸建て	12.0	12.0	32.0	28.0	
社宅・公務員官舎の一戸建て	37.5	25.0	12.5	12.5	
一戸建て/その他	41.7	33.3	25.0	8.3	
分譲マンション・アパート	32.4	20.1	16.2	13.0	
賃貸マンション・アパート	27.9	19.3	17.8	10.7	
賃貸のUR都市機構(旧公団)・会社のマンション・アパート	50.0	40.0	10.0	-	
賃貸の都営・区営住宅	34.7	18.7	22.7	24.0	
社宅・公務員官舎	36.7	13.3	11.7	1.7	
集合住宅/その他	25.0	20.8	16.7	16.7	
【同居者の有無別】	-	-	-	-	-
ひとり暮らし	23.5	16.4	20.6	18.1	
同居者あり	31.1	19.7	19.9	13.0	

《情報の活用と共有のしくみ》問17（1-1）区のITを活用したサービスの利用状況
ア 区のホームページ

	調査数	ある	ない	無回答
全 体	684	67.1	31.3	1.6
【居住地域】	-	-	-	-
四谷	68	67.6	30.9	1.5
笹笥町	90	71.1	28.9	-
榎町	60	73.3	26.7	-
若松町	82	63.4	34.1	2.4
大久保	83	66.3	32.5	1.2
戸塚	82	62.2	36.6	1.2
落合第一	70	64.3	34.3	1.4
落合第二	71	66.2	31.0	2.8
柏木	44	77.3	18.2	4.5
角筈・区役所	24	58.3	41.7	-
【性別】	-	-	-	-
男性	277	67.5	30.0	2.5
女性	392	67.9	31.4	0.8
【年代別】	-	-	-	-
10歳代・20歳代	101	76.2	23.8	-
30歳代	170	82.9	15.9	1.2
40歳代	151	80.8	19.2	-
50歳代	103	52.4	47.6	-
60歳代	97	42.3	53.6	4.1
70歳以上	59	37.3	54.2	8.5
【ライフステージ別】	-	-	-	-
独身期	143	73.4	26.6	-
家族形成期	125	88.0	11.2	0.8
家族成長前期	62	87.1	11.3	1.6
家族成長後期	46	67.4	32.6	-
家族成熟期	52	48.1	51.9	-
高齢期	104	37.5	54.8	7.7
その他	147	62.6	36.7	0.7
【職業別】	-	-	-	-
会社員・公務員・団体職員	301	72.1	27.2	0.7
パート・アルバイト・非常勤・嘱託・派遣など	95	68.4	31.6	-
自営業・自由業	72	66.7	27.8	5.6
学生	22	68.2	31.8	-
専業主婦・主夫	108	70.4	28.7	0.9
その他	5	60.0	20.0	20.0
無職	76	42.1	53.9	3.9
【居住年数別】	-	-	-	-
1年未満	46	89.1	10.9	-
1年以上3年未満	84	81.0	17.9	1.2
3年以上5年未満	60	78.3	20.0	1.7
5年以上10年未満	116	79.3	20.7	-
10年以上20年未満	114	66.7	33.3	-
20年以上30年未満	78	51.3	47.4	1.3
30年以上	174	51.1	44.8	4.0
【住宅形態別】	-	-	-	-
持ち家の一戸建て	182	63.2	33.0	3.8
賃貸の一戸建て	6	66.7	33.3	-
社宅・公務員官舎の一戸建て	6	83.3	16.7	-
一戸建て/その他	6	33.3	66.7	-
分譲マンション・アパート	179	65.4	34.6	-
賃貸マンション・アパート	207	73.9	25.1	1.0
賃貸のUR都市機構（旧公団）・公社のマンション・アパート	6	66.7	33.3	-
賃貸の都営・区営住宅	25	48.0	44.0	8.0
社宅・公務員官舎	50	74.0	26.0	-
集合住宅/その他	12	58.3	41.7	-
【同居者の有無別】	-	-	-	-
ひとり暮らし	147	68.7	29.9	1.4
同居者あり	530	67.0	31.3	1.7

《情報の活用と共有のしくみ》問17（1-1）区のITを活用したサービスの利用状況
 イ 携帯電話用ホームページの提供サービス

	調査数	ある	ない	無回答
全 体	119	37.0	58.8	4.2
【居住地域】	-	-	-	-
四谷	14	35.7	64.3	-
笹笥町	10	50.0	50.0	-
榎町	10	50.0	30.0	20.0
若松町	11	9.1	81.8	9.1
大久保	24	37.5	62.5	-
戸塚	11	45.5	54.5	-
落合第一	12	25.0	75.0	-
落合第二	12	33.3	66.7	-
柏木	12	58.3	25.0	16.7
角筈・区役所	1	-	100.0	-
【性別】	-	-	-	-
男性	46	34.8	60.9	4.3
女性	70	40.0	55.7	4.3
【年代別】	-	-	-	-
10歳代・20歳代	26	65.4	34.6	-
30歳代	29	48.3	44.8	6.9
40歳代	28	32.1	67.9	-
50歳代	12	8.3	83.3	8.3
60歳代	14	14.3	85.7	-
70歳以上	9	11.1	66.7	22.2
【ライフステージ別】	-	-	-	-
独身期	26	50.0	50.0	-
家族形成期	29	55.2	37.9	6.9
家族成長前期	12	50.0	50.0	-
家族成長後期	9	22.2	77.8	-
家族成熟期	7	14.3	85.7	-
高齢期	14	14.3	71.4	14.3
その他	21	19.0	76.2	4.8
【職業別】	-	-	-	-
会社員・公務員・団体職員	53	41.5	56.6	1.9
パート・アルバイト・非常勤・嘱託・派遣など	18	27.8	72.2	-
自営業・自由業	8	37.5	62.5	-
学生	3	66.7	33.3	-
専業主婦・主夫	24	45.8	45.8	8.3
その他	-	-	-	-
無職	12	8.3	75.0	16.7
【居住年数別】	-	-	-	-
1年未満	11	63.6	27.3	9.1
1年以上3年未満	13	61.5	30.8	7.7
3年以上5年未満	7	71.4	28.6	-
5年以上10年未満	23	21.7	73.9	4.3
10年以上20年未満	14	35.7	64.3	-
20年以上30年未満	17	41.2	58.8	-
30年以上	33	18.2	75.8	6.1
【住宅形態別】	-	-	-	-
持ち家の一戸建て	31	35.5	58.1	6.5
賃貸の一戸建て	1	-	100.0	-
社宅・公務員官舎の一戸建て	1	100.0	-	-
一戸建て/その他	1	100.0	-	-
分譲マンション・アパート	29	20.7	75.9	3.4
賃貸マンション・アパート	32	62.5	34.4	3.1
賃貸のUR都市機構（旧公団）・公社のマンション・アパート	1	100.0	-	-
賃貸の都営・区営住宅	7	-	85.7	14.3
社宅・公務員官舎	10	40.0	60.0	-
集合住宅/その他	4	-	100.0	-
【同居者の有無別】	-	-	-	-
ひとり暮らし	23	39.1	56.5	4.3
同居者あり	94	37.2	58.5	4.3

《情報の活用と共有のしくみ》問17（1-1）区のITを活用したサービスの利用状況
 ウ 電子申請・届出サービス

	調査数	ある	ない	無回答
全 体	340	20.9	75.6	3.5
【居住地域】	-	-	-	-
四谷	39	23.1	74.4	2.6
笹笥町	39	23.1	71.8	5.1
榎町	31	29.0	64.5	6.5
若松町	40	15.0	77.5	7.5
大久保	33	18.2	78.8	3.0
戸塚	40	20.0	77.5	2.5
落合第一	39	25.6	74.4	-
落合第二	37	8.1	91.9	-
柏木	26	26.9	65.4	7.7
角筈・区役所	11	18.2	81.8	-
【性別】	-	-	-	-
男性	129	20.2	79.1	0.8
女性	206	21.4	73.3	5.3
【年代別】	-	-	-	-
10歳代・20歳代	47	25.5	74.5	-
30歳代	99	28.3	68.7	3.0
40歳代	75	21.3	76.0	2.7
50歳代	50	12.0	84.0	4.0
60歳代	48	14.6	79.2	6.3
70歳以上	19	10.5	78.9	10.5
【ライフステージ別】	-	-	-	-
独身期	64	26.6	73.4	-
家族形成期	82	32.9	63.4	3.7
家族成長前期	32	15.6	78.1	6.3
家族成長後期	25	8.0	92.0	-
家族成熟期	21	9.5	90.5	-
高齢期	42	14.3	76.2	9.5
その他	72	16.7	79.2	4.2
【職業別】	-	-	-	-
会社員、公務員、団体職員	147	21.1	76.9	2.0
パート・アルバイト・非常勤・嘱託・派遣など	53	20.8	79.2	-
自営業・自由業	36	27.8	69.4	2.8
学生	6	16.7	83.3	-
専業主婦・主夫	56	19.6	66.1	14.3
その他	5	20.0	80.0	-
無職	34	17.6	82.4	-
【居住年数別】	-	-	-	-
1年未満	27	33.3	59.3	7.4
1年以上3年未満	49	28.6	71.4	-
3年以上5年未満	31	19.4	80.6	-
5年以上10年未満	54	27.8	68.5	3.7
10年以上20年未満	59	16.9	81.4	1.7
20年以上30年未満	39	15.4	82.1	2.6
30年以上	77	14.3	77.9	7.8
【住宅形態別】	-	-	-	-
持ち家の一戸建て	96	17.7	75.0	7.3
賃貸の一戸建て	2	50.0	50.0	-
社宅・公務員官舎の一戸建て	1	100.0	-	-
一戸建て/その他	3	33.3	66.7	-
分譲マンション・アパート	84	20.2	77.4	2.4
賃貸マンション・アパート	115	23.5	75.7	0.9
賃貸のUR都市機構（旧公団）・公社のマンション・アパート	3	33.3	66.7	-
賃貸の都営・区営住宅	10	10.0	80.0	10.0
社宅・公務員官舎	18	22.2	77.8	-
集合住宅/その他	4	-	100.0	-
【同居者の有無別】	-	-	-	-
ひとり暮らし	75	20.0	80.0	-
同居者あり	262	21.4	74.4	4.2

《情報の活用と共有のしくみ》問17（1-1）区のITを活用したサービスの利用状況
 エ 申請書のダウンロードサービス

	調査数	ある	ない	無回答
全 体	305	42.3	51.5	6.2
【居住地域】	-	-	-	-
四谷	37	59.5	40.5	-
笹笥町	33	51.5	39.4	9.1
榎町	31	48.4	48.4	3.2
若松町	36	25.0	61.1	13.9
大久保	29	34.5	55.2	10.3
戸塚	32	34.4	59.4	6.3
落合第一	37	48.6	45.9	5.4
落合第二	33	24.2	69.7	6.1
柏木	18	55.6	38.9	5.6
角筈・区役所	16	37.5	62.5	-
【性別】	-	-	-	-
男性	113	42.5	51.3	6.2
女性	189	42.3	51.3	6.3
【年代別】	-	-	-	-
10歳代・20歳代	49	55.1	42.9	2.0
30歳代	93	52.7	40.9	6.5
40歳代	70	41.4	54.3	4.3
50歳代	45	28.9	62.2	8.9
60歳代	36	16.7	72.2	11.1
70歳以上	11	36.4	54.5	9.1
【ライフステージ別】	-	-	-	-
独身期	64	50.0	43.8	6.3
家族形成期	79	53.2	41.8	5.1
家族成長前期	26	46.2	50.0	3.8
家族成長後期	22	31.8	63.6	4.5
家族成熟期	18	16.7	77.8	5.6
高齢期	28	25.0	60.7	14.3
その他	67	37.3	56.7	6.0
【職業別】	-	-	-	-
会社員、公務員、団体職員	144	44.4	49.3	6.3
パート・アルバイト・非常勤・嘱託・派遣など	49	34.7	61.2	4.1
自営業・自由業	39	46.2	43.6	10.3
学生	6	66.7	33.3	-
専業主婦・主夫	37	29.7	62.2	8.1
その他	5	20.0	60.0	20.0
無職	23	52.2	47.8	-
【居住年数別】	-	-	-	-
1年未満	27	44.4	48.1	7.4
1年以上3年未満	47	57.4	40.4	2.1
3年以上5年未満	27	70.4	29.6	-
5年以上10年未満	55	49.1	45.5	5.5
10年以上20年未満	48	35.4	62.5	2.1
20年以上30年未満	33	30.3	60.6	9.1
30年以上	63	25.4	61.9	12.7
【住宅形態別】	-	-	-	-
持ち家の一戸建て	76	34.2	50.0	15.8
賃貸の一戸建て	4	75.0	25.0	-
社宅・公務員官舎の一戸建て	3	66.7	-	33.3
一戸建て/その他	2	50.0	50.0	-
分譲マンション・アパート	83	36.1	60.2	3.6
賃貸マンション・アパート	103	53.4	44.7	1.9
賃貸のUR都市機構（旧公団）・公社のマンション・アパート	2	50.0	50.0	-
賃貸の都営・区営住宅	6	16.7	83.3	-
社宅・公務員官舎	18	44.4	50.0	5.6
集合住宅/その他	5	-	100.0	-
【同居者の有無別】	-	-	-	-
ひとり暮らし	67	44.8	52.2	3.0
同居者あり	236	41.5	51.3	7.2

《情報の活用と共有のしくみ》問17（1-1）区のITを活用したサービスの利用状況
 オ 図書館資料の予約・検索サービス

	調査数	ある	ない	無回答
全 体	306	50.0	46.7	3.3
【居住地】	-	-	-	-
四谷	29	41.4	58.6	-
笹笥町	28	60.7	32.1	7.1
榎町	30	40.0	56.7	3.3
若松町	33	60.6	36.4	3.0
大久保	38	39.5	57.9	2.6
戸塚	37	51.4	45.9	2.7
落合第一	42	64.3	35.7	-
落合第二	31	45.2	51.6	3.2
柏木	23	43.5	47.8	8.7
角筈・区役所	12	50.0	41.7	8.3
【性別】	-	-	-	-
男性	107	47.7	49.5	2.8
女性	196	51.0	45.4	3.6
【年代別】	-	-	-	-
10歳代・20歳代	53	66.0	32.1	1.9
30歳代	75	60.0	36.0	4.0
40歳代	75	57.3	41.3	1.3
50歳代	38	36.8	60.5	2.6
60歳代	39	28.2	69.2	2.6
70歳以上	25	20.0	68.0	12.0
【ライフステージ別】	-	-	-	-
独身期	72	66.7	31.9	1.4
家族形成期	53	52.8	41.5	5.7
家族成長前期	35	62.9	34.3	2.9
家族成長後期	21	52.4	42.9	4.8
家族成熟期	20	40.0	60.0	-
高齢期	45	26.7	66.7	6.7
その他	59	40.7	57.6	1.7
【職業別】	-	-	-	-
会社員・公務員・団体職員	124	54.0	44.4	1.6
パート・アルバイト・非常勤・嘱託・派遣など	52	55.8	40.4	3.8
自営業・自由業	17	29.4	70.6	-
学生	16	87.5	12.5	-
専業主婦・主夫	55	38.2	54.5	7.3
その他	3	66.7	33.3	-
無職	38	39.5	55.3	5.3
【居住年数別】	-	-	-	-
1年未満	11	54.5	36.4	9.1
1年以上3年未満	36	55.6	41.7	2.8
3年以上5年未満	32	53.1	46.9	-
5年以上10年未満	55	61.8	32.7	5.5
10年以上20年未満	58	65.5	32.8	1.7
20年以上30年未満	33	42.4	57.6	-
30年以上	76	30.3	64.5	5.3
【住宅形態別】	-	-	-	-
持ち家の一戸建て	97	44.3	51.5	4.1
賃貸の一戸建て	3	66.7	33.3	-
社宅・公務員官舎の一戸建て	3	66.7	33.3	-
一戸建て/その他	-	-	-	-
分譲マンション・アパート	73	46.6	50.7	2.7
賃貸マンション・アパート	80	61.3	37.5	1.3
賃貸のUR都市機構（旧公団）・公社のマンション・アパート	2	-	100.0	-
賃貸の都営・区営住宅	15	40.0	53.3	6.7
社宅・公務員官舎	23	60.9	30.4	8.7
集合住宅/その他	7	42.9	57.1	-
【同居者の有無別】	-	-	-	-
ひとり暮らし	65	47.7	47.7	4.6
同居者あり	239	51.0	46.0	2.9

《情報の活用と共有のしくみ》問17（1-1）区のITを活用したサービスの利用状況
 カ よくある質問と回答の検索（FAQ）サービス

	調査数	ある	ない	無回答
全 体	182	53.3	42.9	3.8
【居住地域】	-	-	-	-
四谷	21	61.9	38.1	-
笹塚町	24	41.7	54.2	4.2
榎町	18	61.1	33.3	5.6
若松町	22	59.1	36.4	4.5
大久保	22	45.5	54.5	-
戸塚	16	50.0	50.0	-
落合第一	16	37.5	56.3	6.3
落合第二	22	63.6	36.4	-
柏木	12	58.3	25.0	16.7
角筈・区役所	7	57.1	28.6	14.3
【性別】	-	-	-	-
男性	57	42.1	52.6	5.3
女性	124	58.1	38.7	3.2
【年代別】	-	-	-	-
10歳代・20歳代	42	54.8	42.9	2.4
30歳代	65	55.4	40.0	4.6
40歳代	40	45.0	55.0	-
50歳代	16	68.8	25.0	6.3
60歳代	13	46.2	53.8	-
70歳以上	5	40.0	20.0	40.0
【ライフステージ別】	-	-	-	-
独身期	52	51.9	44.2	3.8
家族形成期	54	61.1	35.2	3.7
家族成長前期	17	47.1	52.9	-
家族成長後期	7	28.6	71.4	-
家族成熟期	7	42.9	57.1	-
高齢期	9	44.4	33.3	22.2
その他	35	54.3	42.9	2.9
【職業別】	-	-	-	-
会社員、公務員、団体職員	76	56.6	42.1	1.3
パート・アルバイト・非常勤・嘱託・派遣など	33	60.6	39.4	-
自営業・自由業	22	45.5	45.5	9.1
学生	6	33.3	50.0	16.7
専業主婦・主夫	30	50.0	43.3	6.7
その他	1	-	100.0	-
無職	13	46.2	46.2	7.7
【居住年数別】	-	-	-	-
1年未満	20	65.0	30.0	5.0
1年以上3年未満	27	33.3	63.0	3.7
3年以上5年未満	18	61.1	38.9	-
5年以上10年未満	37	56.8	35.1	8.1
10年以上20年未満	25	56.0	40.0	4.0
20年以上30年未満	18	44.4	55.6	-
30年以上	32	53.1	43.8	3.1
【住宅形態別】	-	-	-	-
持ち家の一戸建て	42	47.6	45.2	7.1
賃貸の一戸建て	2	50.0	50.0	-
社宅・公務員官舎の一戸建て	2	50.0	50.0	-
一戸建て/その他	2	50.0	50.0	-
分譲マンション・アパート	42	54.8	42.9	2.4
賃貸マンション・アパート	69	56.5	40.6	2.9
賃貸のUR都市機構（旧公団）・公社のマンション・アパート	-	-	-	-
賃貸の都営・区営住宅	4	50.0	25.0	25.0
社宅・公務員官舎	13	46.2	53.8	-
集合住宅/その他	4	50.0	50.0	-
【同居者の有無別】	-	-	-	-
ひとり暮らし	44	61.4	34.1	4.5
同居者あり	137	50.4	46.0	3.6

《情報の活用と共有のしくみ》問17（1-1）区のITを活用したサービスの利用状況
 キ 区へのご意見・要望の受付サービス

	調査数	ある	ない	無回答
全 体	181	9.9	84.5	5.5
【居住地域】	-	-	-	-
四谷	22	4.5	95.5	-
笹笥町	11	9.1	90.9	-
榎町	17	11.8	76.5	11.8
若松町	22	22.7	68.2	9.1
大久保	25	8.0	92.0	-
戸塚	24	8.3	87.5	4.2
落合第一	18	11.1	83.3	5.6
落合第二	17	11.8	82.4	5.9
柏木	15	6.7	80.0	13.3
角筈・区役所	8	-	87.5	12.5
【性別】	-	-	-	-
男性	60	13.3	78.3	8.3
女性	117	8.5	87.2	4.3
【年代別】	-	-	-	-
10歳代・20歳代	30	3.3	90.0	6.7
30歳代	47	8.5	85.1	6.4
40歳代	42	11.9	85.7	2.4
50歳代	23	17.4	82.6	-
60歳代	28	7.1	82.1	10.7
70歳以上	10	20.0	70.0	10.0
【ライフステージ別】	-	-	-	-
独身期	42	4.8	88.1	7.1
家族形成期	34	8.8	88.2	2.9
家族成長前期	17	23.5	64.7	11.8
家族成長後期	8	-	100.0	-
家族成熟期	14	7.1	92.9	-
高齢期	22	18.2	68.2	13.6
その他	43	9.3	88.4	2.3
【職業別】	-	-	-	-
会社員、公務員、団体職員	68	10.3	88.2	1.5
パート・アルバイト・非常勤・嘱託・派遣など	33	6.1	90.9	3.0
自営業・自由業	20	5.0	85.0	10.0
学生	5	-	80.0	20.0
専業主婦・主夫	32	9.4	81.3	9.4
その他	2	-	50.0	50.0
無職	20	25.0	70.0	5.0
【居住年数別】	-	-	-	-
1年未満	11	-	100.0	-
1年以上3年未満	22	9.1	86.4	4.5
3年以上5年未満	15	-	93.3	6.7
5年以上10年未満	32	9.4	84.4	6.3
10年以上20年未満	27	11.1	85.2	3.7
20年以上30年未満	28	7.1	85.7	7.1
30年以上	42	19.0	73.8	7.1
【住宅形態別】	-	-	-	-
持ち家の一戸建て	54	11.1	79.6	9.3
賃貸の一戸建て	3	33.3	66.7	-
社宅・公務員官舎の一戸建て	1	-	100.0	-
一戸建て/その他	1	100.0	-	-
分譲マンション・アパート	41	7.3	92.7	-
賃貸マンション・アパート	61	6.6	88.5	4.9
賃貸のUR都市機構（旧公団）・公社のマンション・アパート	1	100.0	-	-
賃貸の都営・区営住宅	8	25.0	50.0	25.0
社宅・公務員官舎	6	-	100.0	-
集合住宅/その他	1	-	100.0	-
【同居者の有無別】	-	-	-	-
ひとり暮らし	42	2.4	92.9	4.8
同居者あり	136	12.5	81.6	5.9

《情報の活用と共有のしくみ》問17（1-1）区のITを活用したサービスの利用状況
 ク 動画配信サービス（広報ビデオ等）

	調査数	ある	ない	無回答
全 体	58	19.0	72.4	8.6
【居住地域】	-	-	-	-
四谷	7	14.3	85.7	-
笹笥町	3	-	100.0	-
榎町	8	25.0	62.5	12.5
若松町	9	22.2	55.6	22.2
大久保	6	16.7	83.3	-
戸塚	6	16.7	83.3	-
落合第一	3	-	66.7	33.3
落合第二	6	16.7	83.3	-
柏木	4	50.0	25.0	25.0
角筈・区役所	4	-	100.0	-
【性別】	-	-	-	-
男性	21	14.3	76.2	9.5
女性	35	20.0	71.4	8.6
【年代別】	-	-	-	-
10歳代・20歳代	6	33.3	66.7	-
30歳代	16	18.8	75.0	6.3
40歳代	11	9.1	81.8	9.1
50歳代	11	9.1	81.8	9.1
60歳代	9	22.2	77.8	-
70歳以上	4	25.0	25.0	50.0
【ライフステージ別】	-	-	-	-
独身期	9	22.2	77.8	-
家族形成期	13	23.1	69.2	7.7
家族成長前期	6	16.7	83.3	-
家族成長後期	3	-	100.0	-
家族成熟期	3	-	100.0	-
高齢期	8	25.0	50.0	25.0
その他	15	13.3	73.3	13.3
【職業別】	-	-	-	-
会社員、公務員、団体職員	24	12.5	79.2	8.3
パート・アルバイト・非常勤・嘱託・派遣など	6	-	100.0	-
自営業・自由業	10	20.0	70.0	10.0
学生	-	-	-	-
専業主婦・主夫	14	21.4	71.4	7.1
その他	-	-	-	-
無職	3	66.7	-	33.3
【居住年数別】	-	-	-	-
1年未満	4	-	100.0	-
1年以上3年未満	8	12.5	62.5	25.0
3年以上5年未満	3	33.3	66.7	-
5年以上10年未満	8	12.5	75.0	12.5
10年以上20年未満	10	10.0	90.0	-
20年以上30年未満	6	16.7	83.3	-
30年以上	18	33.3	55.6	11.1
【住宅形態別】	-	-	-	-
持ち家の一戸建て	19	15.8	78.9	5.3
賃貸の一戸建て	1	-	100.0	-
社宅・公務員官舎の一戸建て	-	-	-	-
一戸建て／その他	1	100.0	-	-
分譲マンション・アパート	17	5.9	94.1	-
賃貸マンション・アパート	13	30.8	46.2	23.1
賃貸のUR都市機構（旧公団）・公社のマンション・アパート	-	-	-	-
賃貸の都営・区営住宅	2	50.0	-	50.0
社宅・公務員官舎	2	-	100.0	-
集合住宅／その他	1	-	100.0	-
【同居者の有無別】	-	-	-	-
ひとり暮らし	12	16.7	66.7	16.7
同居者あり	44	18.2	75.0	6.8

《情報の活用と共有のしくみ》問17（1-1）区のITを活用したサービスの利用状況
 ケ 施設予約サービス

	調査数	ある	ない	無回答
全 体	209	26.8	67.5	5.7
【居住地域】	-	-	-	-
四谷	22	27.3	72.7	-
笹笥町	21	33.3	57.1	9.5
榎町	19	21.1	73.7	5.3
若松町	24	16.7	75.0	8.3
大久保	23	34.8	65.2	-
戸塚	29	27.6	69.0	3.4
落合第一	19	15.8	68.4	15.8
落合第二	21	33.3	66.7	-
柏木	20	30.0	55.0	15.0
角筈・区役所	6	16.7	83.3	-
【性別】	-	-	-	-
男性	66	28.8	65.2	6.1
女性	139	25.9	68.3	5.8
【年代別】	-	-	-	-
10歳代・20歳代	21	23.8	66.7	9.5
30歳代	37	13.5	81.1	5.4
40歳代	49	26.5	71.4	2.0
50歳代	29	37.9	55.2	6.9
60歳代	47	27.7	66.0	6.4
70歳以上	24	33.3	58.3	8.3
【ライフステージ別】	-	-	-	-
独身期	28	21.4	71.4	7.1
家族形成期	32	15.6	78.1	6.3
家族成長前期	21	38.1	61.9	-
家族成長後期	14	42.9	50.0	7.1
家族成熟期	13	38.5	61.5	-
高齢期	49	28.6	63.3	8.2
その他	50	22.0	72.0	6.0
【職業別】	-	-	-	-
会社員・公務員・団体職員	68	23.5	73.5	2.9
パート・アルバイト・非常勤・嘱託・派遣など	32	37.5	59.4	3.1
自営業・自由業	22	22.7	68.2	9.1
学生	5	40.0	20.0	40.0
専業主婦・主夫	47	27.7	68.1	4.3
その他	2	-	50.0	50.0
無職	31	22.6	71.0	6.5
【居住年数別】	-	-	-	-
1年未満	13	15.4	76.9	7.7
1年以上3年未満	17	17.6	76.5	5.9
3年以上5年未満	10	20.0	80.0	-
5年以上10年未満	22	13.6	72.7	13.6
10年以上20年未満	38	31.6	65.8	2.6
20年以上30年未満	38	34.2	65.8	-
30年以上	69	29.0	62.3	8.7
【住宅形態別】	-	-	-	-
持ち家の一戸建て	79	31.6	60.8	7.6
賃貸の一戸建て	1	-	100.0	-
社宅・公務員官舎の一戸建て	1	-	100.0	-
一戸建て/その他	2	-	100.0	-
分譲マンション・アパート	53	18.9	75.5	5.7
賃貸マンション・アパート	39	20.5	76.9	2.6
賃貸のUR都市機構（旧公団）・公社のマンション・アパート	1	100.0	-	-
賃貸の都営・区営住宅	12	33.3	50.0	16.7
社宅・公務員官舎	9	55.6	44.4	-
集合住宅/その他	7	14.3	85.7	-
【同居者の有無別】	-	-	-	-
ひとり暮らし	37	21.6	75.7	2.7
同居者あり	168	27.4	66.1	6.5

《情報の活用と共有のしくみ》問17（1-1）区のITを活用したサービスの利用状況
 コ 証明書自動交付機による住民票及び印鑑証明書の発行サービス

	調査数	あ る	な い	無 回 答
全 体	363	31.1	65.8	3.0
【居住地域】	-	-	-	-
四谷	43	30.2	67.4	2.3
笹笥町	41	29.3	68.3	2.4
榎町	39	43.6	53.8	2.6
若松町	46	34.8	60.9	4.3
大久保	41	34.1	63.4	2.4
戸塚	33	30.3	69.7	-
落合第一	34	26.5	70.6	2.9
落合第二	38	23.7	73.7	2.6
柏木	25	28.0	64.0	8.0
角筈・区役所	17	23.5	70.6	5.9
【性別】	-	-	-	-
男性	134	36.6	61.9	1.5
女性	218	27.5	68.8	3.7
【年代別】	-	-	-	-
10歳代・20歳代	44	36.4	63.6	-
30歳代	81	34.6	61.7	3.7
40歳代	66	31.8	66.7	1.5
50歳代	53	26.4	69.8	3.8
60歳代	68	32.4	64.7	2.9
70歳以上	49	22.4	71.4	6.1
【ライフステージ別】	-	-	-	-
独身期	59	32.2	67.8	-
家族形成期	62	38.7	58.1	3.2
家族成長前期	26	23.1	69.2	7.7
家族成長後期	22	40.9	59.1	-
家族成熟期	26	15.4	84.6	-
高齢期	84	27.4	66.7	6.0
その他	81	33.3	64.2	2.5
【職業別】	-	-	-	-
会社員、公務員、団体職員	131	34.4	64.1	1.5
パート・アルバイト・非常勤・嘱託・派遣など	58	27.6	69.0	3.4
自営業・自由業	44	40.9	54.5	4.5
学生	5	20.0	80.0	-
専業主婦・主夫	66	24.2	68.2	7.6
その他	4	25.0	75.0	-
無職	53	28.3	71.7	-
【居住年数別】	-	-	-	-
1年未満	30	46.7	50.0	3.3
1年以上3年未満	40	27.5	72.5	-
3年以上5年未満	30	20.0	80.0	-
5年以上10年未満	45	37.8	60.0	2.2
10年以上20年未満	54	33.3	64.8	1.9
20年以上30年未満	44	20.5	77.3	2.3
30年以上	115	29.6	64.3	6.1
【住宅形態別】	-	-	-	-
持ち家の一戸建て	106	28.3	66.0	5.7
賃貸の一戸建て	3	33.3	66.7	-
社宅・公務員官舎の一戸建て	3	33.3	66.7	-
一戸建て/その他	5	60.0	40.0	-
分譲マンション・アパート	92	29.3	68.5	2.2
賃貸マンション・アパート	91	33.0	67.0	-
賃貸のUR都市機構（旧公団）・公社のマンション・アパート	5	40.0	60.0	-
賃貸の都営・区営住宅	26	34.6	57.7	7.7
社宅・公務員官舎	22	36.4	63.6	-
集合住宅/その他	6	16.7	66.7	16.7
【同居者の有無別】	-	-	-	-
ひとり暮らし	66	28.8	71.2	-
同居者あり	293	31.4	64.8	3.8

《情報の活用と共有のしくみ》問17（1-1）区のITを活用したサービスの利用状況
 サ 住民基本台帳カードを利用した電子証明書の発行

	調査数	あ る	な い	無 回 答
全 体	233	16.3	80.7	3.0
【居住地域】	-	-	-	-
四谷	29	13.8	82.8	3.4
笹笥町	20	10.0	90.0	-
榎町	27	29.6	66.7	3.7
若松町	27	22.2	70.4	7.4
大久保	27	7.4	88.9	3.7
戸塚	22	22.7	77.3	-
落合第一	26	11.5	88.5	-
落合第二	27	3.7	96.3	-
柏木	15	20.0	73.3	6.7
角筈・区役所	9	22.2	66.7	11.1
【性別】	-	-	-	-
男性	90	20.0	76.7	3.3
女性	136	14.0	83.8	2.2
【年代別】	-	-	-	-
10歳代・20歳代	33	24.2	72.7	3.0
30歳代	56	14.3	83.9	1.8
40歳代	41	7.3	90.2	2.4
50歳代	37	16.2	78.4	5.4
60歳代	37	18.9	81.1	-
70歳以上	28	21.4	71.4	7.1
【ライフステージ別】	-	-	-	-
独身期	41	19.5	80.5	-
家族形成期	43	18.6	79.1	2.3
家族成長前期	19	-	94.7	5.3
家族成長後期	11	9.1	90.9	-
家族成熟期	17	11.8	88.2	-
高齢期	44	22.7	72.7	4.5
その他	57	15.8	78.9	5.3
【職業別】	-	-	-	-
会社員、公務員、団体職員	93	11.8	83.9	4.3
パート・アルバイト・非常勤・嘱託・派遣など	33	21.2	75.8	3.0
自営業・自由業	30	30.0	70.0	-
学生	2	-	100.0	-
専業主婦・主夫	38	13.2	81.6	5.3
その他	3	-	100.0	-
無職	33	18.2	81.8	-
【居住年数別】	-	-	-	-
1年未満	18	16.7	83.3	-
1年以上3年未満	30	16.7	83.3	-
3年以上5年未満	14	7.1	85.7	7.1
5年以上10年未満	32	21.9	78.1	-
10年以上20年未満	30	6.7	90.0	3.3
20年以上30年未満	28	7.1	89.3	3.6
30年以上	76	21.1	73.7	5.3
【住宅形態別】	-	-	-	-
持ち家の一戸建て	70	14.3	81.4	4.3
賃貸の一戸建て	3	66.7	33.3	-
社宅・公務員官舎の一戸建て	2	-	100.0	-
一戸建て/その他	4	50.0	50.0	-
分譲マンション・アパート	57	7.0	91.2	1.8
賃貸マンション・アパート	63	15.9	82.5	1.6
賃貸のUR都市機構（旧公団）・公社のマンション・アパート	4	25.0	75.0	-
賃貸の都営・区営住宅	14	35.7	57.1	7.1
社宅・公務員官舎	8	25.0	75.0	-
集合住宅/その他	5	20.0	60.0	20.0
【同居者の有無別】	-	-	-	-
ひとり暮らし	46	21.7	78.3	-
同居者あり	185	15.1	81.1	3.8

《情報の活用と共有のしくみ》
 問17-1 「電子申請・届出サービス」を利用したことがない理由

	調査数	利用 できない から 手続き が限	申請等 ができて も、添付 書類の 提出や 支払い、 区が発 行する 書類の 受取り などが できな いから	購入す る必要 がある か	パソコン や周辺 機器を 使うの 必要が あるか	住民基 本台帳 カード の更新 が簡単 か	申請・ 届出の 機会が ないか	や代替 手段で 十分な 手続き ができ ないか	その他	無回 答
全 体	257	14.8	17.9	5.4	10.9	41.2	43.6	7.8	1.6	
【居住地域】	-	-	-	-	-	-	-	-	-	
四谷	29	10.3	13.8	-	3.4	44.8	48.3	6.9	-	
笹塚町	28	17.9	28.6	-	7.1	42.9	35.7	14.3	-	
榎町	20	30.0	20.0	-	15.0	45.0	35.0	10.0	5.0	
若松町	31	19.4	25.8	6.5	19.4	25.8	38.7	16.1	3.2	
大久保	26	7.7	7.7	3.8	11.5	50.0	34.6	3.8	7.7	
戸塚	31	3.2	25.8	6.5	9.7	32.3	58.1	6.5	-	
落合第一	29	20.7	17.2	17.2	10.3	37.9	37.9	-	-	
落合第二	34	14.7	8.8	8.8	5.9	55.9	44.1	5.9	-	
柏木	17	11.8	17.6	5.9	11.8	23.5	58.8	11.8	-	
角筈・区役所	9	22.2	11.1	-	22.2	66.7	55.6	-	-	
【性別】	-	-	-	-	-	-	-	-	-	
男性	102	12.7	17.6	3.9	12.7	32.4	50.0	8.8	2.0	
女性	151	16.6	18.5	6.6	9.3	48.3	38.4	7.3	1.3	
【年代別】	-	-	-	-	-	-	-	-	-	
10歳代・20歳代	35	17.1	17.1	-	14.3	54.3	31.4	2.9	-	
30歳代	68	23.5	27.9	-	16.2	38.2	30.9	11.8	1.5	
40歳代	57	17.5	10.5	8.8	7.0	42.1	42.1	8.8	-	
50歳代	42	11.9	21.4	4.8	9.5	45.2	50.0	4.8	4.8	
60歳代	38	2.6	10.5	15.8	7.9	31.6	60.5	7.9	2.6	
70歳以上	15	-	13.3	6.7	-	40.0	73.3	6.7	-	
【ライフステージ別】	-	-	-	-	-	-	-	-	-	
独身期	47	12.8	23.4	-	14.9	48.9	29.8	8.5	-	
家族形成期	52	26.9	23.1	-	13.5	36.5	34.6	9.6	-	
家族成長前期	25	20.0	20.0	4.0	16.0	52.0	28.0	8.0	4.0	
家族成長後期	23	21.7	21.7	8.7	13.0	30.4	52.2	4.3	-	
家族成熟期	19	5.3	10.5	-	5.3	42.1	68.4	-	5.3	
高齢期	32	3.1	15.6	9.4	6.3	34.4	68.8	9.4	-	
その他	57	10.5	10.5	14.0	5.3	43.9	43.9	8.8	3.5	
【職業別】	-	-	-	-	-	-	-	-	-	
会社員、公務員、団体職員	113	17.7	18.6	4.4	8.8	40.7	33.6	11.5	1.8	
パート・アルバイト・非常勤・嘱託・派遣など	42	14.3	21.4	7.1	11.9	45.2	54.8	2.4	-	
自営業・自由業	25	20.0	16.0	4.0	12.0	32.0	56.0	8.0	-	
学生	5	20.0	60.0	-	40.0	20.0	20.0	-	-	
専業主婦・主夫	37	13.5	10.8	2.7	13.5	54.1	45.9	2.7	2.7	
その他	4	-	25.0	-	25.0	50.0	25.0	-	-	
無職	28	3.6	14.3	14.3	3.6	35.7	60.7	7.1	3.6	
【居住年数別】	-	-	-	-	-	-	-	-	-	
1年未満	16	12.5	25.0	6.3	12.5	43.8	18.8	31.3	-	
1年以上3年未満	35	20.0	11.4	2.9	8.6	48.6	31.4	8.6	-	
3年以上5年未満	25	24.0	24.0	-	8.0	40.0	32.0	8.0	-	
5年以上10年未満	37	18.9	24.3	2.7	10.8	29.7	48.6	2.7	5.4	
10年以上20年未満	48	12.5	16.7	2.1	14.6	43.8	41.7	8.3	2.1	
20年以上30年未満	32	9.4	28.1	6.3	9.4	40.6	46.9	3.1	-	
30年以上	60	10.0	10.0	11.7	11.7	41.7	60.0	5.0	1.7	
【住宅形態別】	-	-	-	-	-	-	-	-	-	
持ち家の一戸建て	72	9.7	18.1	8.3	16.7	44.4	59.7	8.3	-	
賃貸の一戸建て	1	100.0	-	-	-	-	-	-	-	
社宅・公務員官舎の一戸建て	-	-	-	-	-	-	-	-	-	
一戸建て/その他	2	100.0	-	-	-	-	-	50.0	-	
分譲マンション・アパート	65	16.9	15.4	4.6	9.2	41.5	44.6	10.8	3.1	
賃貸マンション・アパート	87	16.1	18.4	5.7	6.9	39.1	34.5	4.6	1.1	
賃貸のUR都市機構（旧公団）・公社のマンション・アパート	2	-	50.0	-	50.0	50.0	50.0	-	-	
賃貸の都営・区営住宅	8	-	37.5	-	12.5	12.5	50.0	12.5	12.5	
社宅・公務員官舎	14	21.4	21.4	-	7.1	50.0	14.3	7.1	-	
集合住宅/その他	4	-	-	-	-	100.0	50.0	-	-	
【同居者の有無別】	-	-	-	-	-	-	-	-	-	
ひとり暮らし	60	13.3	20.0	10.0	8.3	33.3	40.0	13.3	-	
同居者あり	195	15.4	17.4	4.1	11.3	44.1	44.6	6.2	2.1	

《情報の活用と共有のしくみ》

問18 ITを活用したサービスとして区へ期待するもの

	調査数	自分が利用できるサービスや、引越・出産等の出来事に応じた手続きの提供	地域・安全・安心・教育、歴史・産業等との交換・共有	団体などの活動情報の提供	NPOやボランティア	イベント参加の申込み	インターネット予約や各種サービス	住民税や保険料等の各種支払いの電子化(クレジットカード等の活用など)	電子申請等による行政手続き(各種申請・届出等)の拡大	区が保有する自身自身に関する情報(住民記録、税、国保年金等)の照会	答やアンケートの受付・要望及び施策への反映	区役所等の窓口における行政手続き等の一元化(複数のサービスが一つの窓口で受けられるワンストップサービスなど)
全体	1245	32.4	13.3	7.5	23.2	17.3	9.2	23.9	5.2	25.6		
【居住地域】	-	-	-	-	-	-	-	-	-	-	-	-
四谷	135	28.9	14.8	9.6	20.0	19.3	6.7	22.2	6.7	23.7		
笹塚町	142	40.1	10.6	7.0	23.2	19.7	9.2	28.2	3.5	22.5		
榎町	121	31.4	15.7	8.3	25.6	18.2	14.9	22.3	8.3	23.1		
若松町	137	29.2	10.2	8.8	24.1	16.1	10.9	30.7	3.6	26.3		
大久保	138	36.2	10.9	8.0	26.1	14.5	8.0	28.3	7.2	22.5		
戸塚	138	28.3	13.0	9.4	21.7	17.4	5.8	24.6	5.1	29.0		
落合第一	125	33.6	12.0	7.2	24.8	14.4	15.2	17.6	5.6	32.0		
落合第二	139	34.5	17.3	5.0	24.5	23.0	5.0	28.1	2.9	25.9		
柏木	86	36.0	18.6	3.5	23.3	11.6	8.1	16.3	8.1	26.7		
角筈・区役所	43	34.9	18.6	7.0	16.3	25.6	9.3	18.6	2.3	27.9		
【性別】	-	-	-	-	-	-	-	-	-	-	-	-
男性	491	30.1	13.2	6.1	23.6	19.1	10.2	28.9	6.1	24.2		
女性	709	35.3	14.0	8.6	23.6	16.6	8.5	21.0	4.7	26.7		
【年代別】	-	-	-	-	-	-	-	-	-	-	-	-
10歳代・20歳代	147	55.8	10.9	9.5	32.0	34.7	14.3	36.1	5.4	20.4		
30歳代	214	61.2	17.3	7.0	28.5	31.3	12.6	26.2	6.5	27.1		
40歳代	207	48.3	13.0	7.7	33.3	19.8	15.5	32.4	4.8	26.6		
50歳代	170	28.2	18.2	9.4	28.2	17.1	9.4	30.0	4.1	32.9		
60歳代	218	11.0	13.3	6.9	18.8	8.7	4.6	15.6	6.4	26.1		
70歳以上	272	5.9	9.2	5.5	7.4	2.9	2.6	13.2	4.4	21.7		
【ライフステージ別】	-	-	-	-	-	-	-	-	-	-	-	-
独身期	212	53.3	14.2	9.0	27.8	29.2	12.7	33.5	7.5	24.1		
家族形成期	146	68.5	15.1	5.5	30.1	37.0	14.4	28.8	4.1	27.4		
家族成長前期	78	51.3	20.5	6.4	50.0	17.9	7.7	21.8	2.6	21.8		
家族成長後期	64	37.5	18.8	10.9	31.3	12.5	15.6	29.7	4.7	20.3		
家族成熟期	95	22.1	13.7	6.3	30.5	14.7	10.5	16.8	4.2	30.5		
高齢期	384	8.1	10.9	6.0	9.9	4.7	2.6	13.3	4.9	23.4		
その他	239	29.7	12.6	8.8	23.4	18.8	12.1	32.6	5.9	31.0		
【職業別】	-	-	-	-	-	-	-	-	-	-	-	-
会社員、公務員、団体職員	402	48.0	15.4	6.0	29.9	24.6	14.2	32.6	4.2	26.9		
パート・アルバイト・非常勤・嘱託・派遣など	177	40.1	14.1	11.3	22.6	18.6	7.3	23.2	7.3	27.1		
自営業・自由業	153	21.6	13.7	5.2	20.3	18.3	9.8	21.6	6.5	23.5		
学生	38	36.8	15.8	10.5	36.8	26.3	10.5	39.5	10.5	26.3		
専業主婦・主夫	208	27.4	12.0	8.7	26.0	13.5	8.2	15.9	2.4	26.9		
その他	18	22.2	5.6	11.1	5.6	11.1	5.6	16.7	5.6	27.8		
無職	220	12.7	11.4	6.4	11.8	5.9	2.7	17.3	6.8	21.8		
【居住年数別】	-	-	-	-	-	-	-	-	-	-	-	-
1年未満	56	66.1	16.1	10.7	33.9	28.6	26.8	28.6	3.6	25.0		
1年以上3年未満	112	55.4	14.3	6.3	18.8	26.8	9.8	34.8	4.5	25.0		
3年以上5年未満	86	45.3	10.5	3.5	19.8	25.6	15.1	32.6	5.8	34.9		
5年以上10年未満	171	39.8	15.2	6.4	28.1	28.1	11.7	25.7	5.8	26.3		
10年以上20年未満	175	38.9	18.3	11.4	32.6	17.1	9.1	25.1	2.9	26.3		
20年以上30年未満	145	32.4	15.2	7.6	25.5	11.7	6.2	22.8	4.8	23.4		
30年以上	477	16.6	9.9	7.1	17.8	9.9	5.7	18.4	5.7	24.3		
【住宅形態別】	-	-	-	-	-	-	-	-	-	-	-	-
持ち家の一戸建て	396	23.2	15.7	6.8	24.5	11.9	6.8	21.5	7.1	25.3		
賃貸の一戸建て	25	36.0	12.0	-	12.0	16.0	4.0	28.0	4.0	20.0		
社宅・公務員官舎の一戸建て	8	37.5	12.5	12.5	25.0	12.5	-	25.0	-	12.5		
一戸建て/その他	12	16.7	8.3	8.3	16.7	8.3	8.3	25.0	-	25.0		
分譲マンション・アパート	284	29.6	13.4	7.4	23.9	20.8	11.3	25.0	5.3	28.9		
賃貸マンション・アパート	326	44.2	13.2	6.4	21.5	24.8	10.4	29.4	4.6	23.9		
賃貸のUR都市機構(旧公団)・公社のマンション・アパート	10	70.0	10.0	-	40.0	20.0	10.0	20.0	-	50.0		
賃貸の都営・区営住宅	75	16.0	6.7	12.0	12.0	4.0	6.7	21.3	2.7	34.7		
社宅・公務員官舎	60	63.3	13.3	11.7	36.7	20.0	15.0	16.7	3.3	15.0		
集合住宅/その他	24	41.7	12.5	8.3	29.2	12.5	8.3	20.8	8.3	25.0		
【同居者の有無別】	-	-	-	-	-	-	-	-	-	-	-	-
ひとり暮らし	281	31.0	11.0	8.2	16.4	16.4	8.2	25.6	6.8	24.9		
同居者あり	941	33.3	14.1	7.0	25.5	18.0	9.6	23.8	4.9	25.8		

《情報の活用と共有のしくみ》

問18 ITを活用したサービスとして区へ期待するもの

	その他	特 に ない	無 回 答
全 体	1.8	19.6	10.3
【居住地】	-	-	-
四谷	2.2	22.2	11.9
簗笥町	3.5	21.8	2.8
榎町	1.7	18.2	8.3
若松町	2.9	17.5	11.7
大久保	1.4	18.8	6.5
戸塚	0.7	21.0	11.6
落合第一	-	19.2	10.4
落合第二	2.2	16.5	10.1
柏木	1.2	20.9	14.0
角筈・区役所	-	16.3	11.6
【性別】	-	-	-
男性	1.8	19.8	8.1
女性	1.8	19.0	10.6
【年代別】	-	-	-
10歳代・20歳代	0.7	8.2	1.4
30歳代	-	6.1	2.3
40歳代	1.4	12.6	2.9
50歳代	3.5	16.5	6.5
60歳代	2.8	30.7	12.8
70歳以上	2.6	34.9	25.4
【ライフステージ別】	-	-	-
独身期	-	9.4	2.4
家族形成期	0.7	4.1	0.7
家族成長前期	2.6	7.7	3.8
家族成長後期	1.6	20.3	1.6
家族成熟期	-	29.5	5.3
高齢期	2.6	32.6	22.9
その他	3.8	17.6	5.9
【職業別】	-	-	-
会社員、公務員、団体職員	1.2	10.0	3.5
パート・アルバイト・非常勤・嘱託・派遣など	1.1	17.5	8.5
自営業・自由業	2.6	28.8	7.8
学生	-	13.2	2.6
専業主婦・主夫	2.9	20.2	12.5
その他	-	38.9	16.7
無職	2.7	32.7	20.0
【居住年数別】	-	-	-
1年未満	1.8	1.8	-
1年以上3年未満	1.8	10.7	4.5
3年以上5年未満	1.2	17.4	2.3
5年以上10年未満	1.2	12.3	7.0
10年以上20年未満	0.6	20.0	4.6
20年以上30年未満	2.1	24.1	7.6
30年以上	2.7	26.0	18.2
【住宅形態別】	-	-	-
持ち家の一戸建て	2.5	24.7	10.6
賃貸の一戸建て	8.0	16.0	20.0
社宅・公務員官舎の一戸建て	-	12.5	12.5
一戸建て／その他	-	33.3	16.7
分譲マンション・アパート	2.1	19.4	7.7
賃貸マンション・アパート	0.9	15.0	7.1
賃貸のUR都市機構（旧公団）・公社のマンション・アパート	-	10.0	-
賃貸の都営・区営住宅	1.3	21.3	25.3
社宅・公務員官舎	1.7	10.0	3.3
集合住宅／その他	-	16.7	8.3
【同居者の有無別】	-	-	-
ひとり暮らし	1.1	20.6	13.9
同居者あり	2.1	19.1	8.7

《情報の活用と共有のしくみ》
 問19 区のITを活用したサービスの利用時に適切だと思う認証

	調査数	ネットワークによる認証方式	個人を識別するユーザ名とパスワードシロップなどと同様の認証方式	個人が自宅にカード読み取り等を設置し、カード読み取り等を行う方式	住民基本台帳カード等のICカードとパスワードによる認証方式	生体認証専用の装置を個人が自宅に設置し、指紋読み取り等を行う方式	指紋等による生体認証とパスワードによる認証(個人が自宅に指紋読み取り等を行う方式)	利用するサービスの内容に依り、それぞれ使い分けられた認証方式	おりの窓口での従来の手続き	わからない	無回答
全体	1245	20.2	8.8	10.4	16.1	14.7	21.8	8.0			
【居住地域】	-	-	-	-	-	-	-	-			
四谷	135	17.0	9.6	11.1	14.8	19.3	19.3	8.9			
笹舟町	142	22.5	7.7	12.7	19.7	13.4	20.4	3.5			
榎町	121	20.7	7.4	9.1	13.2	9.9	30.6	9.1			
若松町	137	17.5	7.3	10.9	25.5	11.7	19.0	8.0			
大久保	138	19.6	8.7	8.7	12.3	17.4	28.3	5.1			
戸塚	138	22.5	8.7	6.5	13.8	19.6	21.7	7.2			
落合第一	125	22.4	8.8	9.6	17.6	16.8	17.6	7.2			
落合第二	139	21.6	10.1	12.9	17.3	9.4	19.4	9.4			
柏木	86	23.3	15.1	11.6	9.3	9.3	20.9	10.5			
角筈・区役所	43	16.3	4.7	11.6	25.6	14.0	23.3	4.7			
【性別】	-	-	-	-	-	-	-	-			
男性	491	20.2	10.2	13.2	18.7	13.4	18.3	5.9			
女性	709	21.2	8.0	8.5	14.7	15.1	24.3	8.3			
【年代別】	-	-	-	-	-	-	-	-			
10歳代・20歳代	147	30.6	12.2	16.3	19.0	8.8	10.9	2.0			
30歳代	214	26.6	14.5	15.0	25.2	3.7	12.6	2.3			
40歳代	207	33.3	8.2	12.1	22.2	6.8	16.4	1.0			
50歳代	170	25.9	8.8	15.9	17.6	11.2	15.9	4.7			
60歳代	218	9.6	8.3	6.0	13.3	22.9	29.4	10.6			
70歳以上	272	5.5	3.7	1.8	4.8	26.8	37.5	19.9			
【ライフステージ別】	-	-	-	-	-	-	-	-			
独身期	212	29.7	11.8	15.1	23.1	7.5	10.8	1.9			
家族形成期	146	26.7	13.0	17.1	24.7	2.7	13.7	2.1			
家族成長前期	78	32.1	14.1	5.1	21.8	7.7	16.7	2.6			
家族成長後期	64	34.4	9.4	15.6	18.8	4.7	17.2	-			
家族成熟期	95	17.9	5.3	10.5	14.7	17.9	26.3	7.4			
高齢期	384	6.3	5.2	3.1	7.3	25.0	35.7	17.4			
その他	239	25.5	9.6	13.0	18.0	14.2	16.3	3.3			
【職業別】	-	-	-	-	-	-	-	-			
会社員・公務員・団体職員	402	27.9	10.9	15.4	22.6	7.5	12.7	3.0			
パート・アルバイト・非常勤・嘱託・派遣など	177	24.9	10.2	7.9	14.1	16.4	22.6	4.0			
自営業・自由業	153	17.6	7.8	11.1	13.7	19.0	21.6	9.2			
学生	38	23.7	10.5	18.4	23.7	5.3	15.8	2.6			
専業主婦・主夫	208	16.3	6.7	8.2	14.9	14.9	26.0	13.0			
その他	18	16.7	11.1	5.6	22.2	22.2	11.1	11.1			
無職	220	9.5	6.4	3.2	8.2	23.2	37.7	11.8			
【居住年数別】	-	-	-	-	-	-	-	-			
1年未満	56	26.8	12.5	21.4	19.6	14.3	5.4	-			
1年以上3年未満	112	28.6	11.6	14.3	20.5	7.1	14.3	3.6			
3年以上5年未満	86	34.9	8.1	14.0	19.8	5.8	16.3	1.2			
5年以上10年未満	171	24.0	14.0	12.9	19.3	7.6	15.2	7.0			
10年以上20年未満	175	28.6	6.9	8.0	18.3	9.1	25.7	3.4			
20年以上30年未満	145	22.8	7.6	10.3	13.8	11.7	29.0	4.8			
30年以上	477	9.6	6.7	7.8	12.6	23.5	25.8	14.0			
【住宅形態別】	-	-	-	-	-	-	-	-			
持ち家の一戸建て	396	16.2	8.6	9.1	16.2	19.4	21.0	9.6			
賃貸の一戸建て	25	16.0	4.0	12.0	16.0	12.0	28.0	12.0			
社宅・公務員官舎の一戸建て	8	50.0	-	-	12.5	-	25.0	12.5			
一戸建て/その他	12	-	8.3	8.3	8.3	25.0	25.0	25.0			
分譲マンション・アパート	284	20.4	8.1	10.2	19.0	12.0	23.2	7.0			
賃貸マンション・アパート	326	26.7	10.7	12.6	16.6	8.6	19.6	5.2			
賃貸のUR都市機構(旧公団)・公社のマンション・アパート	10	20.0	20.0	20.0	20.0	10.0	10.0	-			
賃貸の都営・区営住宅	75	10.7	4.0	4.0	6.7	21.3	42.7	10.7			
社宅・公務員官舎	60	33.3	11.7	15.0	18.3	13.3	8.3	-			
集合住宅/その他	24	12.5	8.3	8.3	16.7	29.2	16.7	8.3			
【同居者の有無別】	-	-	-	-	-	-	-	-			
ひとり暮らし	281	18.1	10.7	8.2	14.9	16.4	22.8	8.9			
同居者あり	941	21.0	8.4	10.8	16.8	13.8	21.8	7.3			

《地球温暖化対策》
問20 伊那市との「地球環境保全のための連携協定」の認知度

	調査数	知取 つて組 いで いた 内容 を	け協 定を 知つ て結 した こと だ	知 ら な か つ た	無 回 答
全 体	1245	5.8	7.4	83.5	3.3
【居住地域】	-	-	-	-	-
四谷	135	8.9	7.4	81.5	2.2
簗笥町	142	4.2	6.3	87.3	2.1
榎町	121	2.5	10.7	83.5	3.3
若松町	137	9.5	7.3	81.8	1.5
大久保	138	7.2	6.5	82.6	3.6
戸塚	138	5.8	5.8	84.8	3.6
落合第一	125	2.4	4.0	88.8	4.8
落合第二	139	5.8	7.9	84.2	2.2
柏木	86	7.0	5.8	83.7	3.5
角筈・区役所	43	-	9.3	86.0	4.7
【性別】	-	-	-	-	-
男性	491	5.9	6.5	84.7	2.9
女性	709	5.9	7.6	83.2	3.2
【年代別】	-	-	-	-	-
10歳代・20歳代	147	2.7	6.8	89.8	0.7
30歳代	214	3.3	2.3	92.5	1.9
40歳代	207	3.9	4.8	90.8	0.5
50歳代	170	6.5	5.3	87.1	1.2
60歳代	218	8.7	6.4	82.6	2.3
70歳以上	272	8.5	14.3	67.6	9.6
【ライフステージ別】	-	-	-	-	-
独身期	212	2.8	5.7	91.0	0.5
家族形成期	146	2.7	1.4	93.8	2.1
家族成長前期	78	3.8	6.4	87.2	2.6
家族成長後期	64	9.4	6.3	84.4	-
家族成熟期	95	4.2	9.5	84.2	2.1
高齢期	384	8.1	12.2	71.9	7.8
その他	239	6.7	2.5	90.4	0.4
【職業別】	-	-	-	-	-
会社員、公務員、団体職員	402	4.5	4.7	89.6	1.2
パート・アルバイト・非常勤・嘱託・派遣など	177	6.2	6.2	87.0	0.6
自営業・自由業	153	4.6	6.5	83.0	5.9
学生	38	2.6	5.3	92.1	-
専業主婦・主夫	208	7.7	9.1	79.3	3.8
その他	18	5.6	-	94.4	-
無職	220	6.8	11.8	75.9	5.5
【居住年数別】	-	-	-	-	-
1年未満	56	1.8	3.6	94.6	-
1年以上3年未満	112	1.8	4.5	92.9	0.9
3年以上5年未満	86	7.0	2.3	90.7	-
5年以上10年未満	171	7.6	3.5	86.0	2.9
10年以上20年未満	175	4.6	6.3	87.4	1.7
20年以上30年未満	145	5.5	8.3	84.8	1.4
30年以上	477	6.9	10.5	76.7	5.9
【住宅形態別】	-	-	-	-	-
持ち家の一戸建て	396	6.6	11.9	78.0	3.5
賃貸の一戸建て	25	8.0	4.0	76.0	12.0
社宅・公務員官舎の一戸建て	8	12.5	-	75.0	12.5
一戸建て/その他	12	8.3	-	91.7	-
分譲マンション・アパート	284	5.3	3.9	88.4	2.5
賃貸マンション・アパート	326	5.5	4.6	87.7	2.1
賃貸のUR都市機構（旧公団）・公社のマンション・アパート	10	10.0	-	90.0	-
賃貸の都営・区営住宅	75	5.3	10.7	78.7	5.3
社宅・公務員官舎	60	-	5.0	95.0	-
集合住宅/その他	24	4.2	8.3	83.3	4.2
【同居者の有無別】	-	-	-	-	-
ひとり暮らし	281	6.0	6.0	84.3	3.6
同居者あり	941	5.5	7.3	84.1	3.1

《地球温暖化対策》

問21 自然体験学習への参加意向

	調査数	参加してみたいと思う	参加したくない	無回答
全 体	1245	34.2	60.0	5.8
【居住地域】	-	-	-	-
四谷	135	34.1	62.2	3.7
簗笥町	142	41.5	55.6	2.8
榎町	121	33.1	62.0	5.0
若松町	137	37.2	59.1	3.6
大久保	138	32.6	60.9	6.5
戸塚	138	29.7	63.8	6.5
落合第一	125	34.4	58.4	7.2
落合第二	139	32.4	60.4	7.2
柏木	86	30.2	65.1	4.7
角筈・区役所	43	39.5	53.5	7.0
【性別】	-	-	-	-
男性	491	36.7	58.5	4.9
女性	709	32.7	61.6	5.6
【年代別】	-	-	-	-
10歳代・20歳代	147	47.6	51.7	0.7
30歳代	214	42.5	55.1	2.3
40歳代	207	43.5	54.6	1.9
50歳代	170	30.6	65.3	4.1
60歳代	218	33.0	62.4	4.6
70歳以上	272	16.2	68.4	15.4
【ライフステージ別】	-	-	-	-
独身期	212	41.0	58.5	0.5
家族形成期	146	48.6	48.6	2.7
家族成長前期	78	56.4	39.7	3.8
家族成長後期	64	37.5	62.5	-
家族成熟期	95	28.4	68.4	3.2
高齢期	384	20.3	66.7	13.0
その他	239	35.1	61.9	2.9
【職業別】	-	-	-	-
会社員、公務員、団体職員	402	45.0	52.5	2.5
パート・アルバイト・非常勤・嘱託・派遣など	177	39.0	59.3	1.7
自営業・自由業	153	21.6	68.6	9.8
学生	38	50.0	50.0	-
専業主婦・主夫	208	32.7	60.1	7.2
その他	18	27.8	72.2	-
無職	220	19.1	71.8	9.1
【居住年数別】	-	-	-	-
1年未満	56	46.4	53.6	-
1年以上3年未満	112	42.9	55.4	1.8
3年以上5年未満	86	39.5	59.3	1.2
5年以上10年未満	171	35.7	59.1	5.3
10年以上20年未満	175	43.4	53.7	2.9
20年以上30年未満	145	33.1	64.1	2.8
30年以上	477	26.8	63.3	9.9
【住宅形態別】	-	-	-	-
持ち家の一戸建て	396	29.3	63.9	6.8
賃貸の一戸建て	25	32.0	56.0	12.0
社宅・公務員官舎の一戸建て	8	50.0	37.5	12.5
一戸建て/その他	12	16.7	83.3	-
分譲マンション・アパート	284	33.5	61.6	4.9
賃貸マンション・アパート	326	39.3	57.1	3.7
賃貸のUR都市機構(旧公団)・公社のマンション・アパート	10	50.0	50.0	-
賃貸の都営・区営住宅	75	30.7	58.7	10.7
社宅・公務員官舎	60	41.7	56.7	1.7
集合住宅/その他	24	50.0	45.8	4.2
【同居者の有無別】	-	-	-	-
ひとり暮らし	281	31.3	62.6	6.0
同居者あり	941	35.2	59.4	5.4

《地球温暖化対策》

問22 (1) 「新宿の森」を選定するにあたり希望するエリア

	調査数	馬利根川流域 (埼玉・群)	奈多摩川流域 (東京・神)	その他	どこでもよい	わからない	無回答
全体	1245	11.7	34.6	2.4	15.9	31.4	3.9
【居住地】	-	-	-	-	-	-	-
四谷	135	10.4	34.1	3.7	15.6	31.1	5.2
笹塚町	142	10.6	33.8	5.6	14.1	34.5	1.4
榎町	121	10.7	32.2	0.8	18.2	28.1	9.9
若松町	137	13.9	32.8	5.1	13.1	32.1	2.9
大久保	138	13.0	35.5	0.7	18.1	31.2	1.4
戸塚	138	10.1	29.7	1.4	19.6	37.0	2.2
落合第一	125	9.6	36.0	-	21.6	28.8	4.0
落合第二	139	14.4	35.3	1.4	12.9	33.1	2.9
柏木	86	16.3	40.7	3.5	14.0	23.3	2.3
角筈・区役所	43	7.0	44.2	-	14.0	27.9	7.0
【性別】	-	-	-	-	-	-	-
男性	491	12.6	35.6	2.2	20.6	26.1	2.9
女性	709	11.1	33.4	2.5	13.3	35.8	3.8
【年代別】	-	-	-	-	-	-	-
10歳代・20歳代	147	8.8	38.1	4.1	20.4	28.6	-
30歳代	214	15.4	38.3	2.3	18.7	24.8	0.5
40歳代	207	11.1	34.3	2.4	18.8	30.4	2.9
50歳代	170	12.9	31.8	2.9	15.9	34.7	1.8
60歳代	218	11.9	35.3	2.8	12.4	35.3	2.3
70歳以上	272	9.2	31.3	0.7	12.9	34.6	11.4
【ライフステージ別】	-	-	-	-	-	-	-
独身期	212	11.8	32.5	3.8	22.2	29.2	0.5
家族形成期	146	13.7	47.9	1.4	17.8	19.2	-
家族成長前期	78	17.9	30.8	2.6	7.7	38.5	2.6
家族成長後期	64	17.2	20.3	1.6	25.0	34.4	1.6
家族成熟期	95	10.5	35.8	1.1	13.7	35.8	3.2
高齢期	384	10.7	31.8	1.0	12.2	35.4	8.9
その他	239	8.8	36.8	3.8	17.2	31.4	2.1
【職業別】	-	-	-	-	-	-	-
会社員・公務員・団体職員	402	11.4	35.6	2.5	21.4	26.9	2.2
パート・アルバイト・非常勤・嘱託・派遣など	177	16.9	29.9	2.3	13.0	37.3	0.6
自営業・自由業	153	10.5	37.9	3.3	12.4	30.1	5.9
学生	38	7.9	34.2	2.6	26.3	28.9	-
専業主婦・主夫	208	9.6	35.6	1.9	13.5	35.6	3.8
その他	18	11.1	44.4	-	11.1	27.8	5.6
無職	220	10.9	32.3	2.3	12.7	34.5	7.3
【居住年数別】	-	-	-	-	-	-	-
1年未満	56	7.1	33.9	5.4	21.4	32.1	-
1年以上3年未満	112	13.4	42.9	0.9	17.0	23.2	2.7
3年以上5年未満	86	9.3	38.4	1.2	19.8	31.4	-
5年以上10年未満	171	11.7	29.8	2.3	18.1	35.1	2.9
10年以上20年未満	175	13.1	34.9	2.3	16.6	30.3	2.9
20年以上30年未満	145	11.0	31.0	2.8	15.2	37.2	2.8
30年以上	477	12.4	34.6	2.3	13.6	30.8	6.3
【住宅形態別】	-	-	-	-	-	-	-
持ち家の一戸建て	396	12.4	39.1	2.3	12.4	28.8	5.1
賃貸の一戸建て	25	8.0	28.0	4.0	36.0	16.0	8.0
社宅・公務員官舎の一戸建て	8	25.0	37.5	-	12.5	25.0	-
一戸建て/その他	12	8.3	25.0	-	25.0	33.3	8.3
分譲マンション・アパート	284	11.6	31.3	1.8	18.7	33.5	3.2
賃貸マンション・アパート	326	11.3	32.5	2.5	19.0	31.3	3.4
賃貸のUR都市機構(旧公団)・公社のマンション・アパート	10	10.0	40.0	-	10.0	40.0	-
賃貸の都営・区営住宅	75	16.0	25.3	1.3	10.7	44.0	2.7
社宅・公務員官舎	60	8.3	40.0	5.0	13.3	33.3	-
集合住宅/その他	24	4.2	41.7	4.2	16.7	33.3	-
【同居者の有無別】	-	-	-	-	-	-	-
ひとり暮らし	281	10.7	30.6	2.8	17.4	34.5	3.9
同居者あり	941	11.9	35.8	2.1	15.5	30.9	3.7

《地球温暖化対策》

問22 (2) 「新宿の森」の植林活動等を充実するのに期待する内容

	調査数	間伐材工作	森林浴・散策	自然観察(昆虫・植物)	山菜・キノコ採り	親水体験(川・湖)	星空観察	農業体験(苗植え・収穫)	動物とのふれあい(牧場)	名所・旧跡めぐり
全体	1245	15.6	49.2	28.4	27.3	18.6	29.7	36.1	22.7	21.4
【居住地域】	-	-	-	-	-	-	-	-	-	-
四谷	135	17.0	52.6	25.2	23.7	23.7	27.4	34.1	20.7	24.4
笹塚町	142	14.8	47.9	31.0	21.8	19.0	30.3	40.8	27.5	21.8
榎町	121	15.7	49.6	24.8	30.6	19.0	30.6	33.1	20.7	19.8
若松町	137	19.0	44.5	33.6	32.1	23.4	32.1	42.3	24.1	24.8
大久保	138	17.4	50.0	29.0	29.7	17.4	29.0	37.7	21.7	22.5
戸塚	138	22.5	53.6	30.4	30.4	18.8	30.4	35.5	23.9	21.0
落合第一	125	12.0	49.6	24.0	27.2	20.0	30.4	38.4	21.6	19.2
落合第二	139	8.6	47.5	29.5	28.1	11.5	28.8	36.7	24.5	20.9
柏木	86	11.6	52.3	24.4	27.9	17.4	36.0	32.6	20.9	16.3
角筈・区役所	43	18.6	46.5	32.6	23.3	20.9	25.6	25.6	20.9	34.9
【性別】	-	-	-	-	-	-	-	-	-	-
男性	491	16.7	46.8	28.7	23.8	20.0	24.6	34.8	23.0	22.0
女性	709	15.5	51.8	28.3	30.0	18.3	34.3	37.8	23.0	21.4
【年代別】	-	-	-	-	-	-	-	-	-	-
10歳代・20歳代	147	14.3	41.5	26.5	32.0	27.9	49.0	51.0	36.1	20.4
30歳代	214	21.0	51.9	32.7	32.7	29.4	44.9	52.3	34.1	19.6
40歳代	207	21.7	51.2	39.6	32.4	29.5	36.7	48.8	27.1	16.9
50歳代	170	16.5	54.1	30.6	28.8	14.7	28.8	33.5	18.2	19.4
60歳代	218	14.2	59.6	27.1	24.3	10.1	20.6	28.0	11.9	28.9
70歳以上	272	8.1	39.0	16.5	17.3	6.6	10.7	14.3	14.3	22.4
【ライフステージ別】	-	-	-	-	-	-	-	-	-	-
独身期	212	17.5	44.8	23.1	25.0	23.6	43.4	47.2	31.1	20.8
家族形成期	146	20.5	53.4	43.2	45.2	36.3	48.6	56.2	45.2	19.9
家族成長前期	78	29.5	46.2	46.2	34.6	42.3	51.3	56.4	24.4	12.8
家族成長後期	64	18.8	56.3	21.9	28.1	17.2	35.9	40.6	12.5	18.8
家族成熟期	95	11.6	62.1	29.5	32.6	13.7	29.5	31.6	10.5	24.2
高齢期	384	11.2	43.8	19.5	19.0	7.6	12.8	17.7	14.3	24.5
その他	239	14.6	54.8	32.6	26.4	16.7	25.5	39.3	21.8	21.3
【職業別】	-	-	-	-	-	-	-	-	-	-
会社員・公務員・団体職員	402	18.9	52.0	33.1	28.6	25.1	38.3	44.8	25.9	21.6
パート・アルバイト・非常勤・嘱託・派遣など	177	13.6	52.5	24.9	31.6	16.9	28.2	39.5	24.3	18.6
自営業・自由業	153	14.4	45.8	30.1	31.4	14.4	19.0	32.0	15.0	19.6
学生	38	18.4	39.5	36.8	23.7	31.6	52.6	52.6	36.8	28.9
専業主婦・主夫	208	15.4	54.3	26.4	29.3	18.8	32.2	30.3	19.7	21.2
その他	18	11.1	33.3	27.8	33.3	16.7	27.8	33.3	22.2	16.7
無職	220	12.3	44.5	21.4	16.4	10.5	18.2	25.5	21.4	24.1
【居住年数別】	-	-	-	-	-	-	-	-	-	-
1年未満	56	16.1	58.9	19.6	23.2	28.6	48.2	44.6	39.3	16.1
1年以上3年未満	112	19.6	49.1	36.6	33.0	23.2	45.5	45.5	25.9	20.5
3年以上5年未満	86	10.5	41.9	30.2	30.2	24.4	27.9	44.2	33.7	15.1
5年以上10年未満	171	19.3	44.4	30.4	32.7	22.8	38.0	43.9	25.7	22.2
10年以上20年未満	175	23.4	53.1	33.7	32.0	25.7	32.0	45.7	25.7	18.9
20年以上30年未満	145	15.2	57.9	32.4	29.0	20.0	36.6	31.7	17.2	23.4
30年以上	477	11.9	47.4	23.5	22.2	11.1	19.5	26.8	17.4	23.9
【住宅形態別】	-	-	-	-	-	-	-	-	-	-
持ち家の一戸建て	396	15.4	50.5	29.8	26.5	17.4	25.8	31.6	18.2	25.0
賃貸の一戸建て	25	16.0	40.0	24.0	20.0	20.0	12.0	40.0	16.0	24.0
社宅・公務員官舎の一戸建て	8	25.0	37.5	37.5	12.5	37.5	62.5	50.0	37.5	-
一戸建て/その他	12	-	41.7	8.3	8.3	16.7	25.0	16.7	16.7	-
分譲マンション・アパート	284	15.5	51.1	23.9	25.4	15.5	31.3	38.7	22.5	21.5
賃貸マンション・アパート	326	17.2	47.2	30.4	28.8	22.4	37.1	42.3	28.2	18.7
賃貸のUR都市機構(旧公団)・公社のマンション・アパート	10	10.0	50.0	60.0	50.0	40.0	40.0	30.0	50.0	10.0
賃貸の都営・区営住宅	75	10.7	48.0	21.3	33.3	20.0	13.3	24.0	24.0	26.7
社宅・公務員官舎	60	13.3	51.7	35.0	28.3	23.3	33.3	38.3	25.0	16.7
集合住宅/その他	24	25.0	58.3	29.2	33.3	8.3	33.3	45.8	16.7	25.0
【同居者の有無別】	-	-	-	-	-	-	-	-	-	-
ひとり暮らし	281	14.6	43.8	21.4	22.8	15.3	28.1	31.3	18.5	19.6
同居者あり	941	15.9	51.2	30.5	28.4	20.0	30.5	38.0	23.9	22.0

《地球温暖化対策》

問22 (2) 「新宿の森」の植林活動等を充実するのに期待する内容

	温泉地での休憩	その他	特 に な い	無 回 答
全 体	38.8	1.5	12.2	5.7
【居住地】	-	-	-	-
四谷	37.8	2.2	14.8	6.7
笹笥町	35.9	1.4	10.6	1.4
榎町	41.3	2.5	12.4	10.7
若松町	34.3	1.5	10.2	6.6
大久保	42.0	2.2	10.9	5.1
戸塚	42.8	0.7	10.9	3.6
落合第一	34.4	-	16.0	5.6
落合第二	41.0	2.2	10.1	6.5
柏木	48.8	-	12.8	2.3
角筈・区役所	37.2	-	16.3	4.7
【性別】	-	-	-	-
男性	39.1	0.8	15.3	4.5
女性	39.1	1.8	10.3	5.4
【年代別】	-	-	-	-
10歳代・20歳代	40.8	2.0	6.8	-
30歳代	37.9	0.5	4.7	0.5
40歳代	42.0	1.9	8.7	1.9
50歳代	40.0	2.4	14.1	3.5
60歳代	39.4	-	14.2	4.6
70歳以上	34.9	1.8	21.3	17.3
【ライフステージ別】	-	-	-	-
独身期	39.2	0.9	6.6	0.5
家族形成期	42.5	1.4	4.1	-
家族成長前期	42.3	1.3	2.6	2.6
家族成長後期	42.2	1.6	15.6	-
家族成熟期	37.9	-	13.7	6.3
高齢期	38.0	1.3	19.5	13.5
その他	36.8	2.5	13.0	2.1
【職業別】	-	-	-	-
会社員、公務員、団体職員	42.5	0.5	8.7	1.7
パート・アルバイト・非常勤・嘱託・派遣など	40.7	2.3	8.5	2.8
自営業・自由業	34.6	1.3	15.0	9.2
学生	31.6	7.9	2.6	-
専業主婦・主夫	41.3	1.0	9.6	6.3
その他	33.3	-	38.9	5.6
無職	33.2	2.3	21.8	10.9
【居住年数別】	-	-	-	-
1年未満	48.2	-	3.6	-
1年以上3年未満	40.2	0.9	8.0	1.8
3年以上5年未満	40.7	1.2	7.0	-
5年以上10年未満	35.7	2.3	9.9	3.5
10年以上20年未満	41.7	1.1	9.1	4.6
20年以上30年未満	35.9	2.8	12.4	4.8
30年以上	37.9	1.5	16.8	9.4
【住宅形態別】	-	-	-	-
持ち家の一戸建て	38.1	1.3	12.4	7.6
賃貸の一戸建て	40.0	4.0	8.0	12.0
社宅・公務員官舎の一戸建て	75.0	-	12.5	-
一戸建て/その他	33.3	-	33.3	8.3
分譲マンション・アパート	39.1	1.8	14.4	2.8
賃貸マンション・アパート	36.8	1.5	10.7	4.3
賃貸のUR都市機構(旧公団)・公社のマンション・アパート	30.0	-	-	-
賃貸の都営・区営住宅	45.3	1.3	17.3	9.3
社宅・公務員官舎	35.0	-	5.0	1.7
集合住宅/その他	66.7	4.2	8.3	4.2
【同居者の有無別】	-	-	-	-
ひとり暮らし	36.3	2.1	14.9	6.0
同居者あり	39.4	1.3	11.6	5.3

《地球温暖化対策》

問23 「新宿の森」に協力できると思う植林活動の形

	調査数	行実 つてに 植林 したい に	実 際 に 「新 宿 の 森」 に は	附 な か な く し て も 「苗 木 の 寄 り」 に は	で 植 林 と 寄 附 の 両 方 の 形	植 林 活 動 に は 協 力 で き な い が、 身 近 な 緑 化 活 動 に は 協 力 し たい （自 宅 等）	は ど の よ う な 形 で も 協 力 し たい	わ か ら な い	無 回 答
全 体	1245	10.6	25.4	6.7	31.6	5.4	14.8	5.5	
【居住地域】	-	-	-	-	-	-	-	-	
四谷	135	7.4	21.5	10.4	30.4	8.9	15.6	5.9	
笹塚町	142	7.7	28.9	7.0	36.6	3.5	12.7	3.5	
榎町	121	9.1	21.5	6.6	28.9	5.8	15.7	12.4	
若松町	137	14.6	22.6	8.8	29.9	5.8	12.4	5.8	
大久保	138	11.6	29.0	5.1	28.3	4.3	18.1	3.6	
戸塚	138	13.0	22.5	5.1	29.0	5.1	21.7	3.6	
落合第一	125	12.8	28.8	4.8	28.8	6.4	14.4	4.0	
落合第二	139	10.8	25.9	4.3	41.0	7.2	6.5	4.3	
柏木	86	9.3	22.1	7.0	37.2	2.3	16.3	5.8	
角筈・区役所	43	14.0	34.9	14.0	20.9	-	11.6	4.7	
【性別】	-	-	-	-	-	-	-	-	
男性	491	11.0	22.0	8.8	30.1	6.7	16.5	4.9	
女性	709	10.6	28.5	5.2	32.7	4.1	13.7	5.2	
【年代別】	-	-	-	-	-	-	-	-	
10歳代・20歳代	147	13.6	28.6	6.8	36.7	4.8	9.5	-	
30歳代	214	13.6	31.3	8.4	29.9	1.9	13.1	1.9	
40歳代	207	11.6	28.5	7.7	32.9	3.9	14.5	1.0	
50歳代	170	11.2	22.4	4.7	38.2	3.5	16.5	3.5	
60歳代	218	11.5	25.2	9.2	29.8	4.6	15.1	4.6	
70歳以上	272	5.1	18.4	3.7	26.5	11.8	18.0	16.5	
【ライフステージ別】	-	-	-	-	-	-	-	-	
独身期	212	9.9	30.7	7.5	34.9	5.2	11.3	0.5	
家族形成期	146	19.9	27.4	8.9	32.2	-	9.6	2.1	
家族成長前期	78	15.4	33.3	6.4	24.4	1.3	17.9	1.3	
家族成長後期	64	7.8	14.1	6.3	50.0	1.6	20.3	-	
家族成熟期	95	9.5	28.4	7.4	28.4	4.2	16.8	5.3	
高齢期	384	7.3	19.3	4.9	28.4	9.6	17.2	13.3	
その他	239	11.3	28.0	7.1	32.6	5.0	13.8	2.1	
【職業別】	-	-	-	-	-	-	-	-	
会社員・公務員・団体職員	402	12.7	26.9	10.4	32.8	3.2	11.7	2.2	
パート・アルバイト・非常勤・嘱託・派遣など	177	15.3	20.3	5.1	42.9	4.0	10.7	1.7	
自営業・自由業	153	7.8	29.4	5.2	23.5	5.9	19.0	9.2	
学生	38	7.9	31.6	7.9	44.7	2.6	5.3	-	
専業主婦・主夫	208	12.5	26.9	3.4	28.8	5.3	17.3	5.8	
その他	18	5.6	11.1	11.1	22.2	27.8	11.1	11.1	
無職	220	5.0	22.3	5.0	28.2	9.5	20.9	9.1	
【居住年数別】	-	-	-	-	-	-	-	-	
1年未満	56	12.5	37.5	3.6	32.1	3.6	10.7	-	
1年以上3年未満	112	14.3	32.1	8.9	25.9	5.4	11.6	1.8	
3年以上5年未満	86	11.6	31.4	9.3	30.2	4.7	11.6	1.2	
5年以上10年未満	171	10.5	25.7	7.0	34.5	4.1	14.0	4.1	
10年以上20年未満	175	12.6	25.1	6.9	36.0	1.7	13.7	4.0	
20年以上30年未満	145	10.3	20.7	4.8	35.2	4.1	20.0	4.8	
30年以上	477	9.0	23.1	6.5	28.7	8.0	15.7	9.0	
【住宅形態別】	-	-	-	-	-	-	-	-	
持ち家の一戸建て	396	9.1	23.2	5.6	36.9	4.8	13.9	6.6	
賃貸の一戸建て	25	8.0	20.0	4.0	36.0	12.0	12.0	8.0	
社宅・公務員官舎の一戸建て	8	25.0	37.5	12.5	12.5	-	12.5	-	
一戸建て/その他	12	-	16.7	-	41.7	25.0	8.3	8.3	
分譲マンション・アパート	284	8.8	30.6	8.8	26.4	4.6	16.9	3.9	
賃貸マンション・アパート	326	11.7	26.1	7.4	31.0	4.6	14.7	4.6	
賃貸のUR都市機構（旧公団）・公社のマンション・アパート	10	40.0	10.0	-	30.0	10.0	10.0	-	
賃貸の都営・区営住宅	75	9.3	17.3	-	32.0	13.3	18.7	9.3	
社宅・公務員官舎	60	16.7	30.0	8.3	30.0	1.7	13.3	-	
集合住宅/その他	24	25.0	16.7	8.3	29.2	4.2	8.3	8.3	
【同居者の有無別】	-	-	-	-	-	-	-	-	
ひとり暮らし	281	10.3	24.9	6.8	27.4	8.5	16.4	5.7	
同居者あり	941	10.8	25.2	6.6	33.2	4.6	14.5	5.2	

《選挙》

問24 都議会議員選挙の投票の有無

	調査数	投票した	投票しなかった	無回答
全 体	1210	70.4	24.9	4.7
【居住地域】	-	-	-	-
四谷	135	70.4	23.7	5.9
笹笥町	137	73.7	24.1	2.2
榎町	118	72.0	21.2	6.8
若松町	136	72.1	24.3	3.7
大久保	133	72.9	23.3	3.8
戸塚	137	71.5	21.9	6.6
落合第一	124	70.2	25.8	4.0
落合第二	137	68.6	27.7	3.6
柏木	86	65.1	29.1	5.8
角筈・区役所	42	61.9	33.3	4.8
【性別】	-	-	-	-
男性	483	72.9	23.6	3.5
女性	698	68.8	26.4	4.9
【年代別】	-	-	-	-
10歳代・20歳代	129	48.8	48.8	2.3
30歳代	214	60.3	39.7	-
40歳代	207	72.0	26.1	1.9
50歳代	170	71.2	25.9	2.9
60歳代	218	82.1	12.4	5.5
70歳以上	272	77.6	10.3	12.1
【ライフステージ別】	-	-	-	-
独身期	194	52.1	46.9	1.0
家族形成期	146	60.3	39.0	0.7
家族成長前期	78	75.6	20.5	3.8
家族成長後期	64	70.3	29.7	-
家族成熟期	95	82.1	13.7	4.2
高齢期	384	77.9	12.0	10.2
その他	239	73.2	23.8	2.9
【職業別】	-	-	-	-
会社員、公務員、団体職員	402	66.9	30.8	2.2
パート・アルバイト・非常勤・嘱託・派遣など	177	66.7	29.4	4.0
自営業・自由業	152	76.3	18.4	5.3
学生	21	47.6	42.9	9.5
専業主婦・主夫	208	76.0	20.2	3.8
その他	18	50.0	44.4	5.6
無職	219	74.9	16.9	8.2
【居住年数別】	-	-	-	-
1年未満	55	40.0	58.2	1.8
1年以上3年未満	110	59.1	39.1	1.8
3年以上5年未満	86	64.0	34.9	1.2
5年以上10年未満	167	66.5	31.1	2.4
10年以上20年未満	163	71.2	25.8	3.1
20年以上30年未満	144	72.9	20.8	6.3
30年以上	464	78.2	14.7	7.1
【住宅形態別】	-	-	-	-
持ち家の一戸建て	388	80.4	15.2	4.4
賃貸の一戸建て	24	54.2	33.3	12.5
社宅・公務員官舎の一戸建て	8	100.0	-	-
一戸建て/その他	12	91.7	8.3	-
分譲マンション・アパート	279	71.0	24.4	4.7
賃貸マンション・アパート	322	56.8	39.4	3.7
賃貸のUR都市機構(旧公団)・会社のマンション・アパート	10	60.0	20.0	20.0
賃貸の都営・区営住宅	72	84.7	6.9	8.3
社宅・公務員官舎	60	58.3	40.0	1.7
集合住宅/その他	24	70.8	25.0	4.2
【同居者の有無別】	-	-	-	-
ひとり暮らし	280	63.2	31.4	5.4
同居者あり	921	72.7	22.9	4.3

《選挙》
問24-1 投票した理由

	調査数	切だは政治 から、投票を 票を良くす ることに大 に	権利投票 だすることは 国民の	義務投票 だすることは 国民の	さ支持 せたか つたか ら	る政 治や 選挙 に関 心があ る	か近 所の 人や 家族 が行 く	に団 体・組 織・知 人など 頼ま れたか ら	悪い 票から と世間 体が	その 他
全 体	852	74.9	55.2	59.5	17.7	32.2	1.6	1.5	0.9	1.2
【居住地域】	-	-	-	-	-	-	-	-	-	-
四谷	95	75.8	58.9	54.7	20.0	30.5	3.2	1.1	2.1	-
簗笥町	101	71.3	54.5	63.4	12.9	29.7	4.0	2.0	-	-
榎町	85	81.2	54.1	57.6	18.8	30.6	1.2	1.2	-	-
若松町	98	70.4	57.1	55.1	21.4	26.5	1.0	2.0	2.0	2.0
大久保	97	69.1	46.4	59.8	17.5	36.1	-	-	1.0	3.1
戸塚	98	75.5	59.2	71.4	10.2	30.6	-	1.0	-	2.0
落合第一	87	78.2	52.9	63.2	12.6	42.5	2.3	4.6	1.1	-
落合第二	94	80.9	60.6	56.4	16.0	29.8	2.1	1.1	-	1.1
柏木	56	78.6	57.1	51.8	30.4	35.7	1.8	-	1.8	3.6
角筈・区役所	26	76.9	53.8	69.2	34.6	34.6	-	3.8	3.8	-
【性別】	-	-	-	-	-	-	-	-	-	-
男性	352	74.7	57.7	56.5	17.6	35.2	1.1	0.9	0.9	1.1
女性	480	75.6	53.3	62.1	17.1	30.2	2.1	2.1	1.0	1.3
【年代別】	-	-	-	-	-	-	-	-	-	-
10歳代・20歳代	63	63.5	54.0	54.0	15.9	41.3	3.2	-	1.6	-
30歳代	129	74.4	59.7	52.7	8.5	41.1	2.3	1.6	1.6	1.6
40歳代	149	72.5	63.8	62.4	12.8	34.9	2.7	2.7	2.0	0.7
50歳代	121	82.6	56.2	63.6	17.4	31.4	0.8	0.8	0.8	0.8
60歳代	179	78.2	55.3	62.0	25.7	28.5	0.6	1.7	-	1.1
70歳以上	211	73.0	46.0	58.8	20.9	25.6	1.4	1.4	0.5	1.9
【ライフステージ別】	-	-	-	-	-	-	-	-	-	-
独身期	101	65.3	61.4	54.5	14.9	37.6	2.0	-	1.0	2.0
家族形成期	88	72.7	56.8	50.0	4.5	44.3	3.4	2.3	1.1	-
家族成長前期	59	83.1	59.3	62.7	10.2	35.6	-	3.4	1.7	-
家族成長後期	45	71.1	73.3	68.9	15.6	28.9	4.4	4.4	2.2	-
家族成熟期	78	80.8	46.2	64.1	23.1	26.9	1.3	2.6	-	2.6
高齢期	299	74.6	47.5	59.5	21.1	27.8	1.3	1.3	0.3	1.7
その他	175	77.7	61.7	61.1	21.1	33.7	1.1	0.6	1.7	0.6
【職業別】	-	-	-	-	-	-	-	-	-	-
会社員、公務員、団体職員	269	72.5	62.1	60.2	12.3	35.7	2.2	1.5	1.5	0.7
パート・アルバイト・非常勤・嘱託・派遣など	118	75.4	60.2	61.0	14.4	28.8	0.8	2.5	-	2.5
自営業・自由業	116	82.8	50.0	55.2	22.4	37.1	0.9	1.7	2.6	-
学生	10	70.0	80.0	40.0	-	50.0	-	-	-	-
専業主婦・主夫	158	77.2	50.0	66.5	21.5	23.4	1.9	1.9	0.6	0.6
その他	9	77.8	66.7	66.7	55.6	11.1	-	-	-	-
無職	164	72.0	47.0	53.7	22.0	32.9	1.8	0.6	-	2.4
【居住年数別】	-	-	-	-	-	-	-	-	-	-
1年未満	22	68.2	50.0	54.5	13.6	54.5	-	-	-	-
1年以上3年未満	65	78.5	58.5	43.1	12.3	50.8	1.5	-	-	-
3年以上5年未満	55	65.5	56.4	61.8	16.4	38.2	1.8	3.6	-	-
5年以上10年未満	111	72.1	58.6	54.1	12.6	33.3	2.7	0.9	0.9	0.9
10年以上20年未満	116	77.6	55.2	66.4	12.9	32.8	0.9	3.4	2.6	0.9
20年以上30年未満	105	81.9	54.3	71.4	21.9	23.8	1.9	1.9	1.0	-
30年以上	363	73.6	53.7	59.2	20.7	28.1	1.7	1.1	0.6	1.9
【住宅形態別】	-	-	-	-	-	-	-	-	-	-
持ち家の一戸建て	312	76.0	55.1	63.8	18.9	26.3	2.6	1.9	1.0	1.3
賃貸の一戸建て	13	76.9	46.2	61.5	15.4	46.2	-	-	-	-
社宅・公務員官舎の一戸建て	8	75.0	50.0	50.0	12.5	50.0	-	-	-	-
一戸建て/その他	11	63.6	45.5	45.5	18.2	45.5	-	-	9.1	9.1
分譲マンション・アパート	198	79.3	58.6	62.6	12.1	37.9	1.5	1.5	1.0	-
賃貸マンション・アパート	183	72.7	54.6	51.4	20.2	40.4	1.1	1.1	0.5	1.1
賃貸のUR都市機構(旧公団)・公社のマンション・アパート	6	100.0	50.0	66.7	16.7	16.7	-	-	-	-
賃貸の都営・区営住宅	61	75.4	55.7	54.1	34.4	14.8	-	-	1.6	4.9
社宅・公務員官舎	35	62.9	51.4	68.6	2.9	34.3	2.9	5.7	-	-
集合住宅/その他	17	64.7	58.8	58.8	11.8	29.4	-	-	-	-
【同居者の有無別】	-	-	-	-	-	-	-	-	-	-
ひとり暮らし	177	67.2	50.8	53.7	16.9	36.7	-	-	1.1	1.7
同居者あり	670	77.0	56.3	61.0	17.8	31.2	2.1	1.9	0.9	1.0

《選挙》

問24-1 投票した理由

	特に理由はない	無回答
全 体	0.2	3.8
【居住地】	-	-
四谷	-	4.2
簗笥町	-	3.0
榎町	1.2	2.4
若松町	1.0	3.1
大久保	-	1.0
戸塚	-	4.1
落合第一	-	4.6
落合第二	-	3.2
柏木	-	3.6
角筈・区役所	-	-
【性別】	-	-
男性	-	2.3
女性	0.2	4.8
【年代別】	-	-
10歳代・20歳代	-	-
30歳代	-	1.6
40歳代	-	-
50歳代	-	0.8
60歳代	-	5.0
70歳以上	0.9	9.5
【ライフステージ別】	-	-
独身期	-	1.0
家族形成期	-	1.1
家族成長前期	-	-
家族成長後期	-	-
家族成熟期	-	-
高齢期	0.7	8.7
その他	-	1.7
【職業別】	-	-
会社員、公務員、団体職員	-	1.1
パート・アルバイト・非常勤・嘱託・派遣など	-	3.4
自営業・自由業	-	2.6
学生	-	-
専業主婦・主夫	-	5.1
その他	-	-
無職	1.2	7.9
【居住年数別】	-	-
1年未満	-	-
1年以上3年未満	-	1.5
3年以上5年未満	-	-
5年以上10年未満	-	1.8
10年以上20年未満	1.7	1.7
20年以上30年未満	-	1.9
30年以上	-	6.9
【住宅形態別】	-	-
持ち家の一戸建て	-	5.8
賃貸の一戸建て	-	7.7
社宅・公務員官舎の一戸建て	-	-
一戸建て/その他	-	9.1
分譲マンション・アパート	-	2.5
賃貸マンション・アパート	-	2.2
賃貸のUR都市機構（旧公団）・公社のマンション・アパート	-	-
賃貸の都営・区営住宅	1.6	-
社宅・公務員官舎	-	-
集合住宅/その他	5.9	-
【同居者の有無別】	-	-
ひとり暮らし	1.1	6.2
同居者あり	-	3.0

《選挙》
問24-2 投票しなかった理由

	調査数	候補者の政策や人柄が	わからぬけれども暮らしが良	投票しなくても暮らしが良	仕事が忙しかったから	先に重要な予定が入つ	病気・外出困難・看病	自分一人が投票しな	政治や選挙に関心がな	投票に行くのが面倒だ	投票所が遠い・不便・
全 体	301	42.2	21.9	31.2	13.3	12.3	12.0	10.6	11.3	3.3	
【居住地域】	-	-	-	-	-	-	-	-	-	-	
四谷	32	37.5	25.0	40.6	15.6	9.4	6.3	6.3	18.8	3.1	
簗笥町	33	45.5	21.2	33.3	18.2	3.0	3.0	3.0	6.1	6.1	
榎町	25	36.0	16.0	48.0	12.0	16.0	12.0	16.0	12.0	-	
若松町	33	33.3	18.2	27.3	21.2	12.1	12.1	6.1	6.1	3.0	
大久保	31	51.6	29.0	25.8	12.9	9.7	12.9	9.7	9.7	6.5	
戸塚	30	50.0	26.7	16.7	13.3	13.3	16.7	10.0	13.3	-	
落合第一	32	43.8	15.6	25.0	9.4	12.5	15.6	9.4	15.6	9.4	
落合第二	38	52.6	34.2	28.9	7.9	13.2	10.5	18.4	13.2	2.6	
柏木	25	32.0	12.0	40.0	4.0	20.0	20.0	16.0	4.0	-	
角筈・区役所	14	42.9	7.1	35.7	14.3	28.6	14.3	14.3	14.3	-	
【性別】	-	-	-	-	-	-	-	-	-	-	
男性	114	35.1	17.5	38.6	16.7	9.6	14.0	12.3	11.4	1.8	
女性	184	46.7	25.0	26.6	10.9	14.1	10.9	9.8	10.9	3.8	
【年代別】	-	-	-	-	-	-	-	-	-	-	
10歳代・20歳代	63	46.0	27.0	34.9	17.5	1.6	11.1	17.5	19.0	6.3	
30歳代	85	47.1	22.4	41.2	10.6	9.4	14.1	10.6	10.6	4.7	
40歳代	54	29.6	20.4	22.2	20.4	16.7	18.5	11.1	11.1	1.9	
50歳代	44	54.5	27.3	34.1	15.9	4.5	13.6	9.1	9.1	2.3	
60歳代	27	48.1	22.2	37.0	3.7	14.8	-	-	-	-	
70歳以上	28	17.9	3.6	-	3.6	46.4	3.6	7.1	10.7	-	
【ライフステージ別】	-	-	-	-	-	-	-	-	-	-	
独身期	91	48.4	20.9	38.5	15.4	3.3	15.4	12.1	15.4	6.6	
家族形成期	57	42.1	24.6	36.8	14.0	12.3	7.0	14.0	10.5	5.3	
家族成長前期	16	43.8	31.3	31.3	-	18.8	12.5	6.3	12.5	-	
家族成長後期	19	26.3	21.1	31.6	10.5	-	21.1	10.5	5.3	-	
家族成熟期	13	53.8	38.5	38.5	23.1	7.7	7.7	15.4	15.4	-	
高齢期	46	32.6	8.7	13.0	4.3	34.8	2.2	4.3	6.5	-	
その他	57	43.9	26.3	28.1	17.5	12.3	17.5	10.5	10.5	1.8	
【職業別】	-	-	-	-	-	-	-	-	-	-	
会社員・公務員・団体職員	124	44.4	19.4	46.8	14.5	4.8	12.1	14.5	13.7	3.2	
パート・アルバイト・非常勤・嘱託・派遣など	52	57.7	32.7	26.9	7.7	7.7	5.8	7.7	13.5	3.8	
自営業・自由業	28	46.4	17.9	42.9	17.9	10.7	10.7	7.1	-	7.1	
学生	9	33.3	-	33.3	44.4	-	22.2	11.1	22.2	-	
専業主婦・主夫	42	28.6	26.2	7.1	14.3	19.0	9.5	11.9	4.8	2.4	
その他	8	50.0	25.0	37.5	12.5	25.0	25.0	-	-	12.5	
無職	37	24.3	18.9	-	5.4	37.8	18.9	5.4	16.2	-	
【居住年数別】	-	-	-	-	-	-	-	-	-	-	
1年未満	32	25.0	18.8	15.6	6.3	9.4	15.6	9.4	18.8	-	
1年以上3年未満	43	41.9	16.3	46.5	27.9	4.7	4.7	11.6	9.3	2.3	
3年以上5年未満	30	43.3	26.7	30.0	10.0	16.7	20.0	10.0	10.0	6.7	
5年以上10年未満	52	51.9	23.1	46.2	9.6	7.7	15.4	9.6	13.5	1.9	
10年以上20年未満	42	45.2	14.3	23.8	23.8	9.5	14.3	11.9	9.5	4.8	
20年以上30年未満	30	26.7	33.3	33.3	10.0	13.3	16.7	20.0	13.3	10.0	
30年以上	68	45.6	25.0	23.5	7.4	22.1	5.9	7.4	8.8	1.5	
【住宅形態別】	-	-	-	-	-	-	-	-	-	-	
持ち家の一戸建て	59	35.6	11.9	23.7	13.6	16.9	11.9	6.8	6.8	1.7	
賃貸の一戸建て	8	50.0	25.0	25.0	25.0	-	12.5	-	-	12.5	
社宅・公務員官舎の一戸建て	-	-	-	-	-	-	-	-	-	-	
一戸建て/その他	1	-	-	100.0	-	-	-	-	-	-	
分譲マンション・アパート	68	48.5	26.5	36.8	8.8	13.2	11.8	8.8	8.8	2.9	
賃貸マンション・アパート	127	46.5	26.0	33.1	14.2	8.7	12.6	13.4	14.2	3.9	
賃貸のUR都市機構(旧公団)・公社のマンション・アパート	2	-	50.0	100.0	-	-	-	50.0	-	-	
賃貸の都営・区営住宅	5	40.0	40.0	-	20.0	20.0	-	-	20.0	-	
社宅・公務員官舎	24	25.0	12.5	25.0	12.5	16.7	12.5	16.7	16.7	4.2	
集合住宅/その他	6	33.3	-	33.3	33.3	33.3	16.7	-	16.7	-	
【同居者の有無別】	-	-	-	-	-	-	-	-	-	-	
ひとり暮らし	88	45.5	17.0	35.2	12.5	10.2	13.6	11.4	15.9	2.3	
同居者あり	211	41.2	24.2	29.9	13.3	13.3	11.4	10.4	9.5	3.8	

《選挙》

問24-2 投票しなかった理由

	その他	特に理由はない	無回答
全 体	12.0	2.0	4.7
【居住地】	-	-	-
四谷	18.8	3.1	6.3
簗笥町	24.2	-	3.0
榎町	8.0	-	4.0
若松町	21.2	-	-
大久保	9.7	-	9.7
戸塚	3.3	3.3	6.7
落合第一	12.5	3.1	3.1
落合第二	7.9	-	2.6
柏木	4.0	8.0	4.0
角筈・区役所	7.1	-	-
【性別】	-	-	-
男性	10.5	0.9	6.1
女性	13.0	2.7	3.8
【年代別】	-	-	-
10歳代・20歳代	17.5	1.6	-
30歳代	14.1	-	1.2
40歳代	13.0	1.9	1.9
50歳代	4.5	4.5	2.3
60歳代	7.4	3.7	14.8
70歳以上	7.1	3.6	25.0
【ライフステージ別】	-	-	-
独身期	15.4	1.1	1.1
家族形成期	17.5	-	-
家族成長前期	18.8	6.3	-
家族成長後期	10.5	5.3	5.3
家族成熟期	7.7	7.7	-
高齢期	4.3	4.3	21.7
その他	7.0	-	1.8
【職業別】	-	-	-
会社員・公務員・団体職員	12.1	1.6	1.6
パート・アルバイト・非常勤・嘱託・派遣など	13.5	-	1.9
自営業・自由業	7.1	3.6	3.6
学生	11.1	-	-
専業主婦・主夫	16.7	7.1	4.8
その他	12.5	-	-
無職	8.1	-	21.6
【居住年数別】	-	-	-
1年未満	37.5	3.1	3.1
1年以上3年未満	9.3	-	2.3
3年以上5年未満	10.0	-	6.7
5年以上10年未満	5.8	1.9	1.9
10年以上20年未満	9.5	2.4	7.1
20年以上30年未満	6.7	10.0	-
30年以上	10.3	-	8.8
【住宅形態別】	-	-	-
持ち家の一戸建て	15.3	1.7	6.8
賃貸の一戸建て	12.5	-	-
社宅・公務員官舎の一戸建て	-	-	-
一戸建て/その他	-	-	-
分譲マンション・アパート	10.3	2.9	2.9
賃貸マンション・アパート	7.9	2.4	4.7
賃貸のUR都市機構（旧公団）・公社のマンション・アパート	-	-	-
賃貸の都営・区営住宅	-	-	20.0
社宅・公務員官舎	33.3	-	-
集合住宅/その他	16.7	-	-
【同居者の有無別】	-	-	-
ひとり暮らし	11.4	1.1	5.7
同居者あり	12.3	2.4	3.8

《選挙》

問25 衆議院議員選挙の投票の有無

	調査数	投票した	投票しなかった	無回答
全 体	1210	76.0	15.3	8.8
【居住地】	-	-	-	-
四谷	135	75.6	13.3	11.1
簗笏町	137	82.5	10.2	7.3
榎町	118	72.9	14.4	12.7
若松町	136	77.9	14.7	7.4
大久保	133	75.9	14.3	9.8
戸塚	137	74.5	16.1	9.5
落合第一	124	73.4	19.4	7.3
落合第二	137	78.1	15.3	6.6
柏木	86	76.7	18.6	4.7
角筈・区役所	42	66.7	23.8	9.5
【性別】	-	-	-	-
男性	483	75.8	15.3	8.9
女性	698	76.6	15.3	8.0
【年代別】	-	-	-	-
10歳代・20歳代	129	65.9	32.6	1.6
30歳代	214	76.6	22.0	1.4
40歳代	207	80.2	16.9	2.9
50歳代	170	79.4	11.2	9.4
60歳代	218	82.6	9.2	8.3
70歳以上	272	69.5	8.1	22.4
【ライフステージ別】	-	-	-	-
独身期	194	69.1	29.9	1.0
家族形成期	146	76.7	20.5	2.7
家族成長前期	78	84.6	11.5	3.8
家族成長後期	64	78.1	20.3	1.6
家族成熟期	95	82.1	7.4	10.5
高齢期	384	72.7	9.1	18.2
その他	239	79.9	13.8	6.3
【職業別】	-	-	-	-
会社員、公務員、団体職員	402	77.4	18.2	4.5
パート・アルバイト・非常勤・嘱託・派遣など	177	78.5	13.6	7.9
自営業・自由業	152	77.0	11.2	11.8
学生	21	71.4	28.6	-
専業主婦・主夫	208	79.3	13.0	7.7
その他	18	38.9	38.9	22.2
無職	219	71.2	14.2	14.6
【居住年数別】	-	-	-	-
1年未満	55	65.5	34.5	-
1年以上3年未満	110	71.8	25.5	2.7
3年以上5年未満	86	81.4	12.8	5.8
5年以上10年未満	167	77.2	16.8	6.0
10年以上20年未満	163	80.4	14.1	5.5
20年以上30年未満	144	70.1	19.4	10.4
30年以上	464	76.3	10.1	13.6
【住宅形態別】	-	-	-	-
持ち家の一戸建て	388	82.2	9.5	8.2
賃貸の一戸建て	24	62.5	20.8	16.7
社宅・公務員官舎の一戸建て	8	100.0	-	-
一戸建て/その他	12	91.7	8.3	-
分譲マンション・アパート	279	78.9	13.6	7.5
賃貸マンション・アパート	322	68.0	25.2	6.8
賃貸のUR都市機構(旧公団)・公社のマンション・アパート	10	60.0	10.0	30.0
賃貸の都営・区営住宅	72	69.4	8.3	22.2
社宅・公務員官舎	60	75.0	21.7	3.3
集合住宅/その他	24	79.2	12.5	8.3
【同居者の有無別】	-	-	-	-
ひとり暮らし	280	72.5	17.9	9.6
同居者あり	921	76.9	14.7	8.5

《選挙》
問25-1 投票した理由

	調査数	切だは政治 から、投票を 票を良くする ことのために 大に	権利だする ことは国民の	義務だする ことは国民の	さ支持する 候補者を 当選	る政 か治 らや 選 挙に 関 心 が あ	か近 ら所 の 人 や 家 族 が 行 く	に団 体・ 組 織・ 知 人 な ど	悪 い 票 か ら と 世 間 体 が	そ の 他
全 体	919	78.5	52.8	56.4	23.7	33.8	1.6	0.9	1.0	2.4
【居住地域】	-	-	-	-	-	-	-	-	-	-
四谷	102	80.4	58.8	49.0	26.5	34.3	3.9	1.0	1.0	5.9
笹舟町	113	81.4	52.2	60.2	23.9	26.5	0.9	1.8	0.9	2.7
榎町	86	83.7	52.3	58.1	25.6	34.9	2.3	1.2	-	-
若松町	106	73.6	52.8	50.9	23.6	28.3	1.9	-	1.9	3.8
大久保	101	73.3	41.6	54.5	22.8	37.6	-	-	1.0	3.0
戸塚	102	75.5	55.9	67.6	19.6	34.3	-	1.0	1.0	2.0
落合第一	91	79.1	49.5	62.6	20.9	44.0	3.3	2.2	1.1	-
落合第二	107	84.1	56.1	52.3	22.4	29.9	2.8	0.9	-	1.9
柏木	66	74.2	56.1	51.5	30.3	36.4	-	-	1.5	1.5
角筈・区役所	28	89.3	60.7	60.7	28.6	42.9	-	-	3.6	-
【性別】	-	-	-	-	-	-	-	-	-	-
男性	366	77.9	56.6	53.8	26.2	38.0	0.8	0.8	1.1	1.6
女性	535	78.9	50.5	57.6	21.7	31.2	2.2	0.9	0.9	3.0
【年代別】	-	-	-	-	-	-	-	-	-	-
10歳代・20歳代	85	67.1	42.4	48.2	15.3	41.2	4.7	-	1.2	5.9
30歳代	164	76.8	53.7	51.2	13.4	40.9	1.8	0.6	2.4	1.2
40歳代	166	75.3	60.8	56.0	23.5	31.3	3.0	0.6	1.8	2.4
50歳代	135	83.0	51.1	57.0	27.4	32.6	0.7	-	0.7	1.5
60歳代	180	86.7	53.9	58.3	29.4	35.0	0.6	2.2	-	1.7
70歳以上	189	76.7	49.7	62.4	28.6	26.5	0.5	1.1	-	3.2
【ライフステージ別】	-	-	-	-	-	-	-	-	-	-
独身期	134	67.2	51.5	51.5	15.7	35.8	3.0	-	2.2	4.5
家族形成期	112	80.4	48.2	45.5	12.5	43.8	2.7	0.9	0.9	1.8
家族成長前期	66	84.8	56.1	60.6	15.2	37.9	-	1.5	1.5	-
家族成長後期	50	70.0	68.0	54.0	34.0	30.0	6.0	-	4.0	-
家族成熟期	78	84.6	37.2	66.7	28.2	33.3	1.3	1.3	-	1.3
高齢期	279	79.9	51.6	59.9	29.0	30.8	0.7	1.1	-	2.9
その他	191	80.1	59.2	56.0	26.7	32.5	1.0	1.0	1.0	2.6
【職業別】	-	-	-	-	-	-	-	-	-	-
会社員、公務員、団体職員	311	74.9	55.3	54.7	18.0	36.0	1.9	0.6	1.9	1.9
パート・アルバイト・非常勤・嘱託・派遣など	139	78.4	53.2	59.7	23.0	31.7	1.4	1.4	0.7	1.4
自営業・自由業	117	86.3	52.1	53.0	29.1	43.6	1.7	0.9	0.9	0.9
学生	15	80.0	66.7	33.3	6.7	46.7	-	-	-	13.3
専業主婦・主夫	165	81.2	50.3	61.2	29.1	23.0	2.4	1.2	0.6	1.8
その他	7	57.1	57.1	57.1	85.7	28.6	-	-	-	14.3
無職	156	79.5	48.7	56.4	26.3	34.0	0.6	0.6	-	3.2
【居住年数別】	-	-	-	-	-	-	-	-	-	-
1年未満	36	77.8	50.0	41.7	13.9	55.6	5.6	-	2.8	5.6
1年以上3年未満	79	78.5	55.7	44.3	15.2	48.1	-	-	-	1.3
3年以上5年未満	70	72.9	50.0	54.3	18.6	37.1	1.4	1.4	1.4	2.9
5年以上10年未満	129	76.0	53.5	50.4	21.7	34.9	2.3	0.8	0.8	2.3
10年以上20年未満	131	75.6	52.7	58.0	23.7	30.5	1.5	0.8	3.1	2.3
20年以上30年未満	101	82.2	48.5	70.3	28.7	23.8	1.0	1.0	1.0	1.0
30年以上	354	79.7	54.0	59.0	27.1	31.6	1.4	1.1	0.3	2.5
【住宅形態別】	-	-	-	-	-	-	-	-	-	-
持ち家の一戸建て	319	80.6	53.3	63.0	26.3	27.9	2.8	1.6	0.6	2.8
賃貸の一戸建て	15	100.0	53.3	66.7	20.0	26.7	-	-	-	-
社宅・公務員官舎の一戸建て	8	87.5	50.0	50.0	12.5	62.5	-	-	-	-
一戸建て/その他	11	72.7	36.4	54.5	18.2	45.5	-	-	9.1	9.1
分譲マンション・アパート	220	81.4	56.8	55.0	22.3	36.4	0.9	0.9	1.4	2.3
賃貸マンション・アパート	219	73.5	52.5	47.9	24.7	42.5	0.9	-	1.4	1.4
賃貸のUR都市機構(旧公団)・公社のマンション・アパート	6	100.0	33.3	50.0	33.3	16.7	-	-	-	-
賃貸の都営・区営住宅	50	78.0	52.0	58.0	26.0	24.0	-	-	-	4.0
社宅・公務員官舎	45	68.9	42.2	57.8	8.9	37.8	4.4	2.2	-	2.2
集合住宅/その他	19	68.4	57.9	52.6	21.1	21.1	-	-	-	5.3
【同居者の有無別】	-	-	-	-	-	-	-	-	-	-
ひとり暮らし	203	68.5	53.2	50.2	21.2	38.9	0.5	0.5	1.5	3.4
同居者あり	708	81.5	52.8	58.1	24.2	32.8	2.0	1.0	0.8	2.1

《選挙》

問25-1 投票した理由

	特に理由はない	無回答
全 体	0.5	1.4
【居住地域】	-	-
四谷	-	1.0
簗笥町	-	-
榎町	-	-
若松町	1.9	2.8
大久保	1.0	2.0
戸塚	-	1.0
落合第一	1.1	1.1
落合第二	-	0.9
柏木	1.5	1.5
角筈・区役所	-	-
【性別】	-	-
男性	0.3	0.8
女性	0.7	1.9
【年代別】	-	-
10歳代・20歳代	2.4	-
30歳代	0.6	1.2
40歳代	-	-
50歳代	0.7	0.7
60歳代	-	0.6
70歳以上	0.5	4.8
【ライフステージ別】	-	-
独身期	2.2	0.7
家族形成期	-	0.9
家族成長前期	-	-
家族成長後期	-	-
家族成熟期	1.3	-
高齢期	0.4	3.2
その他	-	0.5
【職業別】	-	-
会社員、公務員、団体職員	1.0	0.3
パート・アルバイト・非常勤・嘱託・派遣など	-	2.2
自営業・自由業	-	-
学生	-	-
専業主婦・主夫	-	1.8
その他	-	-
無職	1.3	3.2
【居住年数別】	-	-
1年未満	-	-
1年以上3年未満	2.5	-
3年以上5年未満	-	1.4
5年以上10年未満	-	0.8
10年以上20年未満	1.5	0.8
20年以上30年未満	1.0	-
30年以上	-	2.8
【住宅形態別】	-	-
持ち家の一戸建て	-	1.9
賃貸の一戸建て	-	-
社宅・公務員官舎の一戸建て	-	-
一戸建て/その他	-	-
分譲マンション・アパート	-	0.5
賃貸マンション・アパート	1.4	1.4
賃貸のUR都市機構（旧公団）・公社のマンション・アパート	-	-
賃貸の都営・区営住宅	2.0	2.0
社宅・公務員官舎	-	2.2
集合住宅/その他	5.3	-
【同居者の有無別】	-	-
ひとり暮らし	1.5	3.0
同居者あり	0.3	0.8

《選挙》
問25-2 投票しなかった理由

	調査数	候補者の政策や人柄が	わらくなるけれども暮らしが良	らく投票するわけではな	仕事が多忙だったから	先に重要な予定が入	だ病った・外出困難・看病	はでもない・選挙結果に影	自分一人が投票しな	い政治や選挙に関心	か投票に行くのが面倒	わ投票所が遠い・不便
全 体	185	31.4	28.6	29.2	16.2	16.8	20.0	15.7	14.6	4.3		
【居住地域】	-	-	-	-	-	-	-	-	-	-	-	
四谷	18	33.3	33.3	38.9	16.7	11.1	16.7	22.2	27.8	5.6		
簗笥町	14	42.9	21.4	28.6	28.6	7.1	14.3	7.1	-	14.3		
榎町	17	17.6	17.6	41.2	11.8	17.6	17.6	17.6	11.8	-		
若松町	20	45.0	35.0	25.0	10.0	20.0	25.0	5.0	15.0	5.0		
大久保	19	26.3	47.4	26.3	10.5	21.1	26.3	10.5	10.5	-		
戸塚	22	27.3	31.8	27.3	22.7	13.6	27.3	13.6	13.6	-		
落合第一	24	41.7	20.8	29.2	16.7	12.5	20.8	12.5	16.7	12.5		
落合第二	21	33.3	33.3	23.8	23.8	19.0	9.5	33.3	9.5	4.8		
柏木	16	25.0	25.0	31.3	6.3	25.0	25.0	18.8	18.8	-		
角筈・区役所	10	20.0	10.0	10.0	10.0	30.0	20.0	10.0	20.0	-		
【性別】	-	-	-	-	-	-	-	-	-	-	-	
男性	74	21.6	24.3	35.1	17.6	17.6	21.6	14.9	13.5	2.7		
女性	107	38.3	32.7	24.3	14.0	16.8	19.6	16.8	15.0	4.7		
【年代別】	-	-	-	-	-	-	-	-	-	-	-	
10歳代・20歳代	42	40.5	38.1	33.3	14.3	4.8	14.3	23.8	28.6	7.1		
30歳代	47	34.0	27.7	46.8	23.4	4.3	31.9	19.1	17.0	8.5		
40歳代	35	20.0	31.4	14.3	17.1	20.0	25.7	14.3	8.6	-		
50歳代	19	42.1	26.3	42.1	10.5	5.3	21.1	10.5	10.5	5.3		
60歳代	20	30.0	35.0	25.0	25.0	25.0	5.0	-	-	-		
70歳以上	22	18.2	4.5	-	-	63.6	9.1	13.6	9.1	-		
【ライフステージ別】	-	-	-	-	-	-	-	-	-	-	-	
独身期	58	41.4	32.8	41.4	20.7	6.9	24.1	19.0	22.4	10.3		
家族形成期	30	26.7	30.0	36.7	20.0	-	20.0	23.3	23.3	6.7		
家族成長前期	9	44.4	22.2	33.3	11.1	11.1	22.2	22.2	11.1	-		
家族成長後期	13	23.1	38.5	23.1	7.7	15.4	23.1	7.7	-	-		
家族成熟期	7	42.9	-	42.9	14.3	-	28.6	14.3	14.3	-		
高齢期	35	22.9	14.3	11.4	14.3	48.6	5.7	8.6	5.7	-		
その他	33	24.2	39.4	18.2	12.1	21.2	24.2	12.1	9.1	-		
【職業別】	-	-	-	-	-	-	-	-	-	-	-	
会社員・公務員・団体職員	73	35.6	26.0	47.9	16.4	4.1	20.5	17.8	19.2	4.1		
パート・アルバイト・非常勤・嘱託・派遣など	24	50.0	45.8	20.8	8.3	12.5	20.8	20.8	20.8	8.3		
自営業・自由業	17	23.5	29.4	47.1	35.3	5.9	11.8	11.8	-	11.8		
学生	6	33.3	-	16.7	50.0	16.7	16.7	16.7	33.3	16.7		
専業主婦・主夫	27	22.2	33.3	7.4	14.8	18.5	14.8	14.8	11.1	-		
その他	7	14.3	14.3	42.9	14.3	28.6	42.9	14.3	-	-		
無職	31	22.6	25.8	-	6.5	51.6	22.6	9.7	9.7	-		
【居住年数別】	-	-	-	-	-	-	-	-	-	-	-	
1年未満	19	31.6	36.8	15.8	-	10.5	21.1	15.8	31.6	-		
1年以上3年未満	28	28.6	25.0	35.7	21.4	14.3	7.1	17.9	14.3	3.6		
3年以上5年未満	11	45.5	36.4	36.4	18.2	18.2	36.4	36.4	9.1	-		
5年以上10年未満	28	39.3	25.0	53.6	21.4	10.7	39.3	14.3	17.9	7.1		
10年以上20年未満	23	30.4	17.4	13.0	21.7	17.4	8.7	13.0	21.7	8.7		
20年以上30年未満	28	17.9	32.1	32.1	17.9	14.3	21.4	14.3	14.3	10.7		
30年以上	47	34.0	29.8	21.3	12.8	23.4	17.0	12.8	4.3	-		
【住宅形態別】	-	-	-	-	-	-	-	-	-	-	-	
持ち家の一戸建て	37	27.0	16.2	27.0	18.9	24.3	16.2	8.1	5.4	5.4		
賃貸の一戸建て	5	60.0	20.0	40.0	60.0	-	-	-	-	20.0		
社宅・公務員官舎の一戸建て	-	-	-	-	-	-	-	-	-	-		
一戸建て/その他	1	-	-	100.0	100.0	-	-	-	-	-		
分譲マンション・アパート	38	23.7	26.3	34.2	10.5	18.4	23.7	18.4	15.8	-		
賃貸マンション・アパート	81	38.3	37.0	25.9	12.3	9.9	22.2	18.5	17.3	4.9		
賃貸のUR都市機構(旧公団)・公社のマンション・アパート	1	-	100.0	-	100.0	-	-	100.0	-	-		
賃貸の都営・区営住宅	6	50.0	66.7	16.7	-	66.7	-	-	-	-		
社宅・公務員官舎	13	15.4	7.7	38.5	23.1	7.7	23.1	23.1	30.8	7.7		
集合住宅/その他	3	-	-	33.3	33.3	66.7	33.3	-	33.3	-		
【同居者の有無別】	-	-	-	-	-	-	-	-	-	-	-	
ひとり暮らし	50	38.0	30.0	34.0	16.0	18.0	22.0	20.0	18.0	4.0		
同居者あり	135	28.9	28.1	27.4	16.3	16.3	19.3	14.1	13.3	4.4		

《選挙》

問25-2 投票しなかった理由

	その他	特に理由はない	無回答
全 体	15.1	3.2	1.1
【居住地】	-	-	-
四谷	27.8	-	-
簗笥町	-	-	7.1
榎町	17.6	-	-
若松町	10.0	-	-
大久保	21.1	5.3	-
戸塚	18.2	4.5	-
落合第一	16.7	4.2	4.2
落合第二	4.8	-	-
柏木	12.5	6.3	-
角筈・区役所	30.0	10.0	-
【性別】	-	-	-
男性	10.8	1.4	1.4
女性	17.8	4.7	0.9
【年代別】	-	-	-
10歳代・20歳代	14.3	2.4	-
30歳代	12.8	-	-
40歳代	25.7	2.9	-
50歳代	-	10.5	-
60歳代	10.0	5.0	5.0
70歳以上	22.7	4.5	4.5
【ライフステージ別】	-	-	-
独身期	8.6	-	-
家族形成期	26.7	3.3	-
家族成長前期	-	11.1	-
家族成長後期	15.4	7.7	-
家族成熟期	14.3	14.3	-
高齢期	14.3	5.7	5.7
その他	21.2	-	-
【職業別】	-	-	-
会社員、公務員、団体職員	15.1	1.4	-
パート・アルバイト・非常勤・嘱託・派遣など	12.5	-	-
自営業・自由業	5.9	5.9	-
学生	-	-	-
専業主婦・主夫	22.2	14.8	-
その他	14.3	-	-
無職	19.4	-	6.5
【居住年数別】	-	-	-
1年未満	36.8	-	-
1年以上3年未満	17.9	-	-
3年以上5年未満	9.1	9.1	-
5年以上10年未満	3.6	3.6	-
10年以上20年未満	21.7	4.3	-
20年以上30年未満	3.6	10.7	-
30年以上	17.0	-	4.3
【住宅形態別】	-	-	-
持ち家の一戸建て	21.6	2.7	-
賃貸の一戸建て	-	-	-
社宅・公務員官舎の一戸建て	-	-	-
一戸建て/その他	-	-	-
分譲マンション・アパート	15.8	2.6	5.3
賃貸マンション・アパート	9.9	4.9	-
賃貸のUR都市機構（旧公団）・公社のマンション・アパート	-	-	-
賃貸の都営・区営住宅	33.3	-	-
社宅・公務員官舎	30.8	-	-
集合住宅/その他	-	-	-
【同居者の有無別】	-	-	-
ひとり暮らし	8.0	2.0	-
同居者あり	17.8	3.7	1.5

《調査回答者の属性》

F 1 居住地域

	調査数	四谷	簗笥町	榎町	若松町	大久保	戸塚	落合第一	落合第二	柏木
全 体	1245	10.8	11.4	9.7	11.0	11.1	11.1	10.0	11.2	6.9
【居住地域】	-	-	-	-	-	-	-	-	-	-
四谷	135	100.0	-	-	-	-	-	-	-	-
簗笥町	142	-	100.0	-	-	-	-	-	-	-
榎町	121	-	-	100.0	-	-	-	-	-	-
若松町	137	-	-	-	100.0	-	-	-	-	-
大久保	138	-	-	-	-	100.0	-	-	-	-
戸塚	138	-	-	-	-	-	100.0	-	-	-
落合第一	125	-	-	-	-	-	-	100.0	-	-
落合第二	139	-	-	-	-	-	-	-	100.0	-
柏木	86	-	-	-	-	-	-	-	-	100.0
角筈・区役所	43	-	-	-	-	-	-	-	-	-
【性別】	-	-	-	-	-	-	-	-	-	-
男性	491	11.8	12.2	8.8	11.6	9.8	12.0	8.8	12.8	7.5
女性	709	10.4	11.3	10.7	10.9	12.1	10.7	10.6	10.4	6.6
【年代別】	-	-	-	-	-	-	-	-	-	-
10歳代・20歳代	147	10.9	12.9	15.0	9.5	10.9	6.8	11.6	11.6	5.4
30歳代	214	11.2	9.8	9.3	12.6	9.3	12.1	9.8	8.9	11.7
40歳代	207	6.3	19.3	6.8	11.6	11.6	9.2	13.5	11.1	5.3
50歳代	170	8.8	10.6	8.2	12.9	11.8	11.8	10.6	18.2	1.8
60歳代	218	16.1	11.0	8.3	8.3	12.8	13.8	6.9	11.0	6.9
70歳以上	272	11.8	7.4	12.1	11.8	10.7	12.1	9.6	9.2	8.8
【ライフステージ別】	-	-	-	-	-	-	-	-	-	-
独身期	212	12.3	10.8	12.7	10.8	8.0	9.4	10.4	9.9	9.4
家族形成期	146	9.6	12.3	7.5	16.4	11.0	11.0	9.6	10.3	7.5
家族成長前期	78	5.1	11.5	10.3	14.1	16.7	7.7	14.1	16.7	3.8
家族成長後期	64	6.3	20.3	6.3	7.8	10.9	10.9	17.2	10.9	4.7
家族成熟期	95	6.3	9.5	11.6	8.4	11.6	7.4	12.6	18.9	2.1
高齢期	384	12.2	8.9	11.2	9.9	11.5	13.8	8.1	9.4	8.6
その他	239	13.4	15.1	6.7	10.5	11.7	11.7	9.6	12.1	5.9
【職業別】	-	-	-	-	-	-	-	-	-	-
会社員・公務員・団体職員	402	10.0	15.4	10.2	10.2	9.2	8.2	11.7	13.4	6.5
パート・アルバイト・非常勤・嘱託・派遣など	177	11.9	10.7	6.8	12.4	14.7	10.2	9.6	11.3	9.6
自営業・自由業	153	16.3	9.8	11.1	11.8	8.5	15.0	5.9	11.8	3.3
学生	38	7.9	15.8	13.2	13.2	15.8	5.3	13.2	10.5	2.6
専業主婦・主夫	208	6.3	10.1	9.1	10.6	13.9	15.4	11.1	8.7	8.7
その他	18	5.6	-	5.6	22.2	16.7	5.6	11.1	5.6	22.2
無職	220	12.7	8.6	11.4	10.9	10.5	11.8	9.1	10.9	6.8
【居住年数別】	-	-	-	-	-	-	-	-	-	-
1年未満	56	8.9	16.1	10.7	12.5	8.9	8.9	8.9	12.5	7.1
1年以上3年未満	112	8.9	16.1	8.0	12.5	7.1	11.6	12.5	8.0	8.0
3年以上5年未満	86	11.6	15.1	11.6	7.0	10.5	12.8	10.5	8.1	7.0
5年以上10年未満	171	12.9	15.2	8.8	13.5	11.1	10.5	9.4	9.4	4.7
10年以上20年未満	175	7.4	12.0	9.7	9.1	14.3	9.7	11.4	14.9	5.7
20年以上30年未満	145	9.7	13.8	7.6	7.6	14.5	9.7	11.7	9.7	6.9
30年以上	477	12.4	7.1	10.3	11.9	10.5	12.2	8.8	11.9	8.0
【住宅形態別】	-	-	-	-	-	-	-	-	-	-
持ち家の一戸建て	396	11.4	9.1	12.6	9.3	7.6	10.1	11.4	17.4	7.3
賃貸の一戸建て	25	8.0	12.0	4.0	-	12.0	8.0	20.0	24.0	4.0
社宅・公務員官舎の一戸建て	8	12.5	37.5	-	-	25.0	12.5	-	12.5	-
一戸建て／その他	12	8.3	8.3	16.7	25.0	8.3	-	-	16.7	16.7
分譲マンション・アパート	284	10.2	18.0	7.4	7.0	12.7	11.6	12.0	7.0	6.0
賃貸マンション・アパート	326	12.9	9.2	10.4	12.0	8.3	11.7	8.3	10.4	10.1
賃貸のUR都市機構（旧公団）・公社のマンション・アパート	10	20.0	-	10.0	30.0	-	30.0	-	10.0	-
賃貸の都営・区営住宅	75	5.3	4.0	9.3	30.7	21.3	18.7	2.7	1.3	2.7
社宅・公務員官舎	60	3.3	16.7	5.0	15.0	31.7	3.3	15.0	5.0	3.3
集合住宅／その他	24	20.8	12.5	8.3	4.2	16.7	16.7	8.3	8.3	-
【同居者の有無別】	-	-	-	-	-	-	-	-	-	-
ひとり暮らし	281	13.5	9.3	8.9	9.6	11.7	13.9	7.8	8.5	9.6
同居者あり	941	10.1	12.3	10.2	11.5	11.1	10.3	10.9	12.1	6.3

《調査回答者の属性》

F 1 居住地域

	角 筥 ・ 区 役 所	無 回 答
全 体	3.5	3.3
【居住地域】	-	-
四谷	-	-
簞笥町	-	-
榎町	-	-
若松町	-	-
大久保	-	-
戸塚	-	-
落合第一	-	-
落合第二	-	-
柏木	-	-
角筥・区役所	100.0	-
【性別】	-	-
男性	3.3	1.4
女性	3.7	2.5
【年代別】	-	-
10歳代・20歳代	4.1	1.4
30歳代	3.3	1.9
40歳代	4.3	1.0
50歳代	4.1	1.2
60歳代	3.2	1.8
70歳以上	2.6	4.0
【ライフステージ別】	-	-
独身期	3.8	2.4
家族形成期	4.1	0.7
家族成長前期	-	-
家族成長後期	3.1	1.6
家族成熟期	8.4	3.2
高齢期	2.9	3.6
その他	3.3	-
【職業別】	-	-
会社員、公務員、団体職員	3.7	1.5
パート・アルバイト・非常勤・嘱託・派遣など	2.3	0.6
自営業・自由業	5.9	0.7
学生	2.6	-
専業主婦・主夫	3.8	2.4
その他	5.6	-
無職	2.3	5.0
【居住年数別】	-	-
1年未満	3.6	1.8
1年以上3年未満	5.4	1.8
3年以上5年未満	3.5	2.3
5年以上10年未満	2.9	1.8
10年以上20年未満	5.1	0.6
20年以上30年未満	4.1	4.8
30年以上	2.3	4.6
【住宅形態別】	-	-
持ち家の一戸建て	2.0	1.8
賃貸の一戸建て	-	8.0
社宅・公務員官舎の一戸建て	-	-
一戸建て/その他	-	-
分譲マンション・アパート	6.7	1.4
賃貸マンション・アパート	4.0	2.8
賃貸のUR都市機構（旧公団）・公社のマンション・アパート	-	-
賃貸の都営・区営住宅	1.3	2.7
社宅・公務員官舎	1.7	-
集合住宅/その他	4.2	-
【同居者の有無別】	-	-
ひとり暮らし	3.2	3.9
同居者あり	3.6	1.6

《調査回答者の属性》

F 2 性別

	調査数	男性	女性	無回答
全 体	1245	39.4	56.9	3.6
【居住地】	-	-	-	-
四谷	135	43.0	54.8	2.2
簗笥町	142	42.3	56.3	1.4
榎町	121	35.5	62.8	1.7
若松町	137	41.6	56.2	2.2
大久保	138	34.8	62.3	2.9
戸塚	138	42.8	55.1	2.2
落合第一	125	34.4	60.0	5.6
落合第二	139	45.3	53.2	1.4
柏木	86	43.0	54.7	2.3
角筈・区役所	43	37.2	60.5	2.3
【性別】	-	-	-	-
男性	491	100.0	-	-
女性	709	-	100.0	-
【年代別】	-	-	-	-
10歳代・20歳代	147	41.5	58.5	-
30歳代	214	37.9	61.2	0.9
40歳代	207	39.1	59.4	1.4
50歳代	170	44.1	55.3	0.6
60歳代	218	41.7	55.0	3.2
70歳以上	272	37.5	56.6	5.9
【ライフステージ別】	-	-	-	-
独身期	212	43.4	55.7	0.9
家族形成期	146	37.7	62.3	-
家族成長前期	78	29.5	70.5	-
家族成長後期	64	42.2	57.8	-
家族成熟期	95	33.7	63.2	3.2
高齢期	384	39.8	55.7	4.4
その他	239	44.4	52.7	2.9
【職業別】	-	-	-	-
会社員、公務員、団体職員	402	52.7	46.0	1.2
パート・アルバイト・非常勤・嘱託・派遣など	177	26.0	71.2	2.8
自営業・自由業	153	58.2	41.8	-
学生	38	55.3	44.7	-
専業主婦・主夫	208	0.5	95.7	3.8
その他	18	50.0	50.0	-
無職	220	49.5	46.4	4.1
【居住年数別】	-	-	-	-
1年未満	56	37.5	62.5	-
1年以上3年未満	112	48.2	50.9	0.9
3年以上5年未満	86	31.4	67.4	1.2
5年以上10年未満	171	41.5	57.9	0.6
10年以上20年未満	175	37.7	60.0	2.3
20年以上30年未満	145	35.9	60.0	4.1
30年以上	477	40.5	53.5	6.1
【住宅形態別】	-	-	-	-
持ち家の一戸建て	396	42.7	54.3	3.0
賃貸の一戸建て	25	52.0	48.0	-
社宅・公務員官舎の一戸建て	8	37.5	62.5	-
一戸建て/その他	12	50.0	50.0	-
分譲マンション・アパート	284	35.2	63.0	1.8
賃貸マンション・アパート	326	43.3	54.6	2.1
賃貸のUR都市機構（旧公団）・公社のマンション・アパート	10	60.0	40.0	-
賃貸の都営・区営住宅	75	34.7	60.0	5.3
社宅・公務員官舎	60	28.3	70.0	1.7
集合住宅/その他	24	37.5	58.3	4.2
【同居者の有無別】	-	-	-	-
ひとり暮らし	281	37.0	59.4	3.6
同居者あり	941	40.8	57.0	2.2

《調査回答者の属性》

F 3 年齢

	調査数	18歳	20歳	25歳	30歳	35歳	40歳	45歳	50歳	55歳
全 体	1245	1.4	3.1	7.2	8.8	8.4	8.5	8.1	6.7	6.9
【居住地域】	-	-	-	-	-	-	-	-	-	-
四谷	135	-	2.2	9.6	6.7	11.1	3.7	5.9	5.9	5.2
笹筒町	142	3.5	1.4	8.5	7.7	7.0	14.8	13.4	7.0	5.6
榎町	121	2.5	5.8	9.9	8.3	8.3	5.8	5.8	3.3	8.3
若松町	137	0.7	5.1	4.4	15.3	4.4	10.2	7.3	5.1	10.9
大久保	138	2.9	2.9	5.8	4.3	10.1	7.2	10.1	6.5	8.0
戸塚	138	0.7	2.9	3.6	9.4	9.4	7.2	6.5	8.0	6.5
落合第一	125	0.8	3.2	9.6	8.0	8.8	11.2	11.2	8.0	6.4
落合第二	139	1.4	2.9	7.9	8.6	5.0	10.1	6.5	12.2	10.1
柏木	86	-	2.3	7.0	17.4	11.6	7.0	5.8	2.3	1.2
角筈・区役所	43	2.3	4.7	7.0	2.3	14.0	9.3	11.6	9.3	7.0
【性別】	-	-	-	-	-	-	-	-	-	-
男性	491	1.6	4.1	6.7	9.2	7.3	7.7	8.8	8.4	6.9
女性	709	1.4	2.7	8.0	8.9	9.6	9.6	7.8	5.9	7.3
【年代別】	-	-	-	-	-	-	-	-	-	-
10歳代・20歳代	147	12.2	26.5	61.2	-	-	-	-	-	-
30歳代	214	-	-	-	50.9	49.1	-	-	-	-
40歳代	207	-	-	-	-	-	51.2	48.8	-	-
50歳代	170	-	-	-	-	-	-	-	49.4	50.6
60歳代	218	-	-	-	-	-	-	-	-	-
70歳以上	272	-	-	-	-	-	-	-	-	-
【ライフステージ別】	-	-	-	-	-	-	-	-	-	-
独身期	212	8.5	17.5	28.3	25.5	20.3	-	-	-	-
家族形成期	146	-	1.4	19.9	37.0	28.1	7.5	4.8	0.7	0.7
家族成長前期	78	-	-	1.3	1.3	26.9	44.9	20.5	3.8	-
家族成長後期	64	-	-	-	-	-	10.9	45.3	35.9	6.3
家族成熟期	95	-	-	-	-	-	2.1	4.2	17.9	34.7
高齢期	384	-	-	-	-	-	-	-	-	-
その他	239	-	-	-	-	-	21.3	18.4	16.7	19.2
【職業別】	-	-	-	-	-	-	-	-	-	-
会社員・公務員・団体職員	402	-	3.5	12.4	15.7	15.7	11.7	13.4	10.9	8.7
パート・アルバイト・非常勤・嘱託・派遣など	177	-	2.3	13.0	7.3	5.6	13.6	7.9	5.6	10.2
自営業・自由業	153	-	0.7	2.6	7.2	3.3	8.5	4.6	8.5	8.5
学生	38	44.7	47.4	5.3	-	-	-	-	-	2.6
専業主婦・主夫	208	-	0.5	2.9	7.2	9.6	8.7	8.2	3.8	5.8
その他	18	-	-	-	16.7	16.7	5.6	5.6	11.1	5.6
無職	220	0.5	0.5	2.3	1.4	1.8	1.4	3.2	2.7	2.7
【居住年数別】	-	-	-	-	-	-	-	-	-	-
1年未満	56	1.8	8.9	32.1	30.4	8.9	7.1	5.4	3.6	-
1年以上3年未満	112	1.8	6.3	25.0	24.1	12.5	9.8	3.6	2.7	2.7
3年以上5年未満	86	-	4.7	16.3	16.3	18.6	14.0	12.8	4.7	1.2
5年以上10年未満	171	2.3	2.9	7.6	11.7	17.5	15.2	14.0	8.8	4.7
10年以上20年未満	175	6.3	3.4	4.6	2.9	4.6	15.4	18.3	10.3	10.3
20年以上30年未満	145	-	8.3	5.5	3.4	4.1	6.9	9.0	13.1	11.0
30年以上	477	-	-	-	3.8	4.4	3.1	2.7	4.8	8.0
【住宅形態別】	-	-	-	-	-	-	-	-	-	-
持ち家の一戸建て	396	2.0	2.3	2.8	4.8	5.6	5.8	5.6	7.1	8.1
賃貸の一戸建て	25	-	-	12.0	4.0	16.0	8.0	4.0	12.0	4.0
社宅・公務員官舎の一戸建て	8	-	-	12.5	12.5	37.5	25.0	-	12.5	-
一戸建て/その他	12	-	-	-	16.7	-	8.3	8.3	16.7	8.3
分譲マンション・アパート	284	1.8	2.1	2.8	7.7	10.9	10.6	12.0	7.7	8.1
賃貸マンション・アパート	326	1.2	4.9	17.8	13.8	12.0	8.9	7.1	7.1	4.6
賃貸のUR都市機構(旧公団)・公社のマンション・アパート	10	-	10.0	-	10.0	20.0	20.0	-	-	10.0
賃貸の都営・区営住宅	75	1.3	1.3	-	2.7	-	5.3	2.7	2.7	9.3
社宅・公務員官舎	60	-	6.7	13.3	25.0	6.7	13.3	23.3	3.3	6.7
集合住宅/その他	24	-	8.3	4.2	-	-	16.7	16.7	4.2	8.3
【同居者の有無別】	-	-	-	-	-	-	-	-	-	-
ひとり暮らし	281	-	5.0	11.0	10.3	8.5	7.5	5.7	5.3	5.7
同居者あり	941	1.9	2.7	6.3	8.5	8.6	9.0	8.9	7.3	7.4

《調査回答者の属性》

F 3 年齢

	6 0 ～ 6 4 歳	6 5 ～ 6 9 歳	7 0 ～ 7 4 歳	7 5 ～ 7 9 歳	8 0 歳 以上	無 回 答
全 体	8.5	9.0	7.5	6.5	7.9	1.4
【居住地域】	-	-	-	-	-	-
四谷	14.8	11.1	7.4	5.9	10.4	-
笹笥町	7.0	9.9	2.8	3.5	7.7	-
榎町	6.6	8.3	9.1	7.4	10.7	-
若松町	8.8	4.4	8.0	8.0	7.3	-
大久保	9.4	10.9	5.8	8.0	7.2	0.7
戸塚	7.2	14.5	6.5	10.1	7.2	-
落合第一	8.0	4.0	9.6	5.6	5.6	-
落合第二	9.4	7.9	6.5	5.8	5.8	-
柏木	7.0	10.5	17.4	5.8	4.7	-
角筈・区役所	7.0	9.3	7.0	2.3	7.0	-
【性別】	-	-	-	-	-	-
男性	8.1	10.4	8.4	5.3	7.1	-
女性	8.5	8.5	6.8	6.9	8.0	0.1
【年代別】	-	-	-	-	-	-
10歳代・20歳代	-	-	-	-	-	-
30歳代	-	-	-	-	-	-
40歳代	-	-	-	-	-	-
50歳代	-	-	-	-	-	-
60歳代	48.6	51.4	-	-	-	-
70歳以上	-	-	34.2	29.8	36.0	-
【ライフステージ別】	-	-	-	-	-	-
独身期	-	-	-	-	-	-
家族形成期	-	-	-	-	-	-
家族成長前期	1.3	-	-	-	-	-
家族成長後期	1.6	-	-	-	-	-
家族成熟期	41.1	-	-	-	-	-
高齢期	-	29.2	24.2	21.1	25.5	-
その他	24.3	-	-	-	-	-
【職業別】	-	-	-	-	-	-
会社員・公務員・団体職員	4.0	2.5	0.7	0.5	0.2	-
パート・アルバイト・非常勤・嘱託・派遣など	14.1	13.0	3.4	4.0	-	-
自営業・自由業	13.7	14.4	9.8	10.5	7.2	0.7
学生	-	-	-	-	-	-
専業主婦・主夫	11.1	10.6	14.4	10.6	6.7	-
その他	11.1	11.1	5.6	11.1	-	-
無職	8.6	14.1	17.3	14.5	29.1	-
【居住年数別】	-	-	-	-	-	-
1年未満	-	1.8	-	-	-	-
1年以上3年未満	0.9	4.5	3.6	-	2.7	-
3年以上5年未満	2.3	1.2	4.7	1.2	2.3	-
5年以上10年未満	5.3	2.3	2.3	1.2	4.1	-
10年以上20年未満	5.1	5.7	5.1	5.7	1.7	0.6
20年以上30年未満	13.8	10.3	4.8	3.4	5.5	0.7
30年以上	13.2	15.5	13.6	13.0	15.1	2.7
【住宅形態別】	-	-	-	-	-	-
持ち家の一戸建て	11.9	11.1	11.1	10.4	11.6	-
賃貸の一戸建て	4.0	8.0	8.0	12.0	4.0	4.0
社宅・公務員官舎の一戸建て	-	-	-	-	-	-
一戸建て／その他	-	25.0	8.3	-	8.3	-
分譲マンション・アパート	8.5	11.3	5.6	3.9	7.0	-
賃貸マンション・アパート	5.8	5.2	4.6	3.7	3.4	-
賃貸のUR都市機構（旧公団）・公社のマンション・アパート	-	10.0	10.0	10.0	-	-
賃貸の都営・区営住宅	12.0	14.7	13.3	12.0	20.0	2.7
社宅・公務員官舎	-	-	1.7	-	-	-
集合住宅／その他	16.7	4.2	4.2	8.3	8.3	-
【同居者の有無別】	-	-	-	-	-	-
ひとり暮らし	8.2	7.5	5.7	7.8	11.4	0.4
同居者あり	8.7	9.5	8.1	6.0	6.9	0.2

《調査回答者の属性》

F 4 職業

	調査数	職員・社員、公務員、団体	非常勤・アルバイト・嘱託・派遣など	自営業・自由業	学生	専業主婦・主夫	その他	無職	無回答
全体	1245	32.3	14.2	12.3	3.1	16.7	1.4	17.7	2.3
【居住地】	-	-	-	-	-	-	-	-	-
四谷	135	29.6	15.6	18.5	2.2	9.6	0.7	20.7	3.0
笹舟町	142	43.7	13.4	10.6	4.2	14.8	-	13.4	-
榎町	121	33.9	9.9	14.0	4.1	15.7	0.8	20.7	0.8
若松町	137	29.9	16.1	13.1	3.6	16.1	2.9	17.5	0.7
大久保	138	26.8	18.8	9.4	4.3	21.0	2.2	16.7	0.7
戸塚	138	23.9	13.0	16.7	1.4	23.2	0.7	18.8	2.2
落合第一	125	37.6	13.6	7.2	4.0	18.4	1.6	16.0	1.6
落合第二	139	38.8	14.4	12.9	2.9	12.9	0.7	17.3	-
柏木	86	30.2	19.8	5.8	1.2	20.9	4.7	17.4	-
角筈・区役所	43	34.9	9.3	20.9	2.3	18.6	2.3	11.6	-
【性別】	-	-	-	-	-	-	-	-	-
男性	491	43.2	9.4	18.1	4.3	0.2	1.8	22.2	0.8
女性	709	26.1	17.8	9.0	2.4	28.1	1.3	14.4	1.0
【年代別】	-	-	-	-	-	-	-	-	-
10歳代・20歳代	147	43.5	18.4	3.4	25.2	4.8	-	4.8	-
30歳代	214	58.9	10.7	7.5	-	16.4	2.8	3.3	0.5
40歳代	207	48.8	18.4	9.7	-	16.9	1.0	4.8	0.5
50歳代	170	46.5	16.5	15.3	0.6	11.8	1.8	7.1	0.6
60歳代	218	11.9	22.0	19.7	-	20.6	1.8	22.9	0.9
70歳以上	272	2.2	4.8	15.4	-	24.3	1.1	49.3	2.9
【ライフステージ別】	-	-	-	-	-	-	-	-	-
独身期	212	50.9	17.0	5.7	17.5	0.5	2.4	6.1	-
家族形成期	146	54.8	8.9	6.8	-	26.7	1.4	0.7	0.7
家族成長前期	78	47.4	16.7	6.4	-	29.5	-	-	-
家族成長後期	64	54.7	21.9	4.7	-	17.2	-	1.6	-
家族成熟期	95	21.1	24.2	16.8	-	26.3	3.2	8.4	-
高齢期	384	4.2	9.4	16.7	-	22.9	1.3	43.0	2.6
その他	239	43.9	15.9	17.2	0.4	7.5	1.3	13.0	0.8
【職業別】	-	-	-	-	-	-	-	-	-
会社員、公務員、団体職員	402	100.0	-	-	-	-	-	-	-
パート・アルバイト・非常勤・嘱託・派遣など	177	-	100.0	-	-	-	-	-	-
自営業・自由業	153	-	-	100.0	-	-	-	-	-
学生	38	-	-	-	100.0	-	-	-	-
専業主婦・主夫	208	-	-	-	-	100.0	-	-	-
その他	18	-	-	-	-	-	100.0	-	-
無職	220	-	-	-	-	-	-	100.0	-
【居住年数別】	-	-	-	-	-	-	-	-	-
1年未満	56	60.7	7.1	5.4	3.6	17.9	-	5.4	-
1年以上3年未満	112	50.0	12.5	9.8	7.1	8.9	-	11.6	-
3年以上5年未満	86	43.0	18.6	4.7	2.3	22.1	2.3	7.0	-
5年以上10年未満	171	43.3	16.4	11.7	3.5	14.0	1.2	8.8	1.2
10年以上20年未満	175	38.3	17.7	6.9	8.0	17.7	1.1	9.1	1.1
20年以上30年未満	145	29.7	14.5	10.3	4.1	16.6	2.1	21.4	1.4
30年以上	477	17.0	12.6	17.6	-	18.7	1.9	27.9	4.4
【住宅形態別】	-	-	-	-	-	-	-	-	-
持ち家の一戸建て	396	22.2	10.1	16.4	3.8	22.0	1.3	23.2	1.0
賃貸の一戸建て	25	16.0	12.0	24.0	-	16.0	4.0	20.0	8.0
社宅・公務員官舎の一戸建て	8	50.0	12.5	12.5	-	25.0	-	-	-
一戸建て/その他	12	33.3	16.7	41.7	-	-	-	8.3	-
分譲マンション・アパート	284	42.6	10.9	9.9	2.5	18.7	1.8	12.7	1.1
賃貸マンション・アパート	326	37.7	19.6	12.3	4.0	8.9	1.5	15.3	0.6
賃貸のUR都市機構(旧公団)・公社のマンション・アパート	10	70.0	20.0	10.0	-	-	-	-	-
賃貸の都営・区営住宅	75	6.7	32.0	4.0	1.3	12.0	2.7	37.3	4.0
社宅・公務員官舎	60	60.0	10.0	-	1.7	25.0	-	3.3	-
集合住宅/その他	24	33.3	12.5	16.7	4.2	12.5	-	20.8	-
【同居者の有無別】	-	-	-	-	-	-	-	-	-
ひとり暮らし	281	37.7	14.9	9.3	2.8	4.3	1.1	27.0	2.8
同居者あり	941	31.5	14.2	13.4	3.2	20.4	1.6	15.1	0.6

《調査回答者の属性》

F 4-1 職場や学校の所在地

	調査数	新宿区内	新宿区外	無回答
全 体	770	40.3	57.4	2.3
【居住地】	-	-	-	-
四谷	89	37.1	59.6	3.4
笹塚町	102	34.3	62.7	2.9
榎町	75	45.3	52.0	2.7
若松町	86	58.1	37.2	4.7
大久保	82	47.6	51.2	1.2
戸塚	76	43.4	55.3	1.3
落合第一	78	32.1	65.4	2.6
落合第二	96	25.0	74.0	1.0
柏木	49	36.7	61.2	2.0
角筈・区役所	29	51.7	48.3	-
【性別】	-	-	-	-
男性	368	33.7	65.2	1.1
女性	392	46.4	50.5	3.1
【年代別】	-	-	-	-
10歳代・20歳代	133	29.3	70.7	-
30歳代	165	36.4	63.0	0.6
40歳代	159	29.6	69.8	0.6
50歳代	134	45.5	53.0	1.5
60歳代	117	54.7	39.3	6.0
70歳以上	61	62.3	26.2	11.5
【ライフステージ別】	-	-	-	-
独身期	193	31.1	68.9	-
家族形成期	103	34.0	65.0	1.0
家族成長前期	55	50.9	49.1	-
家族成長後期	52	34.6	63.5	1.9
家族成熟期	59	55.9	44.1	-
高齢期	116	61.2	30.2	8.6
その他	185	33.0	64.3	2.7
【職業別】	-	-	-	-
会社員、公務員、団体職員	402	28.4	70.1	1.5
パート・アルバイト・非常勤・嘱託・派遣など	177	46.9	50.3	2.8
自営業・自由業	153	68.0	27.5	4.6
学生	38	23.7	76.3	-
専業主婦・主夫	-	-	-	-
その他	-	-	-	-
無職	-	-	-	-
【居住年数別】	-	-	-	-
1年未満	43	23.3	76.7	-
1年以上3年未満	89	41.6	58.4	-
3年以上5年未満	59	28.8	71.2	-
5年以上10年未満	128	36.7	61.7	1.6
10年以上20年未満	124	29.0	69.4	1.6
20年以上30年未満	85	41.2	58.8	-
30年以上	225	55.1	39.6	5.3
【住宅形態別】	-	-	-	-
持ち家の一戸建て	208	42.8	53.4	3.8
賃貸の一戸建て	13	38.5	61.5	-
社宅・公務員官舎の一戸建て	6	100.0	-	-
一戸建て/その他	11	45.5	45.5	9.1
分譲マンション・アパート	187	31.6	67.4	1.1
賃貸マンション・アパート	240	39.2	59.2	1.7
賃貸のUR都市機構(旧公団)・公社のマンション・アパート	10	50.0	50.0	-
賃貸の都営・区営住宅	33	60.6	30.3	9.1
社宅・公務員官舎	43	44.2	55.8	-
集合住宅/その他	16	43.8	56.3	-
【同居者の有無別】	-	-	-	-
ひとり暮らし	182	41.8	57.7	0.5
同居者あり	586	39.8	57.3	2.9

《調査回答者の属性》

F 5 家族形態

	調査数	ひとり暮らし	子	妻または夫	親	祖父母	孫	兄弟姉妹	その他	無回答
全 体	1245	22.6	35.8	53.9	15.8	1.8	2.6	8.0	3.2	1.8
【居住地域】	-	-	-	-	-	-	-	-	-	-
四谷	135	28.1	30.4	44.4	11.9	3.0	3.7	5.9	5.9	1.5
簗笥町	142	18.3	38.0	58.5	13.4	0.7	4.2	11.3	2.1	-
榎町	121	20.7	33.9	50.4	18.2	3.3	3.3	10.7	9.1	-
若松町	137	19.7	40.9	59.1	16.1	2.2	4.4	5.8	3.6	1.5
大久保	138	23.9	38.4	59.4	10.9	2.2	0.7	7.2	-	0.7
戸塚	138	28.3	34.1	54.3	12.3	-	2.2	5.1	2.2	1.4
落合第一	125	17.6	42.4	62.4	21.6	0.8	0.8	8.8	1.6	-
落合第二	139	17.3	35.3	54.0	25.2	0.7	0.7	12.2	2.2	0.7
柏木	86	31.4	25.6	47.7	18.6	5.8	2.3	7.0	2.3	-
角筈・区役所	43	20.9	46.5	55.8	9.3	2.3	4.7	4.7	7.0	-
【性別】	-	-	-	-	-	-	-	-	-	-
男性	491	21.2	32.8	59.5	17.1	2.0	2.4	7.5	4.5	0.6
女性	709	23.6	39.2	51.3	15.5	1.8	2.8	8.6	2.4	0.8
【年代別】	-	-	-	-	-	-	-	-	-	-
10歳代・20歳代	147	30.6	8.2	20.4	35.4	9.5	-	29.9	8.8	-
30歳代	214	24.8	32.2	52.3	22.9	3.7	-	8.9	3.7	-
40歳代	207	17.9	53.6	67.1	16.4	-	-	4.3	3.4	0.5
50歳代	170	18.2	49.4	61.8	21.2	0.6	0.6	2.4	1.8	-
60歳代	218	20.2	42.2	65.1	9.2	-	3.2	3.2	2.8	1.4
70歳以上	272	25.7	28.3	52.2	2.2	-	8.8	5.9	1.1	1.8
【ライフステージ別】	-	-	-	-	-	-	-	-	-	-
独身期	212	46.2	-	-	40.6	9.0	-	26.9	9.9	-
家族形成期	146	-	53.4	96.6	7.5	1.4	-	2.1	0.7	-
家族成長前期	78	-	100.0	89.7	15.4	1.3	1.3	5.1	1.3	-
家族成長後期	64	-	100.0	95.3	20.3	-	-	3.1	-	-
家族成熟期	95	-	100.0	82.1	15.8	1.1	4.2	1.1	2.1	-
高齢期	384	23.7	31.8	54.9	2.6	-	6.8	4.9	1.8	1.8
その他	239	38.1	-	43.1	20.1	-	-	5.4	3.3	-
【職業別】	-	-	-	-	-	-	-	-	-	-
会社員・公務員・団体職員	402	26.4	34.1	53.5	19.2	1.5	-	8.5	2.5	-
パート・アルバイト・非常勤・嘱託・派遣など	177	23.7	40.1	51.4	15.8	1.1	2.3	5.1	4.0	0.6
自営業・自由業	153	17.0	34.6	64.1	13.7	-	5.2	7.8	5.9	0.7
学生	38	21.1	-	-	68.4	23.7	-	57.9	2.6	-
専業主婦・主夫	208	5.8	54.3	85.6	9.6	1.4	3.4	2.9	0.5	1.9
その他	18	16.7	38.9	50.0	27.8	11.1	-	22.2	5.6	-
無職	220	34.5	28.2	35.0	9.1	0.5	5.5	5.5	5.0	0.9
【居住年数別】	-	-	-	-	-	-	-	-	-	-
1年未満	56	32.1	25.0	51.8	3.6	3.6	-	1.8	10.7	-
1年以上3年未満	112	41.1	20.5	43.8	2.7	0.9	0.9	1.8	9.8	-
3年以上5年未満	86	37.2	29.1	53.5	4.7	1.2	-	2.3	2.3	-
5年以上10年未満	171	28.7	37.4	54.4	13.5	0.6	0.6	7.6	2.3	0.6
10年以上20年未満	175	16.0	43.4	60.0	20.6	5.1	1.7	13.1	1.7	1.1
20年以上30年未満	145	19.3	42.8	51.0	24.8	2.8	1.4	13.1	2.1	0.7
30年以上	477	15.9	37.5	55.3	18.7	1.0	5.2	8.0	1.9	3.4
【住宅形態別】	-	-	-	-	-	-	-	-	-	-
持ち家の一戸建て	396	7.1	45.2	63.9	28.8	4.5	6.3	13.6	3.0	0.8
賃貸の一戸建て	25	12.0	40.0	60.0	20.0	-	4.0	16.0	-	4.0
社宅・公務員官舎の一戸建て	8	37.5	62.5	62.5	-	-	-	-	-	-
一戸建て／その他	12	-	33.3	75.0	50.0	-	-	25.0	8.3	-
分譲マンション・アパート	284	20.4	35.6	59.2	11.3	0.4	0.4	6.0	1.8	-
賃貸マンション・アパート	326	44.5	22.1	36.2	6.1	0.9	0.9	3.1	5.8	0.6
賃貸のUR都市機構（旧公団）・公社のマンション・アパート	10	10.0	40.0	60.0	20.0	-	-	10.0	-	-
賃貸の都営・区営住宅	75	30.7	30.7	46.7	8.0	-	1.3	5.3	1.3	-
社宅・公務員官舎	60	23.3	55.0	71.7	5.0	-	-	3.3	3.3	-
集合住宅／その他	24	12.5	58.3	62.5	33.3	4.2	4.2	16.7	-	-
【同居者の有無別】	-	-	-	-	-	-	-	-	-	-
ひとり暮らし	281	100.0	-	-	-	-	-	-	-	-
同居者あり	941	-	47.4	71.3	20.9	2.4	3.4	10.5	4.3	-

《調査回答者の属性》

F 5-1 同居者数

	調査数	ひとり暮らし	2人	3人	4人	5人以上	無回答
全 体	1245	22.6	31.3	19.2	14.0	8.9	4.0
【居住地域】	-	-	-	-	-	-	-
四谷	135	28.1	29.6	20.0	7.4	10.4	4.4
笹舟町	142	18.3	35.2	22.5	14.8	7.0	2.1
榎町	121	20.7	38.0	10.7	13.2	14.9	2.5
若松町	137	19.7	32.8	17.5	16.1	10.9	2.9
大久保	138	23.9	29.7	23.2	13.8	7.2	2.2
戸塚	138	28.3	31.2	17.4	13.0	7.2	2.9
落合第一	125	17.6	28.0	24.8	19.2	7.2	3.2
落合第二	139	17.3	30.9	25.9	16.5	6.5	2.9
柏木	86	31.4	34.9	7.0	14.0	10.5	2.3
角筈・区役所	43	20.9	34.9	18.6	14.0	11.6	-
【性別】	-	-	-	-	-	-	-
男性	491	21.2	32.6	17.7	14.9	10.6	3.1
女性	709	23.6	30.5	20.9	14.1	8.3	2.7
【年代別】	-	-	-	-	-	-	-
10歳代・20歳代	147	30.6	28.6	9.5	18.4	12.9	-
30歳代	214	24.8	27.6	23.4	15.4	7.9	0.9
40歳代	207	17.9	23.2	21.7	23.7	12.6	1.0
50歳代	170	18.2	27.1	24.1	19.4	8.2	2.9
60歳代	218	20.2	36.2	24.8	10.6	6.0	2.3
70歳以上	272	25.7	42.3	12.9	3.3	8.1	7.7
【ライフステージ別】	-	-	-	-	-	-	-
独身期	212	46.2	16.5	9.4	17.0	10.4	0.5
家族形成期	146	-	45.9	35.6	11.6	6.2	0.7
家族成長前期	78	-	2.6	26.9	46.2	24.4	-
家族成長後期	64	-	1.6	25.0	45.3	23.4	4.7
家族成熟期	95	-	6.3	46.3	33.7	13.7	-
高齢期	384	23.7	43.2	15.6	3.6	7.3	6.5
その他	239	38.1	46.4	10.0	2.5	1.7	1.3
【職業別】	-	-	-	-	-	-	-
会社員・公務員・団体職員	402	26.4	28.9	18.4	18.9	6.7	0.7
パート・アルバイト・非常勤・嘱託・派遣など	177	23.7	31.1	23.2	11.9	9.6	0.6
自営業・自由業	153	17.0	37.9	17.6	12.4	9.8	5.2
学生	38	21.1	7.9	10.5	31.6	28.9	-
専業主婦・主夫	208	5.8	35.6	26.9	16.3	9.1	6.3
その他	18	16.7	22.2	27.8	16.7	16.7	-
無職	220	34.5	34.5	14.5	4.1	8.2	4.1
【居住年数別】	-	-	-	-	-	-	-
1年未満	56	32.1	41.1	19.6	5.4	1.8	-
1年以上3年未満	112	41.1	35.7	14.3	7.1	0.9	0.9
3年以上5年未満	86	37.2	33.7	15.1	8.1	5.8	-
5年以上10年未満	171	28.7	26.3	19.9	16.4	8.2	0.6
10年以上20年未満	175	16.0	25.7	19.4	22.3	14.3	2.3
20年以上30年未満	145	19.3	25.5	21.4	22.1	9.7	2.1
30年以上	477	15.9	34.2	19.9	11.5	10.7	7.8
【住宅形態別】	-	-	-	-	-	-	-
持ち家の一戸建て	396	7.1	30.1	23.0	17.9	18.9	3.0
賃貸の一戸建て	25	12.0	20.0	20.0	32.0	4.0	12.0
社宅・公務員官舎の一戸建て	8	37.5	-	25.0	12.5	25.0	-
一戸建て/その他	12	-	25.0	8.3	33.3	16.7	16.7
分譲マンション・アパート	284	20.4	38.7	21.8	14.4	2.8	1.8
賃貸マンション・アパート	326	44.5	32.2	11.7	6.1	3.4	2.1
賃貸のUR都市機構(旧公団)・公社のマンション・アパート	10	10.0	40.0	30.0	10.0	10.0	-
賃貸の都営・区営住宅	75	30.7	38.7	17.3	9.3	1.3	2.7
社宅・公務員官舎	60	23.3	16.7	28.3	23.3	8.3	-
集合住宅/その他	24	12.5	12.5	29.2	25.0	20.8	-
【同居者の有無別】	-	-	-	-	-	-	-
ひとり暮らし	281	100.0	-	-	-	-	-
同居者あり	941	-	41.4	25.4	18.5	11.8	2.9

《調査回答者の属性》

F5-2 一番上の同居している子どもの学齢

	調査数	学一 前 上 の 子 が 小 学 校 入	生一 番 上 の 子 が 小 ・ 中 学	生一 番 上 の 子 が 高 ・ 大 学	業一 番 上 の 子 が 学 校 を 卒	無 回 答
全 体	446	17.5	18.6	15.0	39.0	9.9
【居住地】	-	-	-	-	-	-
四谷	41	24.4	9.8	9.8	41.5	14.6
笹笥町	54	18.5	16.7	24.1	31.5	9.3
榎町	41	9.8	24.4	9.8	51.2	4.9
若松町	56	23.2	19.6	10.7	32.1	14.3
大久保	53	20.8	24.5	13.2	37.7	3.8
戸塚	47	17.0	17.0	14.9	38.3	12.8
落合第一	53	17.0	20.8	22.6	30.2	9.4
落合第二	49	8.2	26.5	14.3	46.9	4.1
柏木	22	22.7	13.6	18.2	31.8	13.6
角筈・区役所	20	15.0	5.0	10.0	65.0	5.0
【性別】	-	-	-	-	-	-
男性	161	18.0	15.5	17.4	41.6	7.5
女性	278	17.6	20.9	14.0	36.7	10.8
【年代別】	-	-	-	-	-	-
10歳代・20歳代	12	91.7	8.3	-	-	-
30歳代	69	68.1	31.9	-	-	-
40歳代	111	16.2	45.9	32.4	5.4	-
50歳代	84	2.4	3.6	32.1	59.5	2.4
60歳代	92	-	2.2	1.1	84.8	12.0
70歳以上	77	-	5.2	3.9	51.9	39.0
【ライフステージ別】	-	-	-	-	-	-
独身期	-	-	-	-	-	-
家族形成期	78	100.0	-	-	-	-
家族成長前期	78	-	100.0	-	-	-
家族成長後期	64	-	-	100.0	-	-
家族成熟期	95	-	-	-	100.0	-
高齢期	122	-	4.1	2.5	64.8	28.7
その他	-	-	-	-	-	-
【職業別】	-	-	-	-	-	-
会社員、公務員、団体職員	137	28.5	27.0	25.5	16.8	2.2
パート・アルバイト・非常勤・嘱託・派遣など	71	4.2	18.3	19.7	50.7	7.0
自営業・自由業	53	7.5	9.4	7.5	62.3	13.2
学生	-	-	-	-	-	-
専業主婦・主夫	113	25.7	22.1	9.7	35.4	7.1
その他	7	28.6	-	-	71.4	-
無職	62	1.6	4.8	4.8	59.7	29.0
【居住年数別】	-	-	-	-	-	-
1年未満	14	78.6	7.1	14.3	-	-
1年以上3年未満	23	69.6	8.7	8.7	13.0	-
3年以上5年未満	25	44.0	36.0	16.0	4.0	-
5年以上10年未満	64	32.8	32.8	17.2	14.1	3.1
10年以上20年未満	76	5.3	35.5	27.6	28.9	2.6
20年以上30年未満	62	8.1	9.7	22.6	51.6	8.1
30年以上	179	5.0	8.9	7.3	59.8	19.0
【住宅形態別】	-	-	-	-	-	-
持ち家の一戸建て	179	7.3	16.8	15.1	45.3	15.6
賃貸の一戸建て	10	20.0	30.0	20.0	30.0	-
社宅・公務員官舎の一戸建て	5	40.0	60.0	-	-	-
一戸建て/その他	4	50.0	-	50.0	-	-
分譲マンション・アパート	101	16.8	18.8	17.8	41.6	5.0
賃貸マンション・アパート	72	31.9	16.7	15.3	29.2	6.9
賃貸のUR都市機構（旧公団）・公社のマンション・アパート	4	50.0	25.0	-	25.0	-
賃貸の都営・区営住宅	23	4.3	8.7	4.3	65.2	17.4
社宅・公務員官舎	33	45.5	33.3	12.1	9.1	-
集合住宅/その他	14	7.1	14.3	14.3	57.1	7.1
【同居者の有無別】	-	-	-	-	-	-
ひとり暮らし	-	-	-	-	-	-
同居者あり	446	17.5	18.6	15.0	39.0	9.9

《調査回答者の属性》

※ライフステージ

	調査数	独身期	家族形成期	家族成長前期	家族成長後期	家族成熟期	高齢期	その他	無回答
全 体	1245	17.0	11.7	6.3	5.1	7.6	30.8	19.2	2.2
【居住地域】	-	-	-	-	-	-	-	-	-
四谷	135	19.3	10.4	3.0	3.0	4.4	34.8	23.7	1.5
簗笥町	142	16.2	12.7	6.3	9.2	6.3	23.9	25.4	-
榎町	121	22.3	9.1	6.6	3.3	9.1	35.5	13.2	0.8
若松町	137	16.8	17.5	8.0	3.6	5.8	27.7	18.2	2.2
大久保	138	12.3	11.6	9.4	5.1	8.0	31.9	20.3	1.4
戸塚	138	14.5	11.6	4.3	5.1	5.1	38.4	20.3	0.7
落合第一	125	17.6	11.2	8.8	8.8	9.6	24.8	18.4	0.8
落合第二	139	15.1	10.8	9.4	5.0	12.9	25.9	20.9	-
柏木	86	23.3	12.8	3.5	3.5	2.3	38.4	16.3	-
角筈・区役所	43	18.6	14.0	-	4.7	18.6	25.6	18.6	-
【性別】	-	-	-	-	-	-	-	-	-
男性	491	18.7	11.2	4.7	5.5	6.5	31.2	21.6	0.6
女性	709	16.6	12.8	7.8	5.2	8.5	30.2	17.8	1.1
【年代別】	-	-	-	-	-	-	-	-	-
10歳代・20歳代	147	78.2	21.1	0.7	-	-	-	-	-
30歳代	214	45.3	44.4	10.3	-	-	-	-	-
40歳代	207	-	8.7	24.6	17.4	2.9	-	45.9	0.5
50歳代	170	-	1.2	1.8	15.9	29.4	-	50.6	1.2
60歳代	218	-	-	0.5	0.5	17.9	51.4	26.6	3.2
70歳以上	272	-	-	-	-	-	100.0	-	-
【ライフステージ別】	-	-	-	-	-	-	-	-	-
独身期	212	100.0	-	-	-	-	-	-	-
家族形成期	146	-	100.0	-	-	-	-	-	-
家族成長前期	78	-	-	100.0	-	-	-	-	-
家族成長後期	64	-	-	-	100.0	-	-	-	-
家族成熟期	95	-	-	-	-	100.0	-	-	-
高齢期	384	-	-	-	-	-	100.0	-	-
その他	239	-	-	-	-	-	-	100.0	-
【職業別】	-	-	-	-	-	-	-	-	-
会社員・公務員・団体職員	402	26.9	19.9	9.2	8.7	5.0	4.0	26.1	0.2
パート・アルバイト・非常勤・嘱託・派遣など	177	20.3	7.3	7.3	7.9	13.0	20.3	21.5	2.3
自営業・自由業	153	7.8	6.5	3.3	2.0	10.5	41.8	26.8	1.3
学生	38	97.4	-	-	-	-	-	2.6	-
専業主婦・主夫	208	0.5	18.8	11.1	5.3	12.0	42.3	8.7	1.4
その他	18	27.8	11.1	-	-	16.7	27.8	16.7	-
無職	220	5.9	0.5	-	0.5	3.6	75.0	14.1	0.5
【居住年数別】	-	-	-	-	-	-	-	-	-
1年未満	56	37.5	48.2	1.8	3.6	-	1.8	7.1	-
1年以上3年未満	112	39.3	30.4	1.8	1.8	1.8	10.7	14.3	-
3年以上5年未満	86	30.2	26.7	10.5	4.7	1.2	9.3	17.4	-
5年以上10年未満	171	21.1	19.9	12.3	6.4	4.7	9.9	25.1	0.6
10年以上20年未満	175	17.1	3.4	14.9	12.0	8.0	18.3	25.7	0.6
20年以上30年未満	145	16.6	4.8	4.1	9.7	18.6	24.1	20.0	2.1
30年以上	477	5.2	2.7	2.5	2.1	9.0	57.2	17.0	4.2
【住宅形態別】	-	-	-	-	-	-	-	-	-
持ち家の一戸建て	396	11.1	5.3	6.3	6.6	9.6	44.2	16.4	0.5
賃貸の一戸建て	25	28.0	8.0	12.0	4.0	8.0	32.0	4.0	4.0
社宅・公務員官舎の一戸建て	8	25.0	25.0	37.5	-	-	-	12.5	-
一戸建て/その他	12	-	16.7	-	16.7	-	41.7	25.0	-
分譲マンション・アパート	284	13.4	12.7	6.7	6.3	8.5	27.8	24.3	0.4
賃貸マンション・アパート	326	29.8	18.4	3.7	3.1	4.0	16.9	23.0	1.2
賃貸のUR都市機構（旧公団）・公社のマンション・アパート	10	20.0	30.0	10.0	-	10.0	30.0	-	-
賃貸の都営・区営住宅	75	4.0	1.3	2.7	1.3	10.7	60.0	16.0	4.0
社宅・公務員官舎	60	25.0	30.0	18.3	6.7	5.0	1.7	13.3	-
集合住宅/その他	24	12.5	4.2	8.3	8.3	25.0	25.0	16.7	-
【同居者の有無別】	-	-	-	-	-	-	-	-	-
ひとり暮らし	281	34.9	-	-	-	-	32.4	32.4	0.4
同居者あり	941	12.1	15.5	8.3	6.8	10.1	30.4	15.7	1.1

《調査回答者の属性》

F 6 住居の形態

	調査数	持ち家の一戸建て	賃貸の一戸建て	社宅・公務員官舎の一戸建て	一戸建て／その他	分譲マンション・アパート	賃貸マンション・アパート	（旧公団）・公社のマンション・アパート	賃貸のUR都市機構	賃貸の都営・区営住宅	社宅・公務員官舎
全体	1245	31.8	2.0	0.6	1.0	22.8	26.2	0.8	6.0	4.8	
【居住地域】	-	-	-	-	-	-	-	-	-	-	-
四谷	135	33.3	1.5	0.7	0.7	21.5	31.1	1.5	3.0	1.5	
笹塚町	142	25.4	2.1	2.1	0.7	35.9	21.1	-	2.1	7.0	
榎町	121	41.3	0.8	-	1.7	17.4	28.1	0.8	5.8	2.5	
若松町	137	27.0	-	-	2.2	14.6	28.5	2.2	16.8	6.6	
大久保	138	21.7	2.2	1.4	0.7	26.1	19.6	-	11.6	13.8	
戸塚	138	29.0	1.4	0.7	-	23.9	27.5	2.2	10.1	1.4	
落合第一	125	36.0	4.0	-	-	27.2	21.6	-	1.6	7.2	
落合第二	139	49.6	4.3	0.7	1.4	14.4	24.5	0.7	0.7	2.2	
柏木	86	33.7	1.2	-	2.3	19.8	38.4	-	2.3	2.3	
角筈・区役所	43	18.6	-	-	-	44.2	30.2	-	2.3	2.3	
【性別】	-	-	-	-	-	-	-	-	-	-	-
男性	491	34.4	2.6	0.6	1.2	20.4	28.7	1.2	5.3	3.5	
女性	709	30.3	1.7	0.7	0.8	25.2	25.1	0.6	6.3	5.9	
【年代別】	-	-	-	-	-	-	-	-	-	-	-
10歳代・20歳代	147	19.0	2.0	0.7	-	12.9	53.1	0.7	1.4	8.2	
30歳代	214	19.2	2.3	1.9	0.9	24.8	39.3	1.4	0.9	8.9	
40歳代	207	21.7	1.4	1.0	1.0	30.9	25.1	1.0	2.9	10.6	
50歳代	170	35.3	2.4	0.6	1.8	26.5	22.4	0.6	5.3	3.5	
60歳代	218	41.7	1.4	-	1.4	25.7	16.5	0.5	9.2	-	
70歳以上	272	48.2	2.2	-	0.7	17.3	14.0	0.7	12.5	0.4	
【ライフステージ別】	-	-	-	-	-	-	-	-	-	-	-
独身期	212	20.8	3.3	0.9	-	17.9	45.8	0.9	1.4	7.1	
家族形成期	146	14.4	1.4	1.4	1.4	24.7	41.1	2.1	0.7	12.3	
家族成長前期	78	32.1	3.8	3.8	-	24.4	15.4	1.3	2.6	14.1	
家族成長後期	64	40.6	1.6	-	3.1	28.1	15.6	-	1.6	6.3	
家族成熟期	95	40.0	2.1	-	-	25.3	13.7	1.1	8.4	3.2	
高齢期	384	45.6	2.1	-	1.3	20.6	14.3	0.8	11.7	0.3	
その他	239	27.2	0.4	0.4	1.3	28.9	31.4	-	5.0	3.3	
【職業別】	-	-	-	-	-	-	-	-	-	-	-
会社員、公務員、団体職員	402	21.9	1.0	1.0	1.0	30.1	30.6	1.7	1.2	9.0	
パート・アルバイト・非常勤・嘱託・派遣など	177	22.6	1.7	0.6	1.1	17.5	36.2	1.1	13.6	3.4	
自営業・自由業	153	42.5	3.9	0.7	3.3	18.3	26.1	0.7	2.0	-	
学生	38	39.5	-	-	-	18.4	34.2	-	2.6	2.6	
専業主婦・主夫	208	41.8	1.9	1.0	-	25.5	13.9	-	4.3	7.2	
その他	18	27.8	5.6	-	-	27.8	27.8	-	11.1	-	
無職	220	41.8	2.3	-	0.5	16.4	22.7	-	12.7	0.9	
【居住年数別】	-	-	-	-	-	-	-	-	-	-	-
1年未満	56	7.1	-	-	1.8	14.3	51.8	-	-	23.2	
1年以上3年未満	112	8.9	-	5.4	-	17.9	61.6	0.9	1.8	3.6	
3年以上5年未満	86	7.0	3.5	1.2	-	24.4	44.2	-	2.3	15.1	
5年以上10年未満	171	15.8	1.2	-	1.2	36.8	31.6	0.6	2.3	9.4	
10年以上20年未満	175	28.6	2.9	-	-	30.3	21.7	2.3	5.7	5.7	
20年以上30年未満	145	26.9	1.4	-	-	26.2	27.6	1.4	8.3	2.1	
30年以上	477	52.4	2.7	0.2	1.9	15.7	11.5	0.4	9.0	0.2	
【住宅形態別】	-	-	-	-	-	-	-	-	-	-	-
持ち家の一戸建て	396	100.0	-	-	-	-	-	-	-	-	-
賃貸の一戸建て	25	-	100.0	-	-	-	-	-	-	-	-
社宅・公務員官舎の一戸建て	8	-	-	100.0	-	-	-	-	-	-	-
一戸建て／その他	12	-	-	-	100.0	-	-	-	-	-	-
分譲マンション・アパート	284	-	-	-	-	100.0	-	-	-	-	-
賃貸マンション・アパート	326	-	-	-	-	-	100.0	-	-	-	-
賃貸のUR都市機構（旧公団）・公社のマンション・アパート	10	-	-	-	-	-	-	100.0	-	-	-
賃貸の都営・区営住宅	75	-	-	-	-	-	-	-	100.0	-	-
社宅・公務員官舎	60	-	-	-	-	-	-	-	-	100.0	-
集合住宅／その他	24	-	-	-	-	-	-	-	-	-	-
【同居者の有無別】	-	-	-	-	-	-	-	-	-	-	-
ひとり暮らし	281	10.0	1.1	1.1	-	20.6	51.6	0.4	8.2	5.0	
同居者あり	941	38.8	2.2	0.5	1.3	24.0	19.0	1.0	5.5	4.9	

《調査回答者の属性》

F 6 住居の形態

	集合住宅 ／ その他	無 回 答
全 体	1.9	2.0
【居住地】	-	-
四谷	3.7	1.5
笹笥町	2.1	1.4
榎町	1.7	-
若松町	0.7	1.5
大久保	2.9	-
戸塚	2.9	0.7
落合第一	1.6	0.8
落合第二	1.4	-
柏木	-	-
角筈・区役所	2.3	-
【性別】	-	-
男性	1.8	0.2
女性	2.0	1.3
【年代別】	-	-
10歳代・20歳代	2.0	-
30歳代	-	0.5
40歳代	3.9	0.5
50歳代	1.8	-
60歳代	2.3	1.4
70歳以上	1.8	2.2
【ライフステージ別】	-	-
独身期	1.4	0.5
家族形成期	0.7	-
家族成長前期	2.6	-
家族成長後期	3.1	-
家族成熟期	6.3	-
高齢期	1.6	1.8
その他	1.7	0.4
【職業別】	-	-
会社員、公務員、団体職員	2.0	0.5
パート・アルバイト・非常勤・嘱託・派遣など	1.7	0.6
自営業・自由業	2.6	-
学生	2.6	-
専業主婦・主夫	1.4	2.9
その他	-	-
無職	2.3	0.5
【居住年数別】	-	-
1年未満	1.8	-
1年以上3年未満	-	-
3年以上5年未満	-	2.3
5年以上10年未満	1.2	-
10年以上20年未満	2.3	0.6
20年以上30年未満	4.1	2.1
30年以上	2.3	3.6
【住宅形態別】	-	-
持ち家の一戸建て	-	-
賃貸の一戸建て	-	-
社宅・公務員官舎の一戸建て	-	-
一戸建て／その他	-	-
分譲マンション・アパート	-	-
賃貸マンション・アパート	-	-
賃貸のUR都市機構（旧公団）・公社のマンション・アパート	-	-
賃貸の都営・区営住宅	-	-
社宅・公務員官舎	-	-
集合住宅／その他	100.0	-
【同居者の有無別】	-	-
ひとり暮らし	1.1	1.1
同居者あり	2.2	0.5

《調査回答者の属性》
F 6 ①集合住宅の階数

	調査数	1 ～ 2 階	3 ～ 5 階	6 ～ 1 0 階	1 1 ～ 1 4 階	1 5 階 以上	無 回 答
全 体	779	9.2	34.8	26.3	19.1	6.7	3.9
【居住地域】	-	-	-	-	-	-	-
四谷	84	4.8	27.4	41.7	17.9	4.8	3.6
笹笥町	97	6.2	36.1	26.8	16.5	12.4	2.1
榎町	68	7.4	47.1	22.1	16.2	1.5	5.9
若松町	95	10.5	38.9	22.1	22.1	4.2	2.1
大久保	102	8.8	27.5	21.6	24.5	10.8	6.9
戸塚	94	9.6	33.0	25.5	21.3	7.4	3.2
落合第一	74	12.2	37.8	31.1	16.2	1.4	1.4
落合第二	61	19.7	44.3	23.0	11.5	-	1.6
柏木	54	9.3	44.4	25.9	13.0	1.9	5.6
角筈・区役所	35	2.9	11.4	20.0	28.6	31.4	5.7
【性別】	-	-	-	-	-	-	-
男性	299	10.7	36.5	26.1	18.4	4.7	3.7
女性	462	8.4	34.2	26.4	19.5	8.2	3.2
【年代別】	-	-	-	-	-	-	-
10歳代・20歳代	115	17.4	37.4	26.1	13.0	4.3	1.7
30歳代	161	8.1	37.3	27.3	19.3	6.8	1.2
40歳代	154	6.5	35.7	28.6	16.9	11.0	1.3
50歳代	102	6.9	45.1	23.5	15.7	5.9	2.9
60歳代	118	11.0	28.8	27.1	21.2	8.5	3.4
70歳以上	127	7.1	26.0	24.4	27.6	2.4	12.6
【ライフステージ別】	-	-	-	-	-	-	-
独身期	158	15.8	34.8	27.8	15.8	3.8	1.9
家族形成期	119	5.9	38.7	25.2	19.3	10.1	0.8
家族成長前期	47	4.3	44.7	31.9	12.8	6.4	-
家族成長後期	35	5.7	40.0	28.6	5.7	17.1	2.9
家族成熟期	55	5.5	36.4	27.3	25.5	1.8	3.6
高齢期	189	7.4	27.5	27.0	24.3	4.2	9.5
その他	168	10.7	36.3	22.6	19.0	8.9	2.4
【職業別】	-	-	-	-	-	-	-
会社員・公務員・団体職員	300	7.3	37.3	26.0	18.0	8.7	2.7
パート・アルバイト・非常勤・嘱託・派遣など	130	16.2	36.2	25.4	14.6	3.8	3.8
自営業・自由業	76	6.6	31.6	35.5	17.1	6.6	2.6
学生	23	13.0	34.8	30.4	21.7	-	-
専業主婦・主夫	109	3.7	35.8	22.9	22.0	9.2	6.4
その他	12	16.7	25.0	25.0	25.0	8.3	-
無職	121	12.4	30.6	24.8	23.1	3.3	5.8
【居住年数別】	-	-	-	-	-	-	-
1年未満	51	15.7	35.3	29.4	13.7	5.9	-
1年以上3年未満	96	11.5	40.6	25.0	10.4	10.4	2.1
3年以上5年未満	74	12.2	39.2	25.7	20.3	1.4	1.4
5年以上10年未満	140	9.3	35.0	28.6	16.4	9.3	1.4
10年以上20年未満	119	5.0	35.3	28.6	16.8	9.2	5.0
20年以上30年未満	101	13.9	32.7	18.8	23.8	8.9	2.0
30年以上	187	5.9	29.9	26.7	25.7	2.7	9.1
【住宅形態別】	-	-	-	-	-	-	-
持ち家の一戸建て	-	-	-	-	-	-	-
賃貸の一戸建て	-	-	-	-	-	-	-
社宅・公務員官舎の一戸建て	-	-	-	-	-	-	-
一戸建て／その他	-	-	-	-	-	-	-
分譲マンション・アパート	284	0.7	21.8	31.0	31.0	13.0	2.5
賃貸マンション・アパート	326	19.0	42.9	22.4	8.9	3.1	3.7
賃貸のUR都市機構（旧公団）・公社のマンション・アパート	10	10.0	10.0	40.0	-	20.0	20.0
賃貸の都営・区営住宅	75	1.3	40.0	17.3	29.3	2.7	9.3
社宅・公務員官舎	60	3.3	41.7	38.3	15.0	-	1.7
集合住宅／その他	24	16.7	54.2	16.7	4.2	4.2	4.2
【同居者の有無別】	-	-	-	-	-	-	-
ひとり暮らし	244	20.1	32.8	23.8	14.8	3.3	5.3
同居者あり	533	4.3	35.6	27.6	21.2	8.3	3.0

《調査回答者の属性》
F 6②集合住宅の総戸数

	調査数	20戸以下	21～30戸	31～50戸	51～75戸	76～100戸	101～150戸	151～200戸	201戸以上	無回答
全 体	779	33.2	11.6	13.5	10.0	6.4	9.2	5.3	8.1	2.7
【居住地域】	-	-	-	-	-	-	-	-	-	-
四谷	84	35.7	15.5	9.5	8.3	10.7	10.7	1.2	4.8	3.6
笹笥町	97	26.8	16.5	8.2	11.3	3.1	14.4	5.2	9.3	5.2
榎町	68	41.2	11.8	22.1	10.3	7.4	1.5	2.9	1.5	1.5
若松町	95	35.8	5.3	20.0	11.6	5.3	3.2	8.4	8.4	2.1
大久保	102	23.5	8.8	11.8	6.9	10.8	13.7	8.8	14.7	1.0
戸塚	94	34.0	9.6	11.7	12.8	7.4	7.4	7.4	8.5	1.1
落合第一	74	32.4	23.0	14.9	8.1	2.7	2.7	5.4	9.5	1.4
落合第二	61	50.8	6.6	18.0	16.4	3.3	3.3	-	-	1.6
柏木	54	38.9	11.1	11.1	5.6	7.4	13.0	1.9	5.6	5.6
角筈・区役所	35	14.3	8.6	5.7	5.7	5.7	31.4	8.6	17.1	2.9
【性別】	-	-	-	-	-	-	-	-	-	-
男性	299	36.1	12.0	14.7	8.7	6.4	8.7	5.4	5.4	2.7
女性	462	31.6	11.5	12.8	10.8	6.5	9.5	5.2	9.7	2.4
【年代別】	-	-	-	-	-	-	-	-	-	-
10歳代・20歳代	115	51.3	7.8	7.8	8.7	7.0	8.7	1.7	5.2	1.7
30歳代	161	28.6	14.3	19.3	9.9	6.2	10.6	3.1	6.2	1.9
40歳代	154	29.2	11.0	12.3	12.3	7.1	11.7	5.2	10.4	0.6
50歳代	102	35.3	16.7	13.7	9.8	2.9	7.8	3.9	5.9	3.9
60歳代	118	34.7	10.2	15.3	9.3	7.6	5.9	8.5	6.8	1.7
70歳以上	127	25.2	9.4	11.0	9.4	7.1	9.4	9.4	12.6	6.3
【ライフステージ別】	-	-	-	-	-	-	-	-	-	-
独身期	158	43.7	8.2	14.6	10.1	5.7	9.5	1.9	3.8	2.5
家族形成期	119	29.4	16.0	13.4	7.6	7.6	9.2	3.4	12.6	0.8
家族成長前期	47	29.8	12.8	17.0	12.8	8.5	8.5	2.1	8.5	-
家族成長後期	35	20.0	17.1	5.7	11.4	5.7	17.1	8.6	8.6	5.7
家族成熟期	55	32.7	9.1	16.4	12.7	3.6	5.5	12.7	3.6	3.6
高齢期	189	27.0	10.1	12.2	9.5	8.5	9.5	7.4	11.1	4.8
その他	168	37.5	12.5	13.7	10.1	4.8	8.9	4.8	6.5	1.2
【職業別】	-	-	-	-	-	-	-	-	-	-
会社員・公務員・団体職員	300	30.3	12.0	14.0	10.7	9.0	10.0	3.7	7.7	2.7
パート・アルバイト・非常勤・嘱託・派遣など	130	42.3	9.2	13.1	8.5	3.8	9.2	6.9	6.2	0.8
自営業・自由業	76	42.1	11.8	7.9	11.8	3.9	5.3	7.9	5.3	3.9
学生	23	43.5	13.0	17.4	4.3	4.3	8.7	4.3	4.3	-
専業主婦・主夫	109	24.8	13.8	19.3	6.4	4.6	12.8	5.5	11.9	0.9
その他	12	25.0	8.3	8.3	8.3	8.3	16.7	8.3	8.3	8.3
無職	121	33.1	11.6	11.6	13.2	6.6	5.8	5.0	9.1	4.1
【居住年数別】	-	-	-	-	-	-	-	-	-	-
1年未満	51	35.3	5.9	13.7	7.8	7.8	19.6	2.0	5.9	2.0
1年以上3年未満	96	37.5	13.5	15.6	10.4	7.3	3.1	1.0	11.5	-
3年以上5年未満	74	39.2	6.8	13.5	17.6	2.7	8.1	4.1	6.8	1.4
5年以上10年未満	140	32.9	12.1	11.4	10.0	3.6	15.0	5.7	6.4	2.9
10年以上20年未満	119	29.4	17.6	16.0	5.0	8.4	7.6	3.4	8.4	4.2
20年以上30年未満	101	36.6	8.9	9.9	10.9	3.0	5.9	12.9	7.9	4.0
30年以上	187	31.0	9.1	13.9	9.6	9.6	9.1	5.3	9.1	3.2
【住宅形態別】	-	-	-	-	-	-	-	-	-	-
持ち家の一戸建て	-	-	-	-	-	-	-	-	-	-
賃貸の一戸建て	-	-	-	-	-	-	-	-	-	-
社宅・公務員官舎の一戸建て	-	-	-	-	-	-	-	-	-	-
一戸建て/その他	-	-	-	-	-	-	-	-	-	-
分譲マンション・アパート	284	12.0	12.3	20.4	14.1	7.4	13.7	8.5	10.2	1.4
賃貸マンション・アパート	326	56.7	12.6	10.1	7.1	2.5	5.2	0.6	2.5	2.8
賃貸のUR都市機構(旧公団)・公社のマンション・アパート	10	20.0	-	-	10.0	20.0	10.0	10.0	30.0	-
賃貸の都営・区営住宅	75	10.7	10.7	9.3	8.0	13.3	9.3	12.0	21.3	5.3
社宅・公務員官舎	60	21.7	8.3	11.7	13.3	11.7	11.7	8.3	11.7	1.7
集合住宅/その他	24	70.8	4.2	-	-	8.3	4.2	-	-	12.5
【同居者の有無別】	-	-	-	-	-	-	-	-	-	-
ひとり暮らし	244	44.3	9.4	11.9	9.8	5.3	7.4	2.9	4.9	4.1
同居者あり	533	28.3	12.2	14.3	10.1	6.9	10.1	6.4	9.6	2.1

《調査回答者の属性》

F 6 ③ワンルーム

	調査数	はい	いいえ	無回答
全 体	779	19.9	78.0	2.1
【居住地域】	-	-	-	-
四谷	84	21.4	75.0	3.6
笹笥町	97	12.4	84.5	3.1
榎町	68	23.5	72.1	4.4
若松町	95	17.9	81.1	1.1
大久保	102	15.7	83.3	1.0
戸塚	94	21.3	78.7	-
落合第一	74	21.6	77.0	1.4
落合第二	61	24.6	73.8	1.6
柏木	54	27.8	68.5	3.7
角筈・区役所	35	17.1	82.9	-
【性別】	-	-	-	-
男性	299	20.4	77.3	2.3
女性	462	19.7	79.2	1.1
【年代別】	-	-	-	-
10歳代・20歳代	115	40.0	59.1	0.9
30歳代	161	20.5	78.9	0.6
40歳代	154	14.3	85.1	0.6
50歳代	102	13.7	85.3	1.0
60歳代	118	11.0	84.7	4.2
70歳以上	127	20.5	74.0	5.5
【ライフステージ別】	-	-	-	-
独身期	158	42.4	56.3	1.3
家族形成期	119	10.9	89.1	-
家族成長前期	47	6.4	93.6	-
家族成長後期	35	-	100.0	-
家族成熟期	55	3.6	94.5	1.8
高齢期	189	16.4	79.4	4.2
その他	168	22.6	75.6	1.8
【職業別】	-	-	-	-
会社員・公務員・団体職員	300	19.3	80.0	0.7
パート・アルバイト・非常勤・嘱託・派遣など	130	28.5	68.5	3.1
自営業・自由業	76	11.8	85.5	2.6
学生	23	30.4	69.6	-
専業主婦・主夫	109	5.5	93.6	0.9
その他	12	-	91.7	8.3
無職	121	28.1	68.6	3.3
【居住年数別】	-	-	-	-
1年未満	51	33.3	66.7	-
1年以上3年未満	96	39.6	59.4	1.0
3年以上5年未満	74	25.7	74.3	-
5年以上10年未満	140	25.0	73.6	1.4
10年以上20年未満	119	10.9	87.4	1.7
20年以上30年未満	101	11.9	85.1	3.0
30年以上	187	10.2	85.6	4.3
【住宅形態別】	-	-	-	-
持ち家の一戸建て	-	-	-	-
賃貸の一戸建て	-	-	-	-
社宅・公務員官舎の一戸建て	-	-	-	-
一戸建て/その他	-	-	-	-
分譲マンション・アパート	284	4.2	94.0	1.8
賃貸マンション・アパート	326	34.7	63.5	1.8
賃貸のUR都市機構（旧公団）・公社のマンション・アパート	10	10.0	90.0	-
賃貸の都営・区営住宅	75	16.0	81.3	2.7
社宅・公務員官舎	60	20.0	80.0	-
集合住宅/その他	24	20.8	66.7	12.5
【同居者の有無別】	-	-	-	-
ひとり暮らし	244	49.2	48.0	2.9
同居者あり	533	6.6	91.9	1.5

《調査回答者の属性》
F 6 ④集合住宅の場合の管理人態勢

	調査数	2 4 時間常駐 している	昼 間 のみ常駐 している	常 駐 して いない	そ の 他	無 回 答
全 体	779	25.2	29.5	39.0	4.7	1.5
【居住地域】	-	-	-	-	-	-
四谷	84	25.0	34.5	36.9	3.6	-
笹笥町	97	23.7	42.3	27.8	3.1	3.1
榎町	68	17.6	23.5	50.0	4.4	4.4
若松町	95	21.1	25.3	49.5	3.2	1.1
大久保	102	28.4	26.5	38.2	6.9	-
戸塚	94	18.1	28.7	43.6	7.4	2.1
落合第一	74	28.4	31.1	35.1	5.4	-
落合第二	61	16.4	29.5	47.5	4.9	1.6
柏木	54	33.3	24.1	37.0	3.7	1.9
角筈・区役所	35	48.6	28.6	17.1	5.7	-
【性別】	-	-	-	-	-	-
男性	299	27.8	27.4	38.5	4.7	1.7
女性	462	23.8	31.2	39.2	4.5	1.3
【年代別】	-	-	-	-	-	-
10歳代・20歳代	115	26.1	28.7	41.7	3.5	-
30歳代	161	19.9	32.9	43.5	3.1	0.6
40歳代	154	27.9	34.4	31.8	4.5	1.3
50歳代	102	29.4	23.5	37.3	7.8	2.0
60歳代	118	27.1	28.0	37.3	5.9	1.7
70歳以上	127	22.8	26.8	41.7	4.7	3.9
【ライフステージ別】	-	-	-	-	-	-
独身期	158	26.6	27.2	42.4	3.2	0.6
家族形成期	119	16.8	39.5	39.5	4.2	-
家族成長前期	47	19.1	27.7	51.1	2.1	-
家族成長後期	35	45.7	28.6	20.0	5.7	-
家族成熟期	55	36.4	25.5	27.3	5.5	5.5
高齢期	189	24.9	27.5	39.2	5.3	3.2
その他	168	23.8	30.4	38.1	6.5	1.2
【職業別】	-	-	-	-	-	-
会社員・公務員・団体職員	300	24.7	32.0	37.0	5.3	1.0
パート・アルバイト・非常勤・嘱託・派遣など	130	22.3	22.3	50.0	5.4	-
自営業・自由業	76	34.2	31.6	28.9	2.6	2.6
学生	23	26.1	34.8	34.8	4.3	-
専業主婦・主夫	109	27.5	33.0	32.1	5.5	1.8
その他	12	25.0	16.7	50.0	-	8.3
無職	121	21.5	28.1	43.8	4.1	2.5
【居住年数別】	-	-	-	-	-	-
1年未満	51	23.5	33.3	39.2	3.9	-
1年以上3年未満	96	28.1	33.3	35.4	3.1	-
3年以上5年未満	74	18.9	29.7	45.9	4.1	1.4
5年以上10年未満	140	20.0	33.6	40.7	3.6	2.1
10年以上20年未満	119	24.4	29.4	40.3	4.2	1.7
20年以上30年未満	101	35.6	20.8	33.7	6.9	3.0
30年以上	187	26.2	27.8	38.0	6.4	1.6
【住宅形態別】	-	-	-	-	-	-
持ち家の一戸建て	-	-	-	-	-	-
賃貸の一戸建て	-	-	-	-	-	-
社宅・公務員官舎の一戸建て	-	-	-	-	-	-
一戸建て/その他	-	-	-	-	-	-
分譲マンション・アパート	284	28.5	48.2	15.8	6.0	1.4
賃貸マンション・アパート	326	26.4	20.9	47.9	3.7	1.2
賃貸のUR都市機構（旧公団）・公社のマンション・アパート	10	20.0	50.0	20.0	10.0	-
賃貸の都営・区営住宅	75	8.0	8.0	77.3	5.3	1.3
社宅・公務員官舎	60	20.0	18.3	60.0	1.7	-
集合住宅/その他	24	37.5	12.5	29.2	8.3	12.5
【同居者の有無別】	-	-	-	-	-	-
ひとり暮らし	244	21.3	22.1	48.0	6.1	2.5
同居者あり	533	26.8	33.0	34.9	4.1	1.1

《調査回答者の属性》

F 7 暮らし向き

	調査数	たいへん満足している	まあ満足している	やや不満である	たいへん不満である	どちらともいえない	無回答
全 体	1245	9.3	52.4	20.0	6.7	6.7	4.7
【居住地域】	-	-	-	-	-	-	-
四谷	135	12.6	50.4	17.8	8.9	6.7	3.7
簗笥町	142	12.7	57.0	14.8	5.6	7.0	2.8
榎町	121	5.8	58.7	18.2	7.4	4.1	5.8
若松町	137	10.9	46.7	26.3	7.3	4.4	4.4
大久保	138	5.8	52.2	21.0	8.0	9.4	3.6
戸塚	138	7.2	52.2	23.2	7.2	6.5	3.6
落合第一	125	12.0	55.2	19.2	4.0	6.4	3.2
落合第二	139	7.9	50.4	16.5	9.4	7.2	8.6
柏木	86	7.0	52.3	23.3	2.3	7.0	8.1
角筈・区役所	43	11.6	48.8	30.2	2.3	7.0	-
【性別】	-	-	-	-	-	-	-
男性	491	7.9	52.5	20.4	6.5	8.6	4.1
女性	709	10.7	52.6	19.7	7.1	5.4	4.5
【年代別】	-	-	-	-	-	-	-
10歳代・20歳代	147	18.4	46.9	24.5	3.4	4.8	2.0
30歳代	214	8.9	57.5	19.6	5.6	6.5	1.9
40歳代	207	9.2	58.5	18.4	8.2	3.4	2.4
50歳代	170	4.1	47.1	26.5	14.1	6.5	1.8
60歳代	218	7.3	51.4	17.9	8.3	8.3	6.9
70歳以上	272	9.9	51.8	16.5	2.9	8.8	9.9
【ライフステージ別】	-	-	-	-	-	-	-
独身期	212	16.0	49.1	22.2	4.7	6.1	1.9
家族形成期	146	8.9	62.3	19.9	3.4	4.8	0.7
家族成長前期	78	3.8	56.4	29.5	5.1	1.3	3.8
家族成長後期	64	7.8	50.0	20.3	12.5	3.1	6.3
家族成熟期	95	2.1	49.5	24.2	11.6	11.6	1.1
高齢期	384	9.6	53.1	15.9	3.1	8.9	9.4
その他	239	7.9	51.0	19.2	13.4	5.4	2.9
【職業別】	-	-	-	-	-	-	-
会社員・公務員・団体職員	402	7.7	61.9	18.9	4.5	5.7	1.2
パート・アルバイト・非常勤・嘱託・派遣など	177	5.1	42.9	31.6	13.0	4.5	2.8
自営業・自由業	153	11.1	50.3	17.6	8.5	7.2	5.2
学生	38	23.7	55.3	10.5	2.6	2.6	5.3
専業主婦・主夫	208	11.1	58.2	15.9	2.4	4.3	8.2
その他	18	16.7	38.9	22.2	11.1	5.6	5.6
無職	220	10.0	40.0	20.0	10.0	11.8	8.2
【居住年数別】	-	-	-	-	-	-	-
1年未満	56	12.5	60.7	12.5	5.4	8.9	-
1年以上3年未満	112	14.3	52.7	17.0	5.4	9.8	0.9
3年以上5年未満	86	12.8	47.7	24.4	8.1	3.5	3.5
5年以上10年未満	171	8.2	60.8	17.5	7.0	4.7	1.8
10年以上20年未満	175	9.1	48.0	26.9	6.9	5.1	4.0
20年以上30年未満	145	11.0	46.2	22.8	8.3	9.7	2.1
30年以上	477	6.9	53.7	18.0	6.3	6.9	8.2
【住宅形態別】	-	-	-	-	-	-	-
持ち家の一戸建て	396	8.1	54.5	16.7	3.8	4.8	12.1
賃貸の一戸建て	25	4.0	32.0	24.0	8.0	24.0	8.0
社宅・公務員官舎の一戸建て	8	25.0	50.0	25.0	-	-	-
一戸建て/その他	12	-	58.3	16.7	16.7	-	8.3
分譲マンション・アパート	284	13.4	60.6	16.9	3.9	4.6	0.7
賃貸マンション・アパート	326	8.0	44.5	25.2	12.0	9.5	0.9
賃貸のUR都市機構（旧公団）・公社のマンション・アパート	10	-	80.0	20.0	-	-	-
賃貸の都営・区営住宅	75	6.7	38.7	29.3	14.7	9.3	1.3
社宅・公務員官舎	60	8.3	66.7	15.0	3.3	6.7	-
集合住宅/その他	24	12.5	58.3	16.7	4.2	8.3	-
【同居者の有無別】	-	-	-	-	-	-	-
ひとり暮らし	281	10.7	47.7	20.3	8.2	10.3	2.8
同居者あり	941	8.8	54.4	19.9	6.5	5.5	4.9

《調査回答者の属性》

F 8 世帯収入

	調査数	200万円未満	円200万円～250万円未満	円300万円～350万円未満	円500万円～550万円未満	07万円～10万円未満	510,000円～1,000,000円未満	1,500,000円以上	わからない	無回答
全 体	1245	16.6	14.1	17.3	12.8	12.3	10.5	6.8	5.9	3.7
【居住地域】	-	-	-	-	-	-	-	-	-	-
四谷	135	11.9	11.1	21.5	14.1	11.9	10.4	6.7	8.9	3.7
簗笥町	142	10.6	13.4	13.4	12.0	12.7	15.5	16.2	3.5	2.8
榎町	121	18.2	14.9	19.0	14.9	13.2	9.1	4.1	3.3	3.3
若松町	137	20.4	13.9	21.2	17.5	9.5	5.8	6.6	2.2	2.9
大久保	138	21.0	12.3	22.5	5.1	14.5	13.0	3.6	6.5	1.4
戸塚	138	23.2	19.6	11.6	17.4	10.1	5.8	5.1	5.8	1.4
落合第一	125	10.4	10.4	16.0	11.2	16.0	12.8	8.8	7.2	7.2
落合第二	139	12.9	13.7	16.5	13.7	12.2	14.4	5.0	7.2	4.3
柏木	86	16.3	19.8	20.9	9.3	8.1	7.0	1.2	10.5	7.0
角筈・区役所	43	14.0	9.3	14.0	11.6	23.3	14.0	11.6	2.3	-
【性別】	-	-	-	-	-	-	-	-	-	-
男性	491	15.7	12.2	16.9	14.3	13.0	12.4	7.7	4.5	3.3
女性	709	15.9	15.2	18.1	12.4	12.3	9.4	6.3	6.6	3.7
【年代別】	-	-	-	-	-	-	-	-	-	-
10歳代・20歳代	147	17.0	19.7	12.2	8.8	11.6	12.9	2.7	13.6	1.4
30歳代	214	6.1	7.0	20.6	19.2	18.2	9.3	8.4	9.3	1.9
40歳代	207	6.3	9.7	11.6	13.5	20.3	18.4	14.5	3.9	1.9
50歳代	170	13.5	8.2	16.5	14.7	14.1	16.5	11.2	3.5	1.8
60歳代	218	20.2	17.0	22.0	11.5	8.7	8.3	4.1	2.8	5.5
70歳以上	272	30.1	21.0	19.5	9.6	3.7	2.9	1.5	4.8	7.0
【ライフステージ別】	-	-	-	-	-	-	-	-	-	-
独身期	212	17.0	17.5	16.0	11.8	9.0	9.4	3.3	14.6	1.4
家族形成期	146	0.7	4.8	17.1	20.5	21.9	14.4	13.7	6.2	0.7
家族成長前期	78	1.3	11.5	14.1	12.8	26.9	20.5	6.4	2.6	3.8
家族成長後期	64	3.1	3.1	3.1	21.9	23.4	21.9	15.6	4.7	3.1
家族成熟期	95	10.5	8.4	21.1	7.4	20.0	18.9	8.4	3.2	2.1
高齢期	384	27.3	19.8	21.1	10.7	4.2	3.4	2.9	3.9	6.8
その他	239	18.0	13.4	16.7	12.6	12.1	11.7	8.8	4.2	2.5
【職業別】	-	-	-	-	-	-	-	-	-	-
会社員・公務員・団体職員	402	3.0	10.9	15.9	16.9	18.7	18.7	11.9	2.7	1.2
パート・アルバイト・非常勤・嘱託・派遣など	177	23.2	26.0	20.3	8.5	6.8	4.0	3.4	5.1	2.8
自営業・自由業	153	11.8	11.8	22.2	19.6	9.8	9.2	9.2	2.0	4.6
学生	38	26.3	-	2.6	-	13.2	13.2	5.3	36.8	2.6
専業主婦・主夫	208	9.6	13.5	19.7	13.9	15.9	11.1	4.3	7.7	4.3
その他	18	16.7	5.6	11.1	11.1	11.1	16.7	16.7	5.6	5.6
無職	220	42.7	14.5	15.5	6.8	4.1	1.8	0.9	7.3	6.4
【居住年数別】	-	-	-	-	-	-	-	-	-	-
1年未満	56	10.7	12.5	19.6	12.5	21.4	16.1	5.4	1.8	-
1年以上3年未満	112	16.1	15.2	11.6	20.5	12.5	9.8	8.9	5.4	-
3年以上5年未満	86	10.5	15.1	17.4	16.3	17.4	11.6	7.0	2.3	2.3
5年以上10年未満	171	11.7	11.1	16.4	15.8	12.9	11.1	12.3	5.8	2.9
10年以上20年未満	175	8.0	9.7	16.0	12.6	17.1	17.7	8.0	8.6	2.3
20年以上30年未満	145	23.4	11.7	15.2	6.9	11.7	12.4	5.5	10.3	2.8
30年以上	477	21.0	16.8	20.1	11.5	8.8	6.7	4.2	4.8	6.1
【住宅形態別】	-	-	-	-	-	-	-	-	-	-
持ち家の一戸建て	396	13.6	13.1	17.2	13.9	12.4	10.6	5.6	7.1	6.6
賃貸の一戸建て	25	16.0	28.0	28.0	12.0	-	8.0	4.0	4.0	-
社宅・公務員官舎の一戸建て	8	-	12.5	12.5	-	25.0	37.5	12.5	-	-
一戸建て/その他	12	8.3	8.3	8.3	33.3	8.3	8.3	-	16.7	8.3
分譲マンション・アパート	284	8.8	8.8	18.7	14.1	15.1	13.7	13.4	5.3	2.1
賃貸マンション・アパート	326	21.8	18.4	16.9	12.9	10.4	8.9	3.1	5.5	2.1
賃貸のUR都市機構(旧公団)・公社のマンション・アパート	10	20.0	30.0	-	10.0	10.0	-	30.0	-	-
賃貸の都営・区営住宅	75	48.0	24.0	16.0	2.7	1.3	1.3	-	5.3	1.3
社宅・公務員官舎	60	1.7	5.0	21.7	16.7	28.3	16.7	5.0	5.0	-
集合住宅/その他	24	8.3	8.3	16.7	8.3	12.5	12.5	16.7	8.3	8.3
【同居者の有無別】	-	-	-	-	-	-	-	-	-	-
ひとり暮らし	281	33.8	20.3	16.7	9.6	7.5	3.6	0.7	4.6	3.2
同居者あり	941	10.8	12.3	17.7	13.7	13.8	12.9	8.7	6.4	3.6

この印刷物は、業者委託により300部印刷製本しています。その経費として1部あたり997円（税込み）がかかっています。ただし、編集時の職員人件費や、配送費等は含んでいません。

平成21年度 新宿区区民意識調査

印刷物作成番号

2009-10-2002

2010年（平成22年）2月発行

【発行】 新宿区区長室広聴担当課

〒160-8484 新宿区歌舞伎町1丁目4番1号

☎ 03（5273）4065（直通）

【実施】 （株）サーベイリサーチセンター

〒116-8581 荒川区西日暮里2丁目40番10号

☎ 03（3802）6711（代表）

- 「新宿区は、環境への負荷を少なくし、未来の環境を創造するまちづくりを推進しています。本誌は森林資源の保護とリサイクルの促進のため、古紙を利用した再生紙を使用しています。」