

令和6年度

 新宿区区民意識調査

令和7年1月
新宿区

はじめに

新宿区では、基本構想に掲げる『新宿力』*で創造するやすらぎとにぎわいのまちの実現をめざし、さまざまな施策を実施しています。

施策を進めるうえで、区民の皆さまのご意見・ご要望を的確に把握していくことが必要です。そのため、区では、意識調査をはじめ、対話集会やモニター制度、区長へのはがきなどの広聴活動を行っています。

今回の意識調査では、毎年お聴きしている「居住意向」「生活における心配事」「区政への要望」などのほか、「書かないワンストップ窓口」「区政情報の発信」について伺いました。

この調査の結果については、よりよい区政運営のための基礎資料として活用してまいります。

併せて、この調査報告書を多くの地域の皆さまに参考としてご活用いただければ幸いです。

おわりに、この調査にご協力くださいました区民の皆さまに、心よりお礼申し上げます。

令和7年1月

新宿区 総合政策部 区政情報課 広聴係

(*)『新宿力』とは、新宿区に住む人々はもとより、新宿区で働き、学び、活動する多くの人々による「自分たちのまちは、自分たちで担い、自分たちで創りあげたい」という《自治の力》を象徴的に表したものです。

目 次

I	調査実施の概要	1
II	調査回答者の属性	9
III	調査結果の要約	21
IV	調査結果の分析	33
1	居住意向	
(1)	居住年数	36
(2)	定住・転出意向	44
(2-1)	転出したい理由	52
2	生活における心配事	
(1)	生活における心配事	60
(2)	生活における心配事を構成する要素	71
3	区政への関心	
(1)	区政への関心度	74
(1-1)	区政に関心がある理由	80
(1-2)	区政に関心がない理由	84
4	区政情報の入手方法	
(1)	区の行政サービスの情報取得手段	90
5	区政への要望	
(1)	施策への要望	94
6	選挙	
(1)	東京都知事選挙の投票の有無	108
(1-1)	投票した理由	113
(1-2)	投票しなかった理由	115

7	書かないワンストップ窓口	
(1)	過去1年以内の窓口利用の有無	118
(1-1)	直近で利用した手続きの内容	121
(1-2)	手続きが始まるまでの待ち時間	124
(1-3)	手続きが終わるまでの所要時間	127
(1-4)	所要時間に対する評価	130
(1-5)	待ち時間・所要時間の削減に最も効果的と思う方法	133
(2)	電子申請の利用経験	136
(2-1)	電子申請を利用した手続きの内容	139
(3)	電子申請の導入を希望する分野	142
(4)	電子申請時に電子マネー等での支払いを希望する手続き	146
8	区政情報の発信	
(1)	利用しているSNS	152
(1-1)	SNSを利用する主な時間帯	155
(2)	区公式SNSで発信を希望する情報	158
(3)	動画を視聴する主なSNS	163
(3-1)	動画1本あたりの最長視聴時間	166
(4)	区の広報動画で配信を希望する情報	169
(5)	『広報新宿』の入手経路	174
(6)	『広報新宿』の改善点	180
(7)	『広報新宿』で発信を希望する情報	183
(8)	『広報新宿』の特集記事で掲載を希望する情報	188
(9)	『広報新宿』の希望する配布方法	193
V	資料編	199
(1)	区民意識調査・区政世論調査 実施の経緯	201
(2)	調査票	203
VI	集計表	221

I 調査実施の概要

1 調査目的

新宿区の区政運営の基本となる重要な課題に対する区民の意向・要望及び区民の生活意識等を把握し、今後の区政運営に反映させるための基礎資料とする。

2 調査設計

- (1) 調査地域 新宿区全域
- (2) 調査対象 新宿区在住の満18歳以上の個人
- (3) 標本数 2,500人
- (4) 標本抽出 住民基本台帳からの層化抽出法による無作為抽出
(※住民基本台帳法改正に伴い、平成24年度から外国人住民を含む)
- (5) 調査方法 郵送配布、郵送またはインターネットによる回収
(はがきによる予告・再依頼を各1回)
- (6) 調査期間 令和6年7月8日(月)～7月29日(月)
(※調査期間後に郵送回収した調査票については、できる限り調査に反映させた)
- (7) 調査機関 株式会社アダムスコミュニケーション

3 回収結果

- (1) 標本数 2,500人(日本国籍 2,170人 外国籍 330人)
- (2) 有効回収数 1,155人(日本国籍 1,062人 外国籍 88人 無回答 5人)
- (3) 有効回収率 46.2%(日本国籍 48.9% 外国籍 26.7%)

◆ 回収方法別内訳

回収方法	有効回収数	構成比
郵送	704人	61.0%
インターネット	451人	39.0%
合計	1,155人	100.0%

4 調査内容

令和6年度 新宿区区民意識調査は、次の項目について調査した。

	<調査項目>	<問番号>
経年調査項目	<ul style="list-style-type: none"> ・居住意向 ・生活における心配事 ・区政への関心 ・区政情報の入手方法 ・区政への要望 ・選挙 	(問1～問2-1) (問3) (問4～問4-2) (問5) (問6) (問7～問7-2)
特集調査項目	<ul style="list-style-type: none"> ・書かないワンストップ窓口 ・区政情報の発信 	(問8～問11-1) (問12～問20)

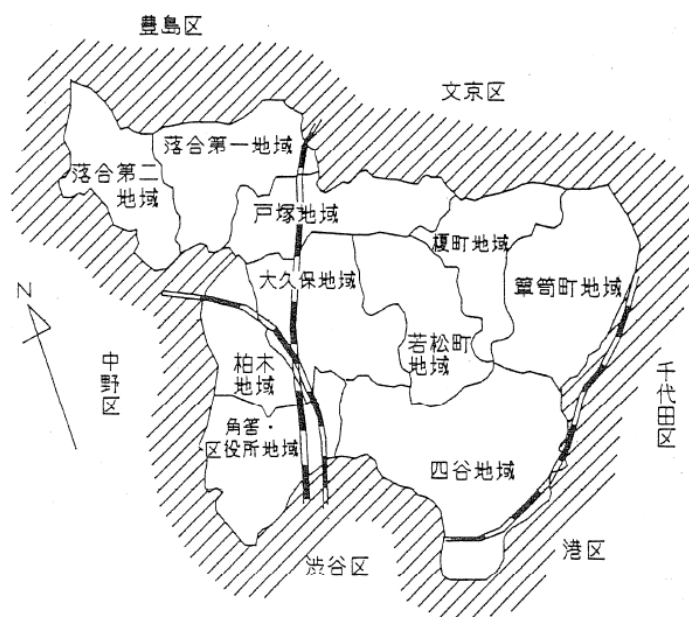
5 居住地域区分

居住地域の集計にあたっては、地域的特性を把握するために、本庁および各特別出張所管轄に基づき新宿区内を10地域に分けた。対象地域の出張所管轄および地域内該当町丁目は次のようになる。

◆ 地域内該当町丁目

地域	該当町丁目	地域	該当町丁目
四谷	四谷一丁目、同二丁目、同三丁目、同四丁目、四谷本塩町、四谷三栄町、四谷坂町、若葉一丁目、同二丁目、同三丁目、須賀町、左門町、信濃町、南元町、荒木町、舟町、愛住町、大京町、霞ヶ丘町、内藤町、片町、住吉町〔2番(一部)、8番(一部)〕、新宿一丁目、同二丁目、同三丁目〔1番～14番、15番(一部)、16番、17番(一部)、30番、31番(一部)、32番〕同四丁目、新宿五丁目〔1番～12番、13番(一部)、14番(一部)、15番～17番、18番(一部)〕、歌舞伎町一丁目〔1番(一部)〕	戸塚	戸塚町一丁目、戸山三丁目21番、下落合一丁目〔1番(一部)、3番(一部)、7番(一部)、12番、13番、14番(一部)、16番(一部)、17番(一部)〕、西早稲田一丁目、同二丁目〔1番(一部)、3番～21番〕、同三丁目、高田馬場一丁目、同二丁目、同三丁目〔1番～7番、8番(一部)、9番～15番、16番(一部)、18番(一部)、19番～46番〕、同四丁目、百人町三丁目〔29番(一部)〕、同四丁目
笹塚町	市谷田町一丁目、同二丁目、同三丁目、市谷本村町、市谷砂土原町一丁目、同二丁目、同三丁目、市谷左内町、市谷加賀町一丁目、同二丁目、市谷甲良町、市谷船河原町、市谷長延寺町、市谷鷹匠町、市谷山伏町、市谷八幡町、神楽坂一丁目、同二丁目、同三丁目、同四丁目、同五丁目、同六丁目、細工町、二十騎町、揚場町、津久戸町、東五軒町、西五軒町〔1番(一部)、2番～13番〕、赤城元町、南榎町、袋町、払方町、南町、北町、納戸町、南山伏町、北山伏町、白銀町、下宮比町、矢来町、若宮町、岩戸町、中町、笹塚町、横寺町、筑土八幡町、新小川町、神楽河岸	落合一	上落合一丁目、同二丁目〔1番、2番、3番(一部)、4番～14番、16番(一部)〕、下落合一丁目〔1番(一部)、2番、3番(一部)、4番～6番、7番(一部)、8番～11番、14番(一部)、15番、16番(一部)、17番(一部)〕、同二丁目、同三丁目、同四丁目、中落合一丁目〔1番～15番、17番、20番、21番〕、同二丁目、同三丁目〔1番～13番、14番(一部)、15番、19番(一部)〕、同四丁目〔1番(一部)〕、中井二丁目〔1番～3番〕、高田馬場三丁目〔8番(一部)、16番(一部)、17番、18番(一部)〕
榎町	市谷薬王寺町、市谷柳町、市谷仲之町、赤城下町、天神町、榎町、東榎町、早稲田町、早稲田南町、馬場下町、原町一丁目、同二丁目、同三丁目、河田町〔2番(一部)〕、若松町〔5番(一部)、6番(一部)〕、喜久井町、築地町、弁天町、中里町、山吹町、改代町、水道町、早稲田鶴巻町、西早稲田二丁目〔1番(一部)〕、西五軒町〔1番(一部)〕	落合第二	上落合二丁目〔3番(一部)、15番、16番(一部)、17番～29番〕、同三丁目、西落合一丁目、同二丁目、同三丁目、同四丁目、中落合一丁目〔16番、18番、19番〕、同三丁目〔14番(一部)、16番～18番、19番(一部)、20番～29番〕、同四丁目〔1番(一部)、2番～32番〕、中井一丁目、同二丁目〔4番～30番〕
若松町	住吉町〔1番、2番(一部)、3番～7番、8番(一部)、9番～15番〕、市谷台町、富久町、河田町〔1番、2番(一部)、3番～11番〕、若松町〔1番～4番、5番(一部)、6番(一部)、7番～38番〕、戸山一丁目、同二丁目、同三丁目〔1番～15番、16番(一部)、17番、19番、20番〕、余丁町〔1番～7番、8番(一部)、9番～14番〕、西早稲田二丁目〔2番〕	柏木	西新宿六丁目〔2番～4番、5番(一部)、6番(一部)、7番～9番、10番(一部)〕、同七丁目〔1番、2番(一部)、7番～23番〕、同八丁目、北新宿一丁目、同二丁目、同三丁目、同四丁目
大久保	新宿五丁目〔13番(一部)、14番(一部)、18番(一部)〕、同六丁目、同七丁目、歌舞伎町一丁目〔30番(一部)〕、同二丁目、大久保一丁目、同二丁目、同三丁目、戸山三丁目〔16番(一部)、18番〕、百人町一丁目、同二丁目、同三丁目〔1番～28番、29番(一部)、30番～32番〕、西新宿七丁目〔2番(一部)、3番～6番〕、余丁町〔8番(一部)〕	角筈・区役所	西新宿一丁目、同二丁目、同三丁目、同四丁目、同五丁目、同六丁目〔1番、5番(一部)、6番(一部)、10番(一部)、11番～26番〕、同七丁目(一部)、歌舞伎町一丁目〔1番(一部)、2番～30番〕、新宿三丁目〔15番(一部)、17番(一部)、18～29番、31番(一部)、33番～38番〕

◆ 居住地域区分図



6 地域別回収状況

◆ 全数

	母集団	構成比 (%)	標本数	有効回収数	回収率 (%)
全体	307,289	100.0	2,500	1,155	46.2
四谷	35,494	11.6	289	136	47.1
菅筥町	33,516	10.9	272	146	53.7
榎町	32,530	10.6	265	118	44.5
若松町	28,701	9.3	233	108	46.4
大久保	38,765	12.6	315	134	42.5
戸塚	36,217	11.8	295	127	43.1
落合第一	30,407	9.9	248	103	41.5
落合第二	27,788	9.0	226	105	46.5
柏木	28,177	9.2	229	81	35.4
角筥・区役所	15,694	5.1	128	57	44.5
(無回答)				40	

(注) 母集団 (18歳以上の人口) は、令和6年6月3日現在

◆ 外国籍人数 (内数)

	標本数	有効回収数	回収率 (%)
全体	330	88	26.7
四谷	24	6	25.0
菅筥町	15	5	33.3
榎町	32	11	34.4
若松町	21	7	33.3
大久保	76	21	27.6
戸塚	55	12	21.8
落合第一	37	11	29.7
落合第二	15	3	20.0
柏木	40	5	12.5
角筥・区役所	15	5	33.3
(無回答)		2	

7 報告書の見方

- (1) 集計は、小数点第2位を四捨五入してある。したがって、数値の合計が100.0%にならない場合がある。
- (2) 基数となるべき実数（n）は、設問に対する回答者数である。
- (3) 基数が少なく（30以下など）、標本誤差が大きいと考えられる場合には、参考として結果を図示している。
- (4) 回答の比率（%）は、その質問の回答者数を基数として算出している。したがって、複数回答の設問はすべての比率を合計すると100.0%を超えることがある。
- (5) 複数の選択肢をあわせた項目の回答の比率（%）は、その選択肢の選択者数を基数で除して算出している。したがって、各選択肢の比率を足し上げた数値と差が生じることがある。
- (6) 図表の最大値は、領域を明確化するため上限値を100.0%とはしていない場合がある。
- (7) 本文や図表中の選択肢表記は、場合によっては語句を短縮・簡略化している。
- (8) 調査の結果分析では回答の比率（%）を日本国籍 外国籍 [全体]で示している。

また、国籍の無回答者がいるため、日本国籍と外国籍の合計は基数と合わない場合がある。

- (9) ライフステージの名称及び内容は以下のとおりである。

独身期 …………… 40歳未満の独身者

家族形成期 ……… 子どものいない40歳未満の夫婦、または一番上の子どもが入学前の人

家族成長前期 …… 一番上の子どもが小・中学生の人

家族成長後期 …… 一番上の子どもが高校・大学生の人

家族成熟期 ……… 64歳以下で一番上の子どもが学校を卒業している人

高齢期 …………… 65歳以上の人

その他 …………… 40歳から64歳の独身者、子どものいない40歳から64歳の夫婦など

- (10) この区民意識調査では、統計数値を考察するにあたり、表現を以下のとおりとしている。

例	表現
80.1～80.9%	約8割
81.0～82.9%	8割強
83.0～84.9%	8割台半ば近く
85.0～85.9%	8割台半ば
86.0～87.9%	8割台半ばを超え
88.0～88.9%	9割近く
89.0～89.9%	9割弱

8 考慮すべき標本誤差

この区民意識調査の結果をみる場合に、考慮すべき統計上の誤差がある。考慮すべき誤差（標本誤差）の大きさは、「回答者数（標本数）が少ないほど大きく」、また、「回答比率が50%に近いほど大きく」なる。

下記の表は、今回の調査結果の標本誤差を示したものである。例えば、調査の中のある設問の回答数が1,155であり、Aと回答した人の比率が60%だった場合、その結果を全体（母集団）の結果として考える時に、「大小2.88%の誤差がある、つまりAの回答比率は57.12~62.88%である。」とみることができる。

今回の調査結果の標本誤差は下記のようになる。

回答比率 (p) n	90%または 10%程度	80%または 20%程度	70%または 30%程度	60%または 40%程度	50%程度
1,155	±1.77%	±2.35%	±2.70%	±2.88%	±2.94%
1,000	±1.90%	±2.53%	±2.90%	±3.10%	±3.16%
700	±2.27%	±3.02%	±3.46%	±3.70%	±3.78%
500	±2.68%	±3.58%	±4.10%	±4.38%	±4.47%
300	±3.46%	±4.62%	±5.29%	±5.66%	±5.77%
100	±6.00%	±8.00%	±9.17%	±9.80%	±10.00%

※ 上表は $\frac{N-n}{N-1} \approx 1$ として算出している。なお、この表の計算式の信頼度は95%である。

注／この表の見方

標本誤差とは、今回のように全体（母集団）の中から一部を抽出して行う標本調査では、全体を対象に行った調査と比べ、調査結果に差が生じることがあり、その誤差のことをいう。この誤差は、標本の抽出方法や標本数によって異なるが、その誤差を数学的に計算することが可能である。その計算式を今回の調査に当てはめて算出したのが、上記の表である。

標本誤差は次式で得られ、①比率算出の基数（n）、②回答の比率（p）によって誤差幅が異なる。

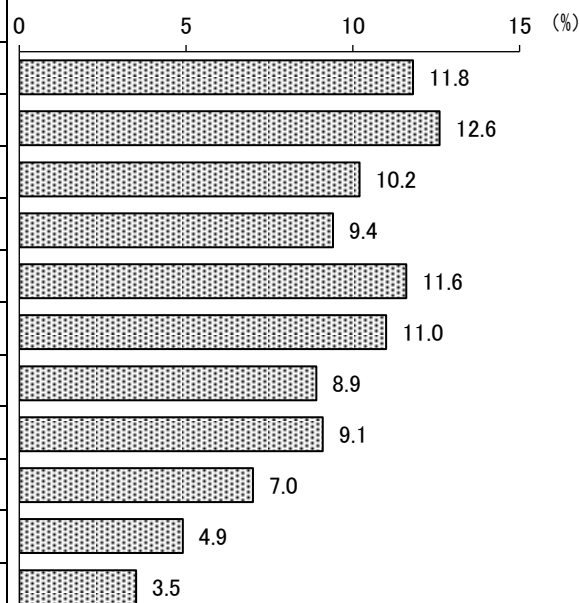
$$\text{標本誤差} = \pm 2 \sqrt{\frac{N-n}{N-1} \times \frac{p(1-p)}{n}}$$

N = 母集団数（新宿区の18歳以上人口）
 n = 比率算出の基数（回答者数）
 p = 回答の比率

Ⅱ 調査回答者の属性

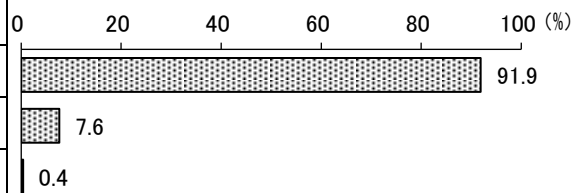
1 居住地域別

	基数 (人)	国籍別(人)		構成比 (%)
		日本	外国	
1 四谷	136	130	6	11.8
2 簗笥町	146	141	5	12.6
3 榎町	118	106	11	10.2
4 若松町	108	101	7	9.4
5 大久保	134	113	21	11.6
6 戸塚	127	115	12	11.0
7 落合第一	103	92	11	8.9
8 落合第二	105	102	3	9.1
9 柏木	81	76	5	7.0
10 角筈・区役所	57	52	5	4.9
(無回答)	40	34	2	3.5
合 計	1,155	1,062	88	100.0



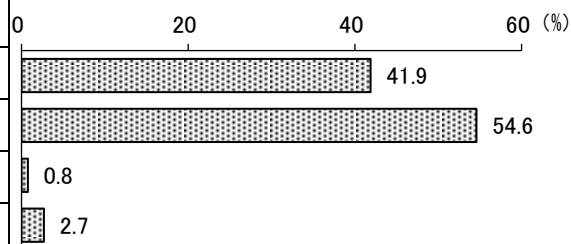
2 国籍別

	基数 (人)	構成比 (%)
1 日本	1,062	91.9
2 日本以外	88	7.6
(無回答)	5	0.4
合 計	1,155	100.0



3 性別

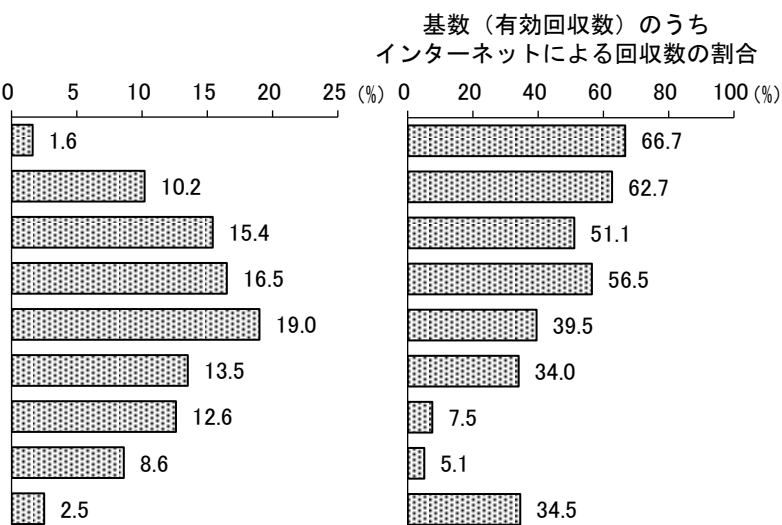
	基数 (人)	国籍別 (人)		構成比 (%)
		日本	外国	
1 男性	484	442	42	41.9
2 女性	631	586	44	54.6
3 (自由回答)	9	8	1	0.8
(無回答)	31	26	1	2.7
合 計	1,155	1,062	88	100.0



4 性別・年代別

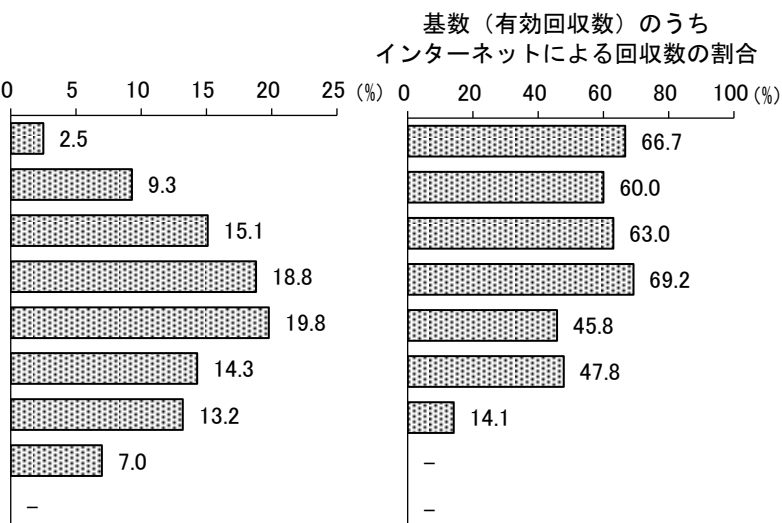
(1) 全体

	基数 (人)	構成比 (%)
1 10歳代	18 (3)	1.6
2 20歳代	118 (31)	10.2
3 30歳代	178 (22)	15.4
4 40歳代	191 (8)	16.5
5 50歳代	220 (12)	19.0
6 60歳代	156 (10)	13.5
7 70歳代	146 (-)	12.6
8 80歳以上	99 (1)	8.6
(無回答)	29 (1)	2.5
合計	1,155	100.0



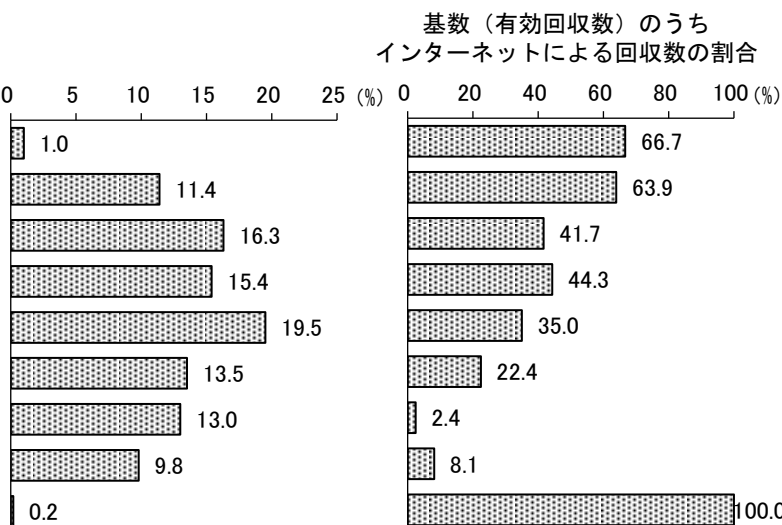
(2) 男性

	基数 (人)	構成比 (%)
1 10歳代	12 (3)	2.5
2 20歳代	45 (11)	9.3
3 30歳代	73 (11)	15.1
4 40歳代	91 (4)	18.8
5 50歳代	96 (9)	19.8
6 60歳代	69 (4)	14.3
7 70歳代	64 (-)	13.2
8 80歳以上	34 (-)	7.0
(無回答)	- (-)	-
合計	484	100.0



(3) 女性

	基数 (人)	構成比 (%)
1 10歳代	6 (-)	1.0
2 20歳代	72 (20)	11.4
3 30歳代	103 (10)	16.3
4 40歳代	97 (4)	15.4
5 50歳代	123 (3)	19.5
6 60歳代	85 (6)	13.5
7 70歳代	82 (-)	13.0
8 80歳以上	62 (1)	9.8
(無回答)	1 (-)	0.2
合計	631	100.0

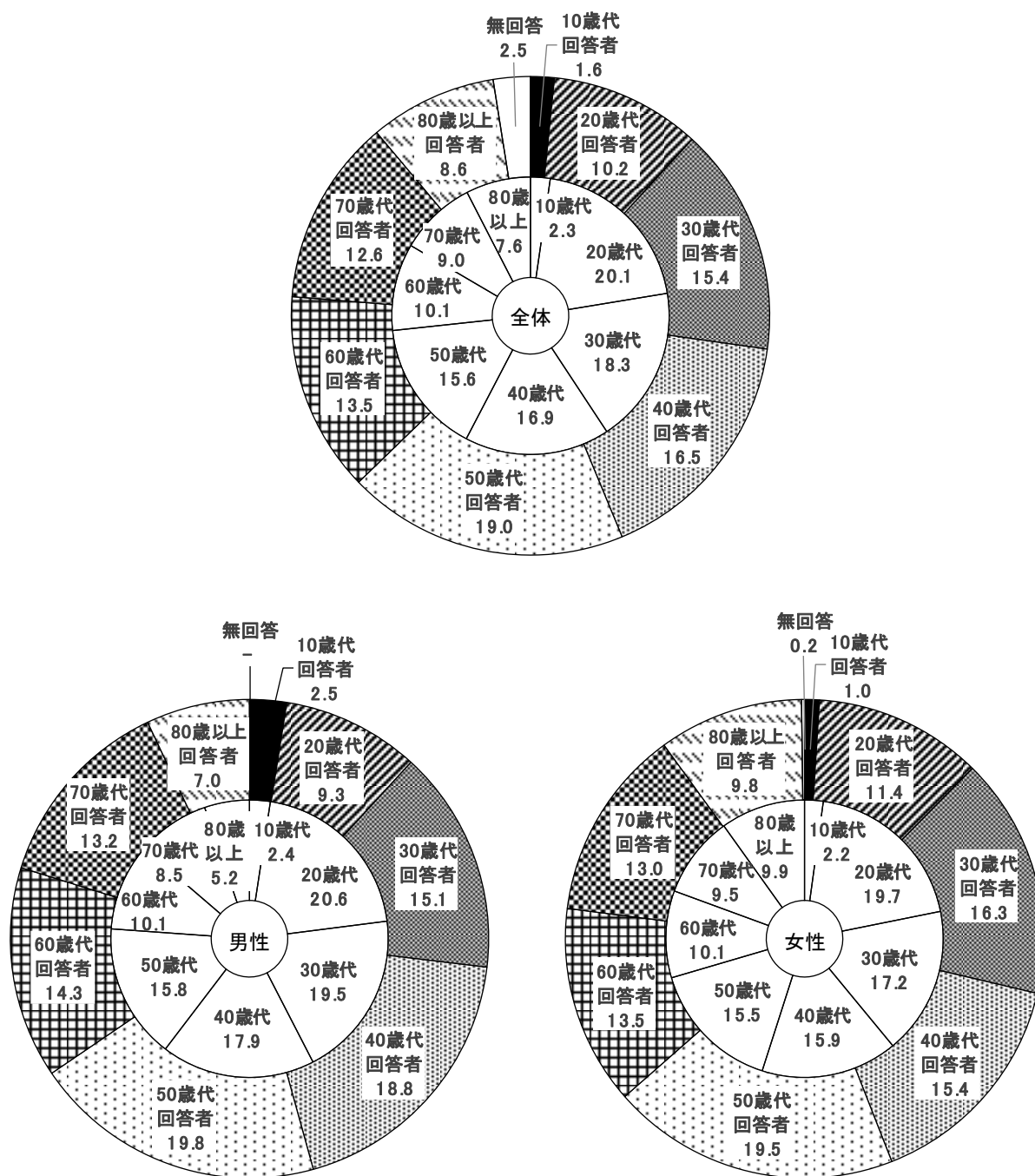


(注) ()の中の数値は外国籍人数を表す。

性別で9人が自由回答を選択している。年代は20代1人、30代2人、40代3人、50代1人、60代2人。回収方法は40代1人、50代1人、60代1人以外の6人がインターネットである。

性別で自由回答が9人、無回答が31人いるため、男女の人数を足し合わせても「全体」の人数と一致しない。

<母集団と調査回答者の構成比>

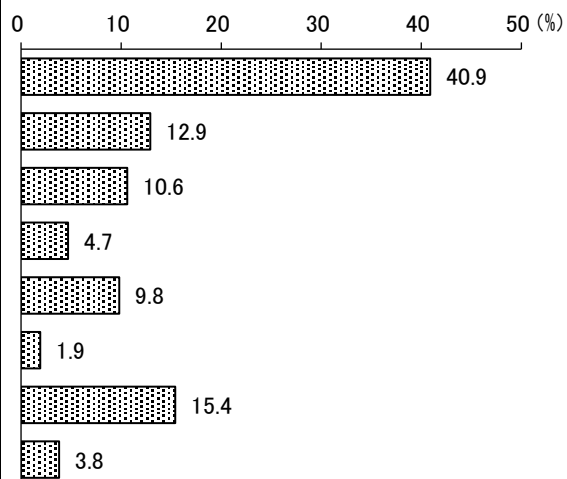


(注) 内円は母集団18歳以上の人口 (N=307, 289) の構成比、外円は調査回答者 (n=1, 155) の構成比を示している。

5 職業別

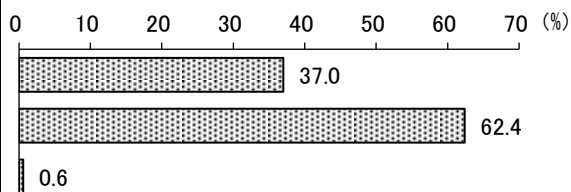
(1) 職業

	基数 (人)	国籍別 (人)		構成比 (%)
		日本	外国	
1 会社員、公務員、団体職員	472	438	34	40.9
2 パート・アルバイト・非常勤・嘱託・派遣など	149	137	12	12.9
3 自営業・自由業	123	117	6	10.6
4 学生	54	29	24	4.7
5 専業主婦・主夫	113	108	5	9.8
6 その他	22	20	2	1.9
7 無職	178	174	4	15.4
(無回答)	44	39	1	3.8
合計	1,155	1,062	88	100.0



(2) 職場や学校の所在地別

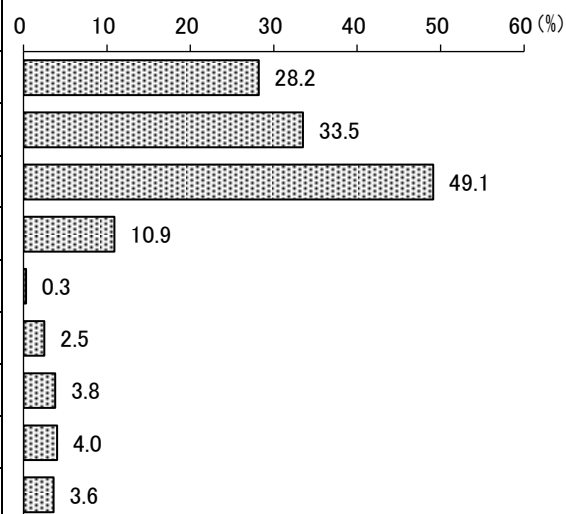
	基数 (人)	国籍別 (人)		構成比 (%)
		日本	外国	
1 新宿区内	295	252	42	37.0
2 新宿区外	498	465	33	62.4
(無回答)	5	4	1	0.6
合計	798	721	76	100.0



6 家族及びライフステージ別

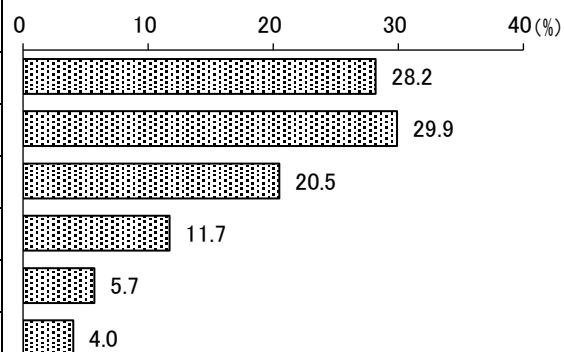
(1) 同居者（複数回答）

	基数 (人)	国籍別 (人)		構成比 (%)
		日本	外国	
1 ひとり暮らし(なし)	326	302	23	28.2
2 子	387	366	21	33.5
3 妻または夫	567	527	40	49.1
4 親	126	123	3	10.9
5 祖父母	4	3	1	0.3
6 孫	29	29	-	2.5
7 兄弟姉妹	44	42	2	3.8
8 その他	46	31	15	4.0
(無回答)	42	36	2	3.6
合計 (回答者数)	1,155	1,062	88	100.0



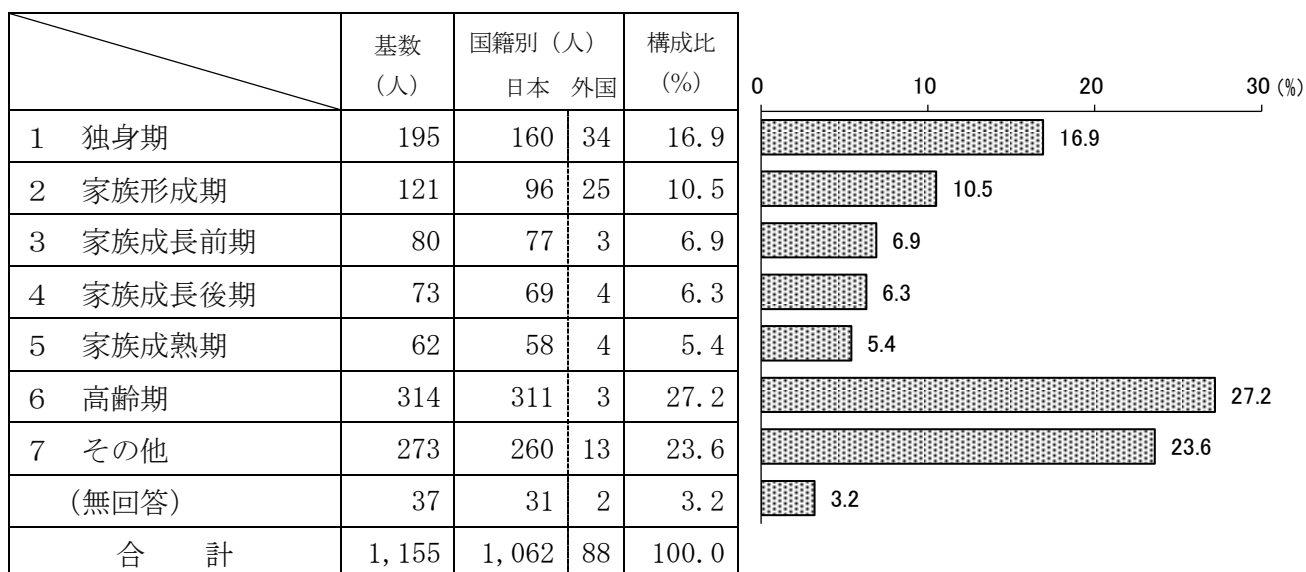
(2) 居住者数

	基数 (人)	国籍別 (人)		構成比 (%)
		日本	外国	
1 ひとり暮らし	326	302	23	28.2
2 2人	345	312	33	29.9
3 3人	237	220	17	20.5
4 4人	135	127	8	11.7
5 5人以上	66	62	4	5.7
(無回答)	46	39	3	4.0
合計	1,155	1,062	88	100.0



II 調査回答者の属性

(3) ライフステージ別

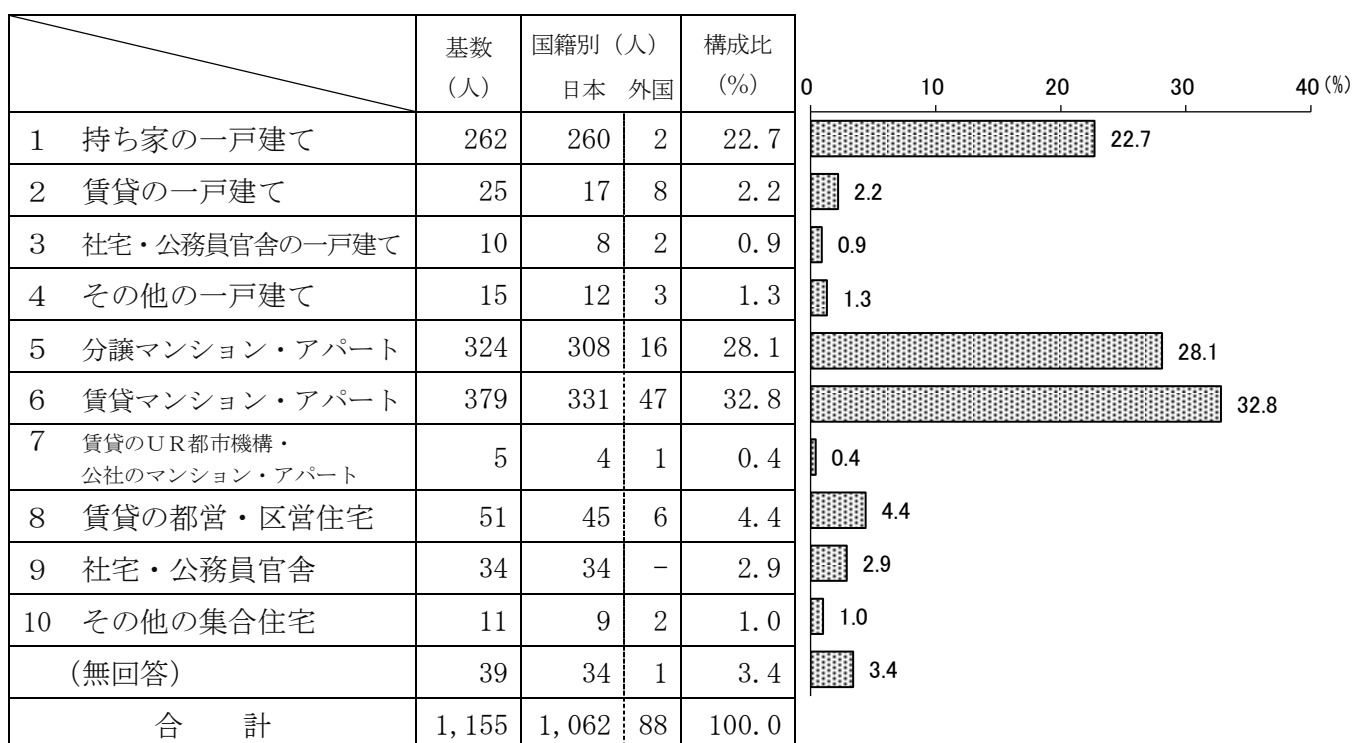


(注) ライフステージの名称、および内容は以下のとおりである。

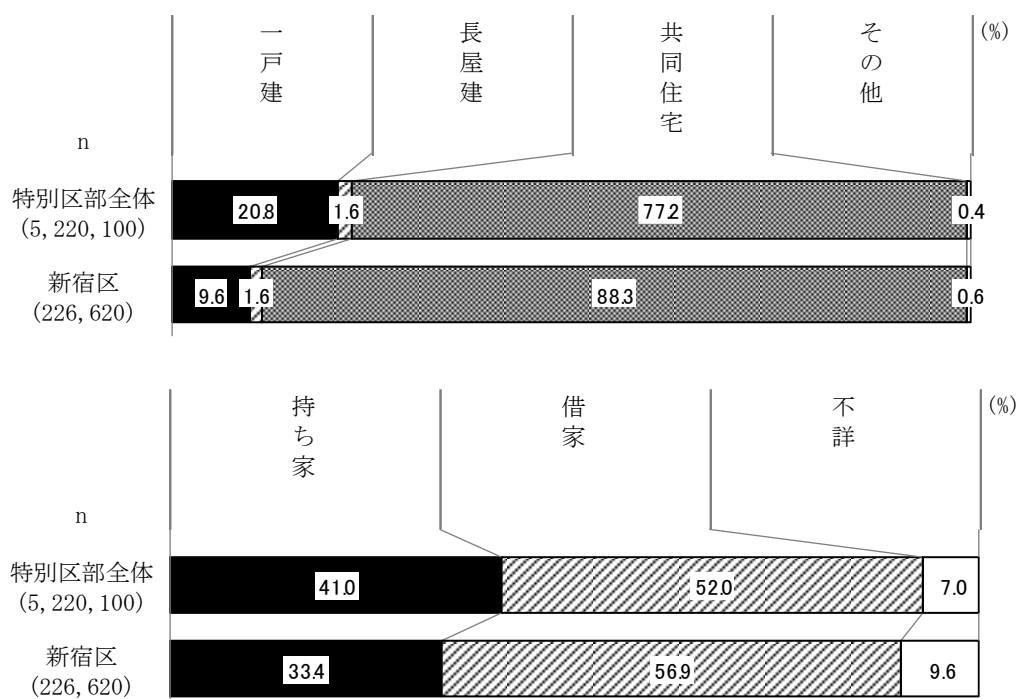
- 独身期----- 40歳未満の独身者
- 家族形成期----- 子どものいない40歳未満の夫婦、または一番上の子どもが入学前の人
- 家族成長前期----- 一番上の子どもが小・中学生の人
- 家族成長後期----- 一番上の子どもが高校・大学生の人
- 家族成熟期----- 64歳以下で一番上の子どもが学校を卒業している人
- 高齢期----- 65歳以上の人
- その他----- 40歳から64歳の独身者、子どものいない40歳から64歳の夫婦など

7 住居の形態別

(1) 住居の形態



～参考～ 特別区部全体との比較

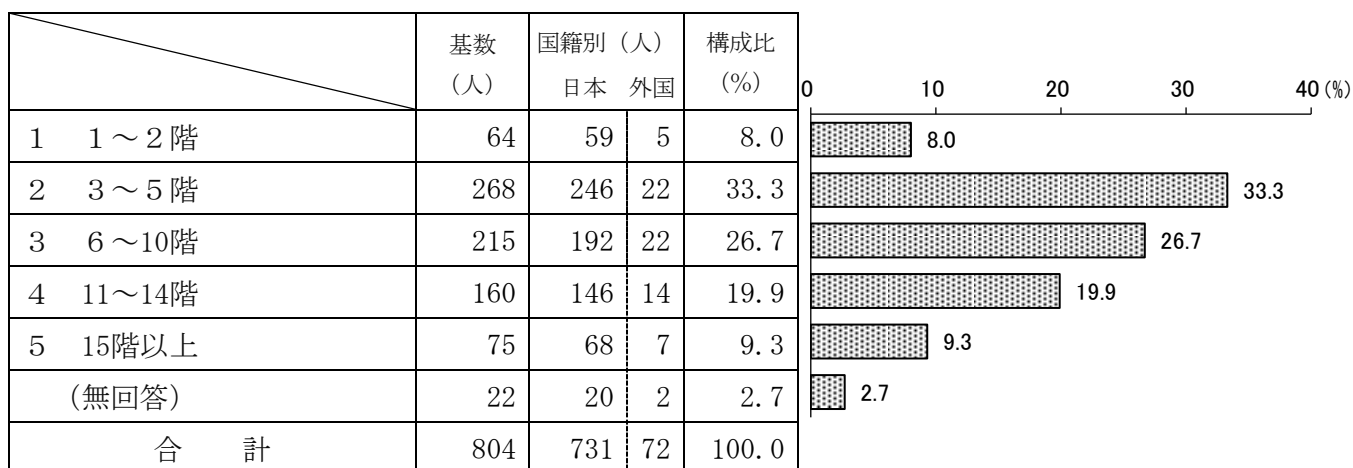


出典：総務省統計局「令和5年住宅・土地統計調査」

(注) 建築基準法上の「長屋」の定義

長屋とは、2以上の住戸を有する建築物で、隣接又は重ねあう住戸と内部でも行き来ができない完全分離型の構造で、廊下・階段等の共用部分を有しない形式の建築物をいう。

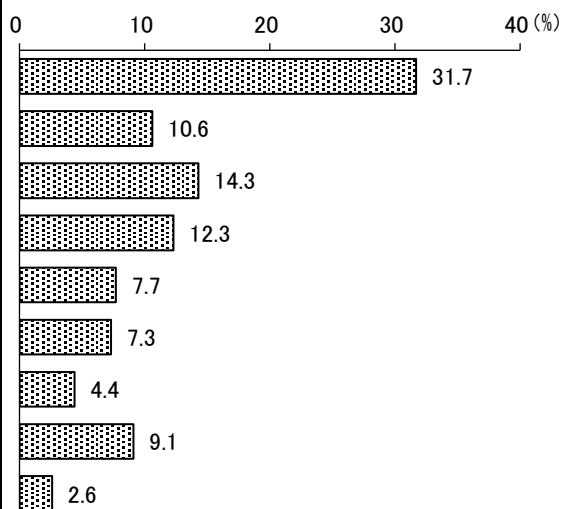
(2) 集合住宅の階数



II 調査回答者の属性

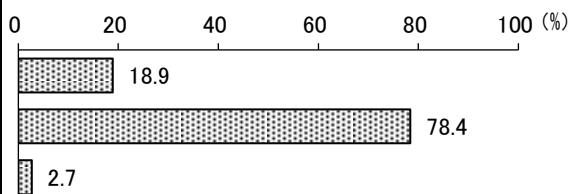
(3) 集合住宅の総戸数

	基数 (人)	国籍別 (人)		構成比 (%)
		日本	外国	
1 20戸以下	255	229	26	31.7
2 21～30戸	85	78	7	10.6
3 31～50戸	115	108	6	14.3
4 51～75戸	99	89	10	12.3
5 76～100戸	62	56	6	7.7
6 101～150戸	59	54	5	7.3
7 151～200戸	35	33	2	4.4
8 201戸以上	73	63	10	9.1
(無回答)	21	21	-	2.6
合計	804	731	72	100.0



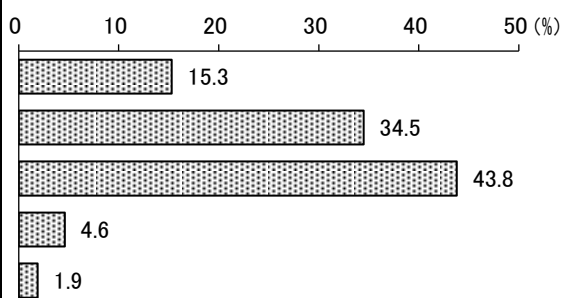
(4) 全戸ワンルームタイプの集合住宅

	基数 (人)	国籍別 (人)		構成比 (%)
		日本	外国	
1 はい	152	132	19	18.9
2 いいえ	630	578	52	78.4
(無回答)	22	21	1	2.7
合計	804	731	72	100.0



(5) 集合住宅の管理人体制

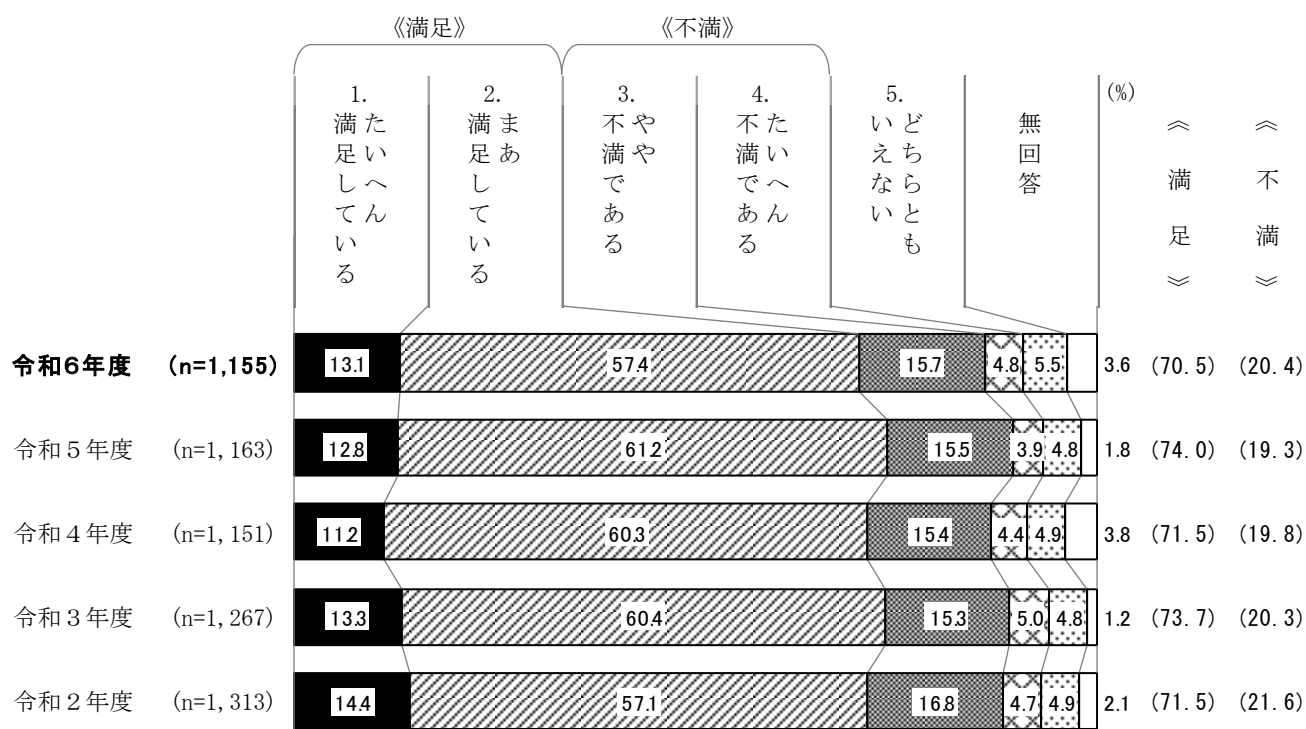
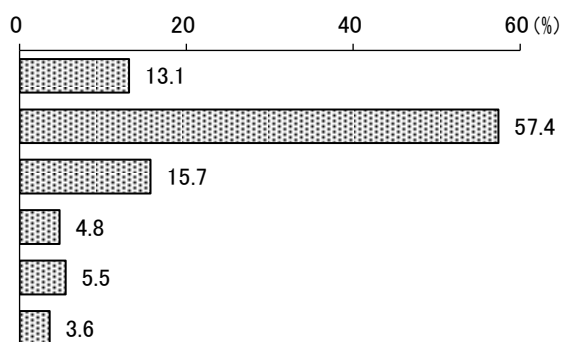
	基数 (人)	国籍別 (人)		構成比 (%)
		日本	外国	
1 24時間常駐している	123	111	12	15.3
2 昼間のみ常駐している	277	257	20	34.5
3 常駐していない	352	317	34	43.8
4 その他	37	32	5	4.6
(無回答)	15	14	1	1.9
合計	804	731	72	100.0



8 暮らし向き別

(1) 満足度

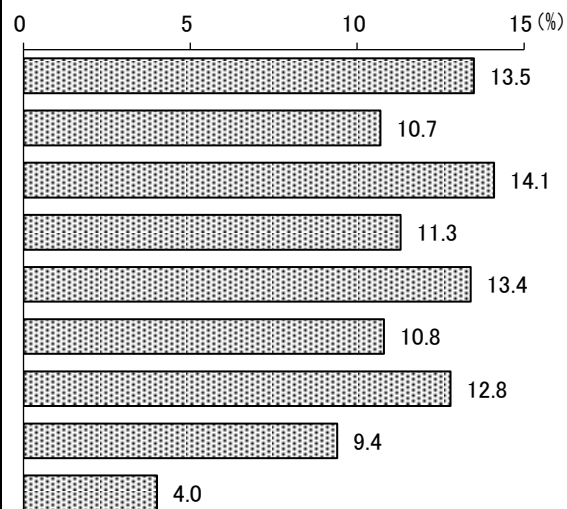
	基数 (人)	国籍別 (人)		構成比 (%)
		日本	外国	
1 たいへん満足している	151	136	14	13.1
2 まあ満足している	663	618	45	57.4
3 やや不満である	181	163	18	15.7
4 たいへん不満である	55	52	3	4.8
5 どちらともいえない	63	56	7	5.5
(無回答)	42	37	1	3.6
合計	1,155	1,062	88	100.0



Ⅱ 調査回答者の属性

(2) 世帯収入

	基数 (人)	国籍別 (人)		構成比 (%)
		日本	外国	
1 200万円未満	156	132	23	13.5
2 200万円～300万円未満	124	110	14	10.7
3 300万円～500万円未満	163	150	13	14.1
4 500万円～700万円未満	130	123	7	11.3
5 700万円～1,000万円未満	155	147	8	13.4
6 1,000万円～1,500万円未満	125	122	3	10.8
7 1,500万円以上	148	140	8	12.8
8 わからない (無回答)	108	97	11	9.4
(無回答)	46	41	1	4.0
合計	1,155	1,062	88	100.0



Ⅲ 調査結果の要約

1 居住意向

(1) 居住年数（問1 36ページ）

◇「30年以上」が約3割で最も高く、「20年以上30年未満」「30年以上」を合わせた《長期居住者》は4割台半ば近く

区での居住年数は、「20年以上30年未満」（13.9%）と「30年以上」（30.9%）をあわせた《長期居住者》（44.8%）が4割台半ば近くで最も高い。「1年未満」（5.9%）と「1年以上3年未満」（10.4%）、「3年以上5年未満」（7.7%）をあわせた《短期居住者》（24.0%）が2割台半ば近く、「5年以上10年未満」の《中期居住者》（11.6%）が1割強、「10年以上20年未満」の《中長期居住者》（17.5%）は1割台半ばを超えている。

令和2年度以降について時系列でみると、《短期居住者》は昨年度より2.8ポイント増加している。《中期居住者》は0.6ポイント減少、《中長期居住者》は0.7ポイント減少、《長期居住者》は2.2ポイント減少している。《長期居住者》は、令和2年度以降常に4割台で推移している。

(2) 定住・転出意向（問2 44ページ）

◇「ずっと住み続けたい」「できれば住み続けたい」をあわせた《定住意向》が8割強

定住・転出意向は、「ずっと住み続けたい」（36.0%）と「できれば住み続けたい」（46.8%）をあわせた《定住意向》（82.8%）が8割強となっている。一方、「できたら区外に転出したい」（5.5%）と「すぐにでも転出したい」（0.7%）をあわせた《転出意向》（6.1%）は1割未満となっている。

令和2年度以降について時系列でみると、「ずっと住み続けたい」は令和5年度より3.6ポイント減少しているが、「できれば住み続けたい」は2.7ポイント増加している。《定住意向》は令和3年度以降8割台を継続し、《転出意向》は令和2年度以降1割未満を継続している。

(2-1) 転出したい理由（問2-1 52ページ）

◇「家賃・地代が高いから」が4割近くで最も高く、「現在の住宅が狭いから」と「住まい周辺の環境が悪くなってきたから」が3割弱で続く

問2（44ページ）で《転出意向》と回答した人にその理由をたずねたところ、「家賃・地代が高いから」（38.0%）が4割近くで最も高くなっている。次いで、「現在の住宅が狭いから」と「住まい周辺の環境が悪くなってきたから」（共に29.6%）が3割弱となっている。

2 生活における心配事

(1) 生活における心配事（問3 60ページ）

◇「今は心配ではないが、いつか（4～5年以降）は心配になると思う」は、『自分が介護の必要な状態になること』が5割台半ばを超え最も高く、『医療費や介護にかかる費用が大きな負担となること』が5割弱で続く

生活における心配事で、「今は心配ではないが、いつか（4～5年以降）は心配になると思う」は“⑦自分が介護の必要な状態になること”（57.1%）が5割台半ばを超え最も高く、次いで“②医療費や介護にかかる費用が大きな負担となること”（49.5%）が5割弱、“⑥自分が心身の健康を損なうこと”（47.4%）が4割台半ばを超えている。「今、心配である」は“⑫近所づきあいの中で、いざという時に相談できる人がいないこと”（25.7%）が2割台半ばで最も高く、次いで“⑥自分が心身の健康を損なうこと”（21.3%）が2割強。一方、「自分は心配ない」は“⑧子育てが負担になること”（62.1%）が6割強で最も高く、“⑤リストラなどで解雇される、または廃業すること”（59.0%）が6割弱で続く。

(2) 生活における心配事を構成する要素（問3 71ページ）

生活における心配事を構成する要素について、加重平均※により平均値を算出し、傾向をみると、“⑥自分が心身の健康を損なうこと”（1.30）が最も高く、次いで“①暮らしに十分な収入が確保できないこと”“②医療費や介護にかかる費用が大きな負担となること”（共に1.15）が続く。一方、“⑤リストラなどで解雇される、または廃業すること”（0.51）は最も低くなっている。

※「加重平均」については71ページ参照。

3 区政への関心

(1) 区政への関心度（問4 74ページ）

◇「非常に関心がある」「少し関心がある」をあわせた《関心派》が約7割、「あまり関心がない」「まったく関心がない」をあわせた《無関心派》が2割強

区政への関心度は、区政に積極的に関心を示す「非常に関心がある」（23.9%）と「少し関心がある」（46.8%）をあわせた《関心派》（70.6%）が約7割。一方、「あまり関心がない」（19.1%）と「まったく関心がない」（3.5%）をあわせた《無関心派》（22.7%）は2割強。

令和2年度以降の調査結果を時系列でみると、《関心派》は令和5年度から3.3ポイント増加し5年間で最も高く、《無関心派》は令和5年度より1.5ポイント減少し5年間で最も低くなっている。

(1-1) 区政に関心がある理由 (問4-1 80ページ)

◇「生活と密接な関係があるから」が5割台半ば近くで最も高い

問4 (74ページ) で、《関心派》だった人にその理由をたずねたところ、「生活と密接な関係があるから」(54.9%) が5割台半ば近くで最も高くなっている。次いで「税金を納めているから」(16.5%) が1割台半ばを超え、「自分の住むまちに愛着があるから」(13.7%) が1割台半ば近くで続く。

令和2年度以降について時系列で見ると、「生活と密接な関係があるから」は、令和2年度から5割台半ば近くで推移している。

(1-2) 区政に関心がない理由 (問4-2 84ページ)

◇「区政がわかりにくいから」が2割台半ば近くで最も高く、「生活にあまり関係がないから」と「忙しくて考える暇がないから」が2割弱で続く

問4 (74ページ) で、《無関心派》だった人にその理由をたずねたところ、「区政がわかりにくいから」(23.3%) が2割台半ば近くで最も高くなっている。次いで「生活にあまり関係がないから」と「忙しくて考える暇がないから」(共に19.8%) が2割弱で続く。

令和2年度以降について時系列で見ると、「区政がわかりにくいから」は令和5年度より4.2ポイント増加している。

4 区政情報の入手方法

(1) 区の行政サービスの情報取得手段 (問5 90ページ)

◇「広報新宿」が4割強で最も高く、「区の刊行物(「くらしのガイド」など)」が3割強で続く

区の行政サービスの情報取得手段は、「広報新宿」(42.3%) が4割強で最も高く、次いで「区の刊行物(「くらしのガイド」など)」(32.5%) が3割強、「区公式ホームページ」(21.1%) が2割強で続く。

5 区政への要望

(1) 施策への要望（問6 94ページ）

◇「防犯・地域安全対策」と「高齢者福祉の充実」が2割台半ば超え

施策への要望としては、「防犯・地域安全対策」（27.7%）が2割台半ばを超えて最も高く、次いで「高齢者福祉の充実」（26.8%）も2割台半ばを超えて高い。以降、「震災・水害対策」（22.3%）、「子育て支援（少子化対策）」（20.7%）、「区民の健康増進」（13.5%）の順で続く。

上位5項目について時系列でみると、「高齢者福祉の充実」は令和5年度から2.6ポイント減少。「震災・水害対策」は令和5年度より4.7ポイント増加し、令和元年度以降では最も高くなっている。令和2年度と令和3年度では「感染症対策」が上位5項目に入っていたが、令和4年度から上位5項目未満となっている。

6 選挙

(1) 東京都知事選挙の投票の有無（問7 108ページ）

◇「投票した」が8割近く、「投票しなかった」が2割弱

東京都知事選挙の投票の有無は、「投票した」（78.3%）が8割近く。一方、「投票しなかった」（19.8%）は2割弱となっている。

※実際の投票率は109ページ参照。

(1-1) 投票した理由（問7-1 113ページ）

◇「政治を良くするためには、投票することが大切だから」が7割強で最も高く、「投票することは国民の権利だから」が4割台半ば近くで続く

問7（108ページ）で、「投票した」と回答した人にその理由をたずねたところ、「政治を良くするためには、投票することが大切だから」（72.8%）が7割強で最も高くなっている。次いで、「投票することは国民の権利だから」（43.6%）が4割台半ば近く、「投票することは国民の義務だと思うから」（41.2%）が4割強で続いている。

(1-2) 投票しなかった理由（問7-2 115ページ）

◇「候補者の政策や人柄がわからなかったから」と「病気・外出困難・看病だったから」が2割強

問7（108ページ）で、「投票しなかった」と回答した人にその理由をたずねたところ、「候補者の政策や人柄がわからなかったから」（21.9%）が2割強で最も高くなっている。次いで、「病気・外出困難・看病だったから」（21.4%）が2割強、「仕事が忙しかったから」（20.0%）が2割で続く。

7 書かないワンストップ窓口

(1) 過去1年以内の窓口利用の有無 (問8 118ページ)

◇「ある」が6割強、「ない」が3割台半ば

過去1年以内の窓口利用の有無は、「ある」(62.4%)が6割強。一方、「ない」(35.7%)が3割台半ばとなっている。

(1-1) 直近で利用した手続きの内容 (問8-1 121ページ)

◇「住民記録・戸籍関係」が5割台半ば近くで最も高い

問8 (118ページ) で、「ある」と回答した人に直近で利用した手続きの内容をたずねたところ、「住民記録・戸籍関係」(53.1%)が5割台半ば近くで最も高くなっている。次いで「国民健康保険関係」(10.1%)が約1割で続く。

(1-2) 手続きが始まるまでの待ち時間 (問8-2 124ページ)

◇《30分未満》が8割台半ば、《30分以上》が1割台半ば近く

問8 (118ページ) で、「ある」と回答した人に手続きが始まるまでの待ち時間をたずねたところ、「5分以上15分未満」(37.7%)が3割台半ばを超えて最も高い。「5分未満」(30.7%)と「5分以上15分未満」(37.7%)と「15分以上30分未満」(17.1%)の3項目をあわせた《30分未満》(85.4%)は8割台半ばとなっている。一方、「30分以上1時間未満」(10.1%)と「1時間以上」(3.5%)をあわせた《30分以上》(13.6%)は1割台半ば近くとなっている。

(1-3) 手続きが終わるまでの所要時間 (問8-3 127ページ)

◇《30分未満》が8割強、《30分以上》が1割台半ば超え

問8 (118ページ) で、「ある」と回答した人に手続きが終わるまでの所要時間をたずねたところ、「5分以上15分未満」(39.9%)が4割弱で最も高い。「5分未満」(21.2%)と「5分以上15分未満」(39.9%)と「15分以上30分未満」(21.1%)の3項目をあわせた《30分未満》(82.2%)は8割強。「30分以上1時間未満」(12.9%)と「1時間以上」(4.2%)をあわせた《30分以上》(17.1%)は1割台半ばを超える。

(1-4) 所要時間に対する評価 (問8-4 130ページ)

◇《早かった》が5割台半ば近く、《待たされた》が約2割

問8 (118ページ) で、「ある」と回答した人に所要時間に対する評価をたずねたところ、「思ったより早かった」(38.8%)が4割近くで最も高い。「とても早かった」(16.1%)をあわせた《早かった》(54.9%)は5割台半ば近く。《思ったとおりだった》(23.9%)は2割台半ば近く。「やや待たされた」(13.9%)と「とても待たされた」(6.5%)をあわせた《待たされた》(20.4%)は約2割となっている。

(1-5) 待ち時間・所要時間の削減に最も効果的と思う方法 (問8-5 133ページ)

◇「電子申請の導入を進め、区役所に来なくても手続きができるようにする」が4割台半ばで最も高い

問8 (118ページ) で、「ある」と回答した人に待ち時間・所要時間の削減に最も効果的と思う方法をたずねたところ、「電子申請の導入を進め、区役所に来なくても手続きができるようにする」(45.4%)が4割台半ばで最も高くなっている。次いで「特に必要ない」(19.0%)が2割弱、「区役所に来る前に申請書や届出書の項目をインターネットで事前入力できるようにする」(11.2%)が1割強と続く。

(2) 電子申請の利用経験 (問9 136ページ)

◇《知っている》が6割台半ばを超えるが、《利用したことがある》は3割近く

電子申請の利用経験について、「ある」(28.9%)と「電子申請を利用できることは知っているが、利用したことはない」(37.1%)をあわせた《知っている》(66.1%)は6割台半ばを超える。

「電子申請を利用できることは知っているが、利用したことはない」(37.1%)と「電子申請を利用できることを初めて知った(利用したことはない)」(24.3%)をあわせた《利用したことがない》(61.5%)は6割強となっている。

(2-1) 電子申請を利用した手続きの内容 (問9-1 139ページ)

◇「証明書等の交付」が7割台半ば近くで最も高く、次いで「各種申込・届出手続」が3割台半ばで続く

問9 (136ページ) で、「ある」と回答した人に電子申請を利用した手続きの内容をたずねたところ、「証明書等の交付」(73.4%)が7割台半ば近くで最も高く、次いで「各種申込・届出手続」(35.9%)が3割台半ばで続いている。

(3) 電子申請の導入を希望する分野 (問10 142ページ)

◇「住民記録・戸籍関係」が3割強で最も高い

電子申請の導入を希望する分野としては、「住民記録・戸籍関係」(31.9%)が3割強で最も高く、次いで「税金関係」(11.2%)が1割強で続いている。

(4) 電子申請時に電子マネー等での支払いを希望する手続き (問11 146ページ)

◇「各種証明書の手数料(戸籍謄本、印鑑登録証明等)」が5割台半ば近くで最も高く、「各施設の利用料(地域センター、スポーツ施設、保養所等)」が約2割で続く

電子申請時に電子マネー等での支払いを希望する手続きについて、「各種証明書の手数料(戸籍謄本、印鑑登録証明等)」(54.0%)が5割半ば近くで最も高く、次いで「各施設の利用料(地域センター、スポーツ施設、保養所等)」(20.8%)が約2割で続いている。

8 区政情報の発信

(1) 利用しているSNS（問12 152ページ）

◇「LINE(ライン)」が7割台半ばで最も高く、「YouTube(ユーチューブ)」が5割台半ば近くで続く

利用しているSNSは、「LINE(ライン)」(75.0%)が7割台半ばで最も高くなっている。次いで、「YouTube(ユーチューブ)」(54.1%)が5割台半ば近く、「Instagram(インスタグラム)」(38.5%)が4割近く、「X(エックス)(旧ツイッター)」(36.5%)が3割台半ばを超え続けている。

(1-1) SNSを利用する主な時間帯（問12-1 155ページ）

◇「午後6時～午前0時」が6割台半ばを超えて最も高い

SNSを利用する主な時間帯は、「午後6時～午前0時」(66.0%)が6割台半ばを超えて最も高い。次いで、「午後1時～午後6時」(11.7%)が1割強で、その他の時間帯は1割未満となっている。《午後6時～午前6時》(70.1%)は約7割、《正午～午後6時》(14.5%)は1割台半ば近く、《午前6時～正午》(11.3%)は1割強。

(2) 区公式SNSで発信を希望する情報（問13 158ページ）

◇「防災・気象」が約4割で最も高く、「支援金や補助金」が3割台半ばを超えて続く

区公式SNSで発信を希望する情報は、「防災・気象」(40.1%)が約4割で最も高い。次いで、「支援金や補助金」(36.0%)が3割台半ばを超え、「イベント」(35.7%)と「区の手続きや届け出」(35.5%)が3割台半ば、「税金・保険・年金」(32.6%)が3割強で続いている。

(3) 動画を視聴する主なSNS（問14 163ページ）

◇「YouTube(ユーチューブ)」が6割強で最も高く、「Instagram(インスタグラム)」が2割弱で続く

動画を見る主なSNSは、「YouTube(ユーチューブ)」(61.2%)が6割強で最も高くなっている。次いで、「Instagram(インスタグラム)」(19.7%)が2割弱、「LINE(ライン)」(13.8%)と「X(エックス)(旧ツイッター)」(13.1%)が1割台半ば近くで続いている。「利用していない」(16.5%)は1割台半ばを超える。

(3-1) 動画1本あたりの最長視聴時間（問14-1 166ページ）

◇「10分」が2割強で最も高い

問14(163ページ)で、いずれかのSNSを回答した人に動画1本あたりの最長視聴時間をたずねたところ、「10分」(21.4%)が2割強で最も高い。次いで、「3分」(18.3%)が2割近く、「5分」(15.3%)が1割台半ばで続いている。《30秒～3分》(42.7%)は4割強、《5分～10分》(36.7%)は3割台半ばを超え、《30分以上》(19.8%)は2割弱となっている。

(4) 区の広報動画で配信を希望する情報 (問15 169ページ)

- ◇「防災・防犯、健康・医療、子育て支援等の暮らしに役立つ区政情報」が約5割で最も高く、「これから開催する区主催のイベントや講座の紹介」が4割弱で続く

区の広報動画で配信を希望する情報は、「防災・防犯、健康・医療、子育て支援等の暮らしに役立つ区政情報」(50.8%)が約5割で最も高くなっている。次いで、「これから開催する区主催のイベントや講座の紹介」(39.3%)が4割弱、「区内の飲食店や食べ物等の紹介」(37.7%)が3割台半ばを超えて続いている。

(5) 『広報新宿』の入手経路 (問16 174ページ)

- ◇「新聞折り込み」と「自宅への配達」が2割台半ば近く

『広報新宿』の入手経路は、「新聞折り込み」(24.8%)と「自宅への配達」(24.5%)が2割台半ば近く。「区役所や区の施設(特別出張所・図書館など)」(8.6%)が続いているが、1割未満となっている。一方「手にしていない/知らない」(28.9%)は3割近く。

(6) 『広報新宿』の改善点 (問17 180ページ)

- ◇「写真や図表、イラストを増やす」と「今のままでよい」が3割近くで最も高く、「情報の対象者(子ども・高齢者等)をわかりやすくする」が2割台半ばで続く

『広報新宿』の改善点は、「写真や図表、イラストを増やす」(28.1%)と「今のままでよい」(28.1%)が3割近くで最も高い。次いで、「情報の対象者(子ども・高齢者等)をわかりやすくする」(25.4%)が2割台半ば、「文字を大きくする」(18.7%)が2割近くで続いている。

(7) 『広報新宿』で発信を希望する情報 (問18 183ページ)

- ◇「区の手続きや届け出」が4割で最も高く、「支援金や補助金」が3割台半ばを超えて続く

『広報新宿』で発信を希望する情報は、「区の手続きや届け出」(40.0%)が4割で最も高い。次いで、「支援金や補助金」(36.3%)が3割台半ばを超え、「イベント」(33.5%)が3割台半ば近くで続いている。「税金・保険・年金」(32.7%)、「区の施設の利用」(32.0%)、「健康・医療」(31.9%)も3割強となっている。

(8) 『広報新宿』の特集記事で掲載を希望する情報 (問19 188ページ)

- ◇「防災・防犯、健康・医療、子育て支援等の暮らしに役立つ区政情報」が約4割で最も高く、「区内の飲食店や食べ物等の紹介」が3割台半ばを超えて続く

『広報新宿』の特集記事で掲載を希望する情報は、「防災・防犯、健康・医療、子育て支援等の暮らしに役立つ区政情報」(40.2%)が約4割で最も高くなっている。次いで、「区内の飲食店や食べ物等の紹介」(37.7%)が3割台半ばを超え、「区内の観光スポットの紹介」(30.3%)が約3割、「博物館・記念館等の文化施設の紹介」(29.9%)と「区主催のイベントや講座の紹介」(29.0%)が3割弱で続いている。

(9) 『広報新宿』の希望する配布方法 (問20 193ページ)

◇ 「電子版による配信」が2割台半ば近くで最も高く、「希望する方の自宅に配布」が約2割、「新宿区内全てのポスト(郵便受け)に配布」が2割弱で続く

『広報新宿』の希望する配布方法は、「電子版による配信」(24.8%)が2割台半ば近くで最も高くなっている。次いで、「希望する方の自宅に配布」(20.5%)が約2割、「新宿区内全てのポスト(郵便受け)に配布」(19.8%)が2割弱で続いている。

IV 調査結果の分析

IV 調査結果の分析

1 居住意向

-
- (1) 居住年数
 - (2) 定住・転出意向
 - (2-1) 転出したい理由
-

1 居住意向

(1) 居住年数

◇「30年以上」が約3割で最も高く、「20年以上30年未満」「30年以上」を合わせた《長期居住者》は4割台半ば近く

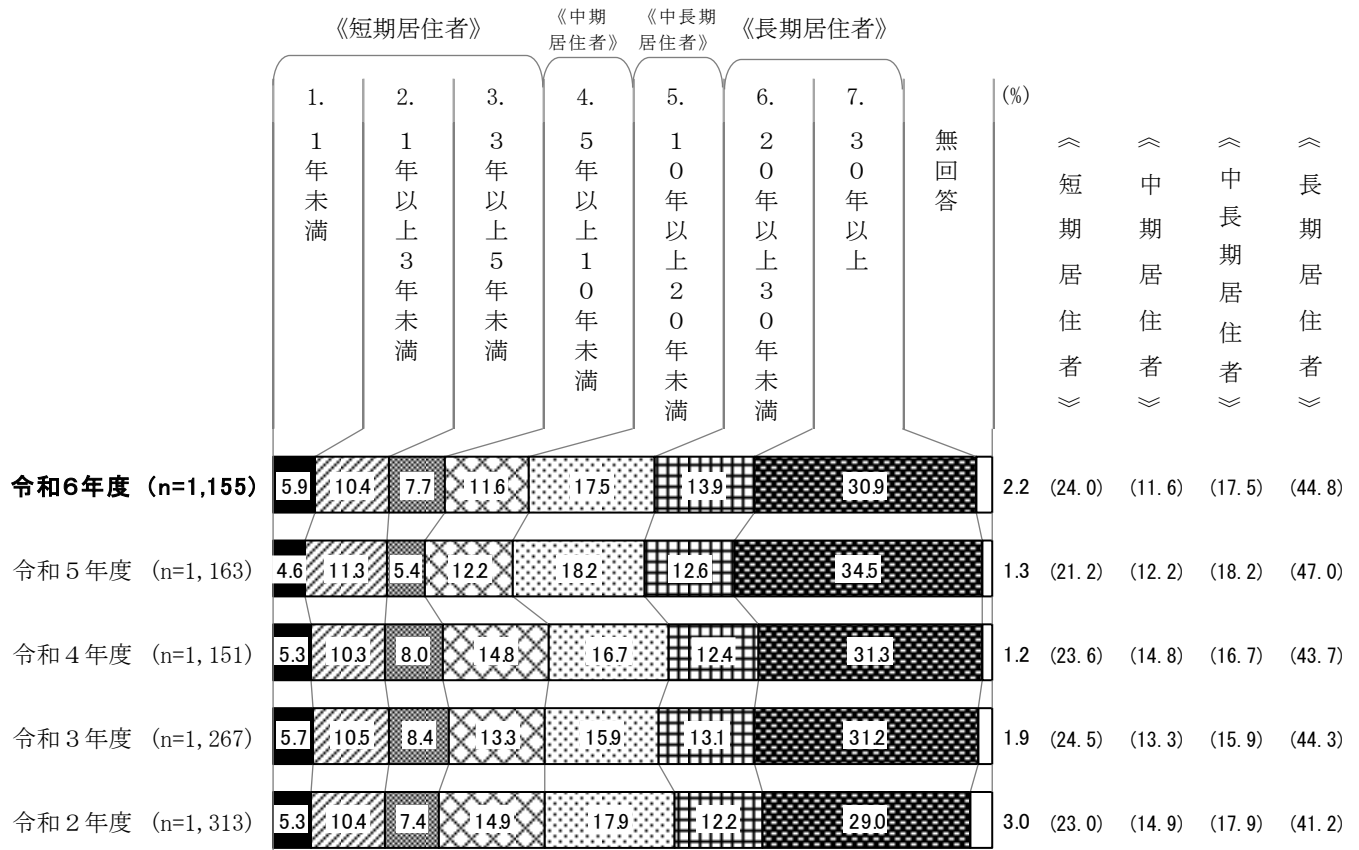
問1 あなたは新宿区に住んで何年になりますか。(○は1つ)		日本国籍	外国籍	[全体]
		n = 1,062	88	[1,155]
1	1年未満	4.2 %	23.9	[5.9]
2	1年以上3年未満	9.5	21.6	[10.4]
3	3年以上5年未満	7.4	10.2	[7.7]
4	5年以上10年未満	11.2	17.0	[11.6]
5	10年以上20年未満	18.1	11.4	[17.5]
6	20年以上30年未満	14.7	3.4	[13.9]
7	30年以上	33.1	5.7	[30.9]
	(無回答)	1.8	6.8	[2.2]

区での居住年数は、「20年以上30年未満」(13.9%)と「30年以上」(30.9%)をあわせた《長期居住者》(44.8%)が4割台半ば近くで最も高い。「1年未満」(5.9%)と「1年以上3年未満」(10.4%)、「3年以上5年未満」(7.7%)をあわせた《短期居住者》(24.0%)が2割台半ば近く、「5年以上10年未満」の《中期居住者》(11.6%)が1割強、「10年以上20年未満」の《中長期居住者》(17.5%)は1割台半ばを超えている。

令和2年度以降について時系列でみると、《短期居住者》は昨年度より2.8ポイント増加している。《中期居住者》は0.6ポイント減少、《中長期居住者》は0.7ポイント減少、《長期居住者》は2.2ポイント減少している。《長期居住者》は、令和2年度以降常に4割台で推移している。

(図表1-1)

<図表1-1> 居住年数



(注) 居住年数(期間)の名称、および内容は以下のとおりである。
 《短期居住者》は「1年未満」と「1年以上3年未満」と「3年以上5年未満」をあわせたもの。
 《中期居住者》は「5年以上10年未満」。
 《中長期居住者》は「10年以上20年未満」。
 《長期居住者》は「20年以上30年未満」と「30年以上」をあわせたもの。

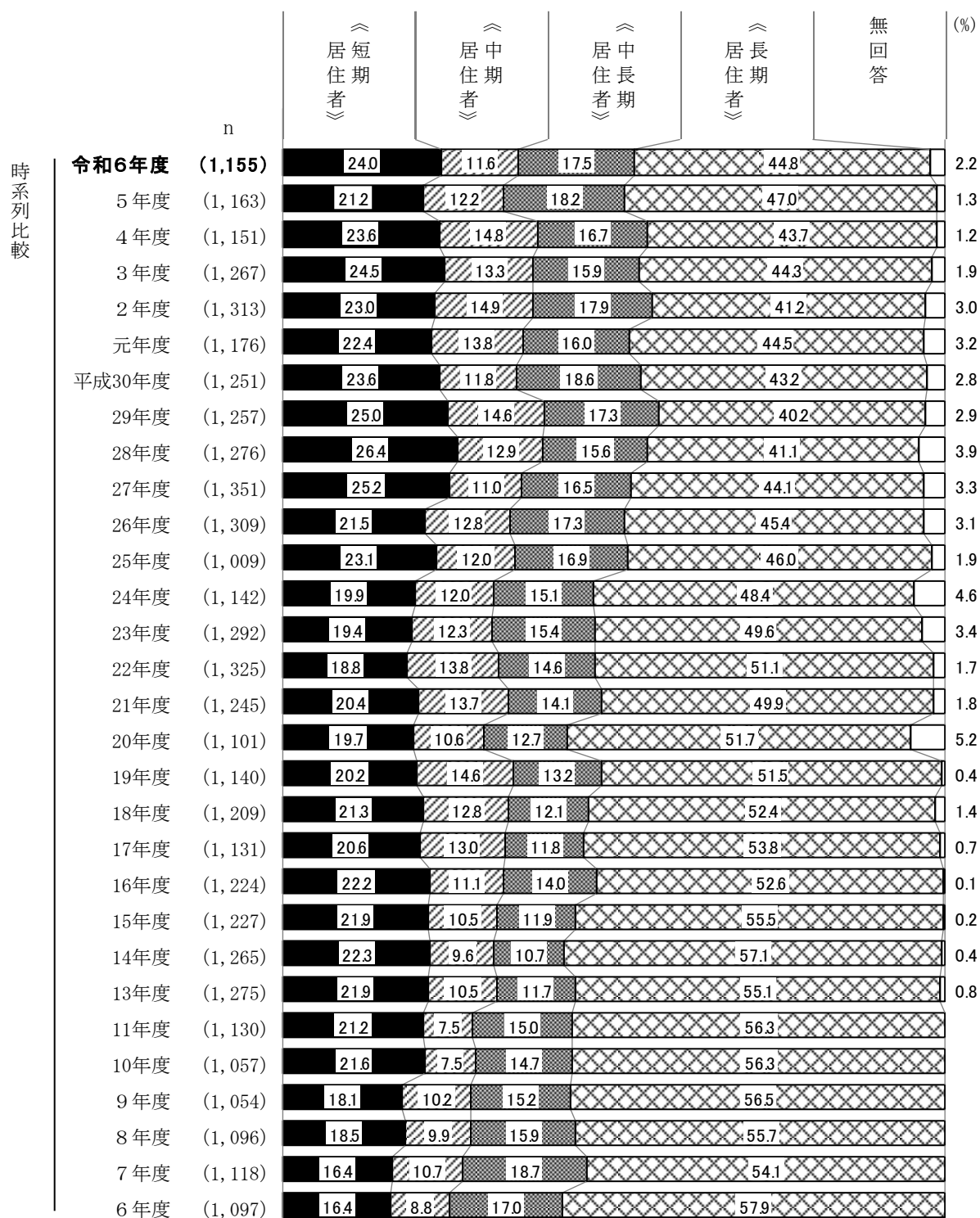
IV 調査結果の分析 1 居留意向

時系列比較については、平成6年度からの結果を掲載している。

《短期居住者》は平成30年度以降2割台前半、《中期居住者》は平成15年度以降1割台前半、《中长期居住者》は平成23年度以降1割台後半を継続推移している。

《長期居住者》は平成20年度までは5割以上を占めていたが、平成27年度以降は概ね4割台前半で推移している。この間、令和5年度のみ4割台後半である。(図表1-2)

<図表1-2>時系列比較

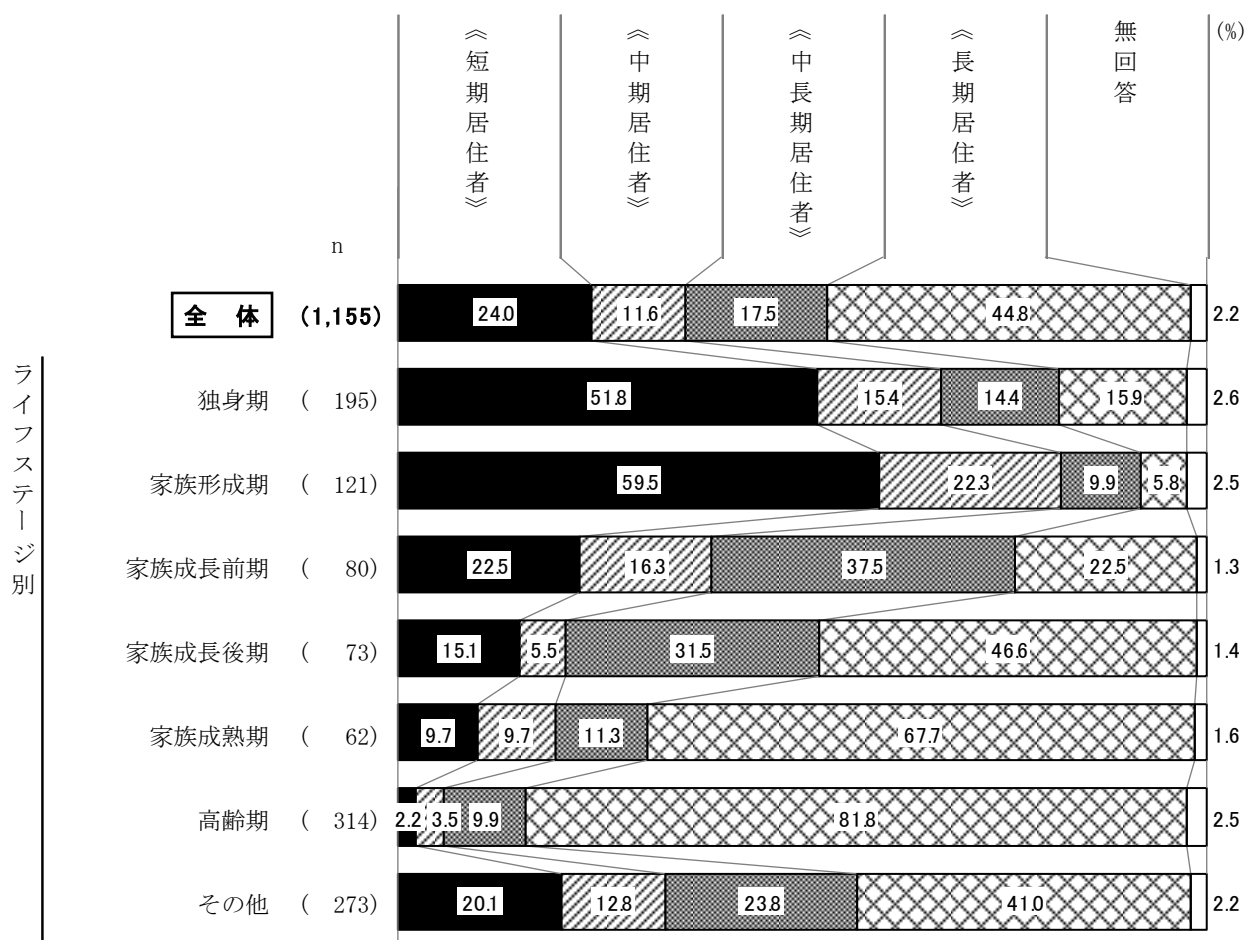


(注) 平成12年度は実施していない。

【ライフステージ別】

ライフステージ別でみると、《短期居住者》は独身期が5割強、家族形成期が6割弱で高い。《中期居住者》は家族形成期が2割強で最も高い。《中長期居住者》は家族成長前期が3割台半ばを超えて最も高く、次いで家族成長後期が3割強となっている。《長期居住者》は家族形成期が1割未満となっており、それ以降ライフステージが進むほど増加し、高齢期が8割強で最も高くなっている。また、その他でも4割強を占めている。(図表1-3)

<図表1-3>ライフステージ別



(注) ライフステージの名称、および内容は以下のとおりである。

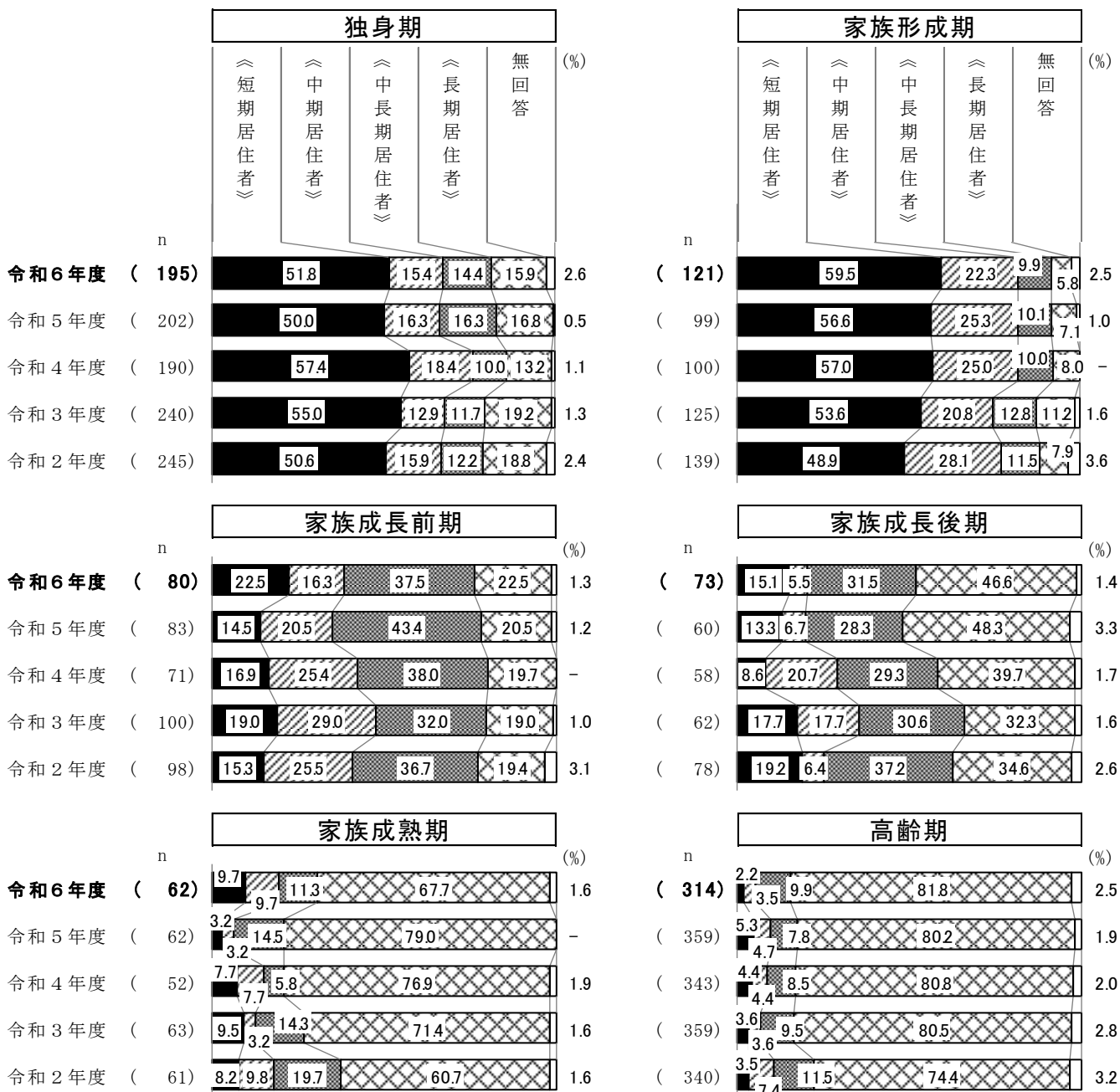
- 独身期----- 40歳未満の独身者
- 家族形成期----- 子どものいない40歳未満の夫婦、または一番上の子どもが入学前の人
- 家族成長前期----- 一番上の子どもが小・中学生の人
- 家族成長後期----- 一番上の子どもが高校・大学生の人
- 家族成熟期----- 64歳以下で一番上の子どもが学校を卒業している人
- 高齢期----- 65歳以上の人
- その他----- 40歳から64歳の独身者、子どものいない40歳から64歳の夫婦など

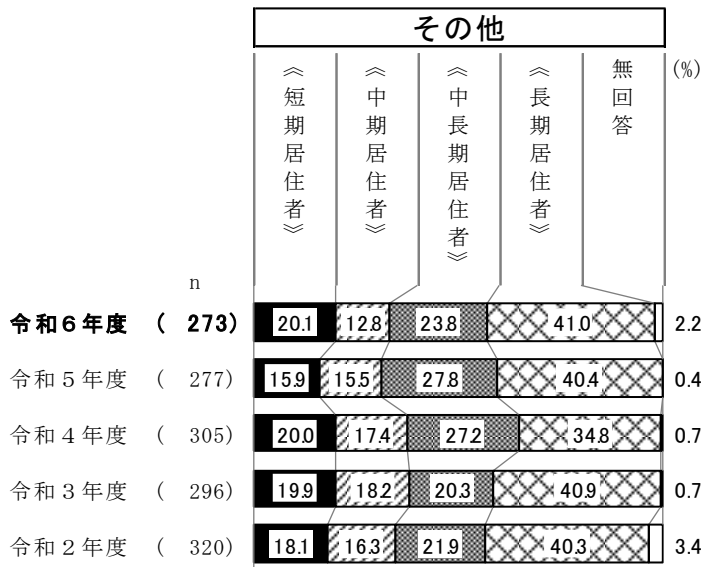
【ライフステージ別時系列比較】

令和2年度以降をライフステージ別でみると、独身期では《短期居住者》が令和5年度に7.4ポイント減少したが、令和6年度は令和5年度と同水準であった。家族形成期では《短期居住者》が令和5年度より2.9ポイント増加、家族成長前期でも《短期居住者》が令和5年度より8.0ポイント増加し、それぞれ5年間で最も高い。家族成長後期では令和5年度に《中期居住者》が減少し、《長期居住者》が増加したが、令和6年度は令和5年度と同水準であった。家族成熟期では令和5年度より《長期居住者》が11.3ポイント減少している。高齢期では《長期居住者》が令和3年度以降は8割台で推移している。その他では令和5年度より《短期居住者》が4.2ポイント増加している。

(図表1-4)

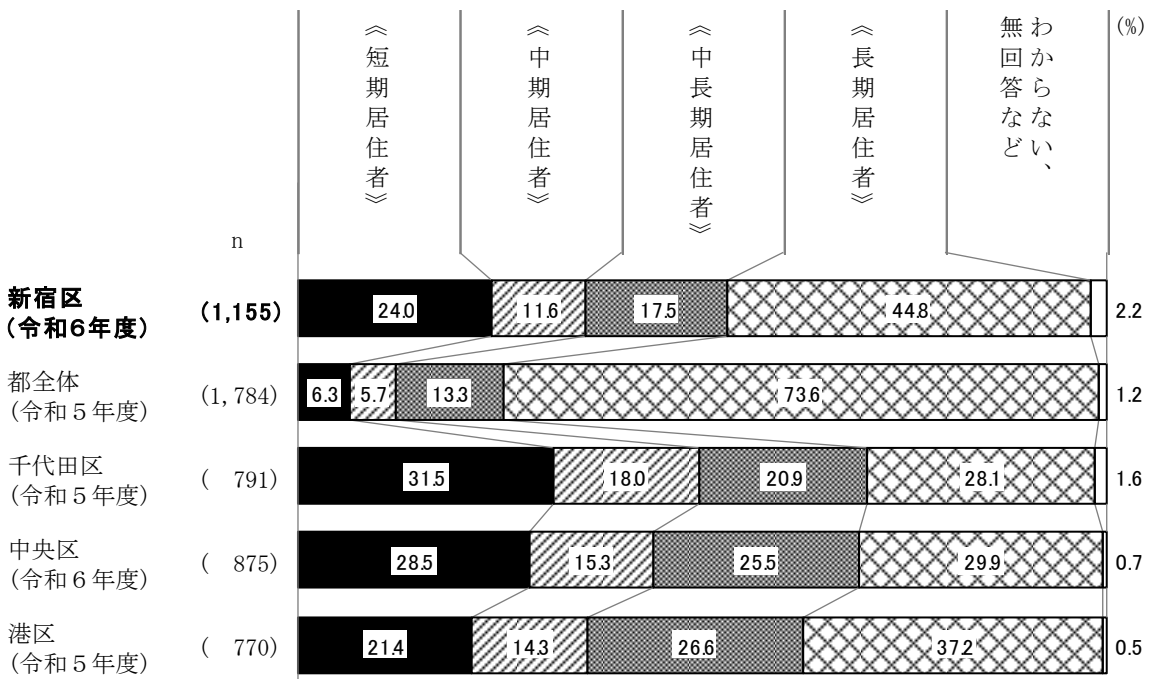
<図表1-4>ライフステージ別時系列比較





～参考～

<図表1-5>都・他区との比較



(注) 都全体のデータは、『都民生活に関する世論調査』(令和5年度)から引用。「1年未満」と「1～3年未満」と「3～5年未満」をあわせたものを《短期居住者》、「5～10年未満」を《中期居住者》、「10～15年未満」と「15～20年未満」をあわせたものを《中長期居住者》、「20～30年未満」と「30年以上」をあわせたものを《長期居住者》として表示。

千代田区のデータは、『第50回千代田区民世論調査』から引用。「5年未満」を《短期居住者》、「5年以上10年未満」を《中期居住者》、「10年以上20年未満」を《中長期居住者》、「20年以上30年未満」と「30年以上」と「生まれてからずっと」をあわせたものを《長期居住者》として表示。

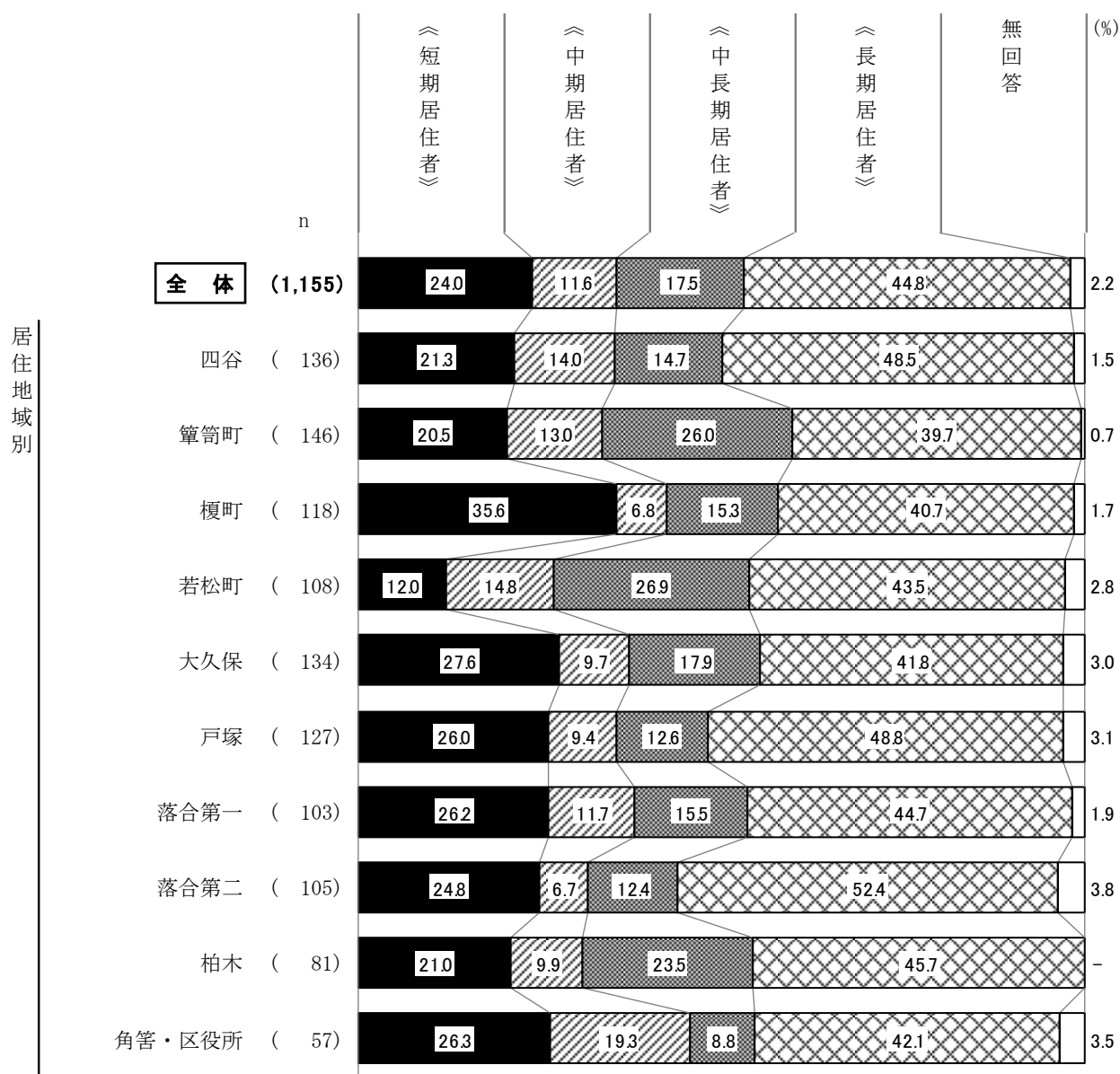
中央区のデータは、『第54回中央区政世論調査』から引用。「3年未満」と「3～6年未満」をあわせたものを《短期居住者》、「6～10年未満」を《中期居住者》、「10～15年未満」と「15～20年未満」をあわせたものを《中長期居住者》、「20年以上」と「生まれてからずっと」をあわせたものを《長期居住者》として表示。

港区のデータは、『第34回港区民世論調査』から引用。「3年未満」と「3～5年未満」をあわせたものを《短期居住者》、「5～10年未満」を《中期居住者》、「10～20年未満」を《中長期居住者》、「引っ越してきてから20年以上」と「生まれてからずっと港区に住んでいる」をあわせたものを《長期居住者》として表示。

【居住地域別】

居住地域別でみると、《短期居住者》は榎町が3割台半ばで最も高く、最も低い若松町とは23.6ポイントの差がある。《中期居住者》は角筈・区役所が2割弱、《中長期居住者》は若松町が2割台半ばを超え、《長期居住者》は落合第二が5割強であり、それぞれ最も高い。(図表1-6)

<図表1-6> 居住地域別



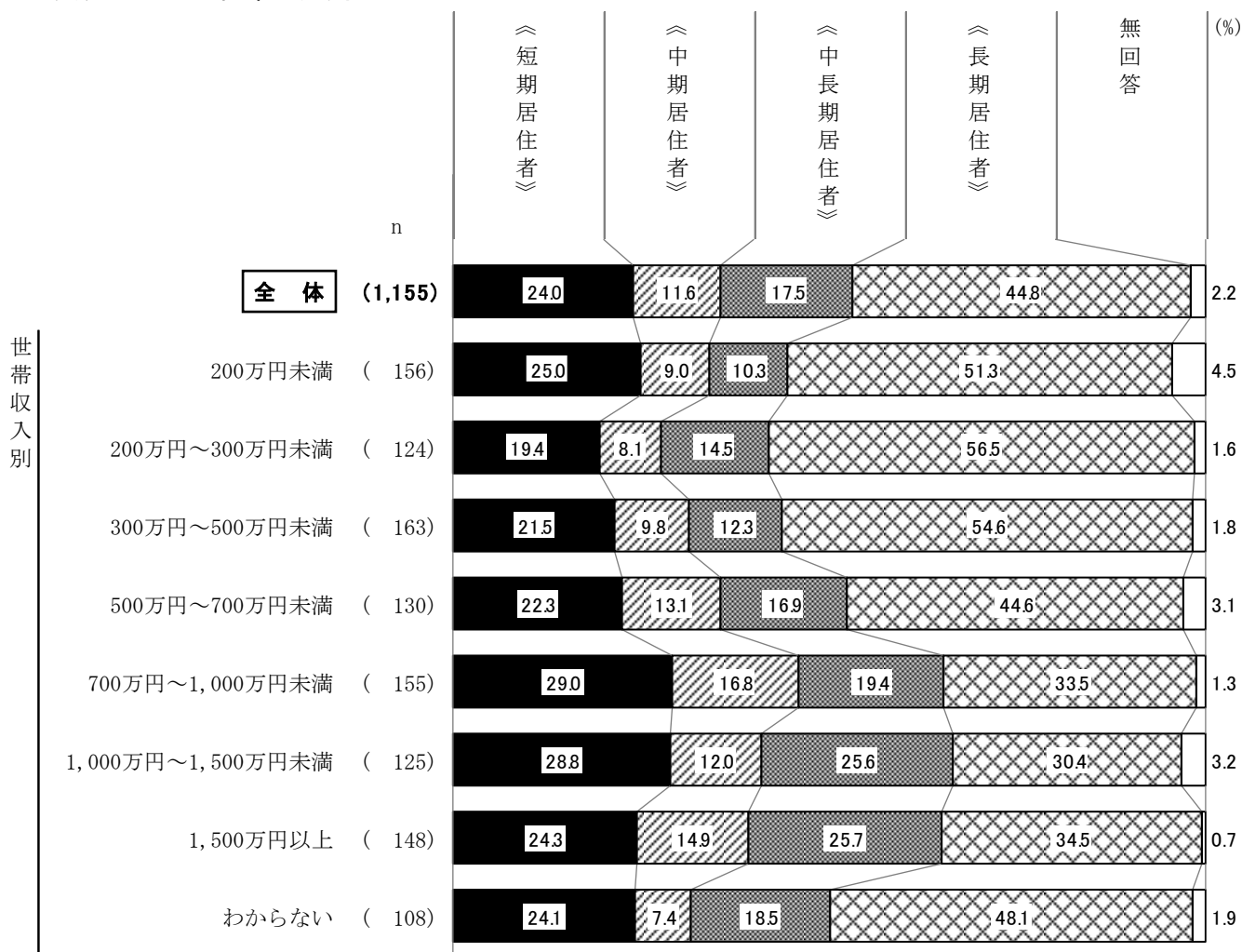
(注) 居住年数(期間)の名称、および内容は以下のとおりである。
 《短期居住者》は「1年未満」と「1年以上3年未満」と「3年以上5年未満」をあわせたもの。
 《中期居住者》は「5年以上10年未満」。
 《中長期居住者》は「10年以上20年未満」。
 《長期居住者》は「20年以上30年未満」と「30年以上」をあわせたもの。

【世帯収入別】

世帯収入別でみると、《短期居住者》は700万円～1,000万円未満が3割弱、1,000万円～1,500万円未満が3割近くで高くなっている。《中期居住者》は700万円～1,000万円未満が1割台半ばを超えて最も高くなっている。《中長期居住者》は1,000万円～1,500万円未満と1,500万円以上がともに2割台半ば、《長期居住者》は200万円～300万円未満が5割台半ばを超え、高くなっている。

(図表1-7)

<図表1-7>世帯収入別



(注) 居住年数(期間)の名称、および内容は以下のとおりである。

《短期居住者》は「1年未満」と「1年以上3年未満」と「3年以上5年未満」をあわせたもの。

《中期居住者》は「5年以上10年未満」。

《中長期居住者》は「10年以上20年未満」。

《長期居住者》は「20年以上30年未満」と「30年以上」をあわせたもの。

(2) 定住・転出意向

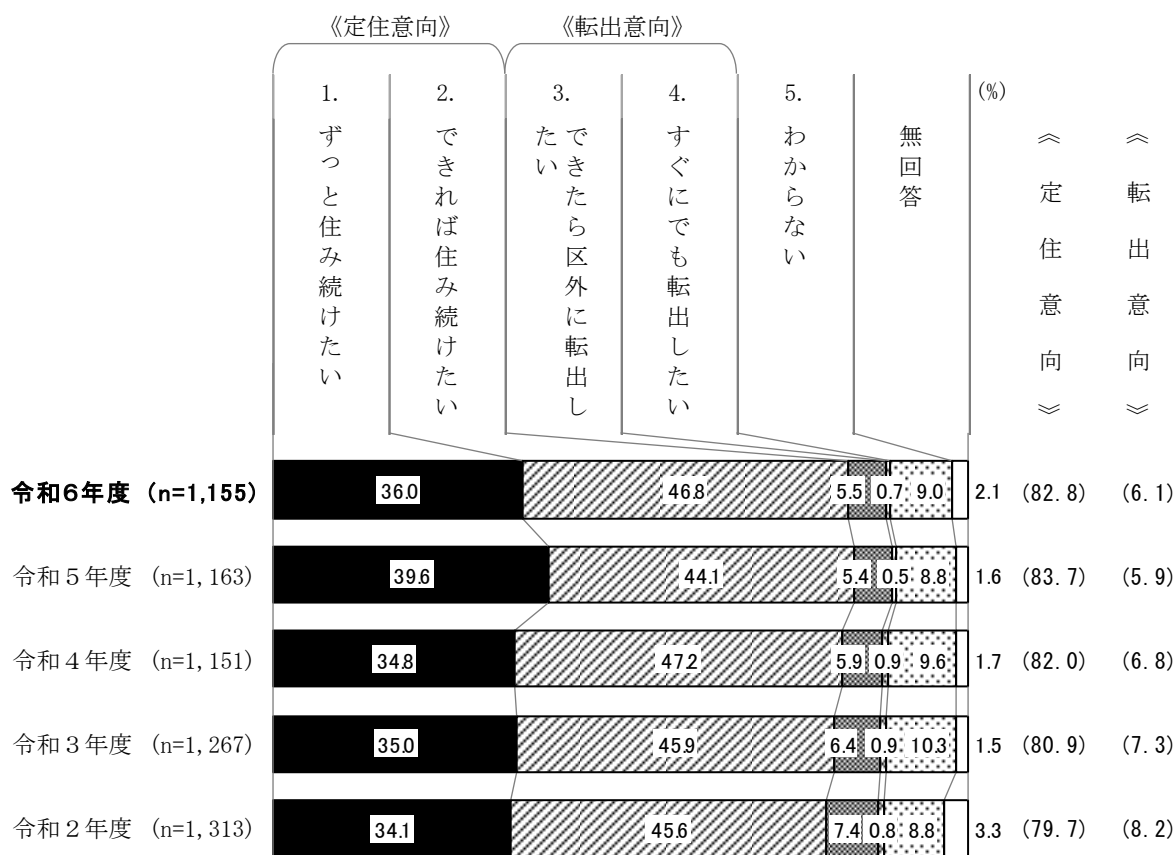
◇「ずっと住み続けたい」「できれば住み続けたい」をあわせた《定住意向》が8割強

問2 あなたは、これからも新宿区に住み続けたいですか。(○は1つ)	日本国籍	外国籍	[全体]
	n = 1,062	88	[1,155]
1 ずっと住み続けたい	36.9 %	23.9	[36.0]
2 できれば住み続けたい	46.0	56.8	[46.8]
3 できたら区外に転出したい	5.6	3.4	[5.5]
4 すぐにでも転出したい	0.8	-	[0.7]
5 わからない	9.0	9.1	[9.0]
(無回答)	1.7	6.8	[2.1]

定住・転出意向は、「ずっと住み続けたい」(36.0%)と「できれば住み続けたい」(46.8%)をあわせた《定住意向》(82.8%)が8割強となっている。一方、「できたら区外に転出したい」(5.5%)と「すぐにでも転出したい」(0.7%)をあわせた《転出意向》(6.1%)は1割未満となっている。

令和2年度以降について時系列でみると、「ずっと住み続けたい」は令和5年度より3.6ポイント減少しているが、「できれば住み続けたい」は2.7ポイント増加している。《定住意向》は令和3年度以降8割台を継続し、《転出意向》は令和2年度以降1割未満を継続している。(図表1-8)

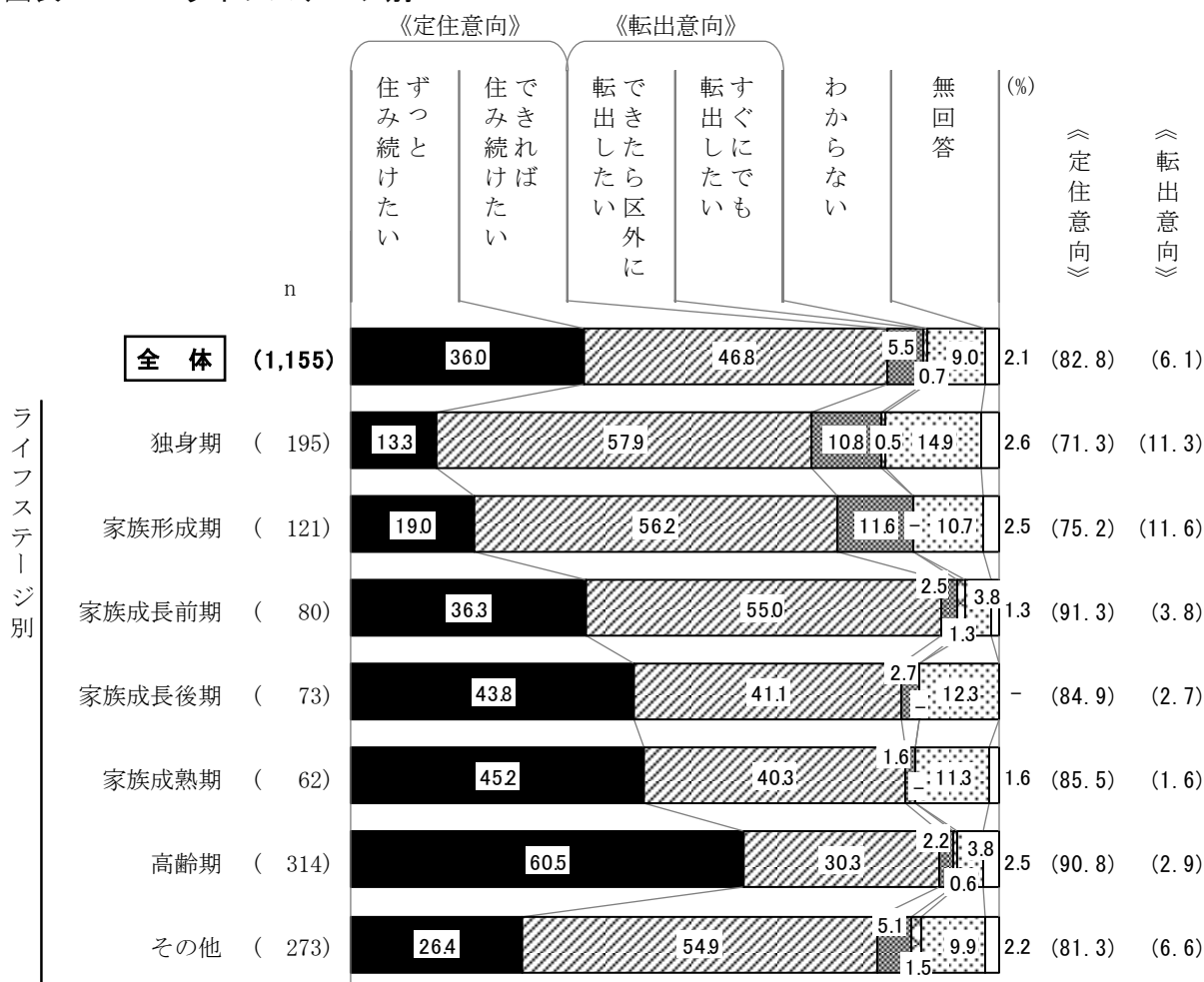
<図表1-8>定住・転出意向



【ライフステージ別】

ライフステージ別でみると、《定住意向》は独身期、家族形成期で7割台となっている。家族成長前期、高齢期では9割以上と高くなっている。高齢期は「ずっと住み続けたい」も約6割で他層に比べ高くなっている。一方、《転出意向》は家族形成期と独身期が1割強だが、それ以外の層では1割未満となっている。(図表1-9)

<図表1-9>ライフステージ別




(注) ライフステージの名称、および内容は以下のとおりである。

- 独身期----- 40歳未満の独身者
- 家族形成期----- 子どものいない40歳未満の夫婦、または一番上の子どもが入学前の人
- 家族成長前期----- 一番上の子どもが小・中学生の人
- 家族成長後期----- 一番上の子どもが高校・大学生の人
- 家族成熟期----- 64歳以下で一番上の子どもが学校を卒業している人
- 高齢期----- 65歳以上の人
- その他----- 40歳から64歳の独身者、子どものいない40歳から64歳の夫婦など

【居住年数別①】

居住年数別でみると、「ずっと住み続けたい」は30年以上で6割台半ば近くで最も高くなっている。《定住意向》は1年未満が6割台半ば近くで最も低く、1年以上3年未満と5年以上10年未満が7割台、3年以上5年未満と10年以上20年未満、20年以上30年未満が8割台、30年以上で9割台半ば近くとなっている。一方、《転出意向》は3年未満が1割台となっている。(図表1-10)

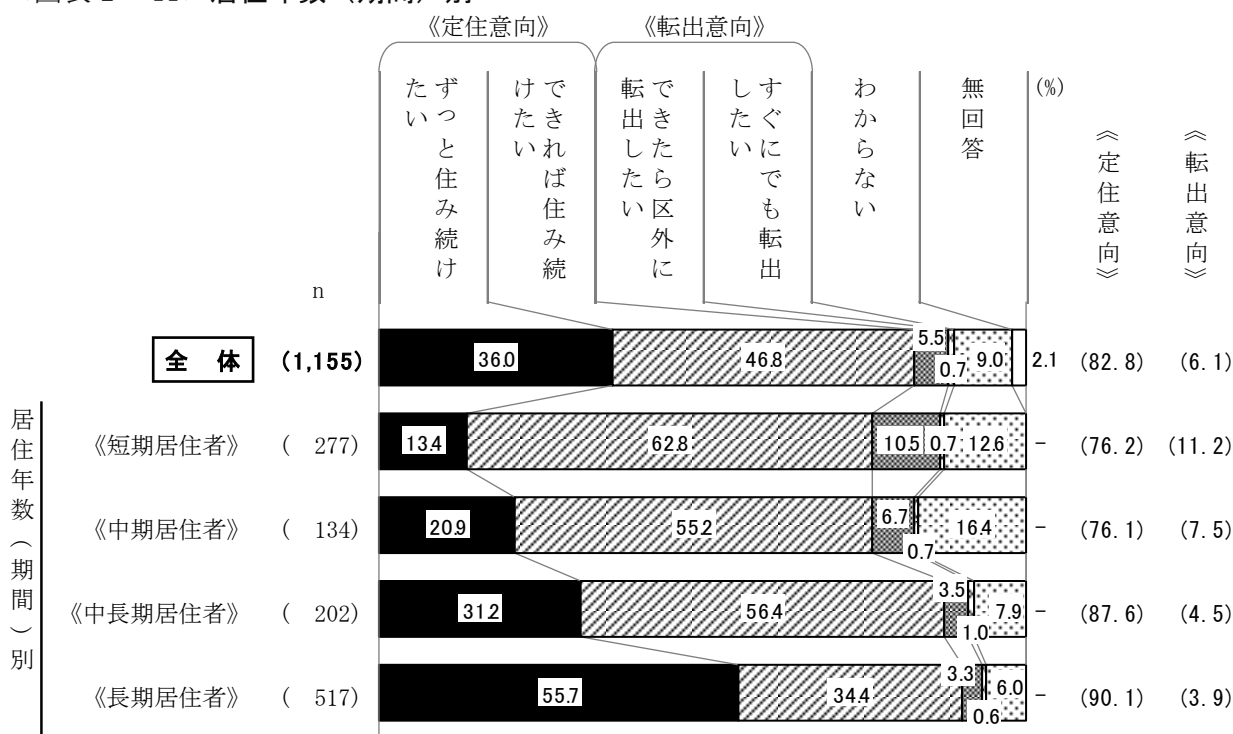
<図表1-10> 居住年数別



【居住年数別②】

居住年数（期間）別でみると、「ずっと住み続けたい」は《短期居住者》が1割台半ば近くで最も低く、《長期居住者》が5割台半ばで最も高くなっている。《定住意向》は、《長期居住者》が約9割で最も高い。一方、《転出意向》は《短期居住者》で1割強となっている。（図表1-11）

<図表1-11> 居住年数（期間）別



(注) 居住年数（期間）の名称、および内容は以下のとおりである。

《短期居住者》は「1年未満」と「1年以上3年未満」と「3年以上5年未満」をあわせたもの。

《中期居住者》は「5年以上10年未満」。

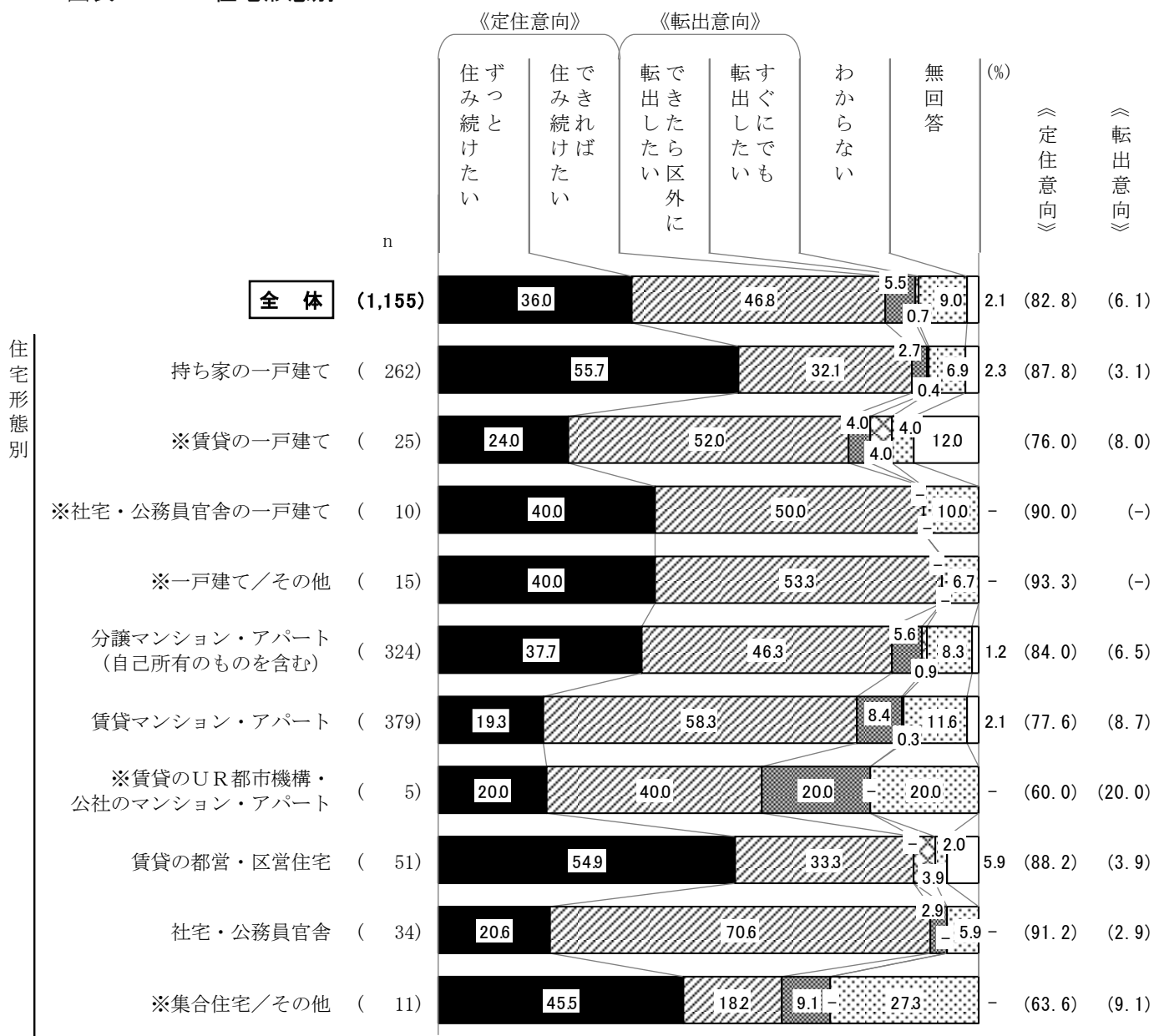
《中長期居住者》は「10年以上20年未満」。

《長期居住者》は「20年以上30年未満」と「30年以上」をあわせたもの。

【住宅形態別①】

住宅形態別でみると、《定住意向》は社宅・公務員官舎が9割強で最も高く、賃貸の都営・区営住宅が9割近く、持ち家の一戸建てが8割台半ばを超えて続く。(図表1-12)

<図表1-12>住宅形態別

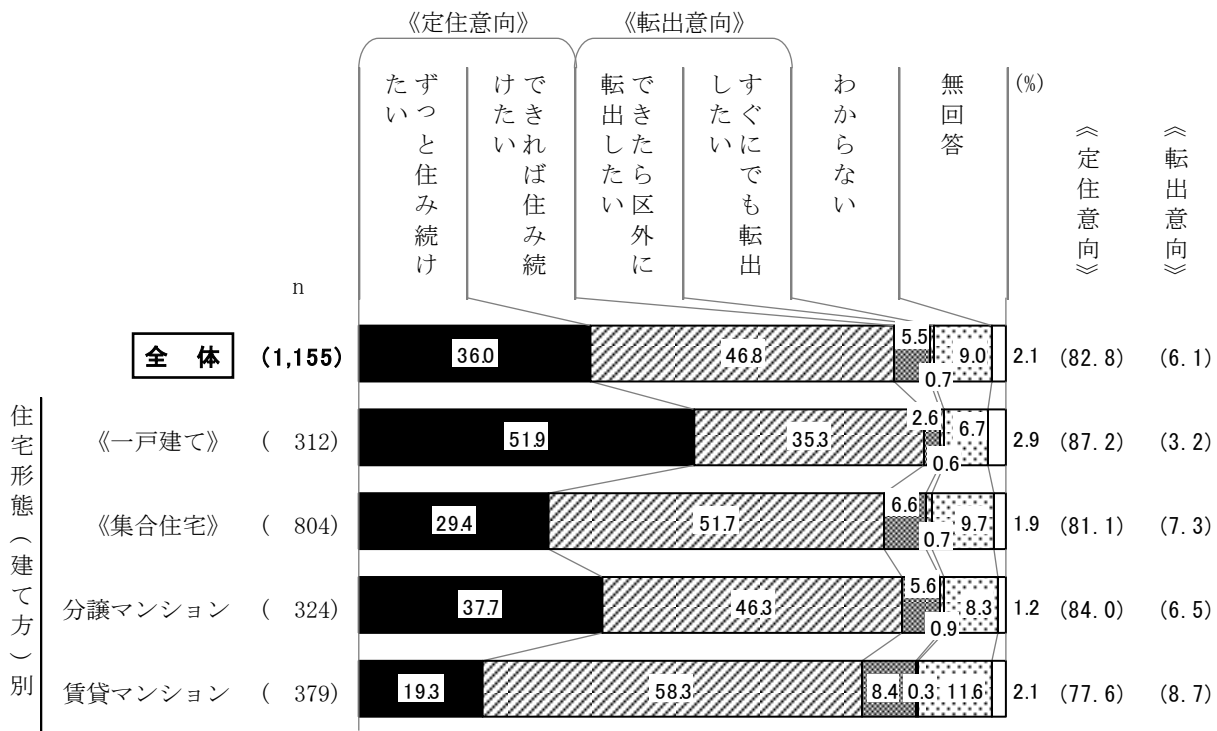


(注) 図表中の※印は基数が少ないため、参考までに図示のみとする。

【住宅形態別②】

住宅形態（建て方）別でみると、《定住意向》は《一戸建て》が8割台半ばを超え、《集合住宅》が8割強となっている。分譲マンションは8割台半ば近くで、賃貸マンションの7割台半ば超えより高くなっている。（図表1-13）

<図表1-13>住宅形態（建て方）別



(注) 住宅形態の名称、および内容は以下のとおりである。

《一戸建て》・・・持ち家の一戸建て、賃貸の一戸建て、社宅・公務員官舎の一戸建て、一戸建てその他をあわせたもの

《集合住宅》・・・分譲マンション・アパート、賃貸マンション・アパート、賃貸のUR都市機構・公社のマンション・アパート、賃貸の都営・区営住宅、社宅・公務員官舎、集合住宅その他をあわせたもの

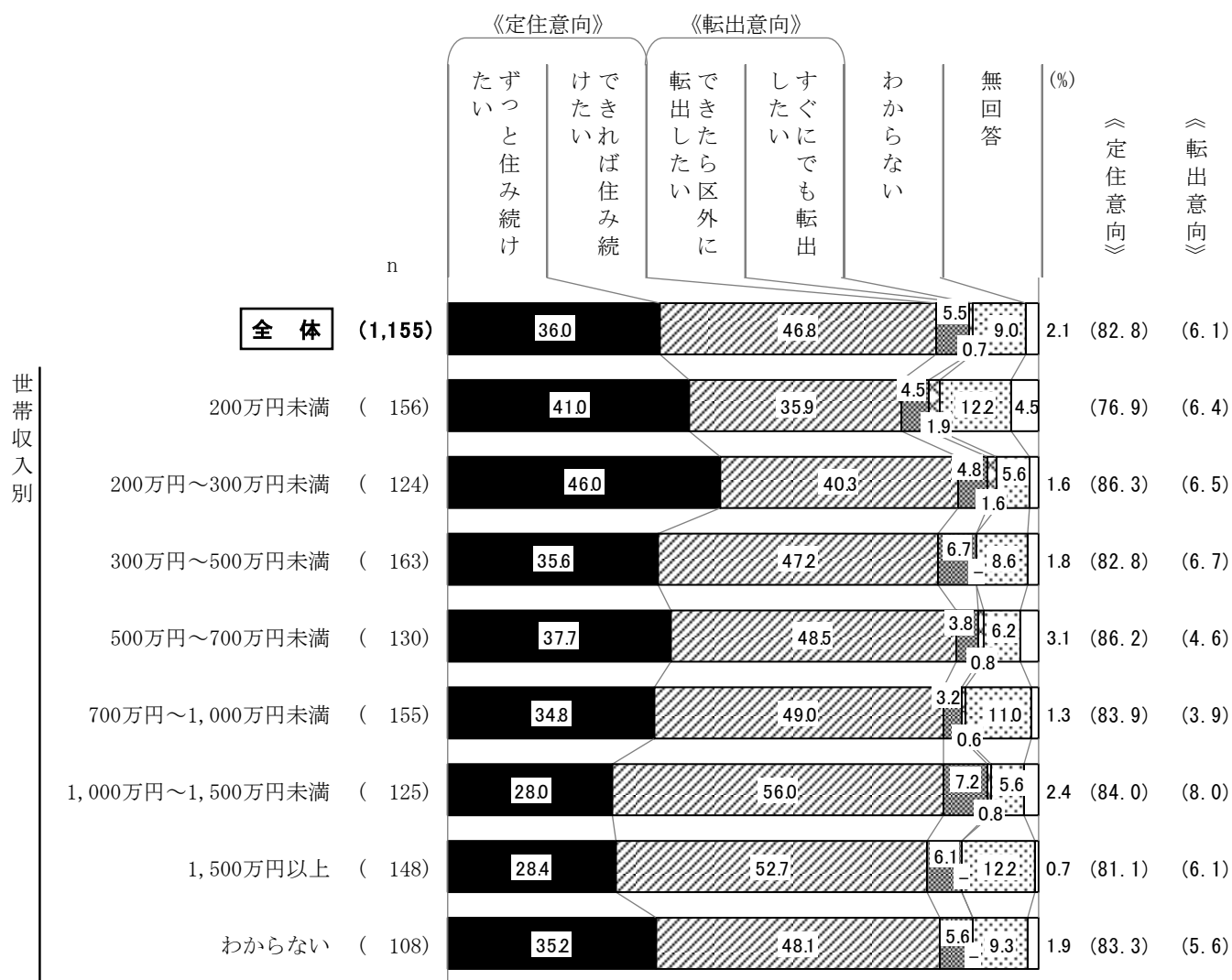
分譲マンション・・・集合住宅のうち、分譲マンション・アパートのもの

賃貸マンション・・・集合住宅のうち、賃貸マンション・アパートのもの

【世帯収入別】

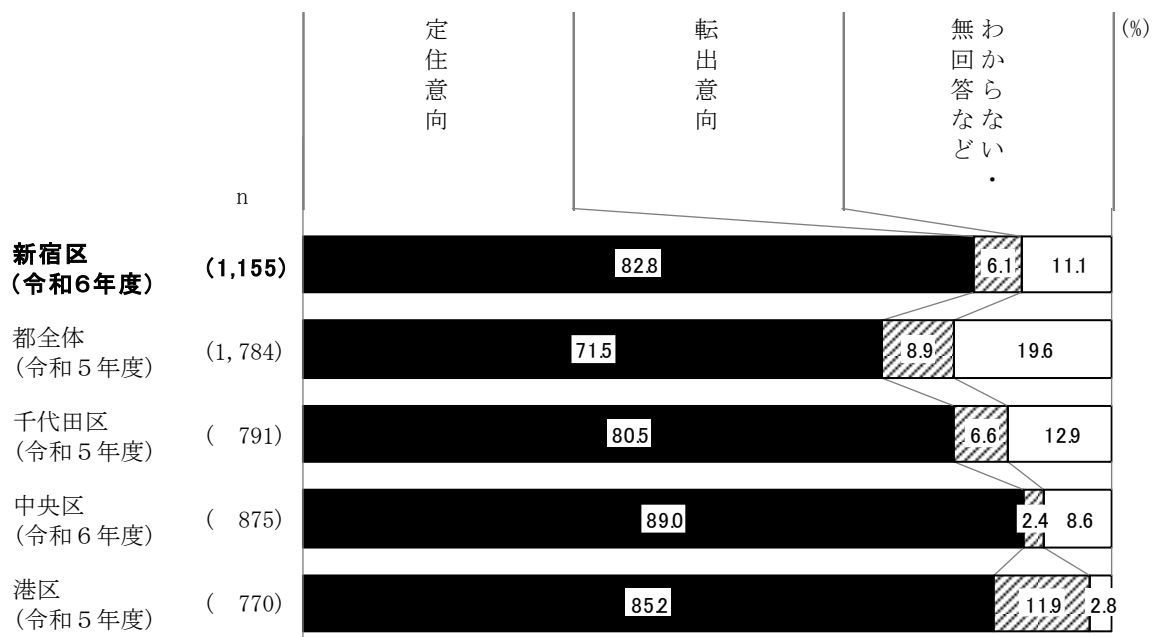
世帯収入別でみると、《定住意向》は200万円未満（76.9%）以外がすべて8割台となっている。「ずっと住み続けたい」は200万円～300万円未満が4割台半ばを超えて最も高く、次いで200万円未満が4割強で続く。（図表1-14）

<図表1-14> 世帯収入別



～参考～

<図表 1-15> 都・他区との比較



(注) 都全体のデータは、『都民生活に関する世論調査』(令和5年度)から引用。「住みたい」を《定住意向》、「住みたくない」を《転出意向》として表示。

千代田区のデータは、『第50回千代田区民世論調査』から引用。「永住するつもり」と「当分はここに住むつもり」をあわせたものを《定住意向》、「近いうちに区外に転出するつもり」と「1年以内に区外に転出するつもり」をあわせたものを《転出意向》として表示。

中央区のデータは、『第53回中央区政世論調査』から引用。「住み続けたい」と「できれば住み続けたい」をあわせたものを《定住意向》、「できれば転出したい」と「転出したい」をあわせたものを《転出意向》として表示。

港区のデータは、『第34回港区民世論調査』から引用。「ずっと住み続けていたい」と「当分は住んでいたい」をあわせたものを《定住意向》、「しばらくは住むつもりだが将来は区外に転居したい」と「近いうちに区外に転居したいが、具体的な計画はない」と「近いうちに区外に転居する予定である」をあわせたものを《転出意向》として表示。

(2-1) 転出したい理由

◇「家賃・地代が高いから」が4割近くで最も高く、「現在の住宅が狭いから」と「住まい周辺の環境が悪くなってきたから」が3割弱で続く

(問2で「3」か「4」とお答えの方へおたずねします)

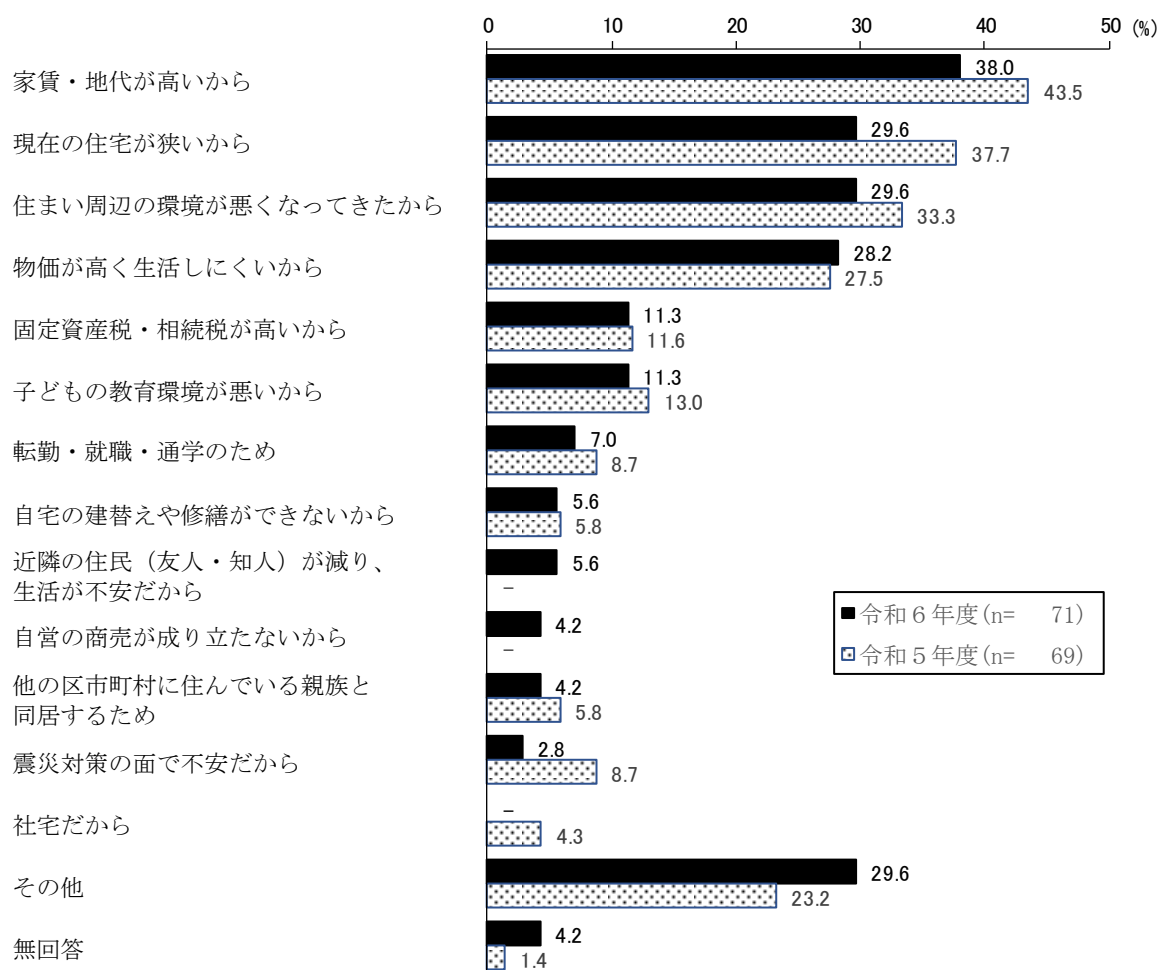
問2-1 あなたが区外に転出したい理由は何ですか。(○は3つまで)

	日本国籍	外国籍	[全体]
	n = 68	3	[71]
1 現在の住宅が狭いから	29.4 %	33.3	[29.6]
2 自宅の建替えや修繕ができないから	5.9	-	[5.6]
3 家賃・地代が高いから	38.2	33.3	[38.0]
4 固定資産税・相続税が高いから	11.8	-	[11.3]
5 住まい周辺の環境が悪くなってきたから	30.9	-	[29.6]
6 震災対策の面で不安だから	2.9	-	[2.8]
7 近隣の住民(友人・知人)が減り、生活が不安だから	5.9	-	[5.6]
8 子どもの教育環境が悪いから	11.8	-	[11.3]
9 自営の商売が成り立たないから	4.4	-	[4.2]
10 他の区市町村に住んでいる親族と同居するため	2.9	33.3	[4.2]
11 転勤・就職・通学のため	7.4	-	[7.0]
12 物価が高く生活しにくいから	27.9	33.3	[28.2]
13 社宅だから	-	-	[-]
14 その他	29.4	33.3	[29.6]
(無回答)	4.4	-	[4.2]

問2(44ページ)で《転出意向》と回答した人にその理由をたずねたところ、「家賃・地代が高いから」(38.0%)が4割近くで最も高くなっている。次いで、「現在の住宅が狭いから」と「住まい周辺の環境が悪くなってきたから」(共に29.6%)が3割弱となっている。(図表1-16)

令和5年度と比較すると、トップ3の項目は全て減少している。「家賃・地代が高いから」は5.5ポイント減少、「現在の住宅が狭いから」は8.1ポイント減少、「住まい周辺の環境が悪くなってきたから」は3.7ポイント減少している。一方、「近隣の住民（友人・知人）が減り、生活が不安だから」と「自営の商売が成り立たないから」はわずかに増加している。（図表1-16）

<図表1-16> 転出したい理由（複数回答）

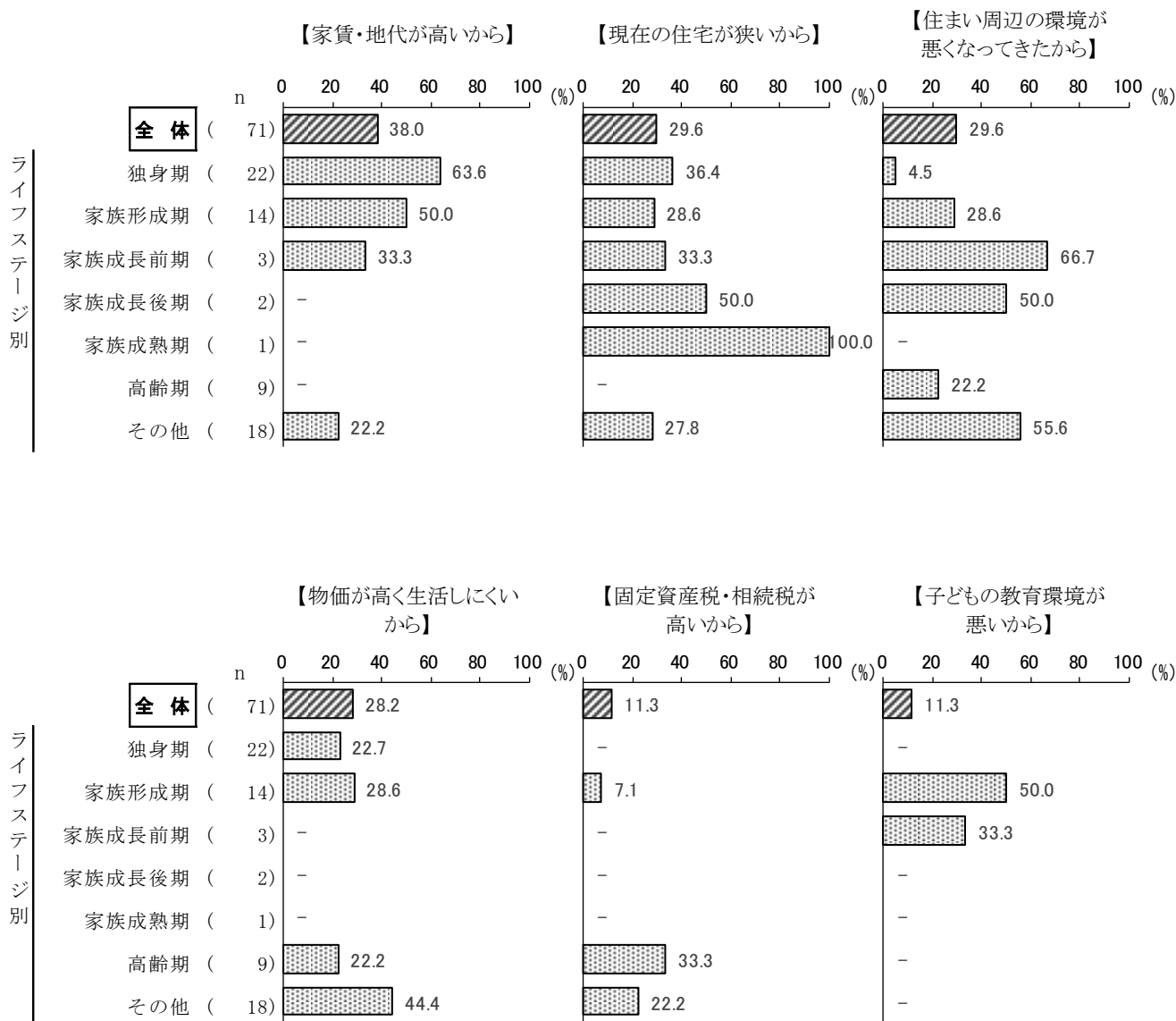


IV 調査結果の分析 1 居留意向

ライフステージ別、居住地域別、住宅形態別、世帯収入別については参考として記載するにとどめる。(基数が少なく、標本誤差が大きい) (図表 1-17~20)

【ライフステージ別】

<図表 1-17> ライフステージ別 (上位 6 項目)

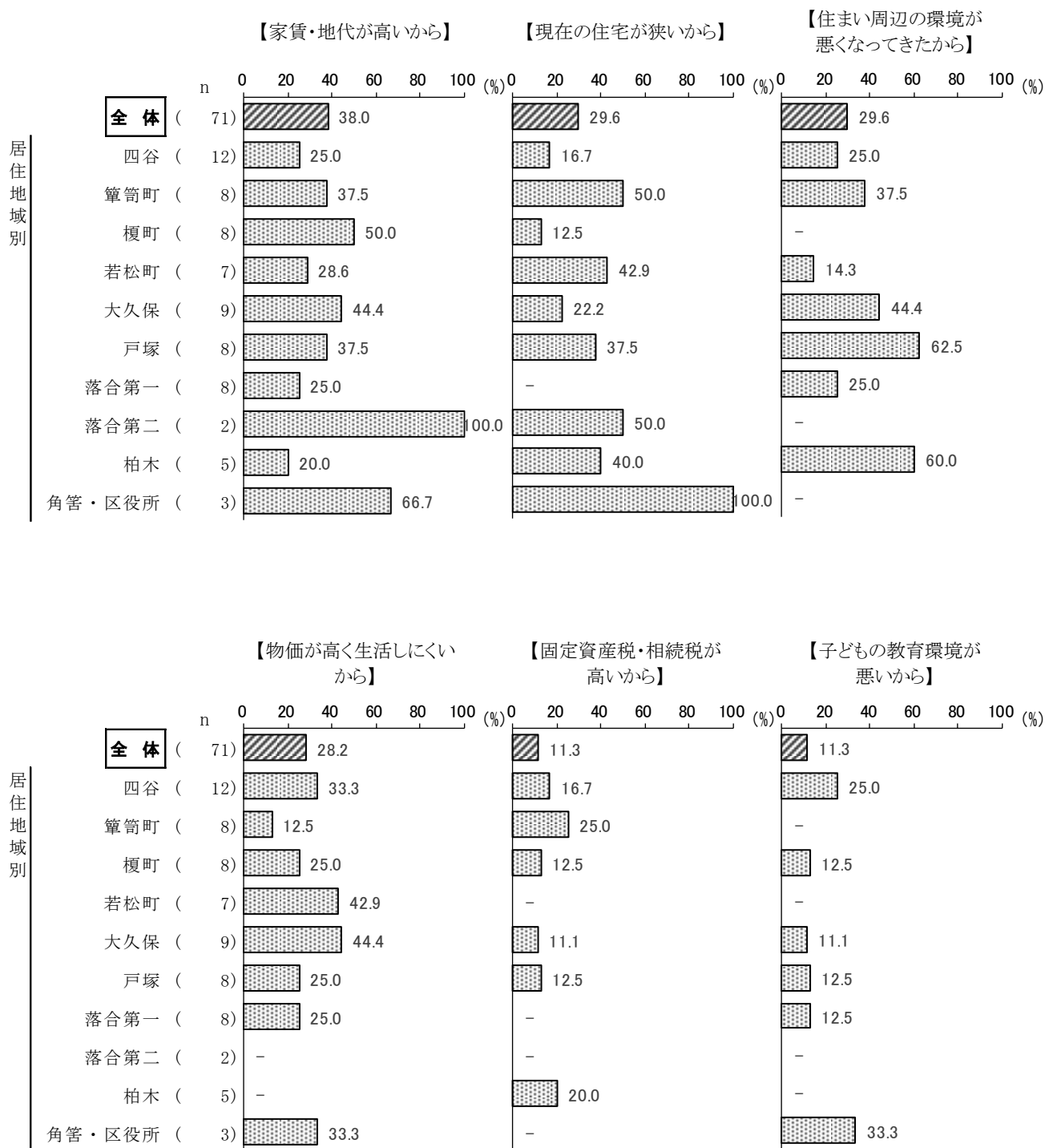


(注) ライフステージの名称、および内容は以下のとおりである。

- 独身期----- 40歳未満の独身者
- 家族形成期----- 子どものいない40歳未満の夫婦、または一番上の子どもが入学前の人
- 家族成長前期----- 一番上の子どもが小・中学生の人
- 家族成長後期----- 一番上の子どもが高校・大学生の人
- 家族成熟期----- 64歳以下で一番上の子どもが学校を卒業している人
- 高齢期----- 65歳以上の人
- その他----- 40歳から64歳の独身者、子どものいない40歳から64歳の夫婦など

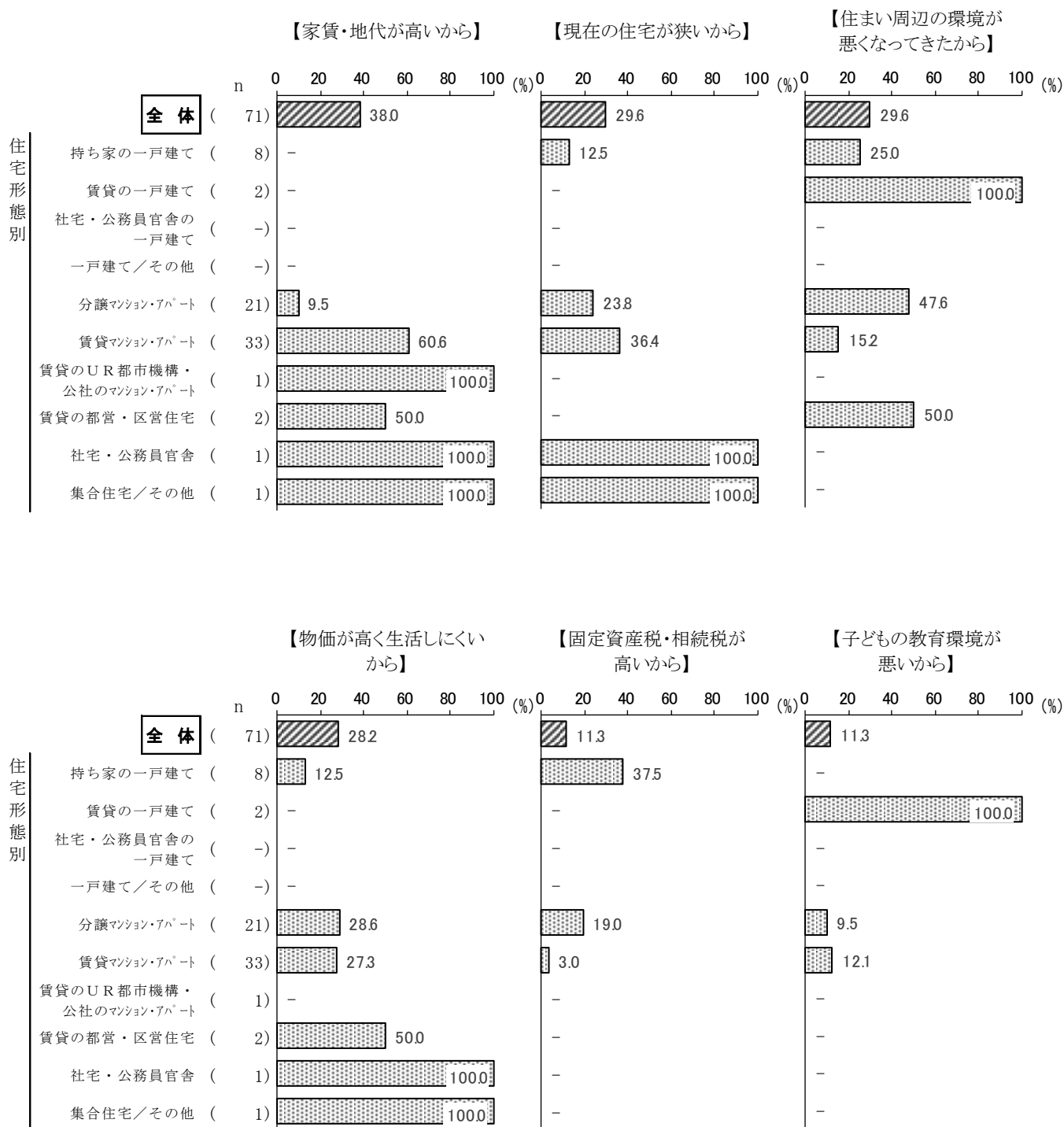
【居住地域別】

<図表 1-18> 居住地域別（上位 6 項目）



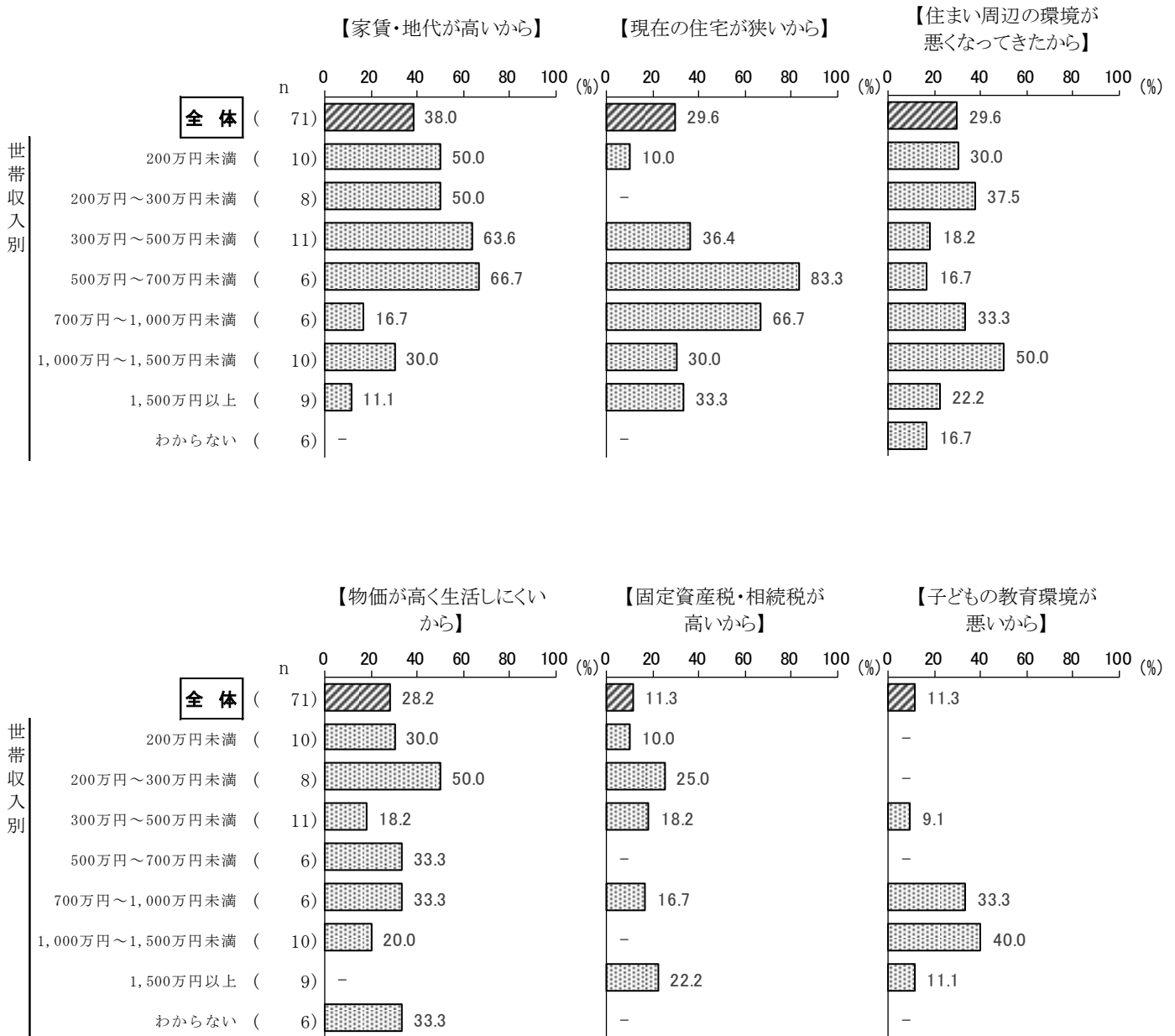
【住宅形態別】

<図表1-19>住宅形態別（上位6項目）



【世帯収入別】

<図表 1-20> 世帯収入別（上位 6 項目）



IV 調査結果の分析

2 生活における心配事

-
- (1) 生活における心配事
 - (2) 生活における心配事を構成する要素
-

2 生活における心配事

(1) 生活における心配事

◇「今は心配ではないが、いつか（4～5年以降）は心配になると思う」は、『自分が介護の必要な状態になること』が5割台半ばを超え最も高く、『医療費や介護にかかる費用が大きな負担となること』が5割弱で続く

問3 あなたは、以下①～⑫のことについて、心配だと思うことがありますか。①～⑫のそれぞれについて1～4のうちあてはまるものに○をつけてください。（○はそれぞれ1つ）

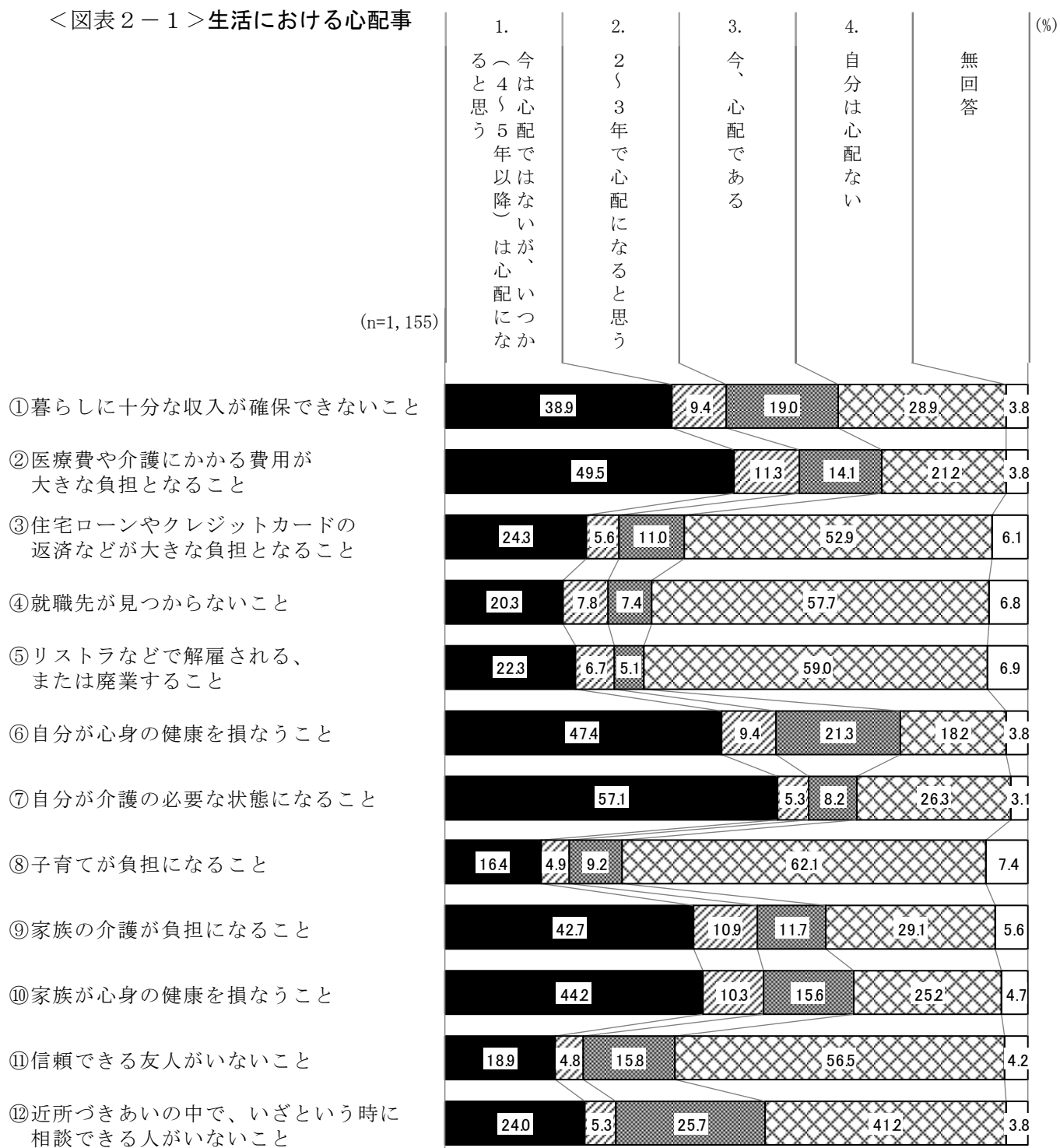
	1. （以降） 今は心配 ではないが、 いつか （4～5年） は心配に なると思 う	2. 2～3年 で心配に なると思 う	3. 今、 心配であ る	4. 自分 は心配な い	（無 回答）
[表の見方] (%)					
上段：日本国籍 (n=1,062)					
中段：外国籍 (n= 88)					
下段：全体 (n=1,155)					
〔家計〕					
① 暮らしに十分な収入が確保できないこと	40.2	8.5	18.3	29.2	3.9
	23.9	20.5	28.4	25.0	2.3
	38.9	9.4	19.0	28.9	3.8
② 医療費や介護にかかる費用が大きな負担となること	51.1	10.9	13.7	20.5	3.8
	31.8	17.0	20.5	28.4	2.3
	49.5	11.3	14.1	21.2	3.8
③ 住宅ローンやクレジットカードの返済などが大きな負担となること	24.1	5.2	10.4	54.3	6.0
	28.4	11.4	18.2	36.4	5.7
	24.3	5.6	11.0	52.9	6.1
〔仕事〕					
④ 就職先が見つからないこと	20.6	7.3	6.4	58.9	6.8
	17.0	13.6	19.3	45.5	4.5
	20.3	7.8	7.4	57.7	6.8
⑤ リストラなどで解雇される、または廃業すること	22.7	6.1	4.6	59.5	7.1
	18.2	13.6	10.2	54.5	3.4
	22.3	6.7	5.1	59.0	6.9

	1. 今は心配ではないが、いつか（4～5年以降）は心配になると思う	2. 2～3年で心配になると思う	3. 今、心配である	4. 自分は心配ない	(無回答)
[表の見方] (%) 上段：日本国籍 (n=1,062) 中段：外国籍 (n= 88) 下段：全体 (n=1,155)					
〔健康〕					
⑥ 自分が心身の健康を損なうこと	49.2	9.6	21.1	16.3	3.9
	27.3	5.7	25.0	39.8	2.3
	47.4	9.4	21.3	18.2	3.8
⑦ 自分が介護の必要な状態になること	59.9	5.5	8.0	23.5	3.1
	23.9	3.4	11.4	59.1	2.3
	57.1	5.3	8.2	26.3	3.1
〔家族〕					
⑧ 子育てが負担になること	16.5	4.7	8.3	63.0	7.5
	15.9	8.0	20.5	51.1	4.5
	16.4	4.9	9.2	62.1	7.4
⑨ 家族の介護が負担になること	43.9	11.7	11.3	27.5	5.6
	28.4	2.3	17.0	48.9	3.4
	42.7	10.9	11.7	29.1	5.6
⑩ 家族が心身の健康を損なうこと	46.0	10.7	15.3	23.3	4.7
	23.9	5.7	20.5	47.7	2.3
	44.2	10.3	15.6	25.2	4.7
〔地域・社会〕					
⑪ 信頼できる友人がいないこと	20.0	4.8	15.0	56.1	4.1
	6.8	4.5	26.1	60.2	2.3
	18.9	4.8	15.8	56.5	4.2
⑫ 近所づきあいの中で、いざという時に相談できる人がいないこと	25.1	4.8	25.0	41.1	3.9
	11.4	10.2	33.0	43.2	2.3
	24.0	5.3	25.7	41.2	3.8

IV 調査結果の分析 2 生活における心配事

生活における心配事で、「今は心配ではないが、いつか（4～5年以降）は心配になると思う」は“⑦自分が介護の必要な状態になること”（57.1%）が5割台半ばを超え最も高く、次いで“②医療費や介護にかかる費用が大きな負担となること”（49.5%）が5割弱、“⑥自分が心身の健康を損なうこと”（47.4%）が4割台半ばを超えている。「今、心配である」は“⑫近所づきあいの中で、いざという時に相談できる人がいないこと”（25.7%）が2割台半ばで最も高く、次いで“⑥自分が心身の健康を損なうこと”（21.3%）が2割強。一方、「自分は心配ない」は“⑧子育てが負担になること”（62.1%）が6割強で最も高く、“⑤リストラなどで解雇される、または廃業すること”（59.0%）が6割弱で続く。（図表2-1）

<図表2-1>生活における心配事



属性ごとのクロス集計をみていく。

この設問のクロス集計表の図表の掲載（63ページ～70ページ）は、他の設問とは異なり、緊急度と図表の見やすさの観点から、現在および近い将来に心配事があると考えられる選択肢（「今、心配である」と「2～3年で心配になると思う」）に着目している。

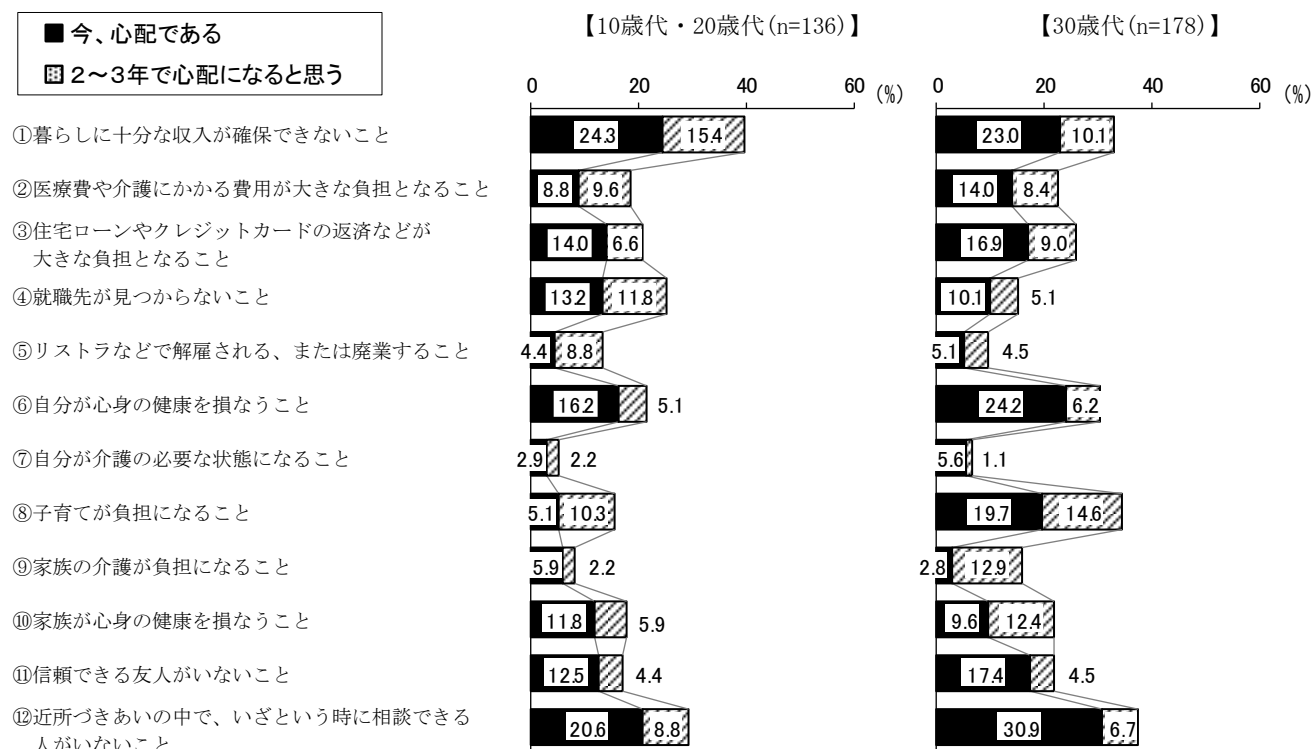
なお、図表に表示されない「今は心配ではないが、いつか（4～5年以降）は心配になると思う」「自分は心配ない」「無回答」のデータに関しては、『VI 集計表』（227ページ）に掲載している。

【年代別】

「今、心配である」は、“⑫近所づきあいの中で、いざという時に相談できる人がいないこと”が、30歳代で約3割、40歳代で3割弱となっている。“⑥自分が心身の健康を損なうこと”は70歳以上で2割台半ばを超え、30歳代と60歳代も2割台半ば近くで高い。“①暮らしに十分な収入が確保できないこと”は、10歳代・20歳代と30歳代で2割台半ば近くで高い。

「2～3年で心配になると思う」は、10歳代・20歳代は“①暮らしに十分な収入が確保できないこと”、30歳代は“⑧子育てが負担になること”、40歳代～50歳代は“⑨家族の介護が負担になること”、60歳代と70歳以上は“②医療費や介護にかかる費用が大きな負担となること”が最も高くなっている。（図表2-2）

<図表2-2>年代別



IV 調査結果の分析 2 生活における心配事

■ 今、心配である
 ▨ 2～3年で心配になると思う

①暮らしに十分な収入が確保できないこと

②医療費や介護にかかる費用が大きな負担となること

③住宅ローンやクレジットカードの返済などが大きな負担となること

④就職先が見つからないこと

⑤リストラなどで解雇される、または廃業すること

⑥自分が心身の健康を損なうこと

⑦自分が介護の必要な状態になること

⑧子育てが負担になること

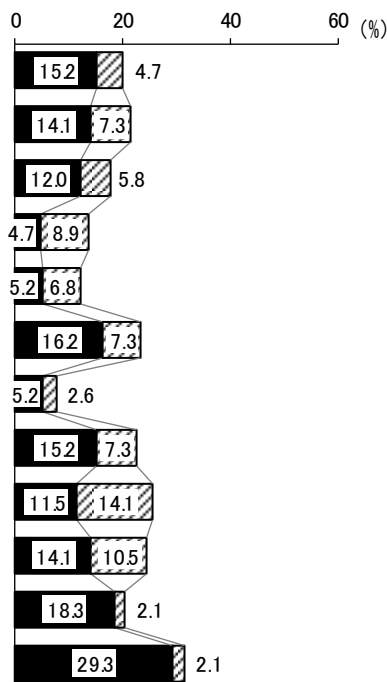
⑨家族の介護が負担になること

⑩家族が心身の健康を損なうこと

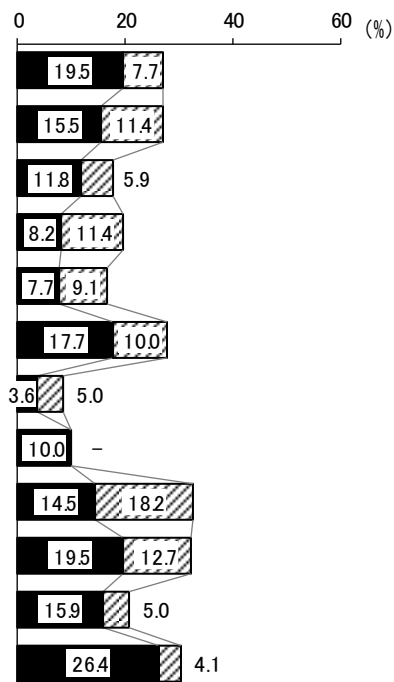
⑪信頼できる友人がいないこと

⑫近所づきあいの中で、いざという時に相談できる人がいないこと

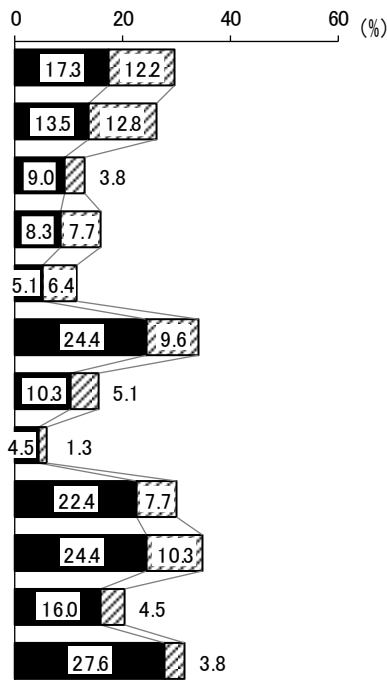
【40歳代(n=191)】



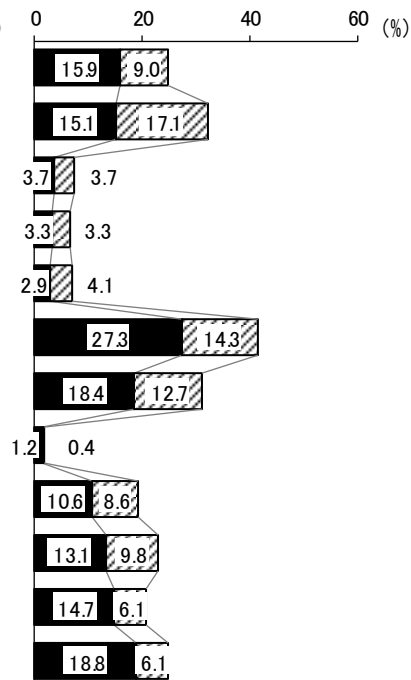
【50歳代(n=220)】



【60歳代(n=156)】



【70歳以上(n=245)】

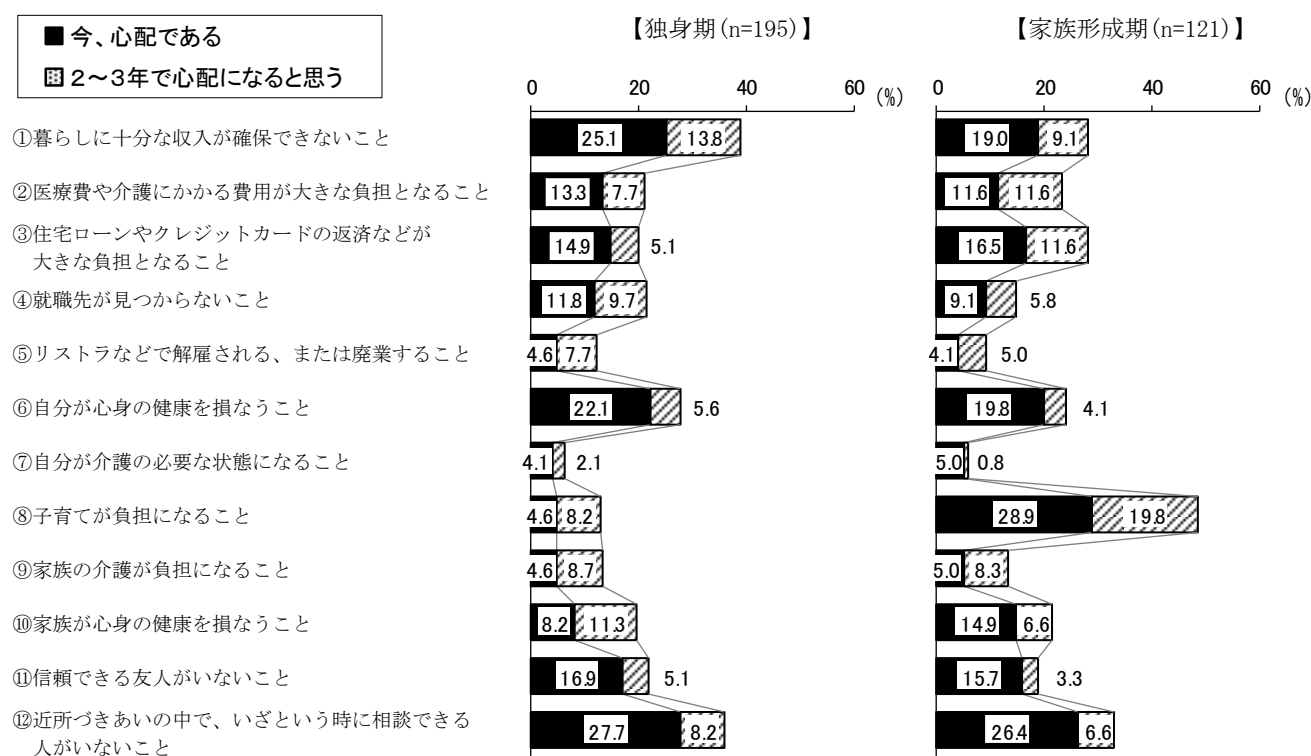


【ライフステージ別】

「今、心配である」は、独身期、その他（注参照）では“⑫近所づきあいの中で、いざという時に相談できる人がいないこと”、家族形成期、家族成長前期、家族成長後期は“⑧子育てが負担になること”、家族成熟期、高齢期は“⑥自分が心身の健康を損なうこと”がそれぞれ最も高い。“⑫近所づきあいの中で、いざという時に相談できる人がいないこと”は、その他で3割台半ば近く、独身期、家族形成期、家族成長後期、高齢期で2割台となっている。

「2～3年で心配になると思う」は、家族形成期の“⑧子育てが負担になること”が2割弱、その他の“⑨家族の介護が負担になること”と高齢期の“②医療費や介護にかかる費用が大きな負担となること”が1割台半ばを超えている。（図表2-3）

<図表2-3>ライフステージ別



(注) ライフステージの名称、および内容は以下のとおりである。

- 独身期----- 40歳未満の独身者
- 家族形成期----- 子どものいない40歳未満の夫婦、または一番上の子どもが入学前の人
- 家族成長前期----- 一番上の子どもが小・中学生の人
- 家族成長後期----- 一番上の子どもが高校・大学生の人
- 家族成熟期----- 64歳以下で一番上の子どもが学校を卒業している人
- 高齢期----- 65歳以上の人
- その他----- 40歳から64歳の独身者、子どものいない40歳から64歳の夫婦など

IV 調査結果の分析 2 生活における心配事

■ 今、心配である

▨ 2～3年で心配になると思う

①暮らしに十分な収入が確保できないこと

②医療費や介護にかかる費用が大きな負担となること

③住宅ローンやクレジットカードの返済などが大きな負担となること

④就職先が見つからないこと

⑤リストラなどで解雇される、または廃業すること

⑥自分が心身の健康を損なうこと

⑦自分が介護の必要な状態になること

⑧子育てが負担になること

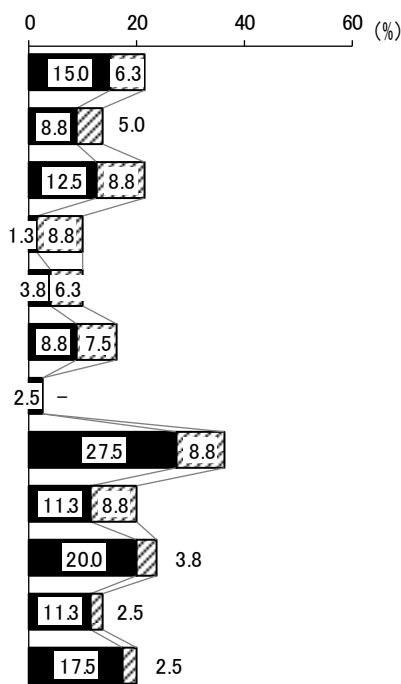
⑨家族の介護が負担になること

⑩家族が心身の健康を損なうこと

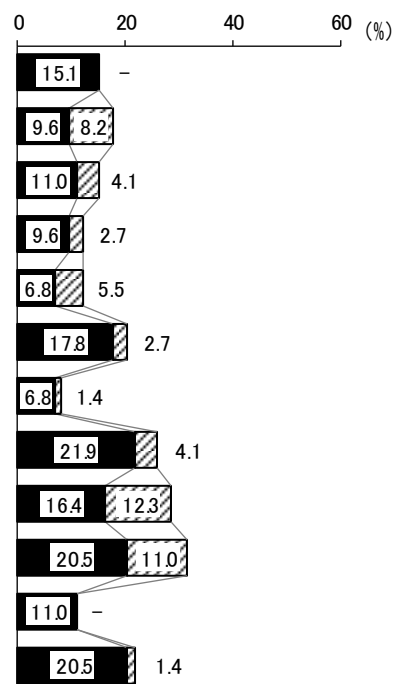
⑪信頼できる友人がいないこと

⑫近所づきあいの中で、いざという時に相談できる人がいないこと

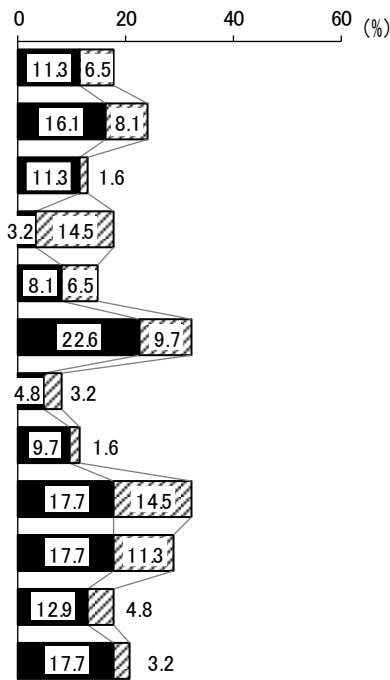
【家族成長前期 (n=80)】



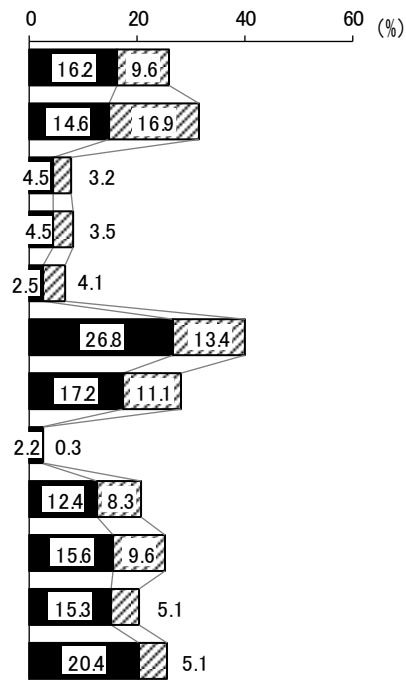
【家族成長後期 (n=73)】



【家族成熟期 (n=62)】

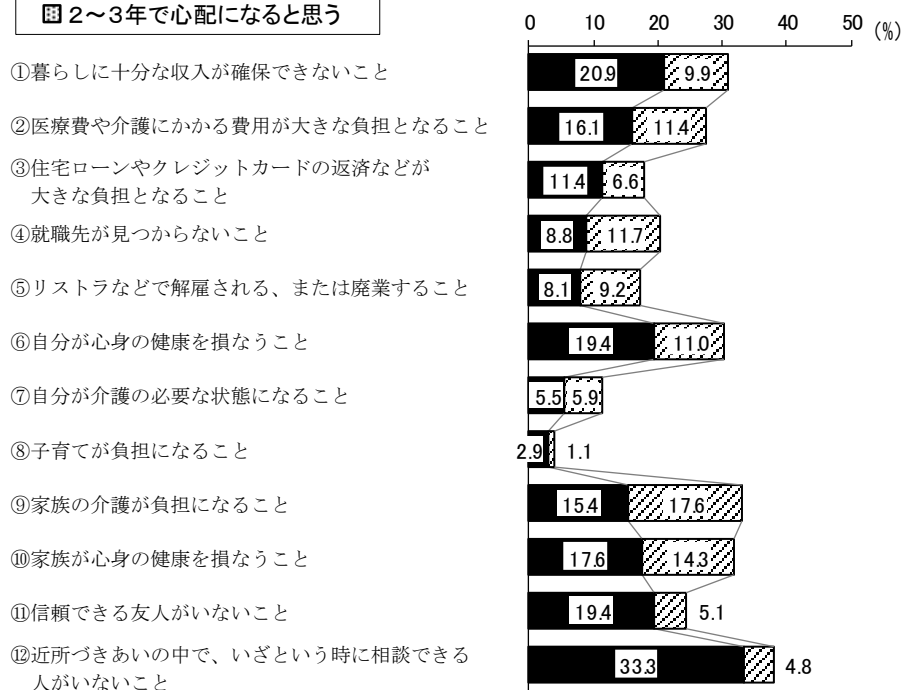


【高齢期 (n=314)】



■ 今、心配である
 □ 2～3年で心配になると思う

【その他 (n=273)】

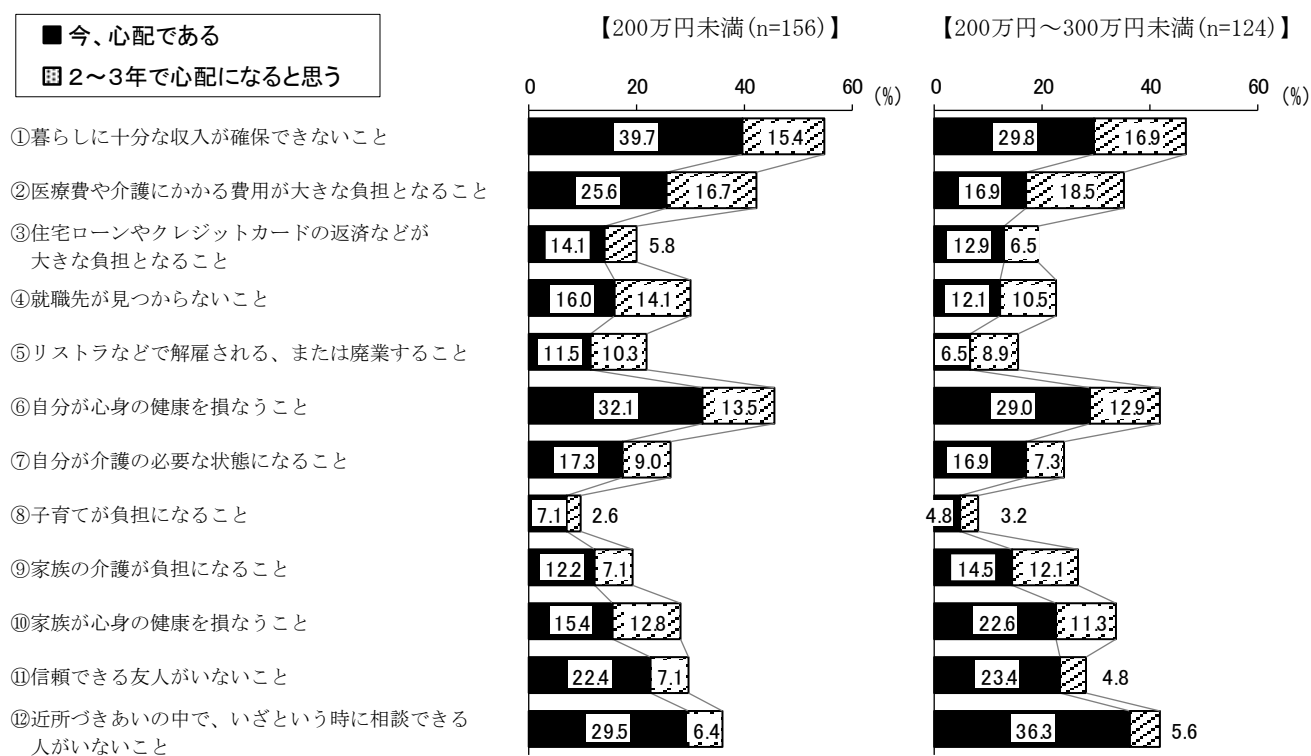


【世帯収入別】

「今、心配である」は、収入が低いほど“①暮らしに十分な収入が確保できないこと”が高い傾向にあり、200万円未満で4割弱、200万円～300万円未満で3割弱となっている。“⑥自分が心身の健康を損なうこと”も200万円未満では3割強、200万円～300万円未満では3割弱と高くなっている。200万円～300万円未満では“⑫近所づきあいの中で、いざという時に相談できる人がいないこと”が3割台半ばを超え最も高くなっている。

「2～3年で心配になると思う」は、“②医療費や介護にかかる費用が大きな負担となること”が200万円～300万円未満で2割近く、200万円未満と300万円～500万円未満で1割台半ばを超えている。(図表2-4)

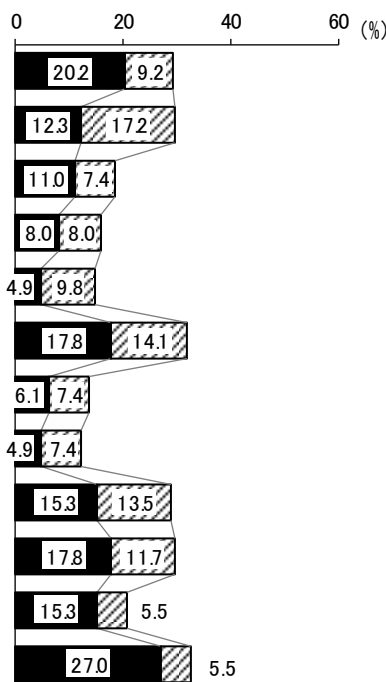
<図表2-4>世帯収入別



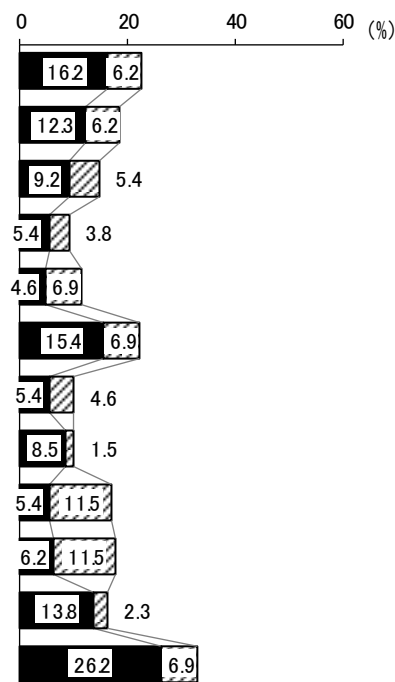
■ 今、心配である
 □ 2～3年で心配になると思う

- ①暮らしに十分な収入が確保できないこと
- ②医療費や介護にかかる費用が大きな負担となること
- ③住宅ローンやクレジットカードの返済などが大きな負担となること
- ④就職先が見つからないこと
- ⑤リストラなどで解雇される、または廃業すること
- ⑥自分が心身の健康を損なうこと
- ⑦自分が介護の必要な状態になること
- ⑧子育てが負担になること
- ⑨家族の介護が負担になること
- ⑩家族が心身の健康を損なうこと
- ⑪信頼できる友人がいないこと
- ⑫近所づきあいの中で、いざという時に相談できる人がいないこと

【300万円～500万円未満 (n=163)】

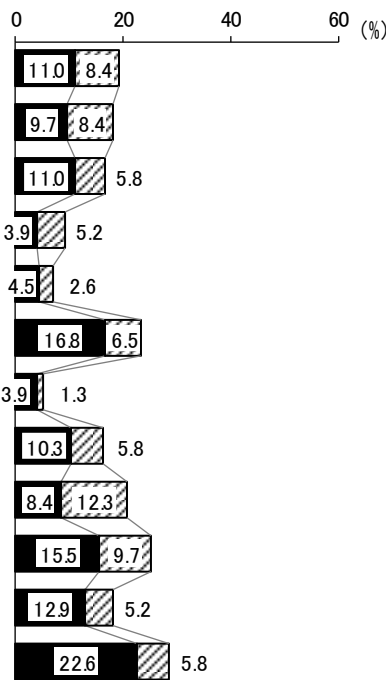


【500万円～700万円未満 (n=130)】

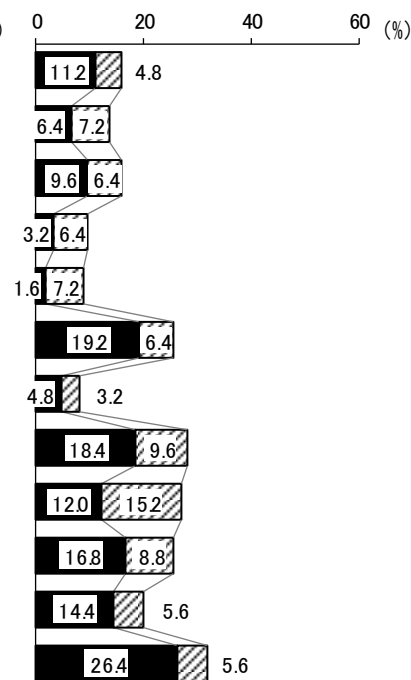


【700万円～1,000万円未満 (n=155)】

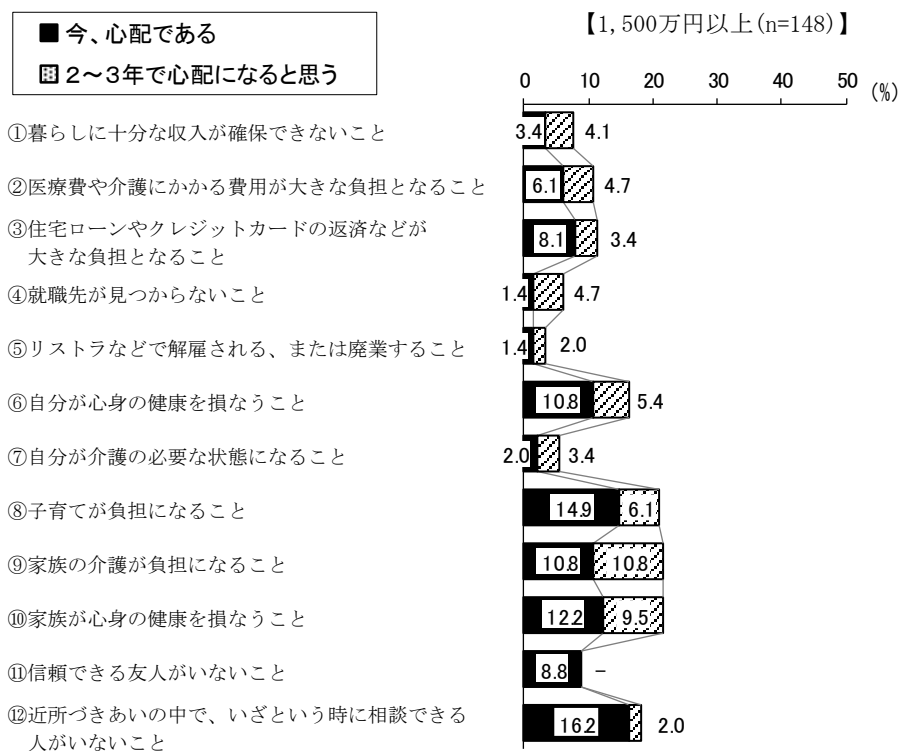
- ①暮らしに十分な収入が確保できないこと
- ②医療費や介護にかかる費用が大きな負担となること
- ③住宅ローンやクレジットカードの返済などが大きな負担となること
- ④就職先が見つからないこと
- ⑤リストラなどで解雇される、または廃業すること
- ⑥自分が心身の健康を損なうこと
- ⑦自分が介護の必要な状態になること
- ⑧子育てが負担になること
- ⑨家族の介護が負担になること
- ⑩家族が心身の健康を損なうこと
- ⑪信頼できる友人がいないこと
- ⑫近所づきあいの中で、いざという時に相談できる人がいないこと



【1,000万円～1,500万円未満 (n=125)】



IV 調査結果の分析 2 生活における心配事

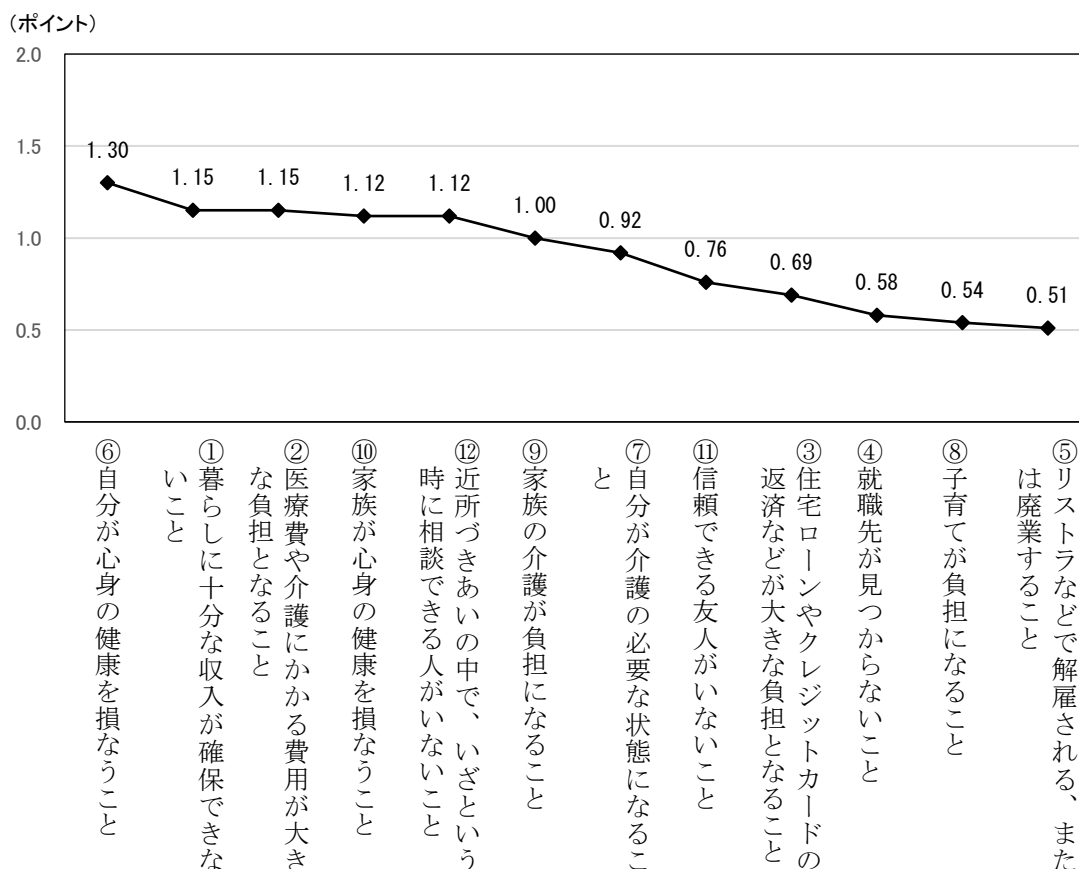


(2) 生活における心配事を構成する要素

生活における心配事を構成する要素について、加重平均*により平均値を算出し、傾向をみると、“⑥自分が心身の健康を損なうこと” (1.30) が最も高く、次いで“①暮らしに十分な収入が確保できないこと” “②医療費や介護にかかる費用が大きな負担となること” (共に1.15) が続く。一方、“⑤リストラなどで解雇される、または廃業すること” (0.51) は最も低くなっている。

(図表 2-5)

<図表 2-5> 心配事の構成要素 (平均値)



※加重平均による数量化

各構成要素には、心配の度合いを「心配ない」から「心配である」までを4段階に分けて質問しており、ここでは、各段階にそれぞれ点数を与えて、平均値を算出する。

《算出方法》

選択肢	得点
「今は心配ではないが、いつか(4~5年以降)は心配になると思う」の回答数	×1点
「2~3年で心配になると思う」の回答数	×2点
「今、心配である」の回答数	×3点
「自分は心配ない」の回答数	×0点

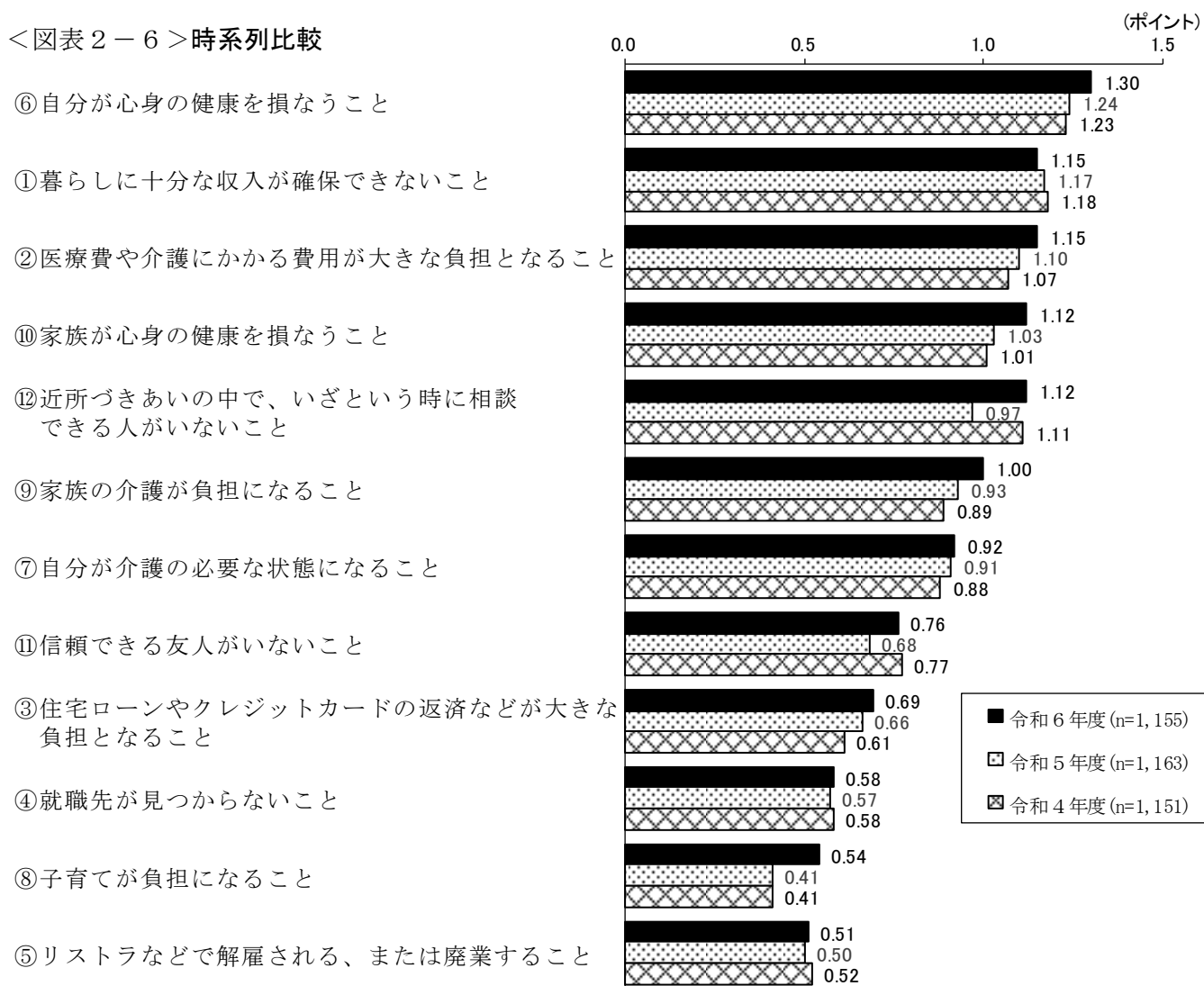
上記の得点合計を回答者数 (n=1,155) で除して評価点を算出する。

この方法で、平均値は0.00から3.00の間に分布し、3.00に近いほど心配の度合いが高く、0.00に近いほど心配の度合いが低いことになる。

【時系列比較】

時系列でみると、“⑥自分が心身の健康を損なうこと” “②医療費や介護にかかる費用が大きな負担となること” “⑩家族が心身の健康を損なうこと” “⑨家族の介護が負担になること” “⑦自分が介護の必要な状態になること” “③住宅ローンやクレジットカードの返済などが大きな負担となること” は年々増加している。一方、“①暮らしに十分な収入が確保できないこと” は年々減少している。(図表2-6)

<図表2-6>時系列比較



IV 調査結果の分析

3 区政への関心

-
- (1) 区政への関心度
 - (1-1) 区政に関心がある理由
 - (1-2) 区政に関心がない理由
-

3 区政への関心

(1) 区政への関心度

◇「非常に関心がある」「少し関心がある」をあわせた《関心派》が約7割、「あまり関心がない」「まったく関心がない」をあわせた《無関心派》が2割強

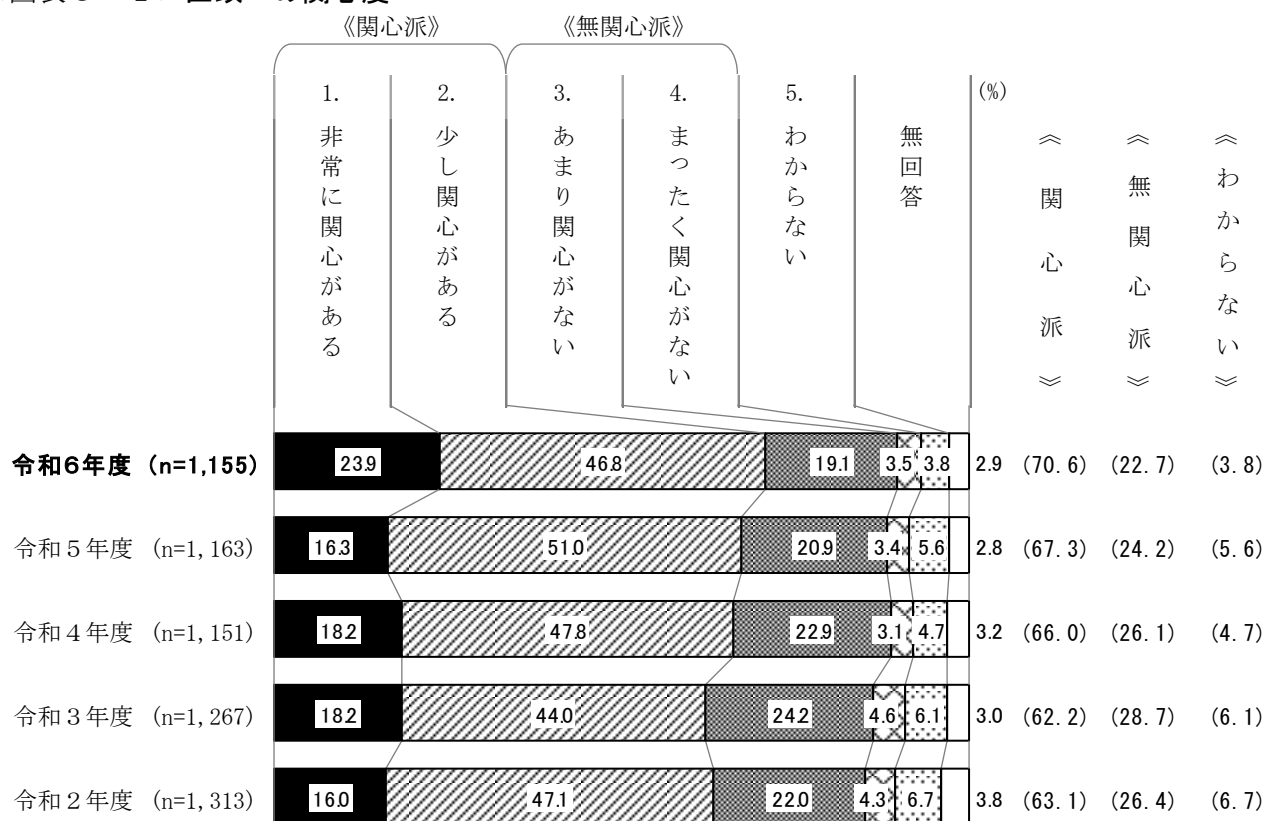
問4 あなたは、区政にどのくらい関心がありますか。(○は1つ)	日本国籍	外国籍	[全体]
	n = 1,062	88	[1,155]
1 非常に関心がある	25.0 %	11.4	[23.9]
2 少し関心がある	47.2	39.8	[46.8]
3 あまり関心がない	18.9	21.6	[19.1]
4 まったく関心がない	2.8	12.5	[3.5]
5 わからない	3.1	12.5	[3.8]
(無回答)	2.9	2.3	[2.9]

区政への関心度は、区政に積極的に関心を示す「非常に関心がある」(23.9%)と「少し関心がある」(46.8%)をあわせた《関心派》(70.6%)が約7割。一方、「あまり関心がない」(19.1%)と「まったく関心がない」(3.5%)をあわせた《無関心派》(22.7%)は2割強。

令和2年度以降の調査結果を時系列でみると、《関心派》は令和5年度から3.3ポイント増加し5年間で最も高く、《無関心派》は令和5年度より1.5ポイント減少し5年間で最も低くなっている。

(図表3-1)

<図表3-1> 区政への関心度



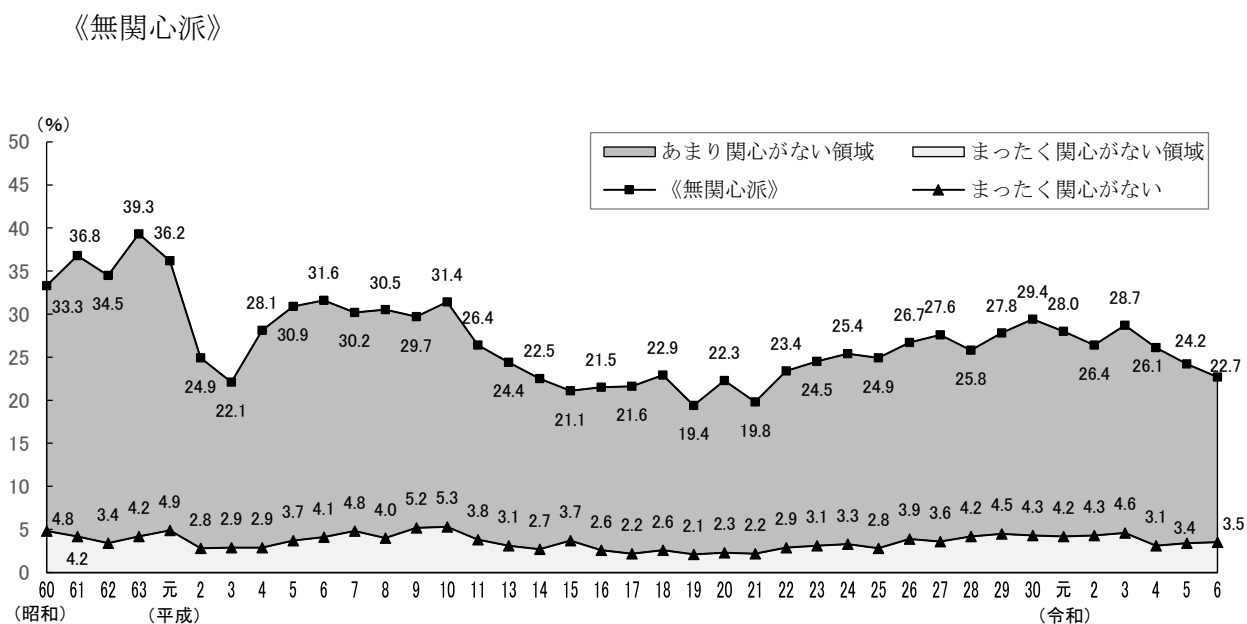
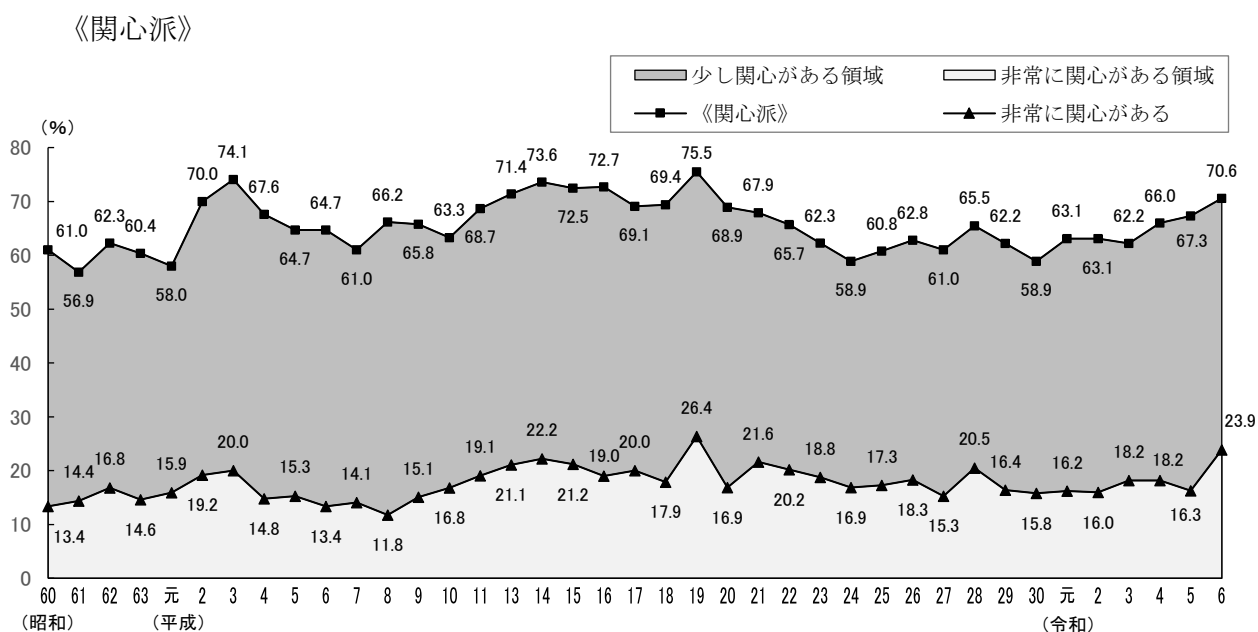
【時系列比較】

昭和60年度以降の調査結果を《関心派》と《無関心派》に大別して時系列でみると、《関心派》は平成20年度以降、平成24年度と平成30年度を除いて6割台で推移していたが、令和6年度(70.6%)は7割を超えた。「非常に関心がある」(23.9%)も平成19年度(26.4%)に次いで高い。

《無関心派》は平成11年度以降、平成19年度と平成21年度を除いて2割台で推移している。

(図表3-2)

<図表3-2>時系列比較




IV 調査結果の分析 3 区政への関心

【年代別時系列比較】

令和2年度以降について年代別に時系列でみると、《関心派》は全ての年代で令和5年度より増加しており、特に10歳代・20歳代で10.9ポイント、60歳代で6.7ポイント増加している。

《無関心派》は70歳以上を除く全ての年代で令和5年度よりも減少し、特に10歳代・20歳代で9.6ポイント減少している。(図表3-3)

<図表3-3>年代別時系列比較



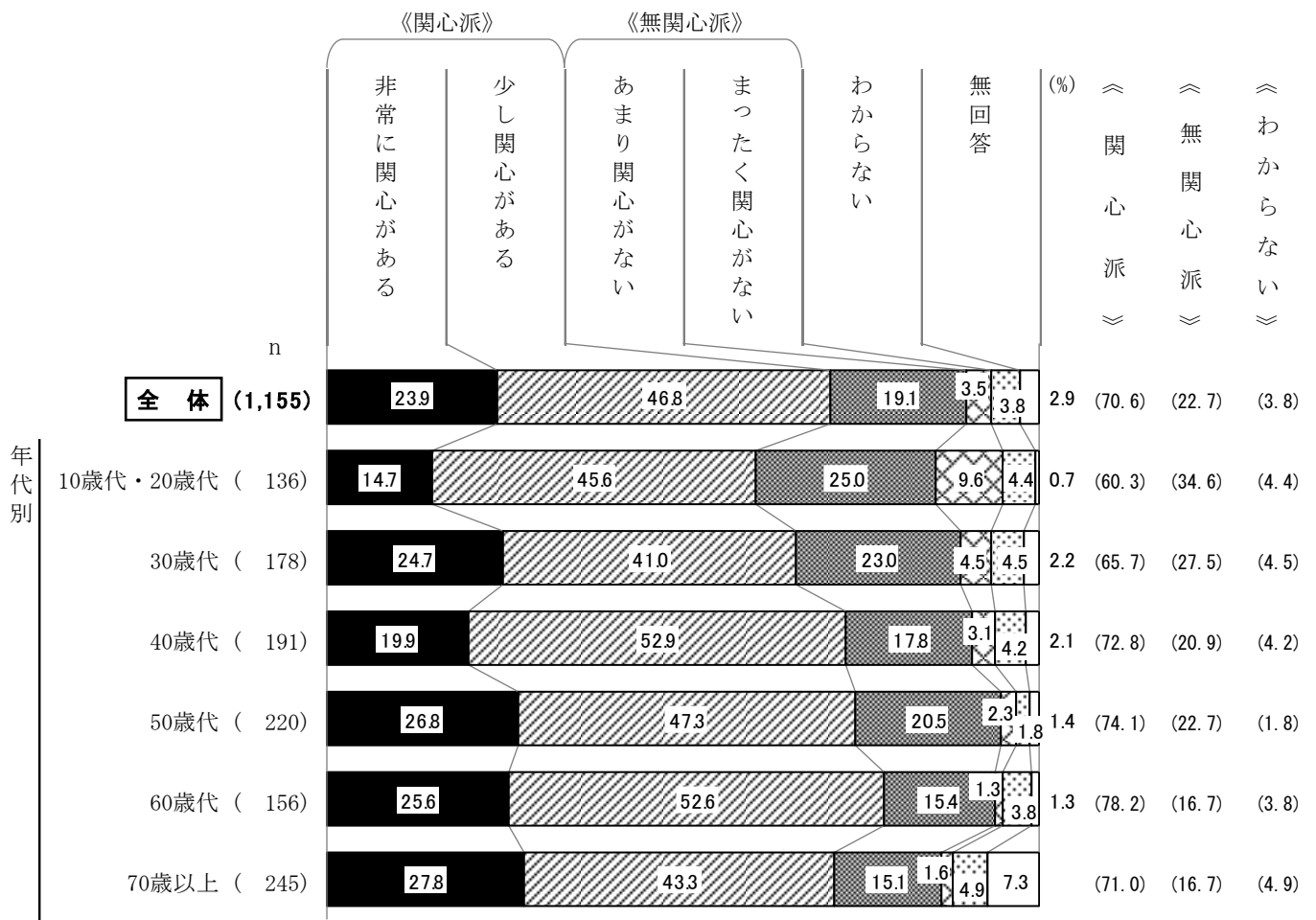
【年代別】

年代別でみると、《関心派》は60歳代が8割近くで最も高く、次いで50歳代が7割台半ば近くで続く。

《無関心派》は10歳代・20歳代が3割台半ば近くで最も高く、次いで30歳代が2割台半ばを超えて続く。

(図表3-4)

<図表3-4>年代別



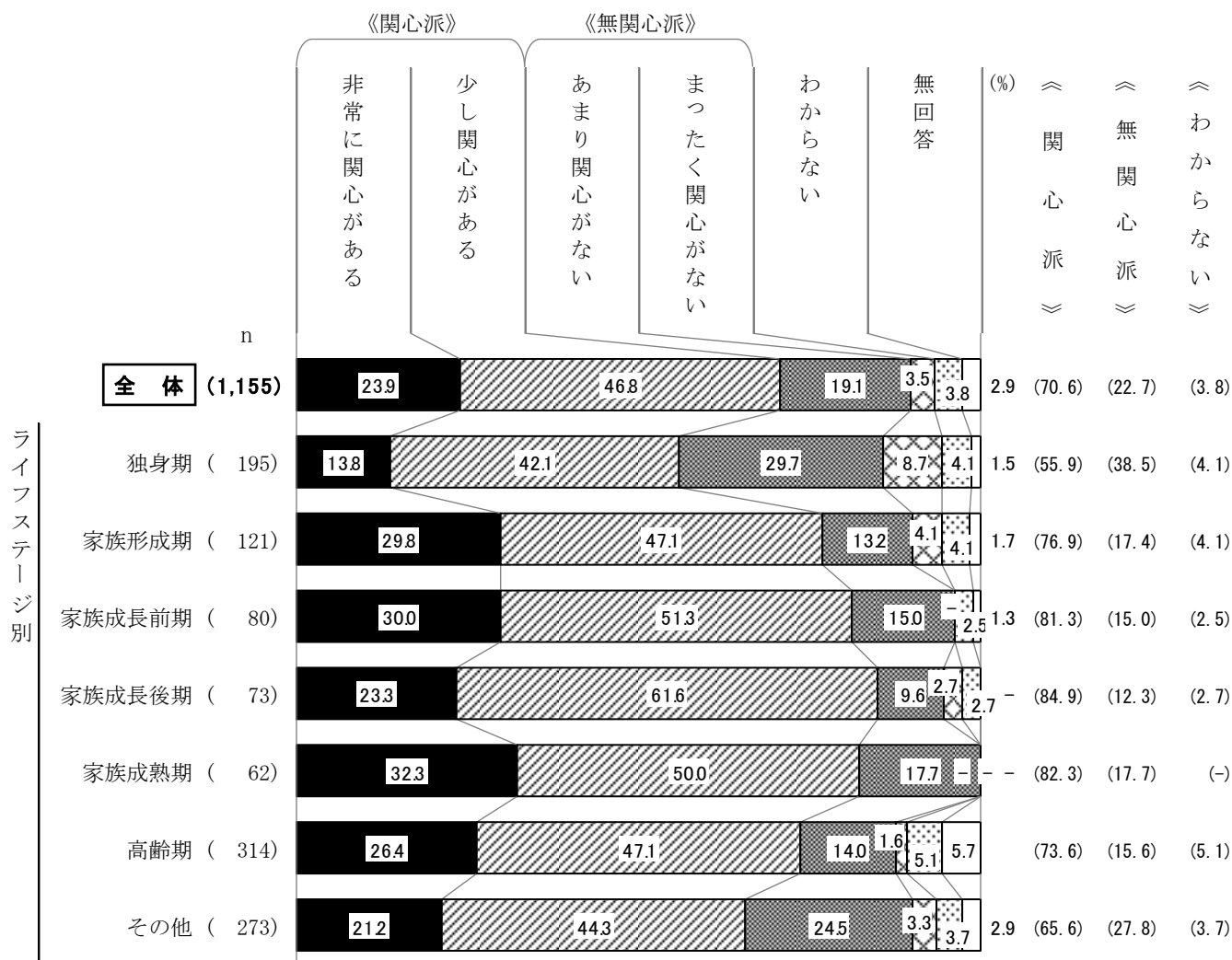
【ライフステージ別】

ライフステージ別でみると、《関心派》は家族成長後期が8割台半ば近くで最も高く、次いで家族成熟期と家族成長前期が8割強で続く。

《無関心派》は独身期が4割近くで最も高く、次いでそのほか2割台半ば超えで続く。

(図表3-5)

<図表3-5> ライフステージ別



(注) ライフステージの名称、および内容は以下のとおりである。

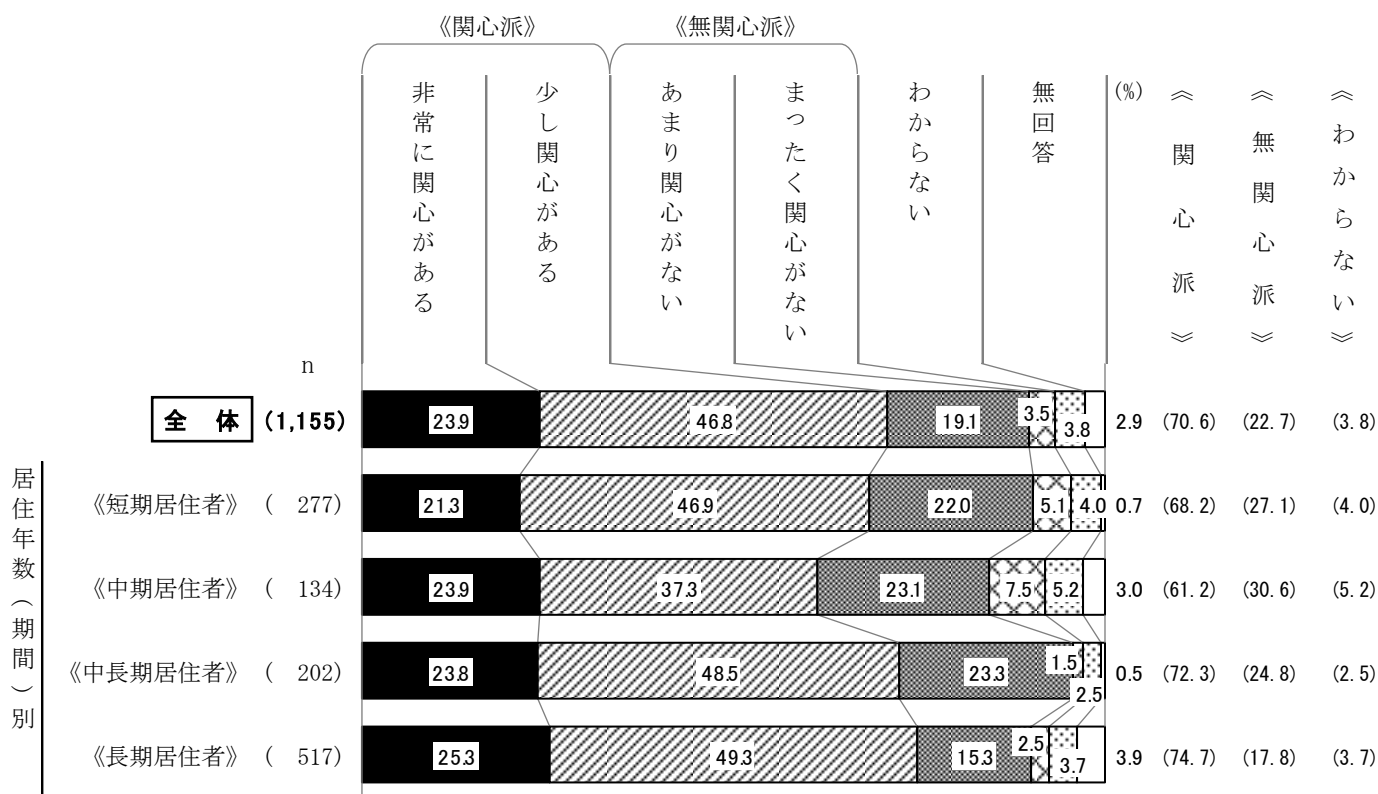
- 独身期----- 40歳未満の独身者
- 家族形成期----- 子どものいない40歳未満の夫婦、または一番上の子どもが入学前の人
- 家族成長前期----- 一番上の子どもが小・中学生の人
- 家族成長後期----- 一番上の子どもが高校・大学生の人
- 家族成熟期----- 64歳以下で一番上の子どもが学校を卒業している人
- 高齢期----- 65歳以上の人
- その他----- 40歳から64歳の独身者、子どものいない40歳から64歳の夫婦など

【居住年数（期間）別】

居住年数（期間）別でみると、《関心派》は《長期居住者》が7割台半ば近くで最も高く、次いで《中長期居住者》が7割強で続く。

《無関心派》は《中期居住者》が約3割で最も高くなっている。（図表3-6）

<図表3-6> 居住年数（期間）別



(注) 居住年数（期間）の名称、および内容は以下のとおりである。

《短期居住者》は「1年未満」と「1年以上3年未満」と「3年以上5年未満」をあわせたもの。

《中期居住者》は「5年以上10年未満」。

《中長期居住者》は「10年以上20年未満」。

《長期居住者》は「20年以上30年未満」と「30年以上」をあわせたもの。

(1-1) 区政に関心がある理由

◇「生活と密接な関係があるから」が5割台半ば近くで最も高い

(問4で「1」か「2」とお答えの方へおたずねします)

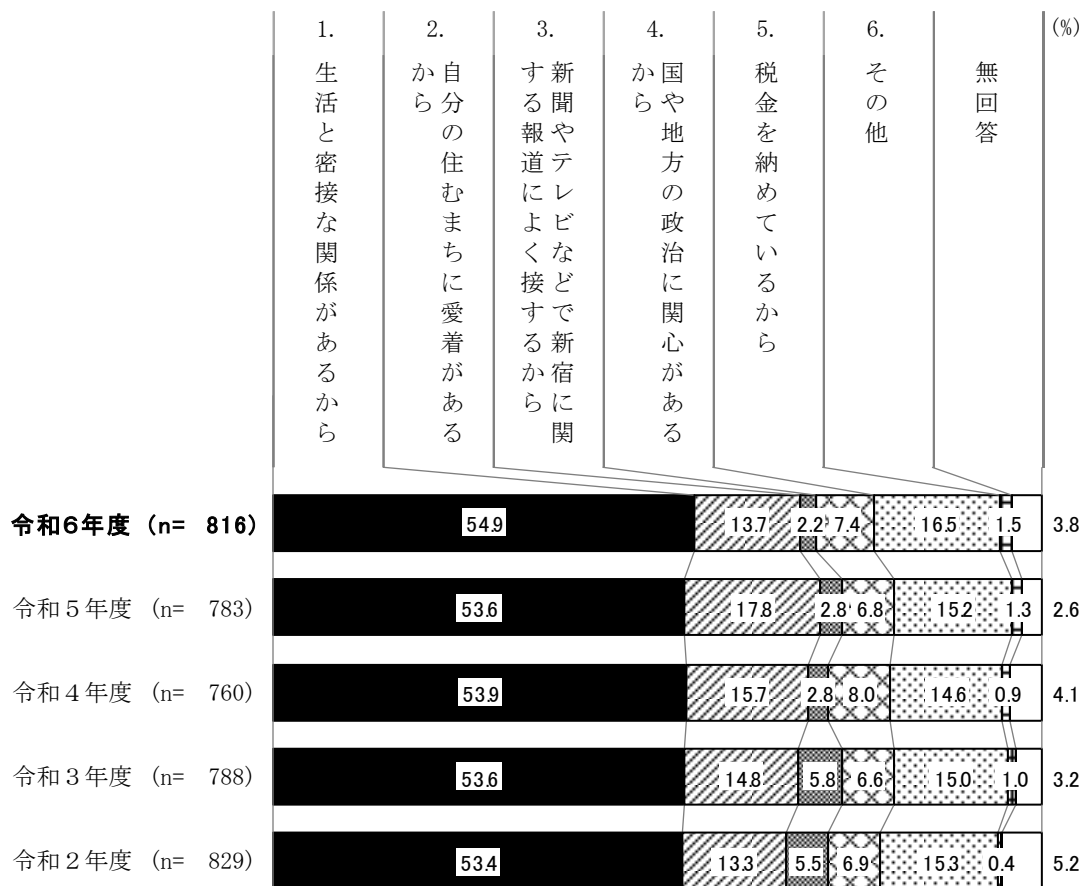
問4-1 あなたが区政に関心があるのは、どのような理由からですか。(○は1つ)

	日本国籍	外国籍	[全体]
	n = 767	45	[816]
1 生活と密接な関係があるから	55.4 %	48.9	[54.9]
2 自分の住むまちに愛着があるから	13.3	20.0	[13.7]
3 新聞やテレビなどで新宿に関する報道によく接するから	2.0	6.7	[2.2]
4 国や地方の政治に関心があるから	7.3	8.9	[7.4]
5 税金を納めているから	16.7	13.3	[16.5]
6 その他	1.6	-	[1.5]
(無回答)	3.8	2.2	[3.8]

問4 (74ページ) で、《関心派》だった人にその理由をたずねたところ、「生活と密接な関係があるから」(54.9%) が5割台半ば近くで最も高くなっている。次いで「税金を納めているから」(16.5%) が1割台半ばを超え、「自分の住むまちに愛着があるから」(13.7%) が1割台半ば近くで続く。

令和2年度以降について時系列で見ると、「生活と密接な関係があるから」は、令和2年度から5割台半ば近くで推移している。(図表3-7)

<図表3-7> 区政に関心がある理由

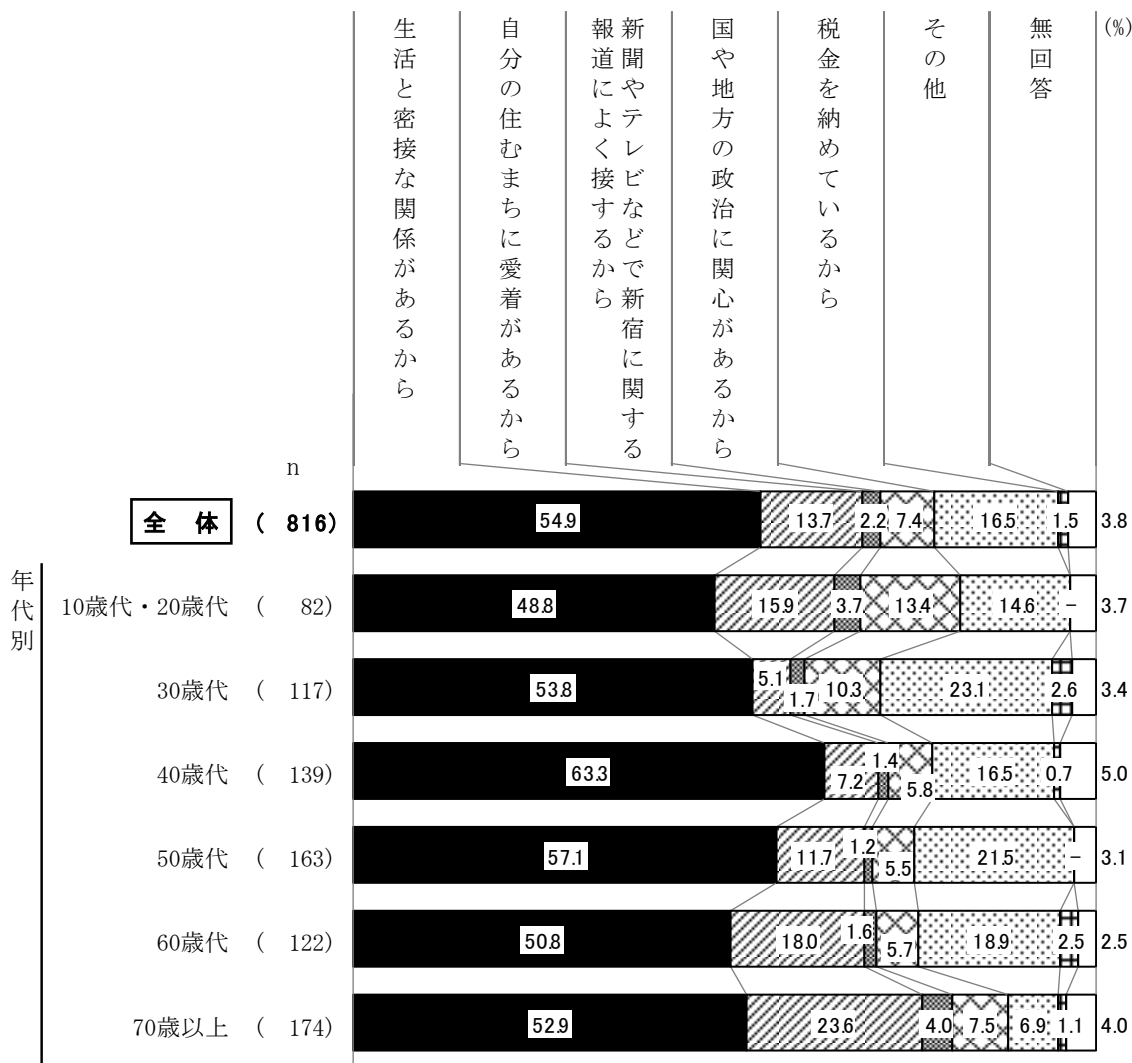


【年代別】

年代別でみると、「生活と密接な関係があるから」は40歳代が6割台半ば近くで最も高く、次いで50歳代が5割台半ばを超えて続く。「税金を納めているから」は30歳代が2割台半ば近く、「自分の住むまちに愛着があるから」は70歳以上が2割台半ば近くで、それぞれ最も高くなっている。

(図表3-8)

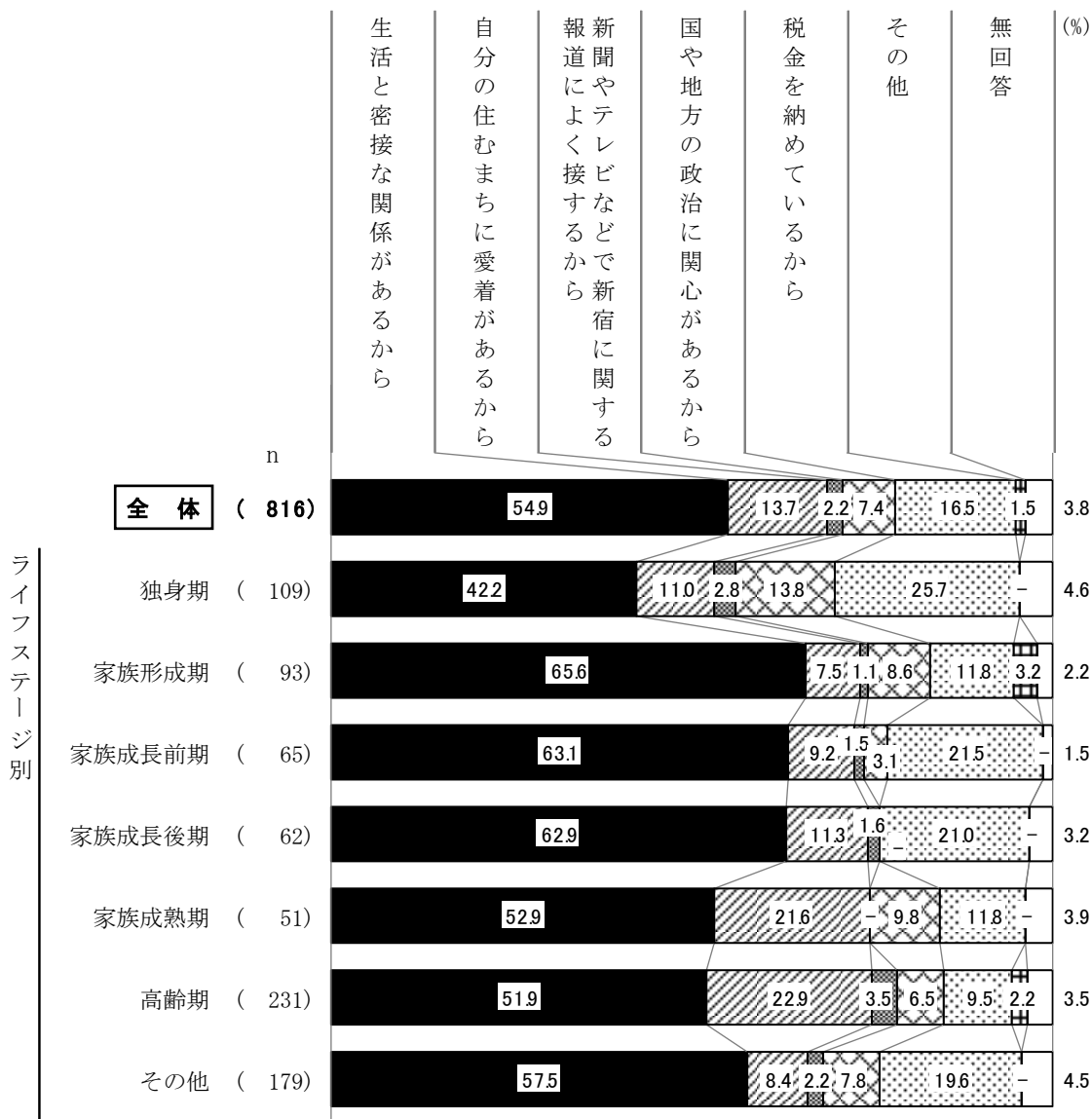
<図表3-8>年代別



【ライフステージ別】

ライフステージ別でみると、「生活と密接な関係があるから」は家族形成期が6割台半ばで最も高く、次いで家族成長前期が6割台半ば近く、家族成長後期が6割強で続く。「税金を納めているから」は独身期が2割台半ばで最も高く、家族成長前期と家族成長後期が2割強で続いている。「自分の住むまちに愛着があるから」は高齢期と家族成熟期が2割強で高い。(図表3-9)

<図表3-9>ライフステージ別



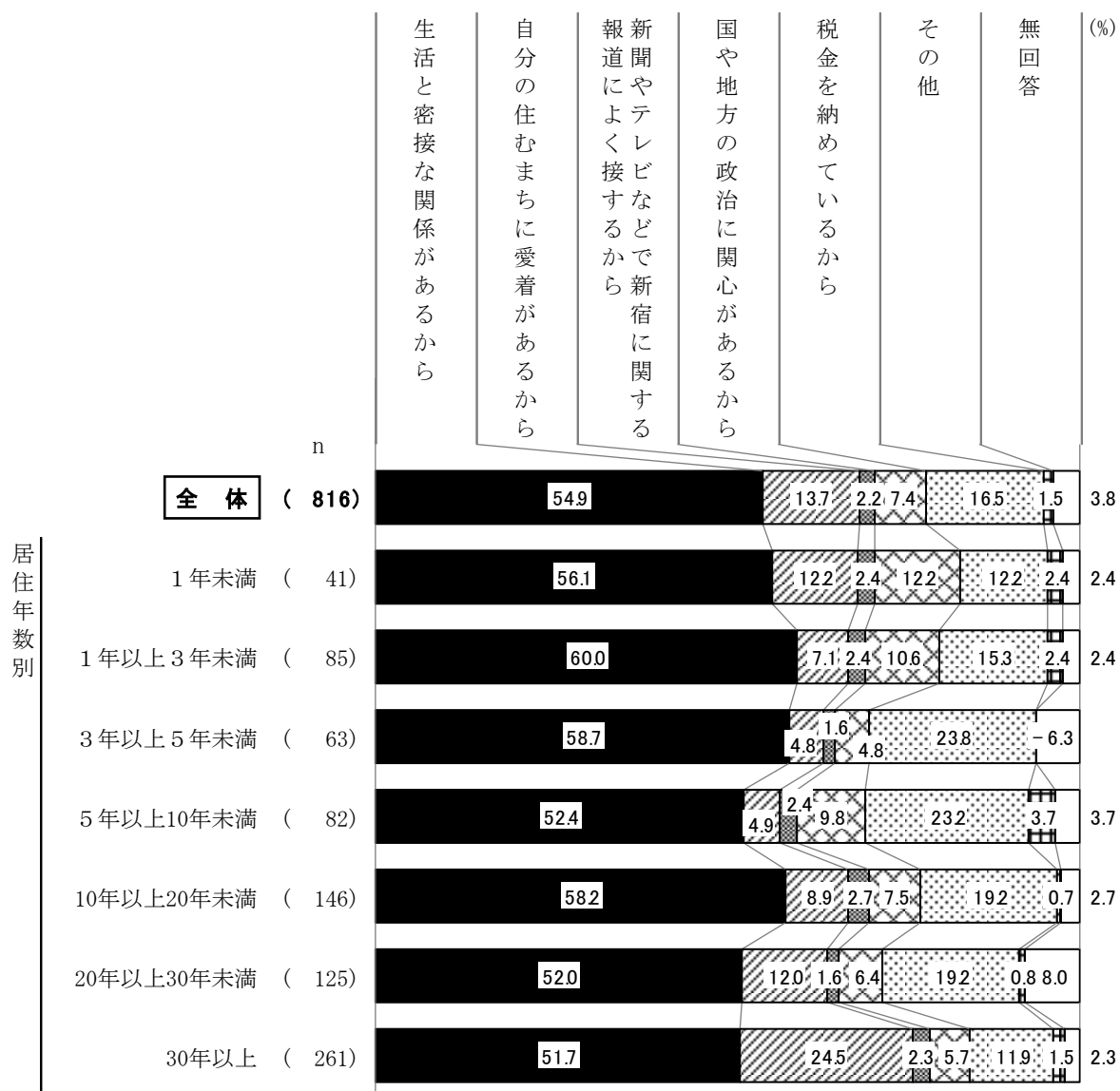
(注) ライフステージの名称、および内容は以下のとおりである。

- 独身期----- 40歳未満の独身者
- 家族形成期----- 子どものいない40歳未満の夫婦、または一番上の子どもが入学前の人
- 家族成長前期----- 一番上の子どもが小・中学生の人
- 家族成長後期----- 一番上の子どもが高校・大学生の人
- 家族成熟期----- 64歳以下で一番上の子どもが学校を卒業している人
- 高齢期----- 65歳以上の人
- その他----- 40歳から64歳の独身者、子どものいない40歳から64歳の夫婦など

【居住年数別】

居住年数別でみると、「生活と密接な関係があるから」は全ての居住年数で5割を超えており、特に1年以上3年未満は6割で最も高くなっている。「税金を納めているから」は3年以上5年未満と5年以上10年未満が2割台半ば近くで高くなっている。「自分の住むまちに愛着があるから」は30年以上が2割台半ば近くで最も高い。(図表3-10)

<図表3-10> 居住年数別



(1-2) 区政に関心がない理由

◇「区政がわかりにくいから」が2割台半ば近くで最も高く、「生活にあまり関係がないから」と「忙しくて考える暇がないから」が2割弱で続く

(問4で「3」か「4」とお答えの方へおたずねします)

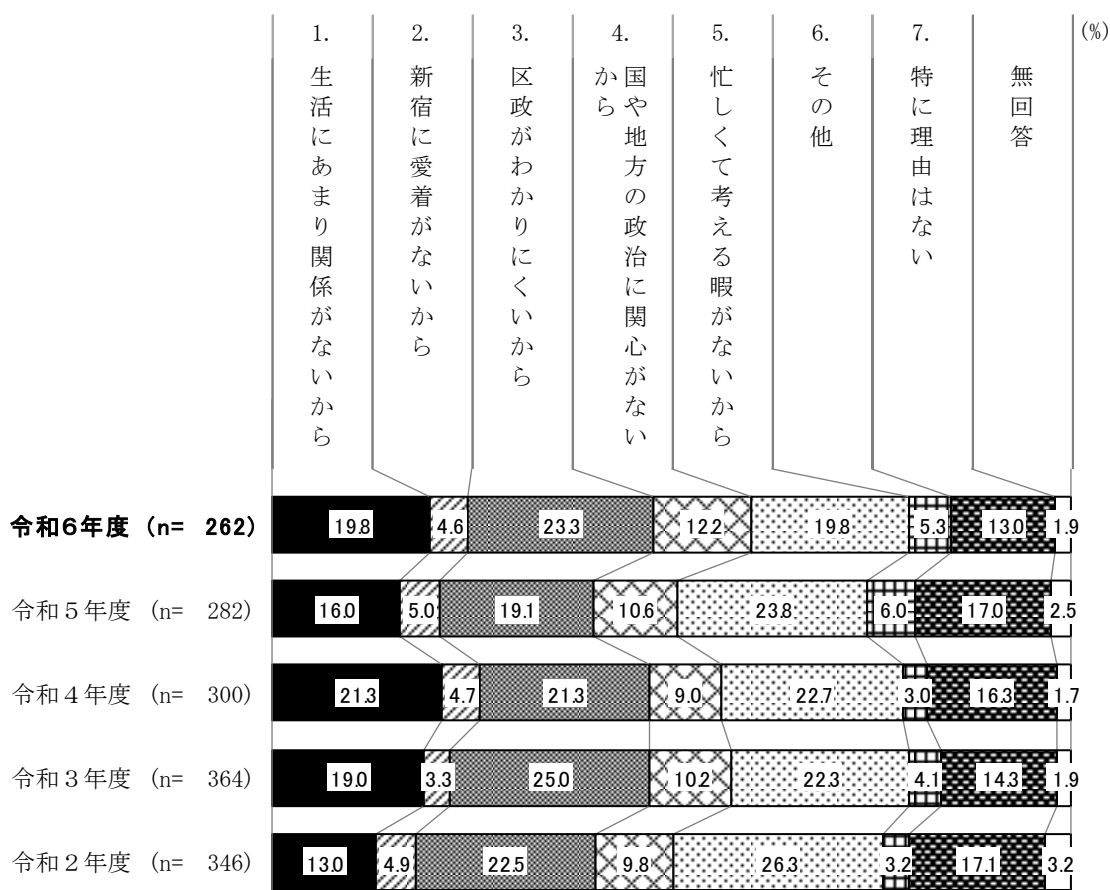
問4-2 あなたが区政に関心がないのは、どのような理由からですか。(○は1つ)

	日本国籍	外国籍	[全体]
	n = 231	30	[262]
1 生活にあまり関係がないから	19.5 %	23.3	[19.8]
2 新宿に愛着がないから	4.8	3.3	[4.6]
3 区政がわかりにくいから	24.2	13.3	[23.3]
4 国や地方の政治に関心がないから	11.3	20.0	[12.2]
5 忙しくて考える暇がないから	20.8	13.3	[19.8]
6 その他	3.5	20.0	[5.3]
7 特に理由はない	13.9	6.7	[13.0]
(無回答)	2.2	-	[1.9]

問4 (74ページ) で、《無関心派》だった人にその理由をたずねたところ、「区政がわかりにくいから」(23.3%) が2割台半ば近くで最も高くなっている。次いで「生活にあまり関係がないから」と「忙しくて考える暇がないから」(共に19.8%) が2割弱で続く。

令和2年度以降について時系列でみると、「区政がわかりにくいから」は令和5年度より4.2ポイント増加している。(図表3-11)

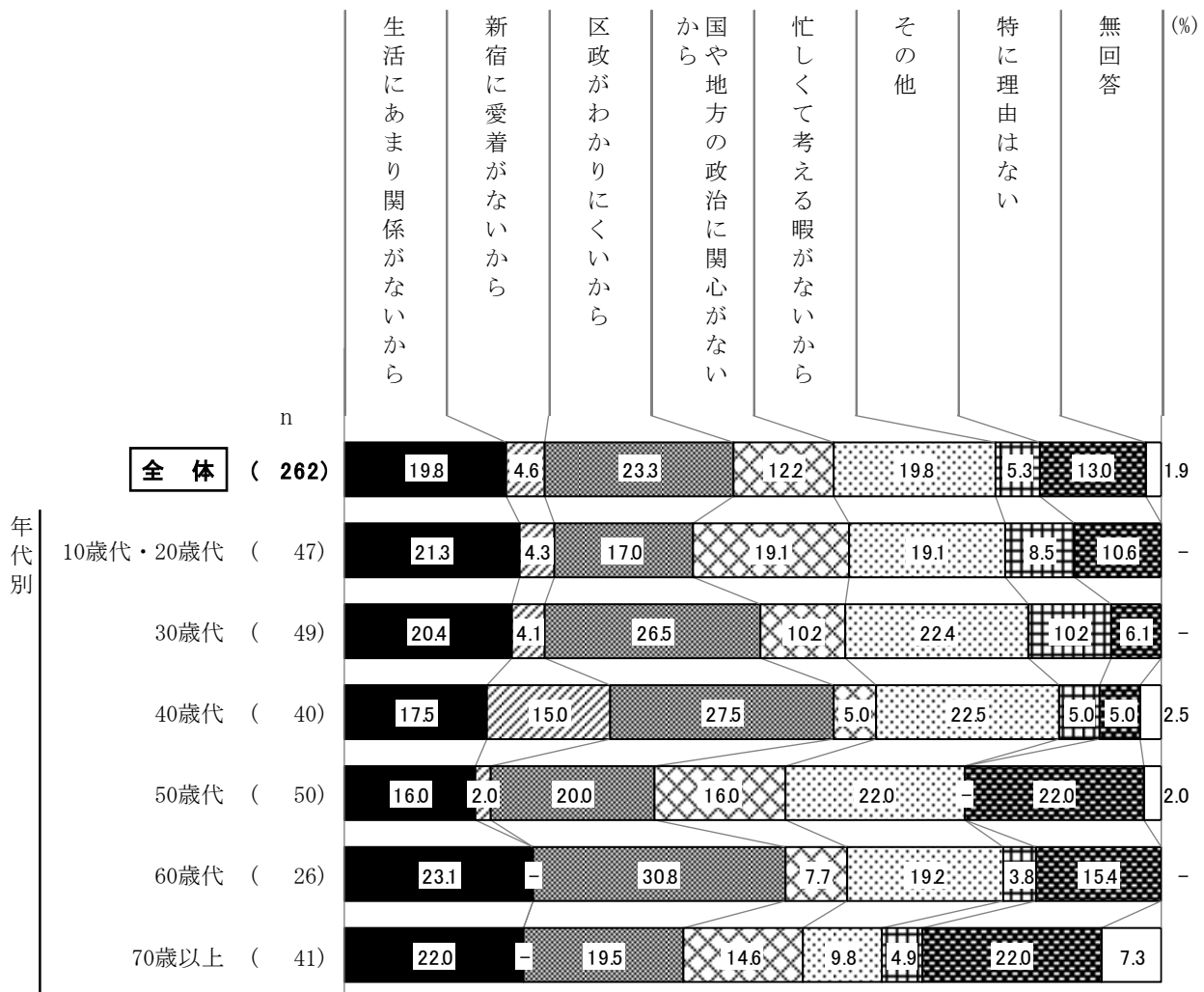
<図表3-11> 区政に関心がない理由



【年代別】

年代別でみると、「区政がわかりにくいから」は60歳代が約3割、30歳代と40歳代が2割台半ばを超えている。「生活にあまり関係がないから」は60歳代が2割台半ば近くで最も高い。「忙しくて考える暇がないから」は30歳代、40歳代、50歳代が2割強、「国や地方の政治に関心がないから」は10歳代・20歳代が2割弱、「新宿に愛着がないから」は40歳代が1割台半ばで、それぞれ最も高い。(図表3-12)

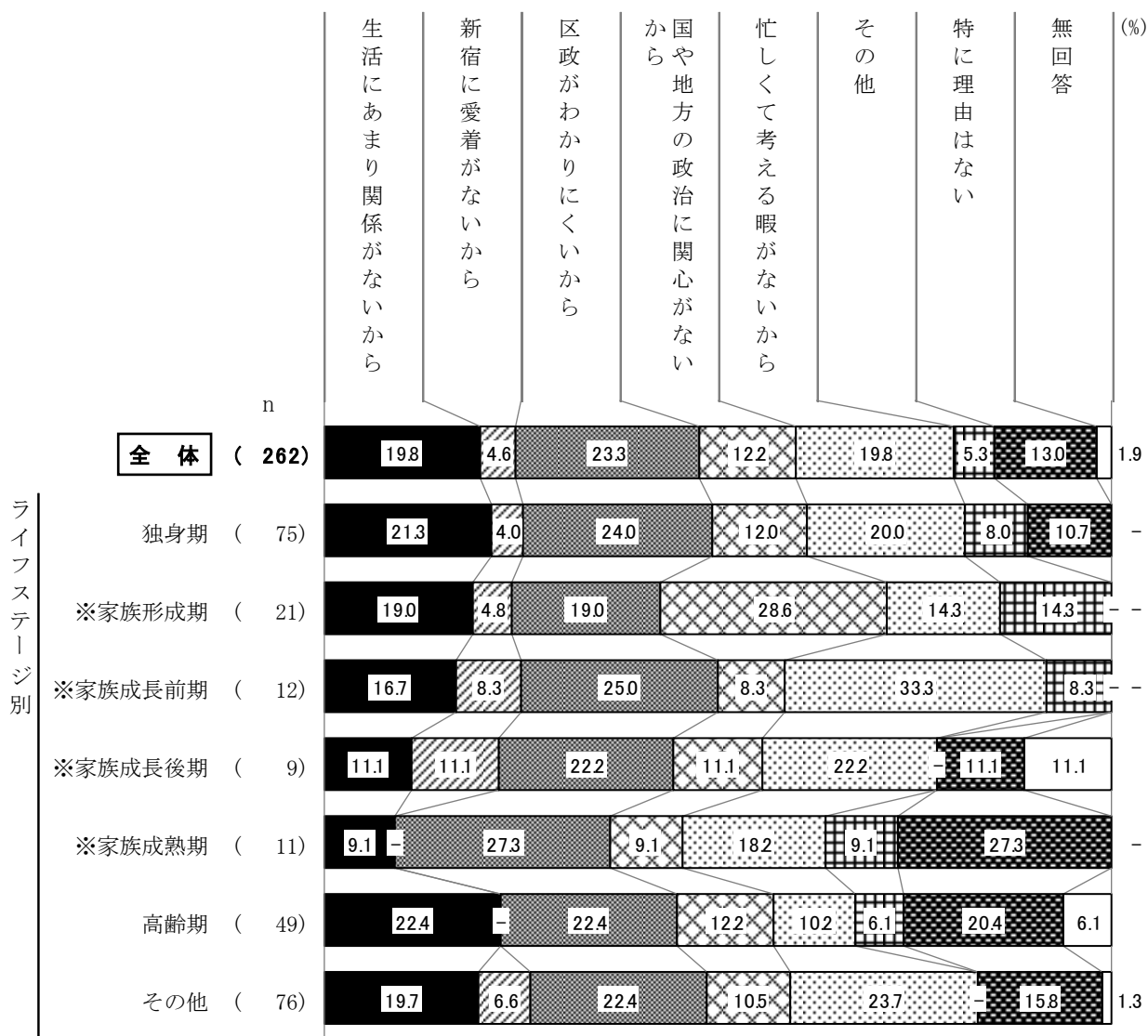
<図表3-12>年代別



【ライフステージ別】

ライフステージ別でみると、独身期は「区政がわかりにくいから」が2割台半ば近くで最も高くなっている。次いで「生活にあまり関係がないから」が2割強で続く。高齢期は「生活にあまり関係がないから」と「区政がわかりにくいから」が共に2割強で高い。その他は「忙しくて考える暇がないから」が2割台半ば近くで最も高くなっている。(図表3-13)

<図表3-13>ライフステージ別



(注1) 図表中の※印は基数が少ないため、参考までに図示のみとする。

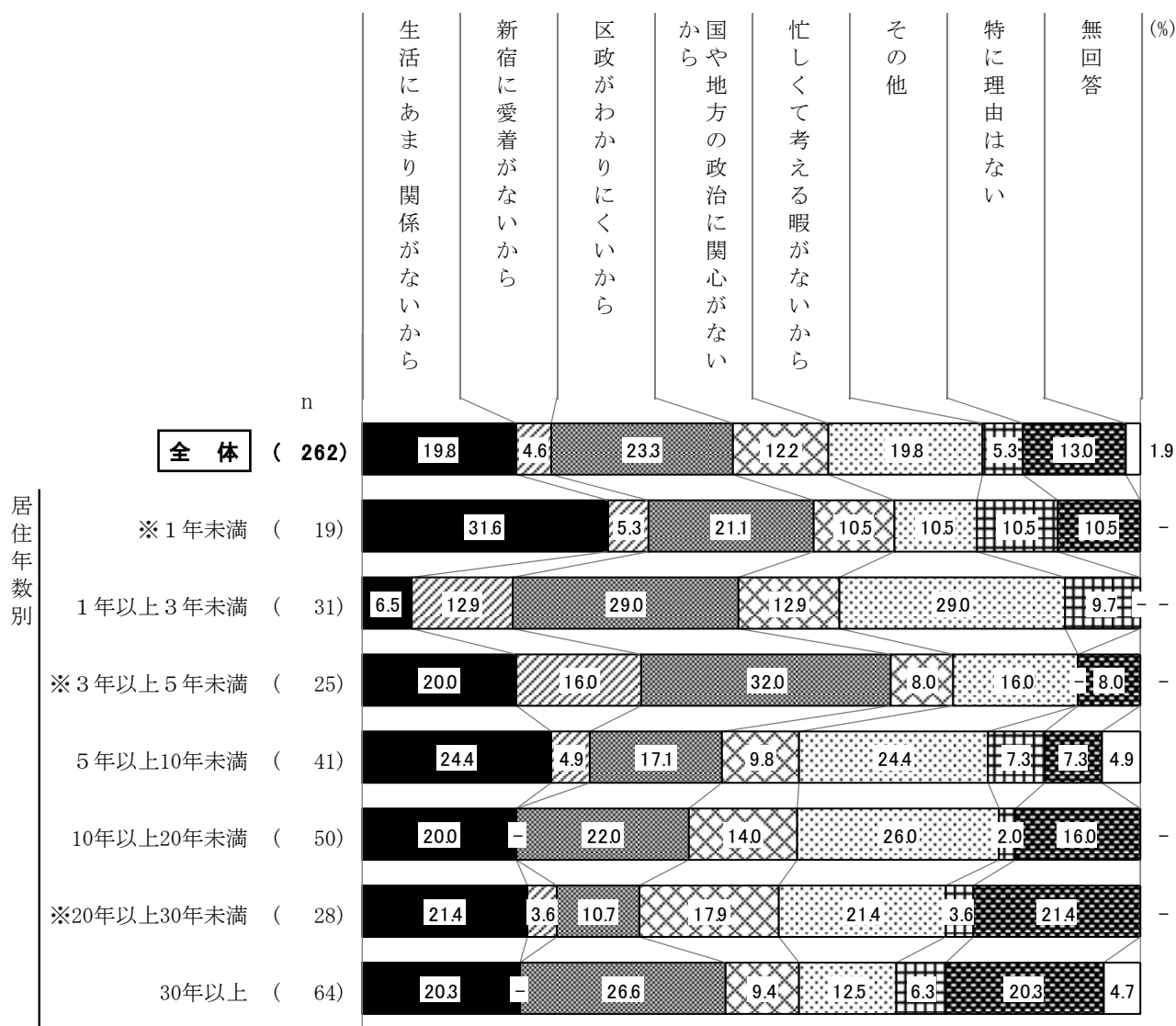
(注2) ライフステージの名称、および内容は以下のとおりである。

- 独身期----- 40歳未満の独身者
- 家族形成期----- 子どものいない40歳未満の夫婦、または一番上の子どもが入学前の人
- 家族成長前期----- 一番上の子どもが小・中学生の人
- 家族成長後期----- 一番上の子どもが高校・大学生の人
- 家族成熟期----- 64歳以下で一番上の子どもが学校を卒業している人
- 高齢期----- 65歳以上の人
- その他----- 40歳から64歳の独身者、子どものいない40歳から64歳の夫婦など

【居住年数別】

居住年数別でみると、1年以上3年未満は「区政がわかりにくいから」と「忙しくて考える暇がないから」が共に3割弱で高い。5年以上10年未満は「生活にあまり関係がないから」と「忙しくて考える暇がないから」が2割台半ば近くで高くなっている。10年以上20年未満は「忙しくて考える暇がないから」が2割台半ばを超え、30年以上は「区政がわかりにくいから」が2割台半ばを超え、それぞれ最も高くなっている。(図表3-14)

<図表3-14> 居住年数別



(注) 図表中の※印は基数が少ないため、参考までに図示のみとする。

IV 調査結果の分析

4 区政情報の入手方法

(1) 区の行政サービスの情報取得手段

4 区政情報の入手方法

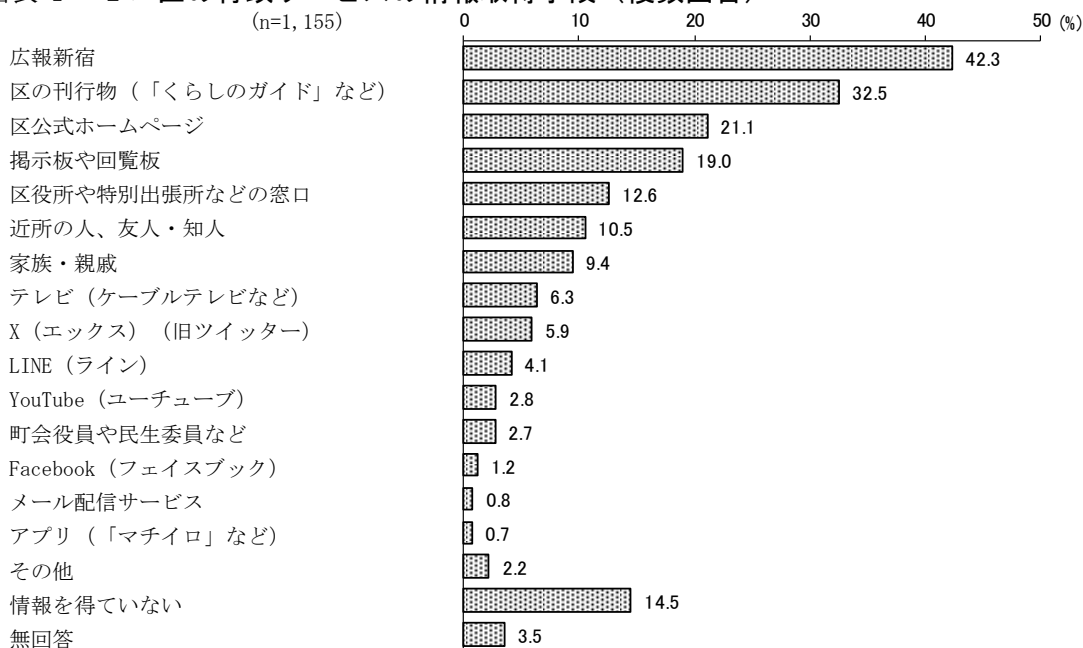
(1) 区の行政サービスの情報取得手段

◇「広報新宿」が4割強で最も高く、「区の刊行物（「くらしのガイド」など）」が3割強で続く

問5 あなたは、区の行政サービスに関する情報をどこから得ていますか。(○は3つまで)	日本国籍 外国籍 [全体]		
	n = 1,062	88	[1,155]
1 広報新宿	44.6 %	14.8	[42.3]
2 区の刊行物（「くらしのガイド」など）	33.6	18.2	[32.5]
3 掲示板や回覧板	19.3	14.8	[19.0]
4 テレビ（ケーブルテレビなど）	6.1	9.1	[6.3]
5 区公式ホームページ	21.2	20.5	[21.1]
6 LINE（ライン）	3.5	11.4	[4.1]
7 YouTube（ユーチューブ）	2.4	8.0	[2.8]
8 X（エックス）（旧ツイッター）	5.6	9.1	[5.9]
9 Facebook（フェイスブック）	0.7	8.0	[1.2]
10 メール配信サービス	0.1	9.1	[0.8]
11 アプリ（「マチイロ」など）	0.5	3.4	[0.7]
12 区役所や特別出張所などの窓口	12.3	15.9	[12.6]
13 町会役員や民生委員など	2.9	-	[2.7]
14 家族・親戚	9.6	8.0	[9.4]
15 近所の人、友人・知人	10.0	15.9	[10.5]
16 その他	2.0	3.4	[2.2]
17 情報を得ていない (無回答)	14.2 3.4	19.3 4.5	[14.5] [3.5]

区の行政サービスの情報取得手段は、「広報新宿」（42.3%）が4割強で最も高く、次いで「区の刊行物（「くらしのガイド」など）」（32.5%）が3割強、「区公式ホームページ」（21.1%）が2割強で続く。（図表4-1）

<図表4-1> 区の行政サービスの情報取得手段（複数回答）



IV 調査結果の分析

5 区政への要望

(1) 施策への要望

5 区政への要望

(1) 施策への要望

◇「防犯・地域安全対策」と「高齢者福祉の充実」が2割台半ば超え

問6 あなたが区に力を入れて取り組んでほしいと思うものは何ですか。(○は3つまで)

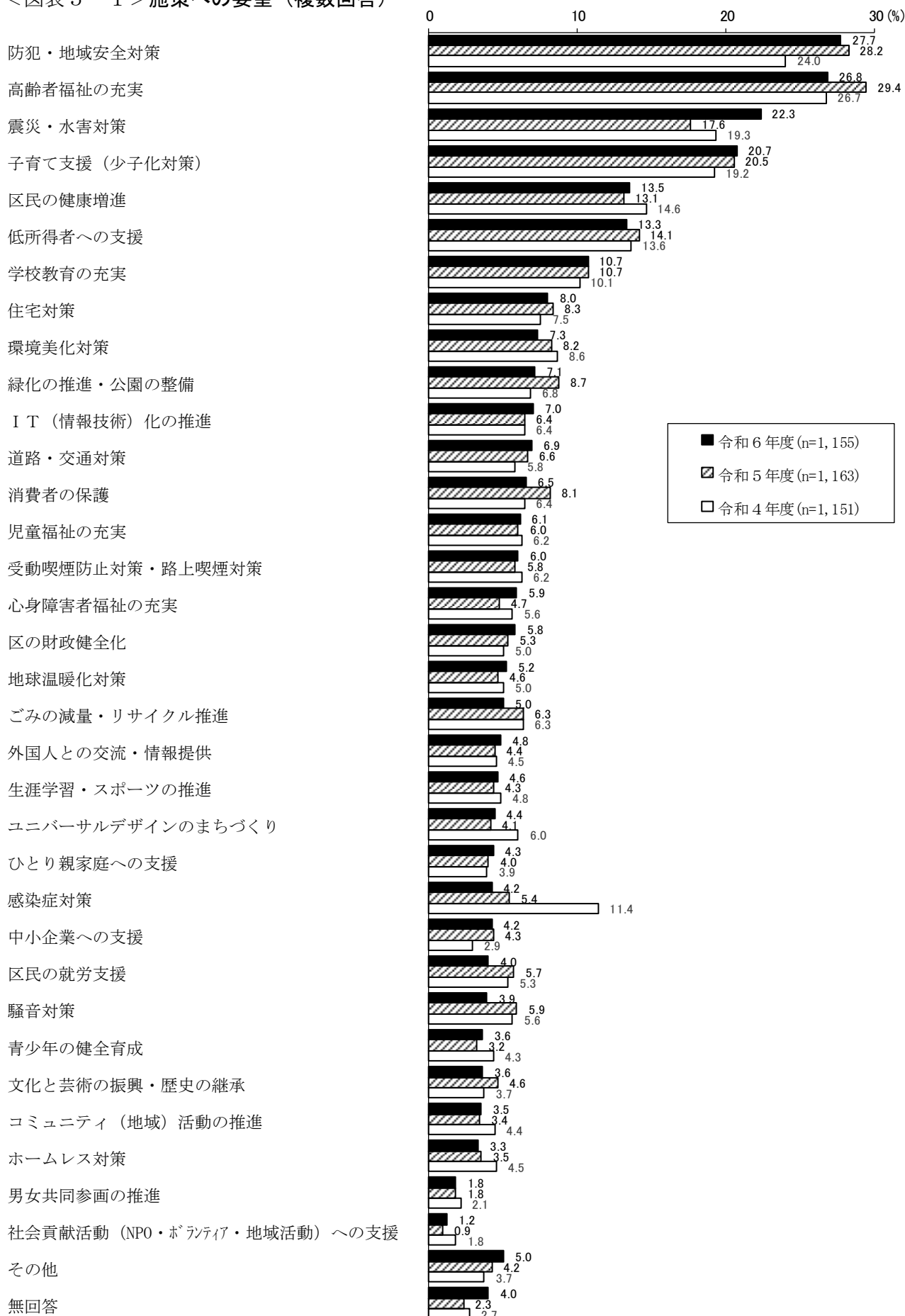
	日本国籍	外国籍	[全体]
	n = 1,062	88	[1,155]
1 区民の健康増進	13.7 %	10.2	[13.5]
2 高齢者福祉の充実	28.2	9.1	[26.8]
3 心身障害者福祉の充実	6.0	4.5	[5.9]
4 子育て支援（少子化対策）	20.6	22.7	[20.7]
5 ひとり親家庭への支援	4.1	5.7	[4.3]
6 児童福祉の充実	6.1	6.8	[6.1]
7 青少年の健全育成	3.5	5.7	[3.6]
8 学校教育の充実	11.1	6.8	[10.7]
9 低所得者への支援	12.9	17.0	[13.3]
10 ホームレス対策	3.1	5.7	[3.3]
11 男女共同参画の推進	1.5	5.7	[1.8]
12 社会貢献活動（NPO・ボランティア・地域活動）への支援	0.8	5.7	[1.2]
13 コミュニティ（地域）活動の推進	3.5	3.4	[3.5]
14 区民の就労支援	3.8	5.7	[4.0]
15 住宅対策	7.8	10.2	[8.0]
16 震災・水害対策	24.0	3.4	[22.3]
17 防犯・地域安全対策	28.8	13.6	[27.7]
18 消費者の保護	6.6	5.7	[6.5]
19 感染症対策	4.4	2.3	[4.2]
20 受動喫煙防止対策・路上喫煙対策	6.2	3.4	[6.0]
21 騒音対策	4.0	3.4	[3.9]
22 環境美化対策	7.6	3.4	[7.3]
23 ユニバーサルデザインのまちづくり	4.0	10.2	[4.4]
24 道路・交通対策	7.3	2.3	[6.9]
25 緑化の推進・公園の整備	7.6	1.1	[7.1]
26 地球温暖化対策	5.5	2.3	[5.2]
27 ごみの減量・リサイクル推進	5.1	4.5	[5.0]
28 中小企業への支援	4.0	8.0	[4.2]
29 文化と芸術の振興・歴史の継承	3.7	2.3	[3.6]
30 生涯学習・スポーツの推進	4.3	8.0	[4.6]
31 外国人との交流・情報提供	1.8	39.8	[4.8]
32 区の財政健全化	6.1	2.3	[5.8]
33 IT（情報技術）化の推進	6.9	8.0	[7.0]
34 その他	5.0	5.7	[5.0]
（無回答）	3.8	5.7	[4.0]

施策への要望としては、「防犯・地域安全対策」(27.7%)が2割台半ばを超えて最も高く、次いで「高齢者福祉の充実」(26.8%)も2割台半ばを超えて高い。以降、「震災・水害対策」(22.3%)、「子育て支援(少子化対策)」(20.7%)、「区民の健康増進」(13.5%)の順で続く。

(96ページ図表5-1)

上位5項目について時系列でみると、「高齢者福祉の充実」は令和5年度から2.6ポイント減少。「震災・水害対策」は令和5年度より4.7ポイント増加し、令和元年度以降では最も高くなっている。令和2年度と令和3年度では「感染症対策」が上位5項目に入っていたが、令和4年度から上位5項目未滿となっている。(97ページ図表5-2)

＜図表 5－1＞施策への要望（複数回答）



【施策への要望の時系列比較】

＜図表5-2＞施策への要望の時系列比較

() 内の数字はその年度における回答比率 (%)

調査年度	第1位	第2位	第3位	第4位	第5位	項目数	変更・新設
昭和60年	緑化・公園(29.4)	道路・交通(28.8)	高齢者福祉(28.2)	防災(22.1)	学校教育(20.1)	19	
61年	道路・交通(32.9)	緑化・公園(32.8)	防災(26.2)	高齢者福祉(23.6)	公害対策(18.3)	19	
62年	道路・交通(32.9)	土地利用(30.2)	緑化・公園(26.3)	防災(25.0)	高齢者福祉(24.6)	19	
63年	道路・交通(38.2)	土地利用(31.4)	防災(27.5)	緑化・公園(25.2)	高齢者福祉(24.5)	19	
平成元年	住宅★(33.2)	高齢者福祉(32.4)	道路・交通(30.4)	土地利用(23.1)	ごみ対策(18.6)	22	(※1) -2+5
2年	住宅(38.6)	道路・交通(35.5)	高齢者福祉(26.8)	ごみ対策(24.8)	土地利用(19.3)	22	
3年	道路・交通(41.6)	住宅(41.0)	ごみ対策(31.5)	高齢者福祉(27.5)	土地利用(20.7)	22	
4年	ごみ減量・リサイクル(37.1)	住宅(35.1)	道路・交通(31.1)	高齢者福祉(29.7)	土地利用(17.9)	22	(※2)
5年	住宅(34.3)	高齢者福祉(30.6)	ごみ減量・リサイクル(29.5)	道路・交通(27.5)	緑化・公園/環境美化(22.6)	22	(※3)
6年	高齢者福祉(39.8)	ごみ減量・リサイクル(33.9)	住宅(33.2)	道路・交通(24.8)	緑化・公園(19.0)	22	(※4)
7年	高齢者福祉(33.3)	住宅(32.4)	ごみ減量・リサイクル(26.4)	防災・水害(21.8)	道路・交通(20.1)	22	
8年	高齢者福祉(35.1)	ごみ減量・リサイクル(30.8)	住宅(28.3)	道路・交通(25.6)	緑化・公園(20.3)	22	
9年	高齢者福祉(39.8)	ごみ減量・リサイクル(31.6)	住宅(25.0)	環境美化(22.9)	道路・交通(22.4)	22	
10年	高齢者福祉(39.8)	ごみ減量・リサイクル(31.7)	住宅(24.9)	環境美化(22.1)	公害対策(20.4)	22	
11年	高齢者福祉(38.2)	ごみ減量・リサイクル(35.7)	住宅(23.6)	道路・交通(22.3)	公害対策(18.9)	22	
13年	高齢者福祉(39.1)	環境美化(28.3)	ごみ減量・リサイクル(22.9)	緑化・公園(17.3)	住宅(16.2)	22	(※5)(※6) -1+1
14年	高齢者福祉(41.5)	環境美化(23.5)	ごみ減量・リサイクル(16.7)	住宅(14.9)	健康管理(14.2)	28	(※7)+6
15年	防犯・地域安全★(39.3)	高齢者福祉(38.2)	ホームレス★(17.6)	青少年(14.4)	環境美化(14.1)	30	(※8)+2
16年	防犯・地域安全(38.2)	高齢者福祉(35.5)	ホームレス(15.5)	環境美化(14.7)	子育て支援(12.6)	30	(※9)
17年	高齢者福祉(40.8)	防犯・地域安全(40.2)	震災・水害(21.4)	子育て支援(少子化対策)(18.1)	青少年の健全育成(13.7)	30	(※10)
18年	高齢者福祉の充実(38.6)	防犯・地域安全対策(32.7)	子育て支援(少子化対策)(19.9)	震災・水害対策(18.6)	騒音・大気汚染対策(15.6)	30	
19年	高齢者福祉の充実(36.9)	防犯・地域安全対策(24.2)	震災・水害対策(15.3)	子育て支援(少子化対策)(13.6)	学校教育の充実(13.5)	31	(※11)+1
20年	高齢者福祉の充実(39.5)	防犯・地域安全対策(35.3)	震災・水害対策(22.3)	子育て支援(少子化対策)(14.9)	低所得者への支援(12.4)	31	(※12)
21年	高齢者福祉の充実(49.3)	防犯・地域安全対策(30.6)	子育て支援(少子化対策)(17.3)	震災・水害対策(14.9)	低所得者への支援(14.4)	31	(※13) -2+2
22年	高齢者福祉の充実(46.0)	防犯・地域安全対策(28.1)	子育て支援(少子化対策)(17.0)	低所得者への支援(15.1)	震災・水害対策(13.1)	31	
23年	高齢者福祉の充実(40.8)	防犯・地域安全対策(29.6)	震災・水害対策(27.6)	子育て支援(少子化対策)(15.2)	低所得者への支援(12.6)	31	
24年	高齢者福祉の充実(36.1)	防犯・地域安全対策(28.7)	震災・水害対策(25.7)	子育て支援(少子化対策)(19.3)	低所得者への支援(11.7)	31	
25年	高齢者福祉の充実(37.7)	防犯・地域安全対策(30.3)	震災・水害対策(25.0)	子育て支援(少子化対策)(17.8)	低所得者への支援(13.2)	31	
26年	高齢者福祉の充実(36.8)	防犯・地域安全対策(28.8)	震災・水害対策(25.1)	子育て支援(少子化対策)(20.1)	低所得者への支援(12.5)	31	
27年	高齢者福祉の充実(38.1)	防犯・地域安全対策(30.3)	子育て支援(少子化対策)(20.4)	震災・水害対策(20.2)	低所得者への支援(13.0)	31	
28年	高齢者福祉の充実(34.6)	防犯・地域安全対策(27.5)	震災・水害対策(23.4)	子育て支援(少子化対策)(20.6)	低所得者への支援(14.6)	31	
29年	高齢者福祉の充実(32.5)	防犯・地域安全対策(29.8)	子育て支援(少子化対策)(21.9)	震災・水害対策(20.8)	低所得者への支援(13.4)	31	
30年	高齢者福祉の充実(32.6)	防犯・地域安全対策(29.7)	震災・水害対策(22.8)	子育て支援(少子化対策)(19.7)	低所得者への支援(11.9)	31	
令和元年	高齢者福祉の充実(32.8)	防犯・地域安全対策(31.1)	子育て支援(少子化対策)(20.8)	震災・水害対策(19.0)	低所得者への支援(12.5)	31	
2年	防犯・地域安全対策(27.5)	高齢者福祉の充実(25.7)	感染症対策★(23.2)	震災・水害対策(20.6)	子育て支援(少子化対策)(15.5)	33	(※14)+3
3年	防犯・地域安全対策(26.9)	高齢者福祉の充実(24.3)	震災・水害対策(20.0)	子育て支援(少子化対策)(17.5)	感染症対策(16.8)	34	
4年	高齢者福祉の充実(26.7)	防犯・地域安全対策(24.0)	震災・水害対策(19.3)	子育て支援(少子化対策)(19.2)	区民の健康増進(14.6)	34	
5年	高齢者福祉の充実(29.4)	防犯・地域安全対策(28.2)	子育て支援(少子化対策)(20.5)	震災・水害対策(17.6)	低所得者への支援(14.1)	34	
6年	防犯・地域安全対策(27.7)	高齢者福祉の充実(26.8)	震災・水害対策(22.3)	子育て支援(少子化対策)(20.7)	区民の健康増進(13.5)	34	

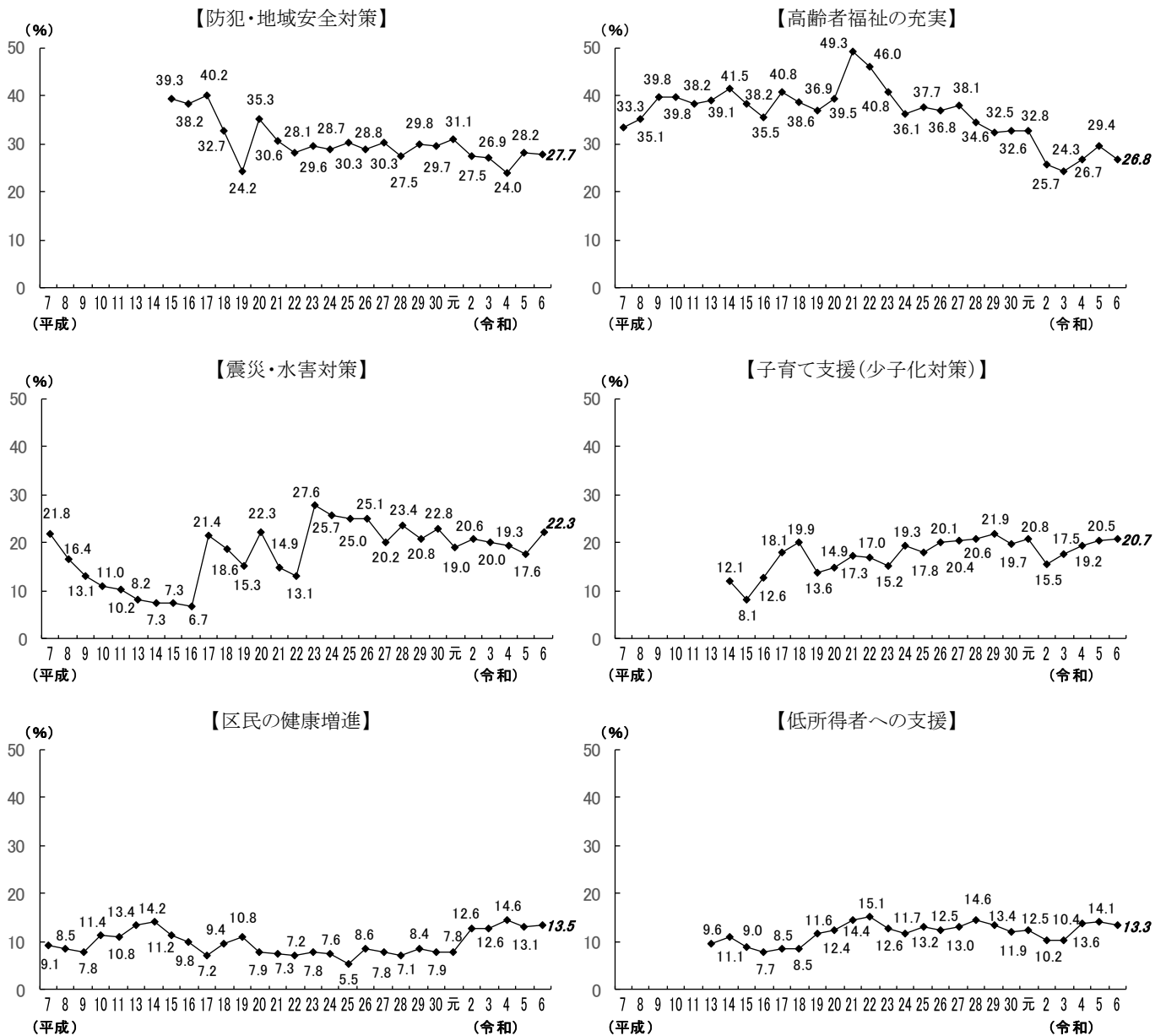
〔調査項目、更新・変更状況〕(注)★印の項目は、当該年度新設項目

- (※1) 平成元年度-----「住宅」「環境美化」「保養所・健康村」「特別区制度改革」の4対策新設。「防災対策」と「水害対策」を「防災・水害対策」に統合
- (※2) 平成4年度-----「ごみ減量・リサイクル」は「ごみ減量・リサイクル対策」、「社会教育・社会体育対策」は「生涯教育対策」と名称を変更
- (※3) 平成5年度-----「婦人対策」は「女性対策」と名称を変更
- (※4) 平成6年度-----「老人福祉対策」は「高齢者福祉対策」と名称を変更
- (※5) 平成13年度-----昭和48年度以来、第1位、第2位、第3位と順位づけ設問だったものを、3つ以内で選ぶ制限複数回答設問へと変更
- (※6) 平成13年度-----「特別区制度改革」を削除し、「低所得者・母子福祉」を「低所得者」、「ひとり親家庭」へと独立。「生涯教育」は「生涯学習・スポーツ」と名称を変更
- (※7) 平成14年度-----「女性」を「男女平等参画社会実現の推進」と名称を変更。「子育て支援(少子化対策)」「学校施設の有効活用」「区の財政健全化」「NPO・ボランティア活動支援」「IT(情報技術)化の推進」「外国人との交流」以上6対策新設
- (※8) 平成15年度-----「NPO・ボランティア活動支援」は「社会貢献活動(NPO・ボランティア・地域活動)への支援」、「外国人との交流」は「外国人との交流・情報提供」、「男女平等参画社会実現の推進」は「男女共同参画の推進」と名称を変更。「ホームレス対策」「防犯・地域安全対策」以上2対策新設
- (※9) 平成16年度-----「緑化推進・公園の充実」を「緑化の推進・公園の整備」と名称を変更
- (※10) 平成17年度-----「公害対策」を「騒音・大気汚染対策」と名称を変更。「保養所・区民健康村の充実」を削除、「防災・水害対策」を「震災・水害対策」と名称変更。「土地利用計画対策」を「土地利用対策」と名称変更
- (※11) 平成19年度-----「騒音・大気汚染」を「騒音対策」、「大気汚染対策」へと独立
- (※12) 平成20年度-----「区民の健康管理」を「区民の健康増進」と名称を変更し、「コミュニティ(地域活動)の推進」を「コミュニティ(地域)活動の推進」と名称を変更
- (※13) 平成21年度-----「学校施設の有効活用」「土地利用対策」を削除し、「地球温暖化対策」と「区民の就労支援」2対策新設
- (※14) 令和2年度-----「感染症対策」「受動喫煙防止対策・路上喫煙対策」「ユニバーサルデザインのまちづくり」の3対策新設

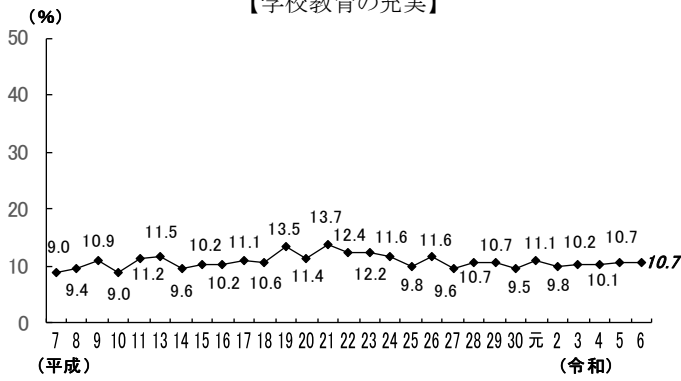
【施策項目別時系列推移】

施策項目別時系列推移をみると、「その他」を除く33項目中17項目で令和5年度より増加、14項目で減少、2項目で同率となっている。比較的大きく増加したのは、「震災・水害対策」4.7ポイントや「心身障害者福祉の充実」1.2ポイントである。一方、比較的大きく減少したのは、「高齢者福祉の充実」2.6ポイントや「騒音対策」2.0ポイントである。(図表5-3)

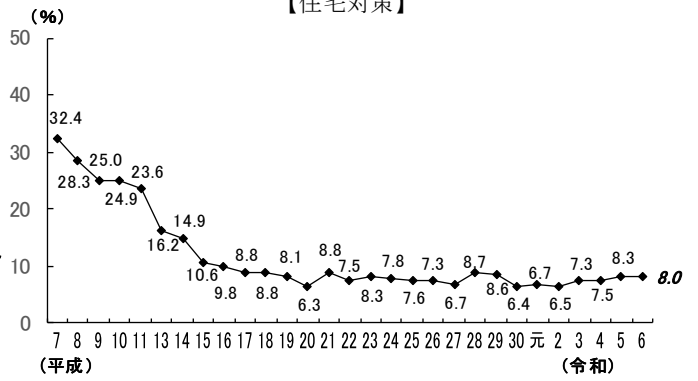
<図表5-3> 施策項目別時系列推移



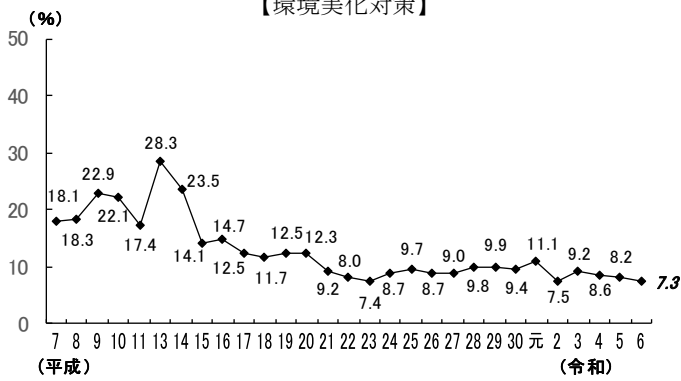
【学校教育の充実】



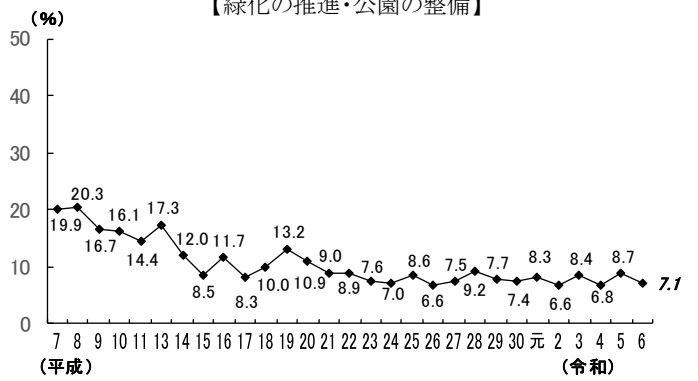
【住宅対策】



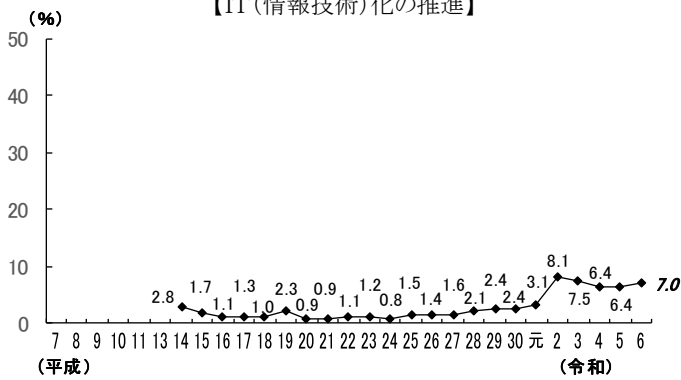
【環境美化対策】



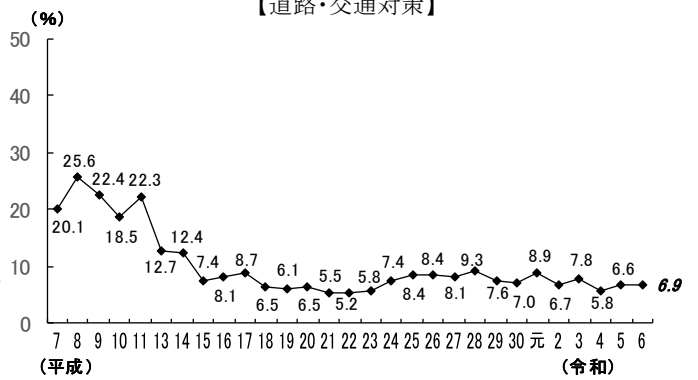
【緑化の推進・公園の整備】



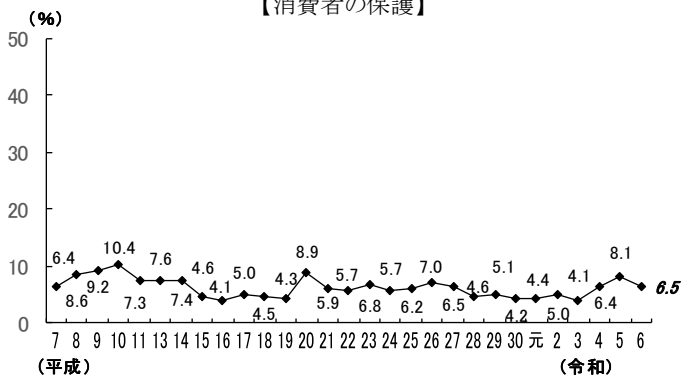
【IT(情報技術)化の推進】



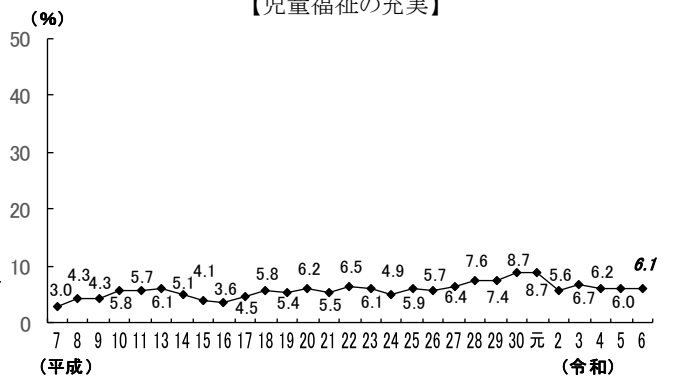
【道路・交通対策】



【消費者の保護】

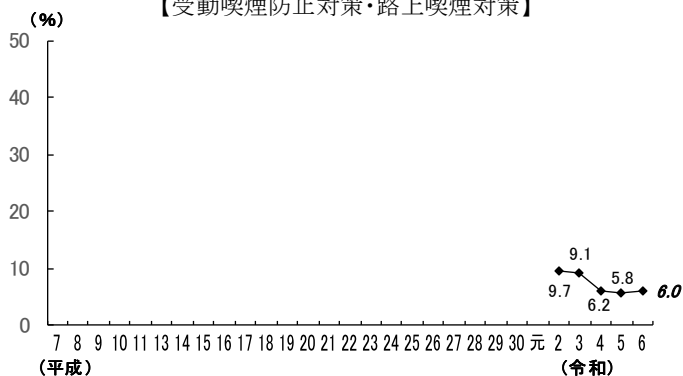


【児童福祉の充実】

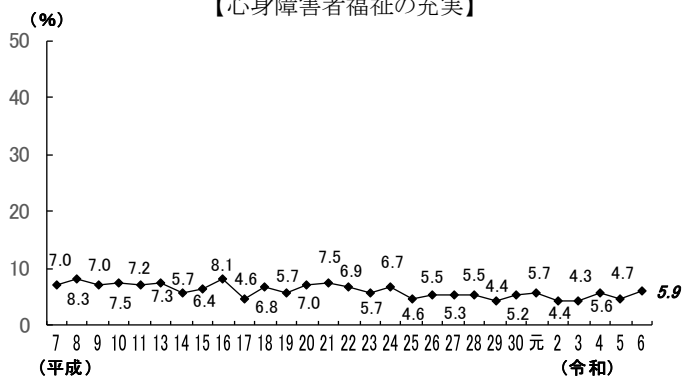


IV 調査結果の分析 5 区政への要望

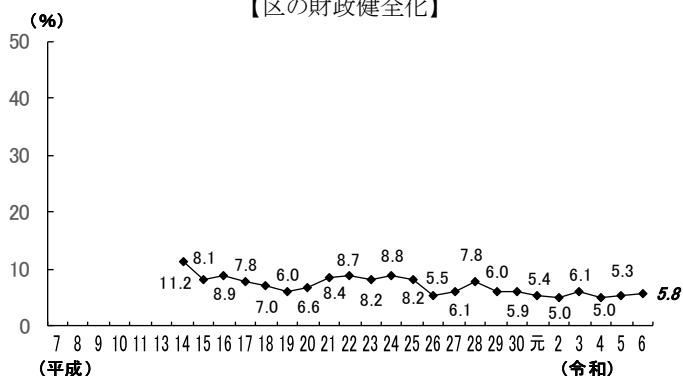
【受動喫煙防止対策・路上喫煙対策】



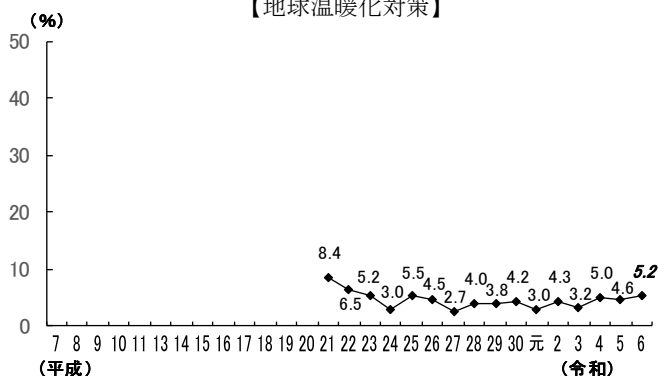
【心身障害者福祉の充実】



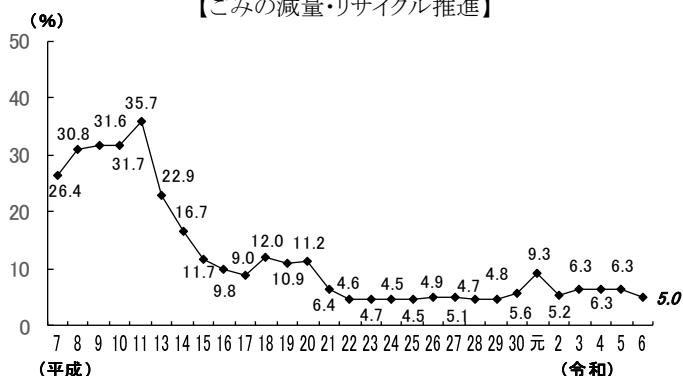
【区の財政健全化】



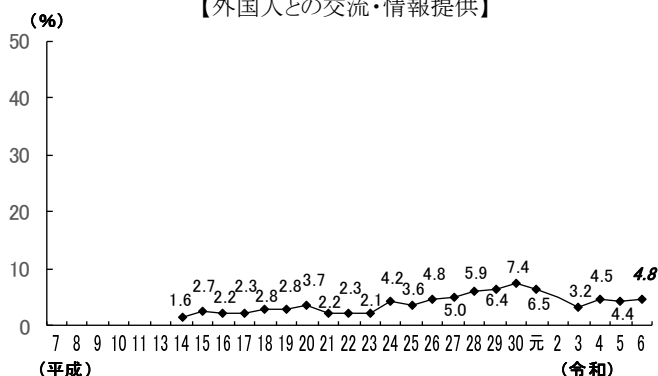
【地球温暖化対策】



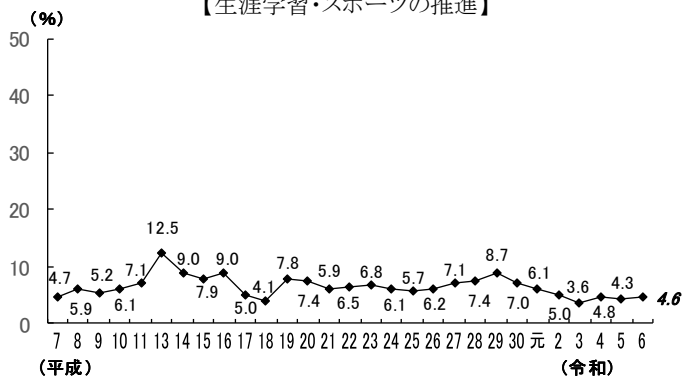
【ごみの減量・リサイクル推進】



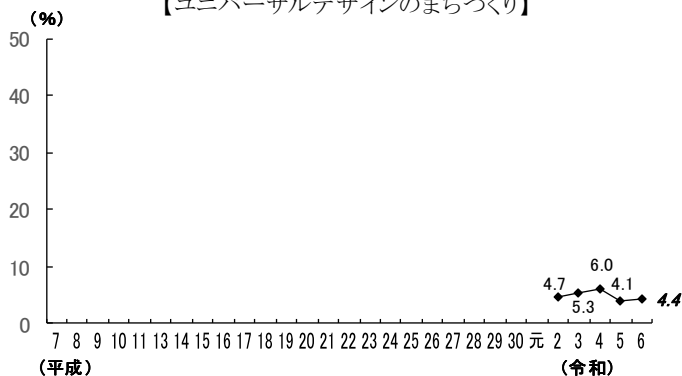
【外国人との交流・情報提供】



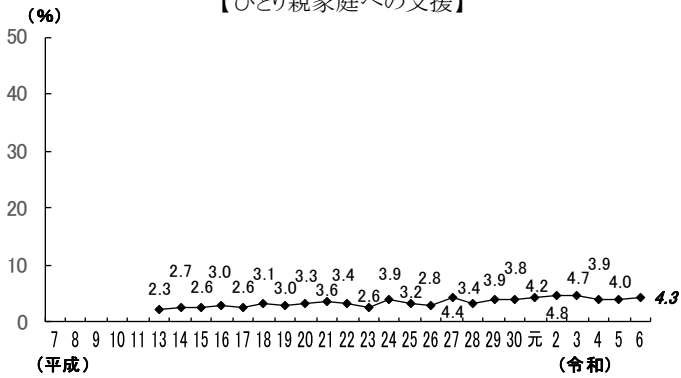
【生涯学習・スポーツの推進】



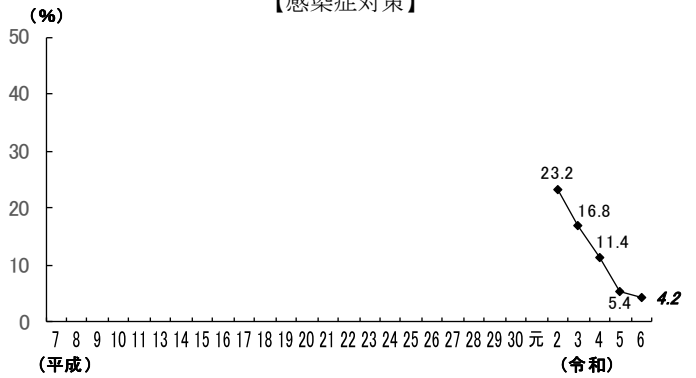
【ユニバーサルデザインのまちづくり】



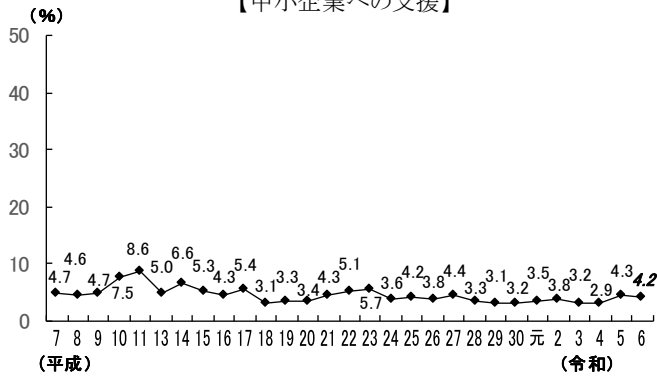
【ひとり親家庭への支援】



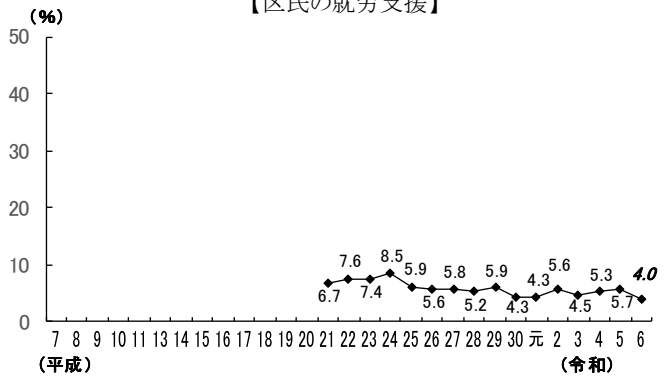
【感染症対策】



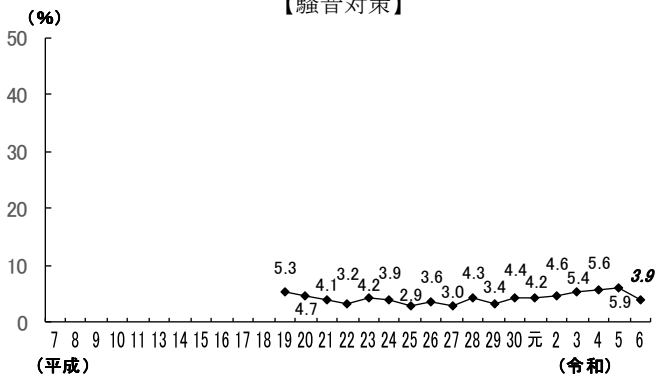
【中小企業への支援】



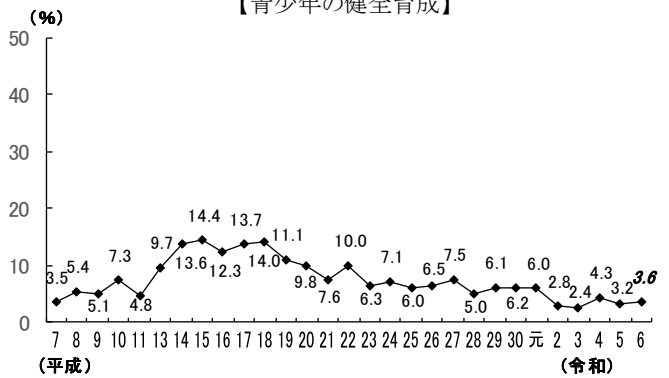
【区民の就労支援】



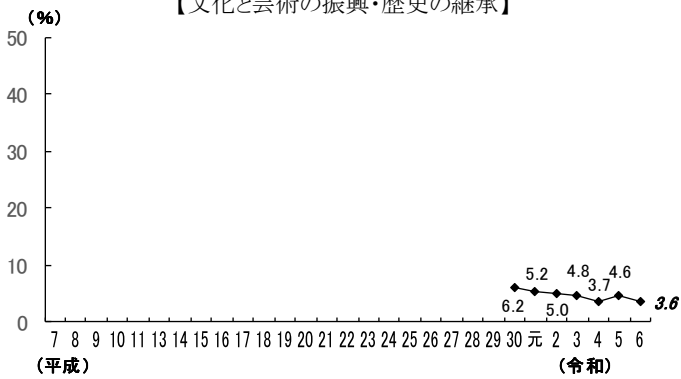
【騒音対策】



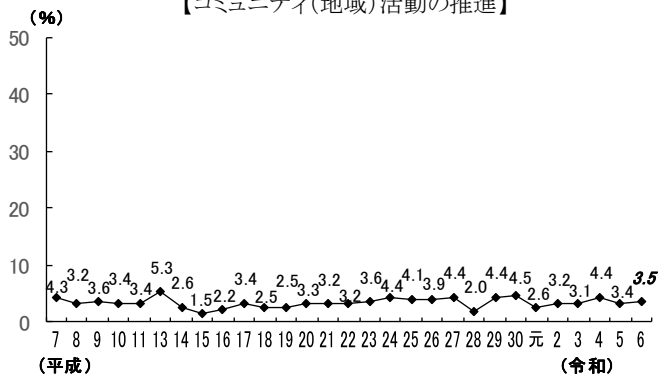
【青少年の健全育成】



【文化と芸術の振興・歴史の継承】

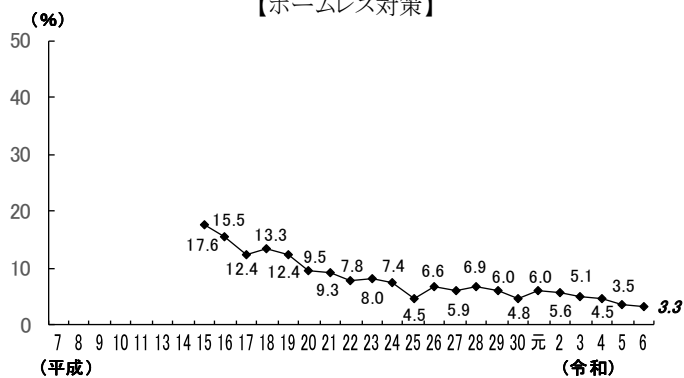


【コミュニティ(地域)活動の推進】

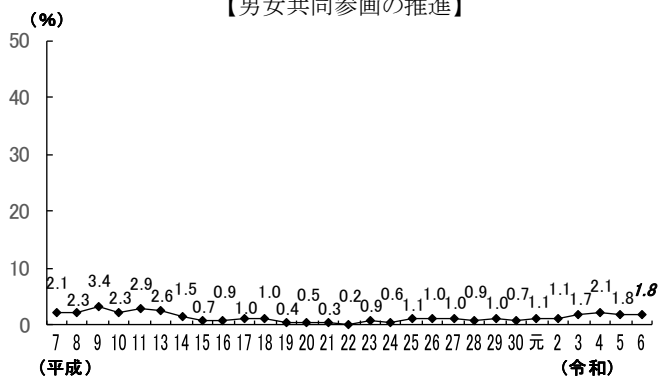


IV 調査結果の分析 5 区政への要望

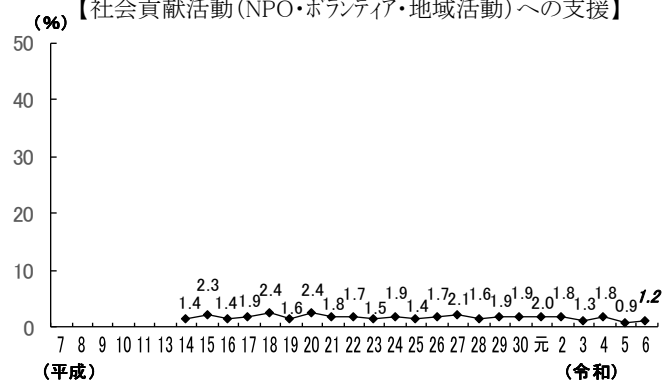
【ホームレス対策】



【男女共同参画の推進】



【社会貢献活動(NPO・ボランティア・地域活動)への支援】



【性別／性・年代別】

上位5項目について性別でみると、男女共に第1位が「防犯・地域安全対策」で第2位が「高齢者福祉の充実」であり、それぞれ2割台半ば以上である。第3位は男性が「子育て支援（少子化対策）」で2割、女性が「震災・水害対策」で2割台半ばとなっている。

性・年代別では、男女共に10・20歳代、30歳代、40歳代で「子育て支援（少子化対策）」が第1位となっている。60歳代、70歳以上では「高齢者福祉の充実」が第1位となっている。「防犯・地域安全対策」は男女・全年代で第3位までに入っている。（図表5-4）

<図表5-4>性別／性・年代別

		第1位	第2位	第3位	第4位	第5位
性別	男性 n= 484	防犯・地域安全対策 (26.4%)	高齢者福祉の充実 (25.6%)	子育て支援（少子化対策） (20.0%)	震災・水害対策 (18.6%)	低所得者への支援 (15.9%)
	女性 n= 631	防犯・地域安全対策 (29.2%)	高齢者福祉の充実 (27.1%)	震災・水害対策 (25.5%)	子育て支援（少子化対策） (21.9%)	区民の健康増進 (14.4%)
	※(自由回答) n= 9	高齢者福祉の充実/心身障害者福祉の充実/子育て支援（少子化対策）/震災・水害対策/受動喫煙防止対策・路上喫煙対策/ごみの減量・リサイクル推進/中小企業への支援/文化と芸術の振興・歴史の継承 (22.2%)				
性・年代別	男性 10・20歳代 n= 57	子育て支援（少子化対策） (31.6%)	防犯・地域安全対策 (24.6%)	I T（情報技術）化の推進 (21.1%)	震災・水害対策 (17.5%)	低所得者への支援 (15.8%)
	30歳代 n= 73	子育て支援（少子化対策） (37.0%)	防犯・地域安全対策 (24.7%)	学校教育の充実 (20.5%)	I T（情報技術）化の推進 (16.4%)	区民の健康増進/低所得者への支援 (13.7%)
	40歳代 n= 91	子育て支援（少子化対策） (33.0%)	防犯・地域安全対策 (22.0%)	震災・水害対策/I T（情報技術）化の推進 (18.7%)		児童福祉の充実 (16.5%)
	50歳代 n= 96	防犯・地域安全対策 (28.1%)	高齢者福祉の充実 (19.8%)	低所得者への支援 (16.7%)	震災・水害対策 (15.6%)	子育て支援（少子化対策） (14.6%)
	60歳代 n= 69	高齢者福祉の充実 (56.5%)	防犯・地域安全対策 (34.8%)	震災・水害対策 (26.1%)	低所得者への支援 (23.2%)	区民の健康増進 (18.8%)
	70歳以上 n= 98	高齢者福祉の充実 (55.1%)	防犯・地域安全対策 (25.5%)	震災・水害対策 (21.4%)	低所得者への支援 (17.3%)	区民の健康増進 (12.2%)
	女性 10・20歳代 n= 78	子育て支援（少子化対策） (37.2%)	防犯・地域安全対策 (32.1%)	震災・水害対策 (26.9%)	学校教育の充実/低所得者への支援/環境美化対策/外国人との交流・情報提供 (11.5%)	
	30歳代 n= 103	子育て支援（少子化対策） (45.6%)	学校教育の充実 (23.3%)	震災・水害対策/防犯・地域安全対策 (20.4%)		区民の健康増進 (17.5%)
	40歳代 n= 97	子育て支援（少子化対策） (33.0%)	震災・水害対策/防犯・地域安全対策 (25.8%)		学校教育の充実 (19.6%)	区民の健康増進 (11.3%)
	50歳代 n= 123	防犯・地域安全対策 (33.3%)	高齢者福祉の充実/震災・水害対策 (30.1%)		道路・交通対策 (12.2%)	区民の健康増進 (11.4%)
	60歳代 n= 85	高齢者福祉の充実 (40.0%)	震災・水害対策 (32.9%)	防犯・地域安全対策 (31.8%)	区民の健康増進 (15.3%)	低所得者への支援 (12.9%)
	70歳以上 n= 144	高齢者福祉の充実 (59.0%)	防犯・地域安全対策 (30.6%)	震災・水害対策 (20.1%)	区民の健康増進 (18.8%)	低所得者への支援 (14.6%)

(注1) 同率のものは、同一順位として併記している。

(注2) 図表中の※印は基数が少ないため、参考までに図示のみとする。

【ライフステージ別】

上位5項目についてライフステージ別でみると、独身期、家族成長後期、家族成熟期、その他で「防犯・地域安全対策」が第1位となっている。家族成長後期では「震災・水害対策」も「防犯・地域安全対策」と同率で第1位。家族形成期と家族成長前期で「子育て支援（少子化対策）」が、それぞれ6割前後で第1位。高齢期では「高齢者福祉の充実」が5割台半ばを超えて第1位となっている。（図表5-5）

<図表5-5>ライフステージ別

		第1位	第2位	第3位	第4位	第5位
ライフ ス テ ー ジ 別	独身期 n= 195	防犯・地域安全対策 (28.7%)	子育て支援（少子化対策） (25.6%)	震災・水害対策 (25.1%)	低所得者への支援 (14.9%)	I T（情報技術） 化の推進 (13.8%)
	家族形成期 n= 121	子育て支援（少子化対策） (62.0%)	学校教育の充実 (26.4%)	児童福祉の充実 (24.8%)	防犯・地域安全対策 (19.0%)	区民の健康増進 (11.6%)
	家族成長前期 n= 80	子育て支援（少子化対策） (58.8%)	学校教育の充実 (43.8%)	防犯・地域安全対策 (23.8%)	震災・水害対策 (20.0%)	児童福祉の充実 (13.8%)
	家族成長後期 n= 73	震災・水害対策/防犯・地域安全対策 (30.1%)	高齢者福祉の充実 (23.3%)	道路・交通対策 (17.8%)	子育て支援（少子化対策） (16.4%)	
	家族成熟期 n= 62	防犯・地域安全対策 (40.3%)	高齢者福祉の充実 (30.6%)	震災・水害対策 (24.2%)	区民の健康増進 (17.7%)	子育て支援（少子化対策）/区民の就労 支援/消費者の保護/受動喫煙防止対 策・路上喫煙対策/区の財政健全化 (11.3%)
	高齢期 n= 314	高齢者福祉の充実 (57.0%)	防犯・地域安全対策 (29.6%)	震災・水害対策 (22.0%)	区民の健康増進 (17.2%)	低所得者への支援 (16.2%)
	その他 n= 273	防犯・地域安全対策 (25.6%)	高齢者福祉の充実/震災・水害対策 (24.9%)	低所得者への支援 (17.2%)	区民の健康増進 (12.5%)	

(注1) 同率のものは、同一順位として併記している。

(注2) ライフステージの名称、および内容は以下のとおりである。

- 独身期----- 40歳未満の独身者
- 家族形成期----- 子どものいない40歳未満の夫婦、または一番上の子どもが入学前の人
- 家族成長前期----- 一番上の子どもが小・中学生の人
- 家族成長後期----- 一番上の子どもが高校・大学生の人
- 家族成熟期----- 64歳以下で一番上の子どもが学校を卒業している人
- 高齢期----- 65歳以上の人
- その他----- 40歳から64歳の独身者、子どものいない40歳から64歳の夫婦など

【居住地域別・区政への関心度別】

上位5項目について居住地域別でみると、「防犯・地域安全対策」は全ての地域で第2位までに入っており、この内7地域で第1位。「高齢者福祉の充実」も7地域で第2位までに入っており、この内4地域で第1位となっている。「震災・水害対策」は箕筒町と榎町で第1位、四谷で第2位。

上位5項目について、問4（74ページ）でたずねている区政への関心度別でみると、「高齢者福祉の充実」は非常に関心があるとわからないで第1位。少し関心がある、あまり関心がない、まったく関心がないでは「防犯・地域安全対策」が第1位となっている。（図表5-6）

<図表5-6> 居住地域別・区政への関心度別

	第1位	第2位	第3位	第4位	第5位	
居住地域別	四谷 n= 136	防犯・地域安全対策 (30.1%)	震災・水害対策 (26.5%)	高齢者福祉の充実 (24.3%)	子育て支援（少子化対策） (16.2%)	区民の健康増進 (12.5%)
	箕筒町 n= 146	震災・水害対策 (31.5%)	防犯・地域安全対策 (28.1%)	高齢者福祉の充実 (25.3%)	子育て支援（少子化対策） (21.9%)	道路・交通対策 (14.4%)
	榎町 n= 118	震災・水害対策/防犯・地域安全対策 (25.4%)		高齢者福祉の充実 (23.7%)	子育て支援（少子化対策） (21.2%)	区民の健康増進/低所得者への支援 (15.3%)
	若松町 n= 108	防犯・地域安全対策 (27.8%)	高齢者福祉の充実/子育て支援（少子化対策） (25.9%)		震災・水害対策 (24.1%)	住宅対策 (12.0%)
	大久保 n= 134	高齢者福祉の充実/防犯・地域安全対策 (22.4%)		低所得者への支援 (20.1%)	子育て支援（少子化対策） (19.4%)	区民の健康増進 (15.7%)
	戸塚 n= 127	高齢者福祉の充実 (30.7%)	防犯・地域安全対策 (25.2%)	震災・水害対策 (23.6%)	子育て支援（少子化対策） (17.3%)	区民の健康増進 (15.0%)
	落合第一 n= 103	防犯・地域安全対策 (34.0%)	高齢者福祉の充実/子育て支援（少子化対策） (30.1%)		震災・水害対策 (23.3%)	低所得者への支援 (11.7%)
	落合第二 n= 105	防犯・地域安全対策 (31.4%)	高齢者福祉の充実 (28.6%)	子育て支援（少子化対策）/震災・水害対策 (20.0%)		区民の健康増進 (17.1%)
	柏木 n= 81	高齢者福祉の充実/防犯・地域安全対策 (27.2%)		子育て支援（少子化対策） (23.5%)	学校教育の充実 (21.0%)	低所得者への支援/震災・水害対策 (14.8%)
	角筈・区役所 n= 57	高齢者福祉の充実 (29.8%)	防犯・地域安全対策 (24.6%)	子育て支援（少子化対策）/低所得者への支援/震災・水害対策 (17.5%)		

	第1位	第2位	第3位	第4位	第5位	
区政への関心度別	非常に 関心がある n= 276	高齢者福祉の充実 (34.4%)	防犯・地域安全対策 (26.4%)	子育て支援（少子化対策） (22.1%)	震災・水害対策 (21.0%)	低所得者への支援 (15.2%)
	少し 関心がある n= 540	防犯・地域安全対策 (29.6%)	高齢者福祉の充実 (27.0%)	震災・水害対策 (24.4%)	子育て支援（少子化対策） (20.9%)	区民の健康増進 (14.4%)
	あまり 関心がない n= 221	防犯・地域安全対策 (28.1%)	子育て支援（少子化対策） (23.5%)	震災・水害対策 (22.6%)	高齢者福祉の充実 (20.4%)	区民の健康増進 (14.5%)
	まったく 関心がない n= 41	防犯・地域安全対策 (26.8%)	震災・水害対策 (19.5%)	区民の健康増進/子育て支援（少子化対策）/住宅対策/ I T（情報技術）化の推進/その他 (12.2%)		
	わからない n= 44	高齢者福祉の充実 (31.8%)	低所得者への支援 (22.7%)	防犯・地域安全対策 (20.5%)	住宅対策/震災・水害対策/外国人との 交流・情報提供 (13.6%)	

（注）同率のものは、同一順位として併記している。

【世帯収入別】

上位5項目について世帯収入別で見ると、「高齢者福祉の充実」は700万円未満の世帯で第1位となっている。また、300万円未満の世帯では「低所得者への支援」が第2位となっている。「防犯・地域安全対策」は全ての世帯収入区分で第3位までに入っている。「子育て支援（少子化対策）」は1000万円以上の世帯で第1位となっている。（図表5－7）

＜図表5－7＞世帯収入別

		第1位	第2位	第3位	第4位	第5位	
世帯収入別	200万円未満 n= 156	高齢者福祉の充実 (39.1%)	低所得者への支援 (36.5%)	防犯・地域安全対策 (22.4%)	震災・水害対策 (19.2%)	区民の健康増進 (12.8%)	
	200万円～ 300万円未満 n= 124	高齢者福祉の充実 (37.9%)	低所得者への支援 (27.4%)	防犯・地域安全対策 (21.8%)	震災・水害対策 (17.7%)	子育て支援（少子化対策）/消費者の保護 (12.9%)	
	300万円～ 500万円未満 n= 163	高齢者福祉の充実 (30.7%)	防犯・地域安全対策 (22.1%)	子育て支援（少子化対策） (17.2%)	区民の健康増進/震災・水害対策 (16.0%)		
	500万円～ 700万円未満 n= 130	高齢者福祉の充実 (29.2%)	防犯・地域安全対策 (27.7%)	震災・水害対策 (25.4%)	子育て支援（少子化対策） (20.8%)	区民の健康増進 (14.6%)	
	700万円～ 1,000万円未満 n= 155	防犯・地域安全対策 (32.9%)	震災・水害対策 (25.8%)	子育て支援（少子化対策） (23.9%)	高齢者福祉の充実 (16.1%)	学校教育の充実 (13.5%)	
	1,000万円～ 1,500万円未満 n= 125	子育て支援（少子化対策） (34.4%)	防犯・地域安全対策 (29.6%)	震災・水害対策 (27.2%)	区民の健康増進 (16.8%)	学校教育の充実 (16.0%)	
	1,500万円以上 n= 148	子育て支援（少子化対策）/防犯・地域安全対策 (34.5%)			震災・水害対策 (27.0%)	高齢者福祉の充実 (18.9%)	学校教育の充実 (16.9%)
	わからない n= 108	防犯・地域安全対策 (27.8%)	高齢者福祉の充実 (24.1%)	震災・水害対策 (22.2%)	子育て支援（少子化対策） (20.4%)	I T（情報技術） 化の推進 (13.9%)	

（注）同率のものは、同一順位として併記している。

IV 調査結果の分析

6 選挙

-
- (1) 東京都知事選挙の投票の有無
 - (1-1) 投票した理由
 - (1-2) 投票しなかった理由
-

6 選挙

(1) 東京都知事選挙の投票の有無

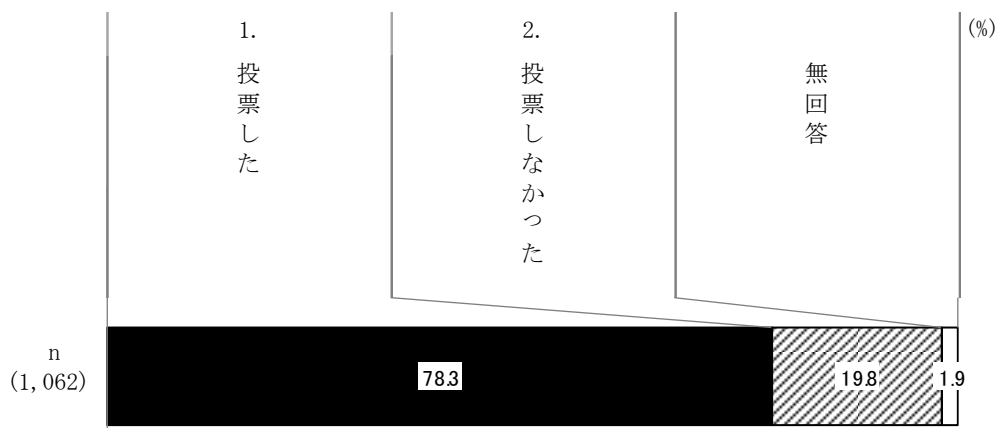
◇「投票した」が8割近く、「投票しなかった」が2割弱

問7 あなたは、令和6年7月7日の東京都知事選挙で投票しましたか。(○は1つ)
 ※令和6年7月7日時点で、満18歳以上の日本国民の方のみお答えください。
 (平成18年7月8日以前に生まれた方)

	n = 1,062
1 投票した	78.3 %
2 投票しなかった (無回答)	19.8 1.9

東京都知事選挙の投票の有無は、「投票した」(78.3%)が8割近く。一方、「投票しなかった」(19.8%)は2割弱となっている。(図表6-1)

<図表6-1> 東京都知事選挙の投票の有無



(注) nは日本国籍としている。

なお、この調査で「投票した」が78.3%であるのに対し、東京都知事選挙の実際の投票率は59.06%であったことから、実投票率との間に19.24ポイントの差が生じている。

この種の設定で常に回答と実際とに差異が生じる主な理由としては、調査の回答者が選挙への関心度も比較的高く、実際に投票に行く層が多いためであることが考えられる。(図表6-2)

<図表6-2> 調査結果からの投票率と実際の投票率 (新宿区)

	全体	男性	女性
調査結果からの投票率	78.3 %	81.4 %	75.9 %
実際の投票率	59.06 %	57.96 %	60.16 %

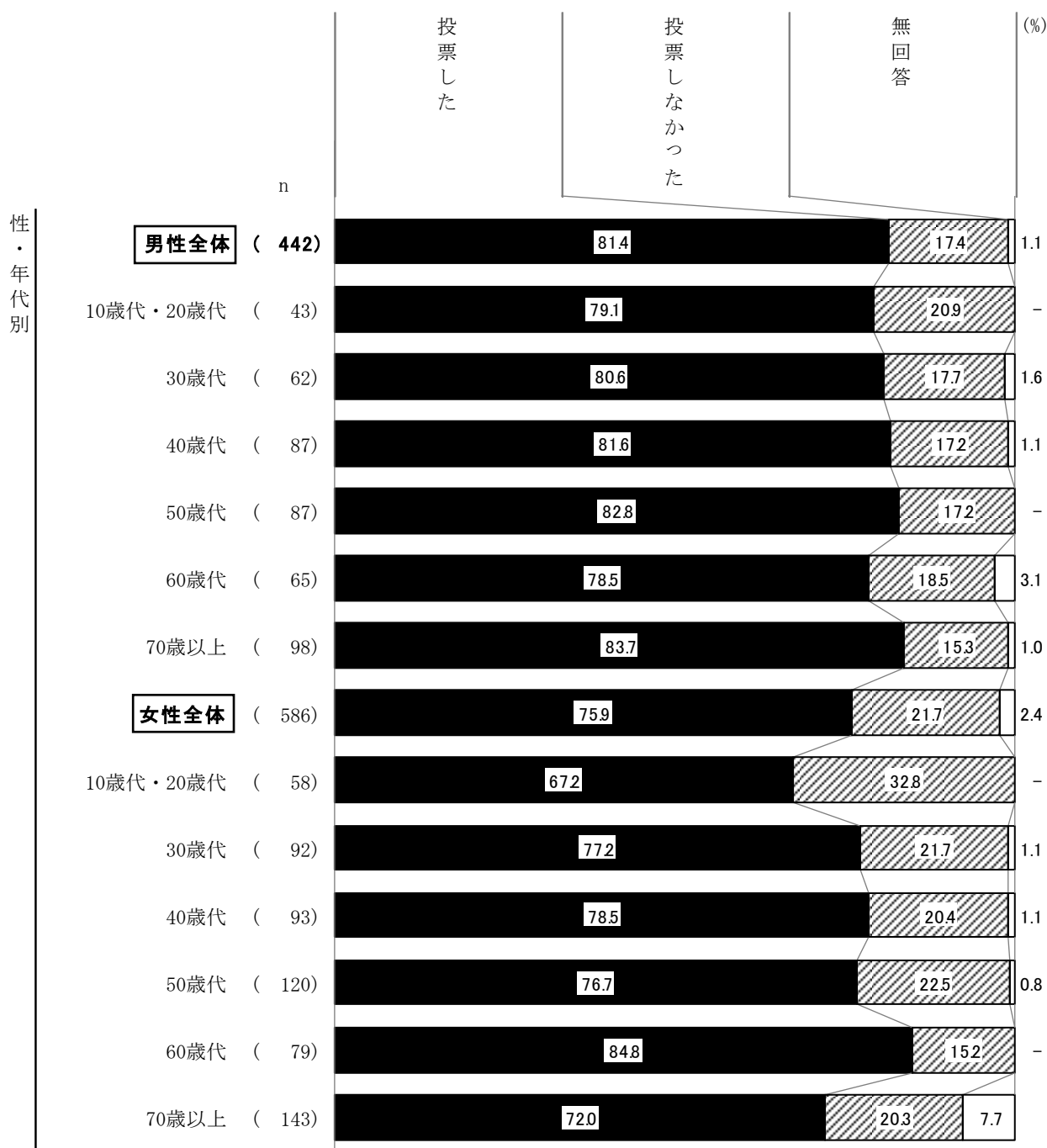
(注) 実際の投票率のデータに合わせるため性別は男女のみ掲載。

【性・年代別】

性・年代別でみると、「投票した」は女性の60歳代、男性の70歳以上が8割台半ば近く、男性の30歳代、40歳代、50歳代も8割台と高くなっている。

一方、「投票しなかった」は女性の10歳代・20歳代で3割強と高くなっている。(図表6-3)

<図表6-3>性・年代別



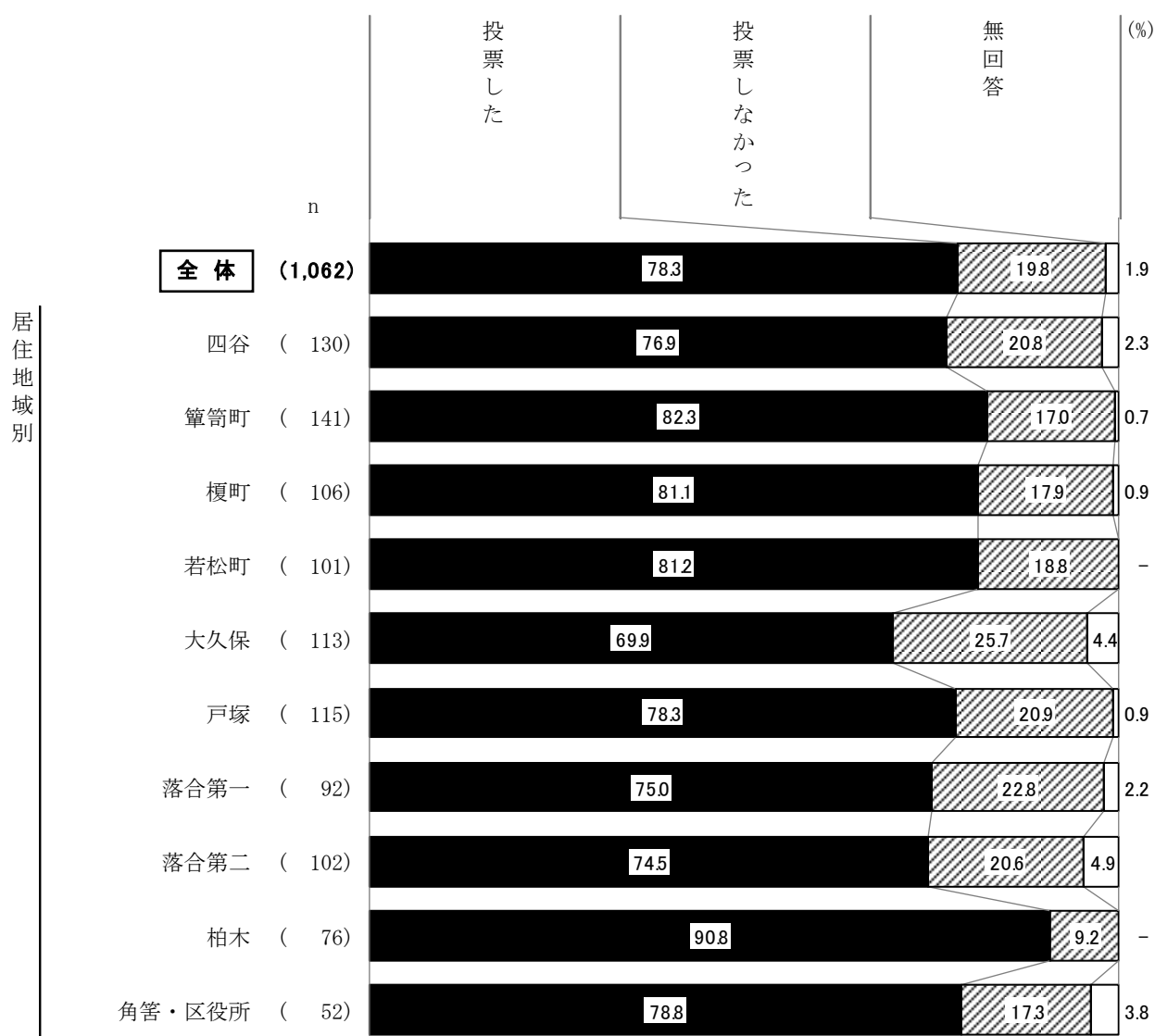
(注) nは日本国籍としている。

【居住地域別】

居住地域別でみると、「投票した」は大久保を除く地域で7割以上。その内、柏木は約9割で最も高くなっている。

一方、「投票しなかった」は大久保が2割台半ばで最も高くなっている。(図表6-4)

<図表6-4> 居住地域別



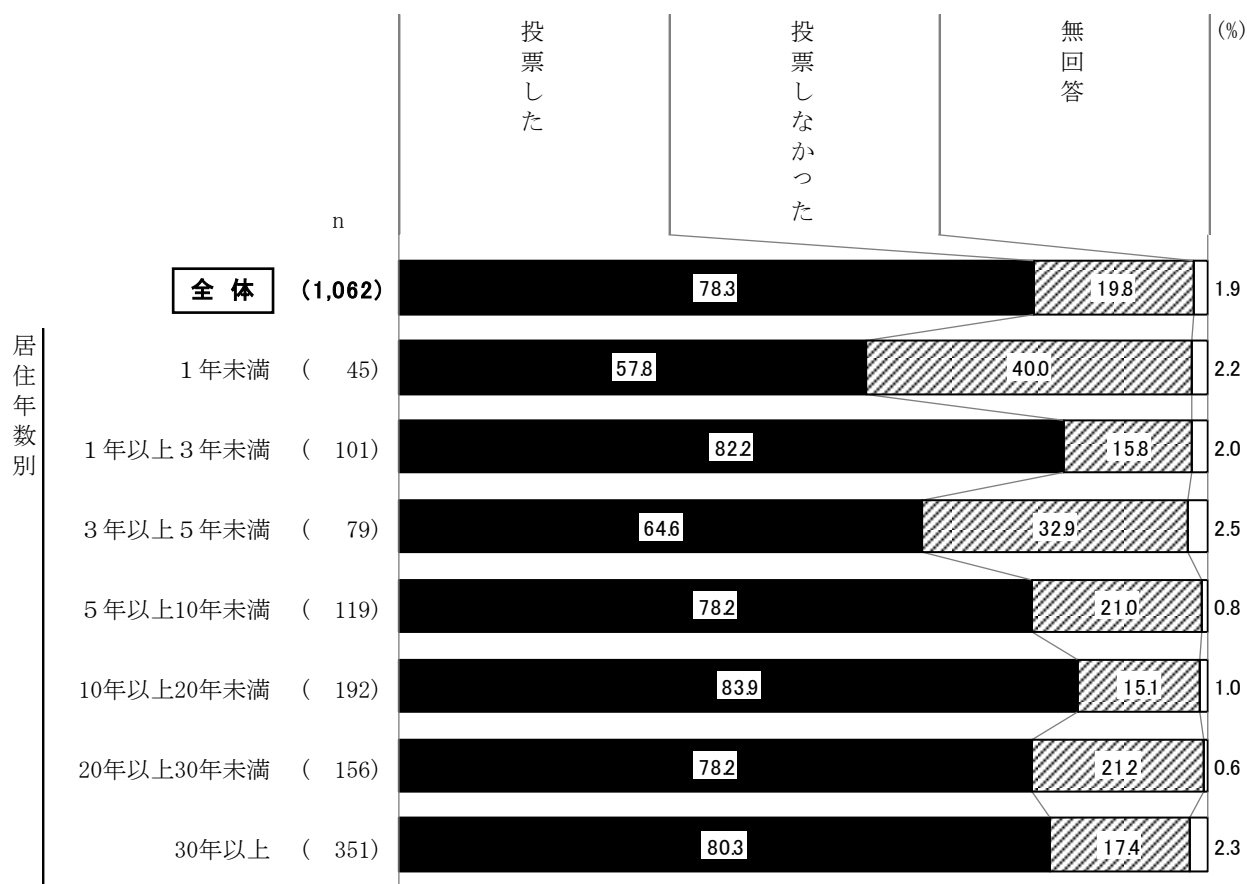
(注) nは日本国籍としている。

【居住年数別】

居住年数別でみると、「投票した」は10年以上20年未満が8割台半ば近く、1年以上3年未満が8割強、30年以上が約8割で高くなっている。

一方、「投票しなかった」は、1年未満が4割で最も高い。(図表6-5)

<図表6-5> 居住年数別



(注) nは日本国籍としている。

(1-1) 投票した理由

◇「政治を良くするためには、投票することが大切だから」が7割強で最も高く、
「投票することは国民の権利だから」が4割台半ば近くで続く

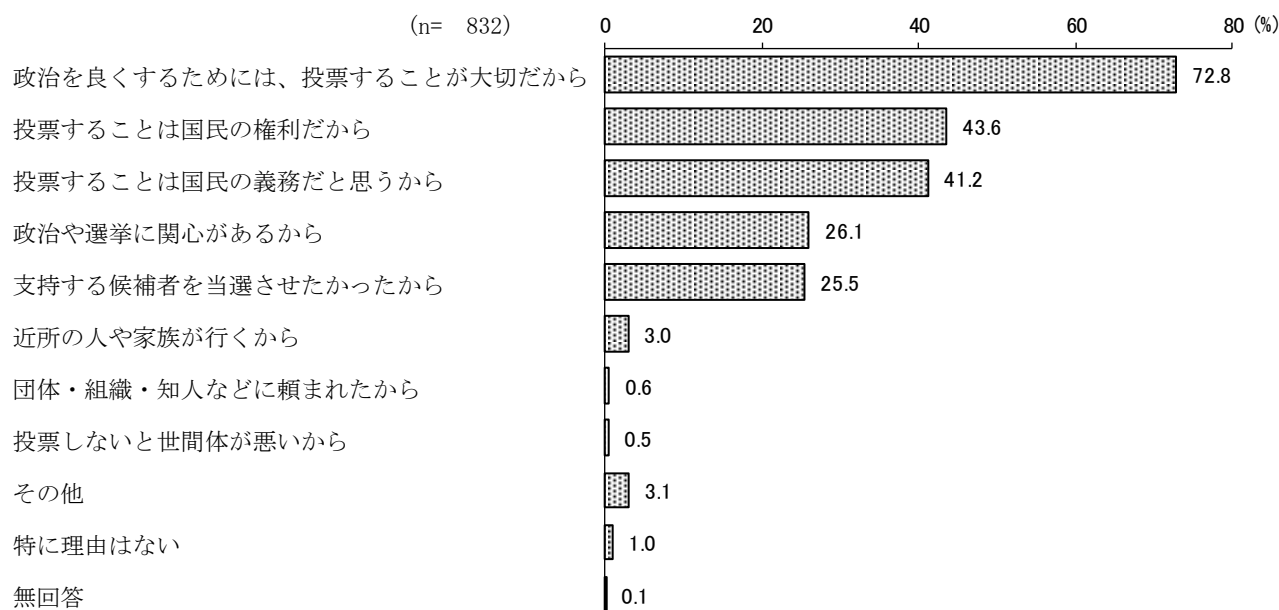
(問7で「1 投票した」とお答えの方へおたずねします)

問7-1 投票した理由は何ですか。(〇は3つまで)

	n = 832
1 政治を良くするためには、投票することが大切だから	72.8 %
2 投票することは国民の権利だから	43.6
3 投票することは国民の義務だと思うから	41.2
4 支持する候補者を当選させたかったから	25.5
5 政治や選挙に関心があるから	26.1
6 近所の人や家族が行くから	3.0
7 団体・組織・知人などに頼まれたから	0.6
8 投票しないと世間体が悪いから	0.5
9 その他	3.1
10 特に理由はない (無回答)	1.0 0.1

問7 (108ページ) で、「投票した」と回答した人にその理由をたずねたところ、「政治を良くするためには、投票することが大切だから」(72.8%) が7割強で最も高くなっている。次いで、「投票することは国民の権利だから」(43.6%) が4割台半ば近く、「投票することは国民の義務だと思うから」(41.2%) が4割強で続いている。(図表6-6)

<図表6-6> 投票した理由 (複数回答)

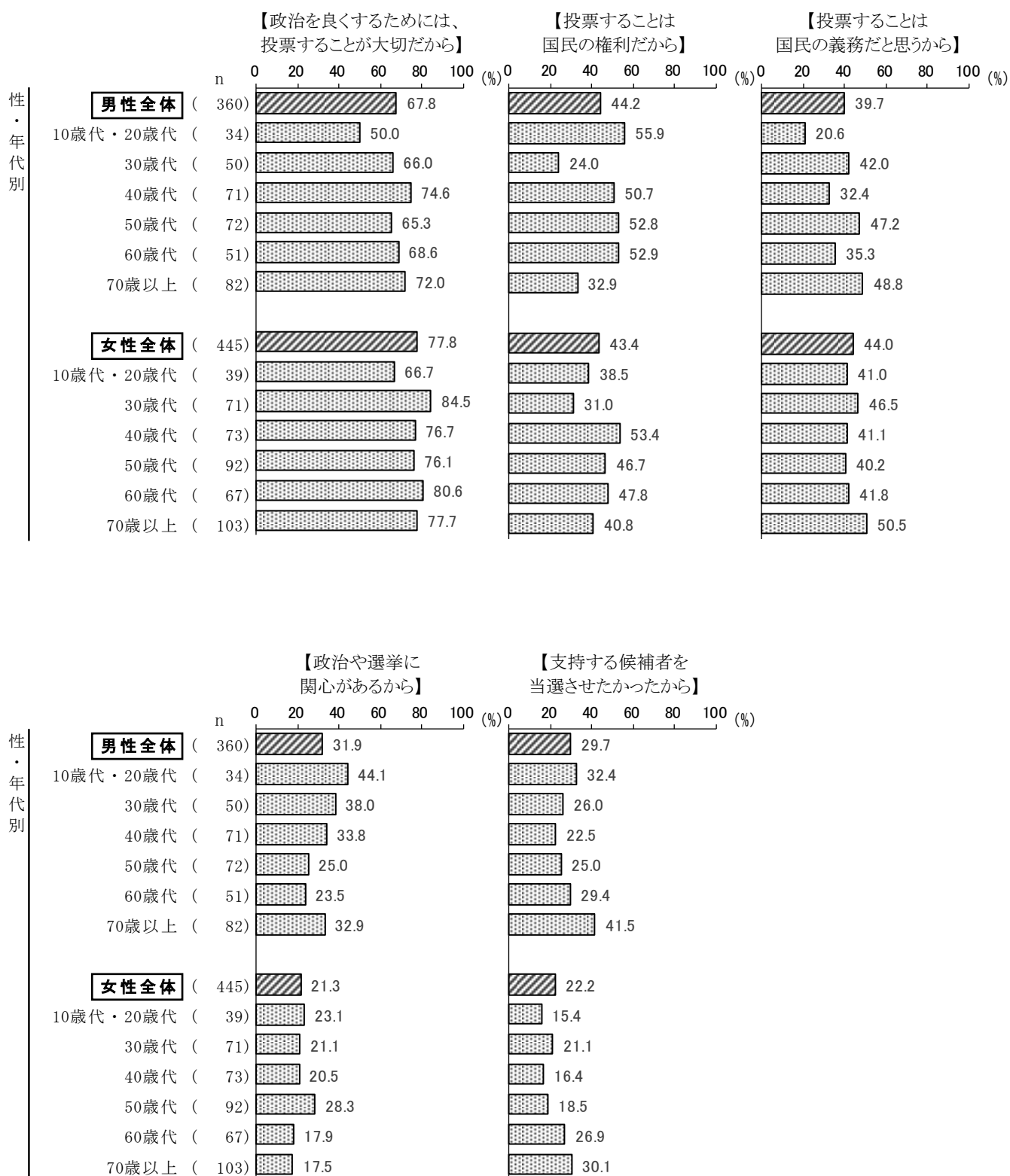


(注) nは日本国籍としている。

【性・年代別】

上位5項目について性・年代別で見ると、「政治を良くするためには、投票することが大切だから」は女性の30歳代が8割台半ば近くで最も高く、女性の60歳代も約8割となっている。「投票することは国民の権利だから」は男性の10歳代・20歳代で5割台半ば、「政治や選挙に関心があるから」も男性の10歳代・20歳代で4割台半ば近くと高くなっている。(図表6-7)

<図表6-7>性・年代別(上位5項目)



(注) nは日本国籍としている。

(1-2) 投票しなかった理由

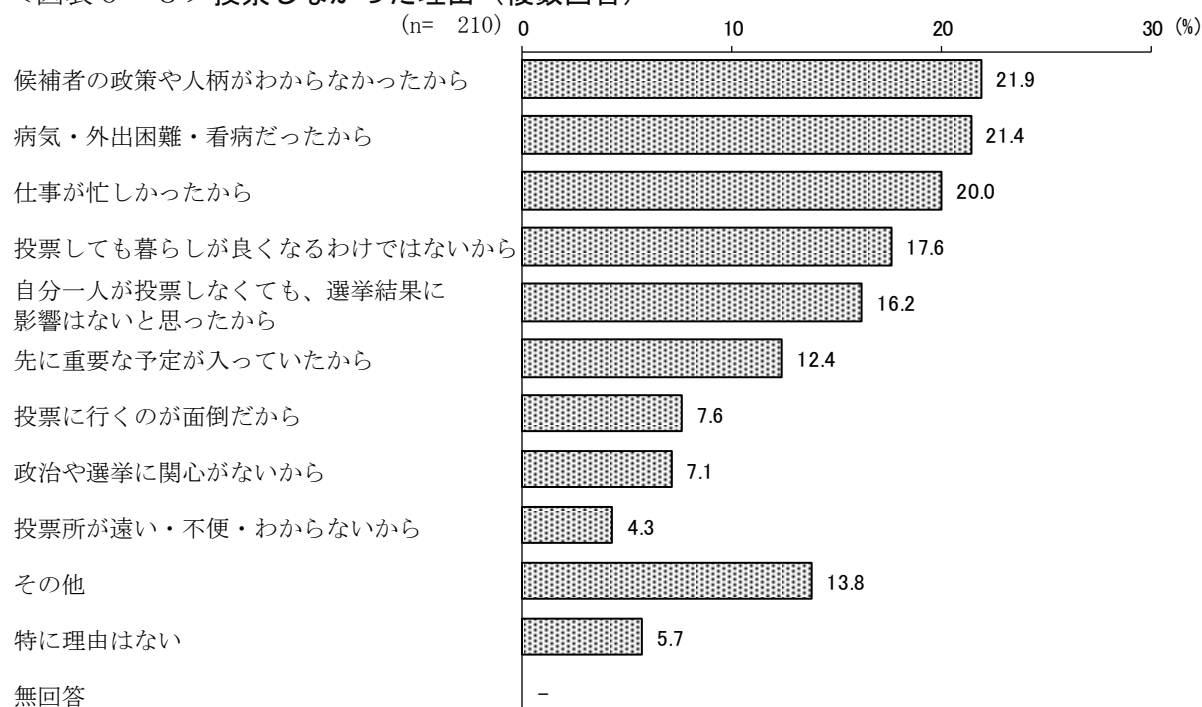
◇「候補者の政策や人柄がわからなかったから」と「病気・外出困難・看病だったから」が2割強

(問7で「2 投票しなかった」とお答えの方へおたずねします)
問7-2 投票しなかった理由は何ですか。(〇は3つまで)

	n =	210	
1 候補者の政策や人柄がわからなかったから	21.9	%	
2 投票しても暮らしが良くなるわけではないから	17.6		
3 仕事が忙しかったから	20.0		
4 先に重要な予定が入っていたから	12.4		
5 病気・外出困難・看病だったから	21.4		
6 自分一人が投票しなくても、選挙結果に影響はないと思ったから	16.2		
7 政治や選挙に関心がないから	7.1		
8 投票に行くのが面倒だから	7.6		
9 投票所が遠い・不便・わからないから	4.3		
10 その他	13.8		
11 特に理由はない (無回答)	5.7		-

問7 (108ページ) で、「投票しなかった」と回答した人にその理由をたずねたところ、「候補者の政策や人柄がわからなかったから」(21.9%) が2割強で最も高くなっている。次いで、「病気・外出困難・看病だったから」(21.4%) が2割強、「仕事が忙しかったから」(20.0%) が2割で続く。(図表6-8)

<図表6-8> 投票しなかった理由 (複数回答)

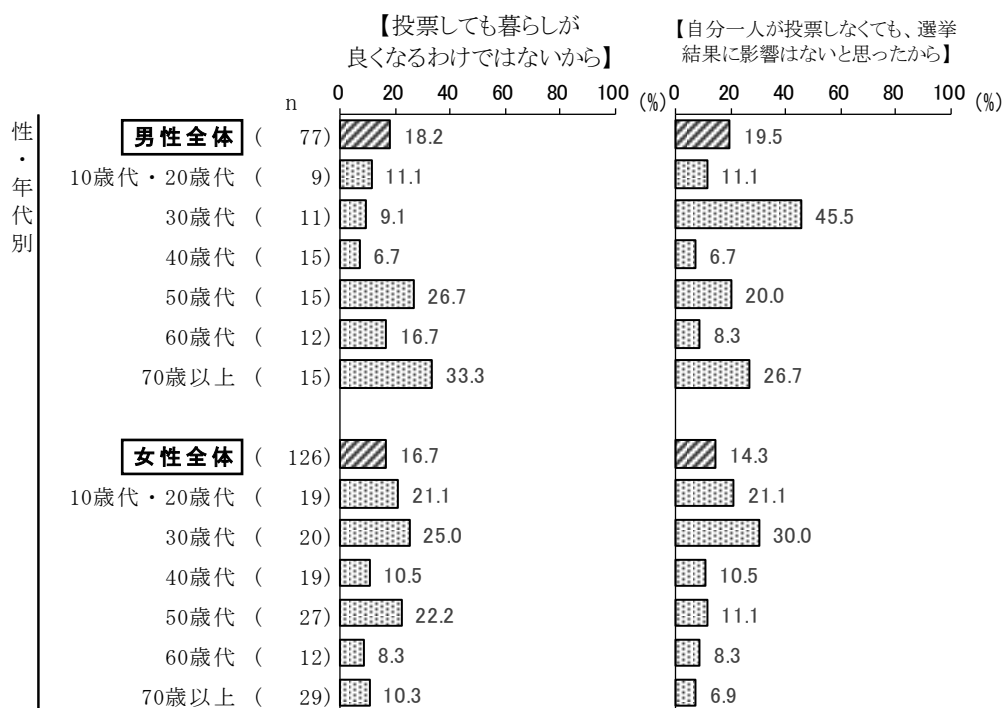
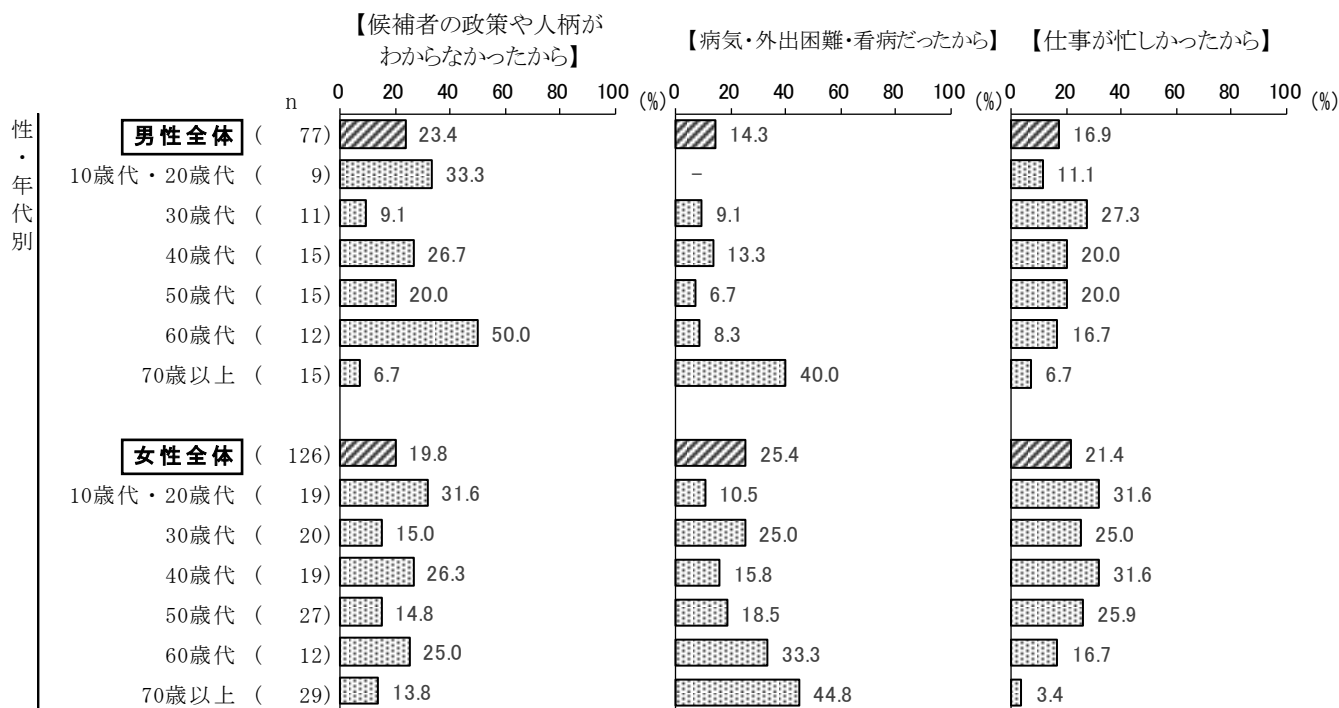


(注) nは日本国籍としている。

【性・年代別】

参考として記載するにとどめる（基数が少なく、標本誤差が大きい）。（図表6-9）

<図表6-9>性・年代別（上位5項目）



(注) nは日本国籍としている。

IV 調査結果の分析

7 書かないワンストップ窓口

-
- (1) 過去1年以内の窓口利用の有無
 - (1-1) 直近で利用した手続きの内容
 - (1-2) 手続きが始まるまでの待ち時間
 - (1-3) 手続きが終わるまでの所要時間
 - (1-4) 所要時間に対する評価
 - (1-5) 待ち時間・所要時間の削減に最も効果的と思う方法
 - (2) 電子申請の利用経験
 - (2-1) 電子申請を利用した手続きの内容
 - (3) 電子申請の導入を希望する分野
 - (4) 電子申請時に電子マネー等での支払いを希望する手続き
-

7 書かないワンストップ窓口

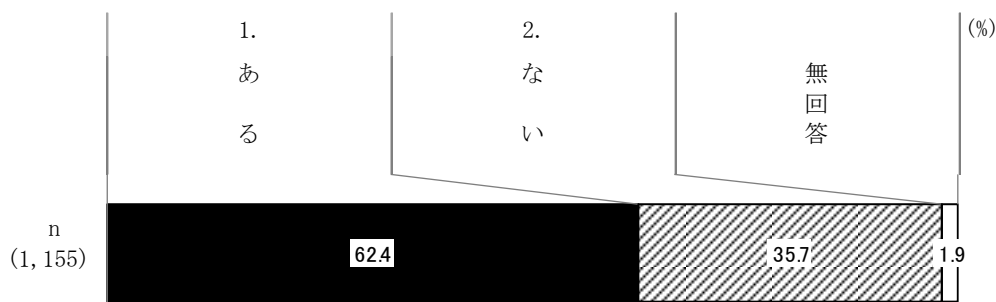
(1) 過去1年以内の窓口利用の有無

◇「ある」が6割強、「ない」が3割台半ば

問8 過去1年以内に区役所や区の施設の窓口を利用したことがありますか。(○は1つ)		日本国籍	外国籍	[全体]
		n = 1,062	88	[1,155]
1	ある	61.9 %	71.6	[62.4]
2	ない	36.5	26.1	[35.7]
	(無回答)	1.6	2.3	[1.9]

過去1年以内の窓口利用の有無は、「ある」(62.4%)が6割強。一方、「ない」(35.7%)が3割台半ばとなっている。(図表7-1)

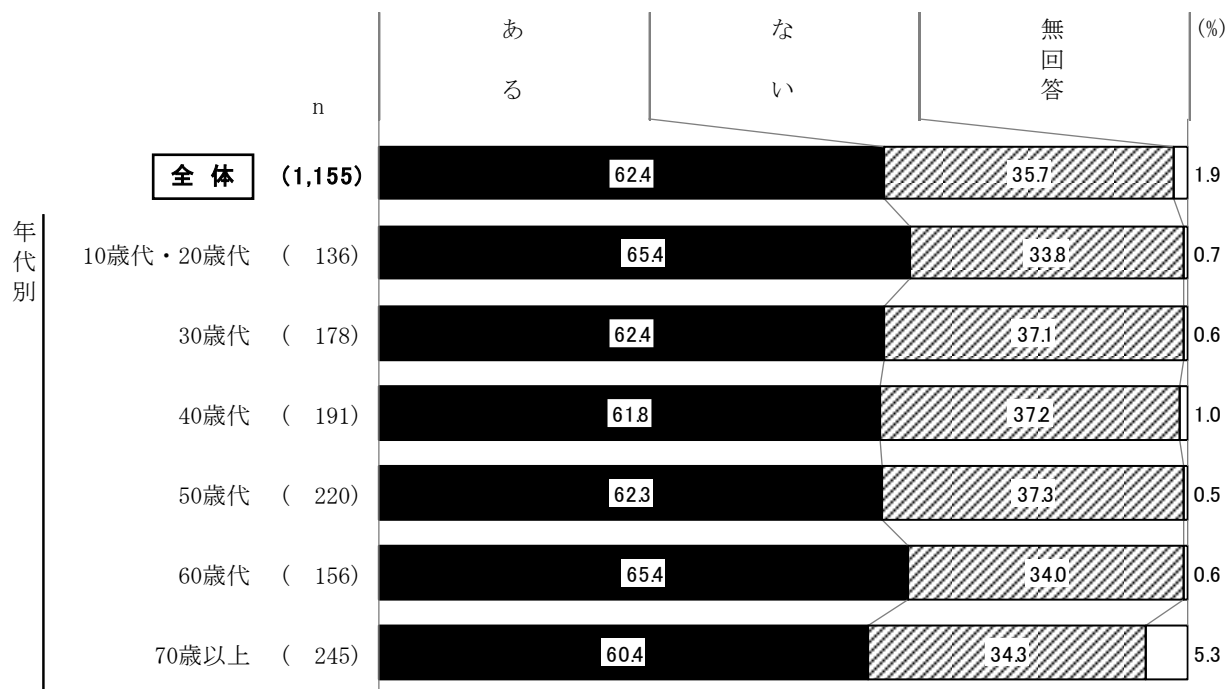
<図表7-1>過去1年以内の窓口利用の有無



【年代別】

年代別でみると、「ある」は全ての年代で6割台となっており、10歳代・20歳代と60歳代が6割半ばで最も高い。(図表7-2)

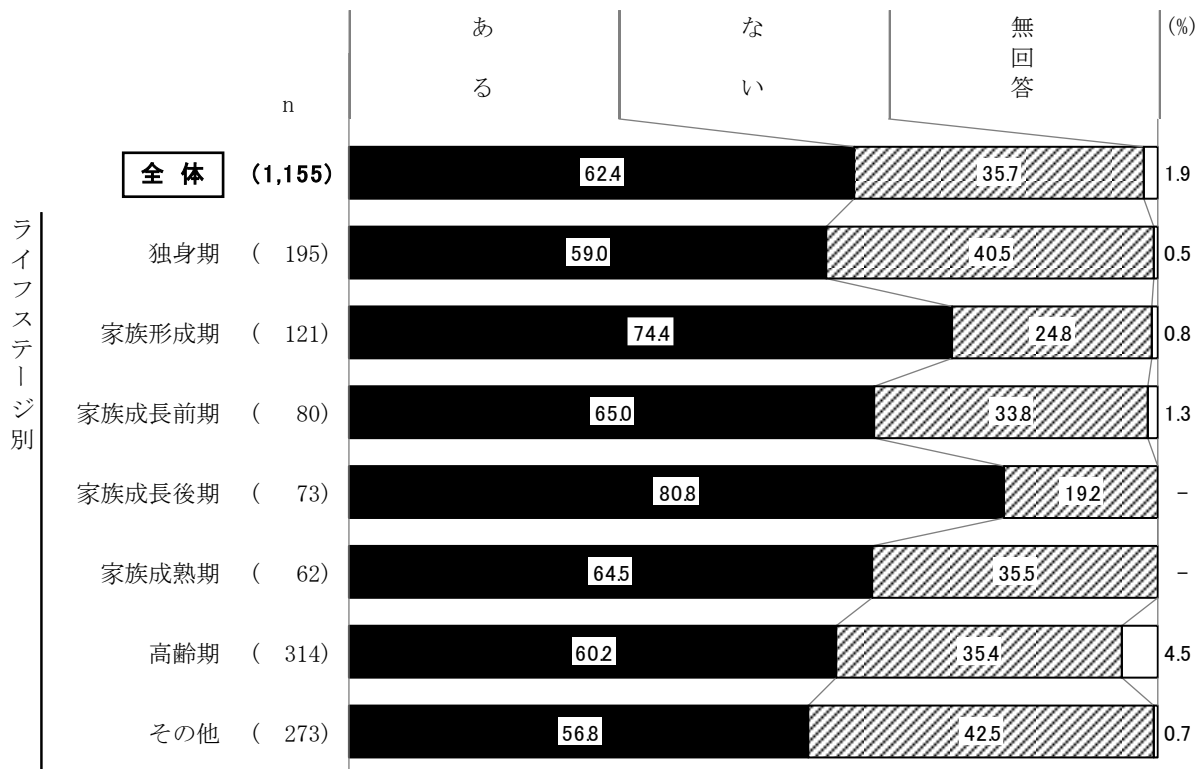
<図表7-2>年代別



【ライフステージ別】

ライフステージ別で見ると、「ある」は家族成長後期が約8割で最も高く、次いで家族形成期が7割台半ば近くで続く。(図表7-3)

<図表7-3>ライフステージ別



(1-1) 直近で利用した手続きの内容

◇「住民記録・戸籍関係」が5割台半ば近くで最も高い

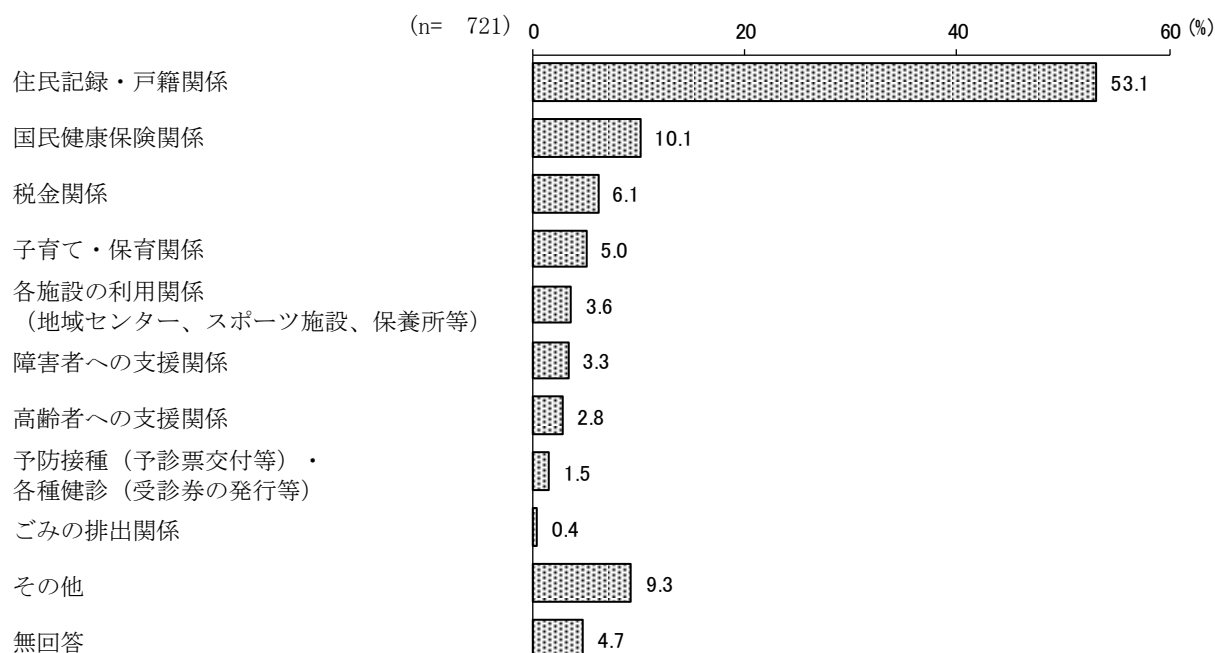
(問8で「1 ある」とお答えの方へおたずねします)

問8-1 どのような手続きで窓口に来られましたか。直近の手続きについて1つお選びください。(○は1つ)

	日本国籍	外国籍	[全体]
	n = 657	63	[721]
1 住民記録・戸籍関係	54.2 %	42.9	[53.1]
2 国民健康保険関係	9.1	19.0	[10.1]
3 税金関係	5.3	14.3	[6.1]
4 予防接種(予診票交付等)・ 各種健診(受診券の発行等)	1.7	-	[1.5]
5 子育て・保育関係	5.2	3.2	[5.0]
6 高齢者への支援関係	3.0	-	[2.8]
7 障害者への支援関係	3.7	-	[3.3]
8 ごみの排出関係	0.5	-	[0.4]
9 各施設の利用関係 (地域センター、スポーツ施設、保養所等)	4.0	-	[3.6]
10 その他	9.7	4.8	[9.3]
(無回答)	3.7	15.9	[4.7]

問8(118ページ)で、「ある」と回答した人に直近で利用した手続きの内容をたずねたところ、「住民記録・戸籍関係」(53.1%)が5割台半ば近くで最も高くなっている。次いで「国民健康保険関係」(10.1%)が約1割で続く。(図表7-4)

<図表7-4>直近で利用した手続きの内容

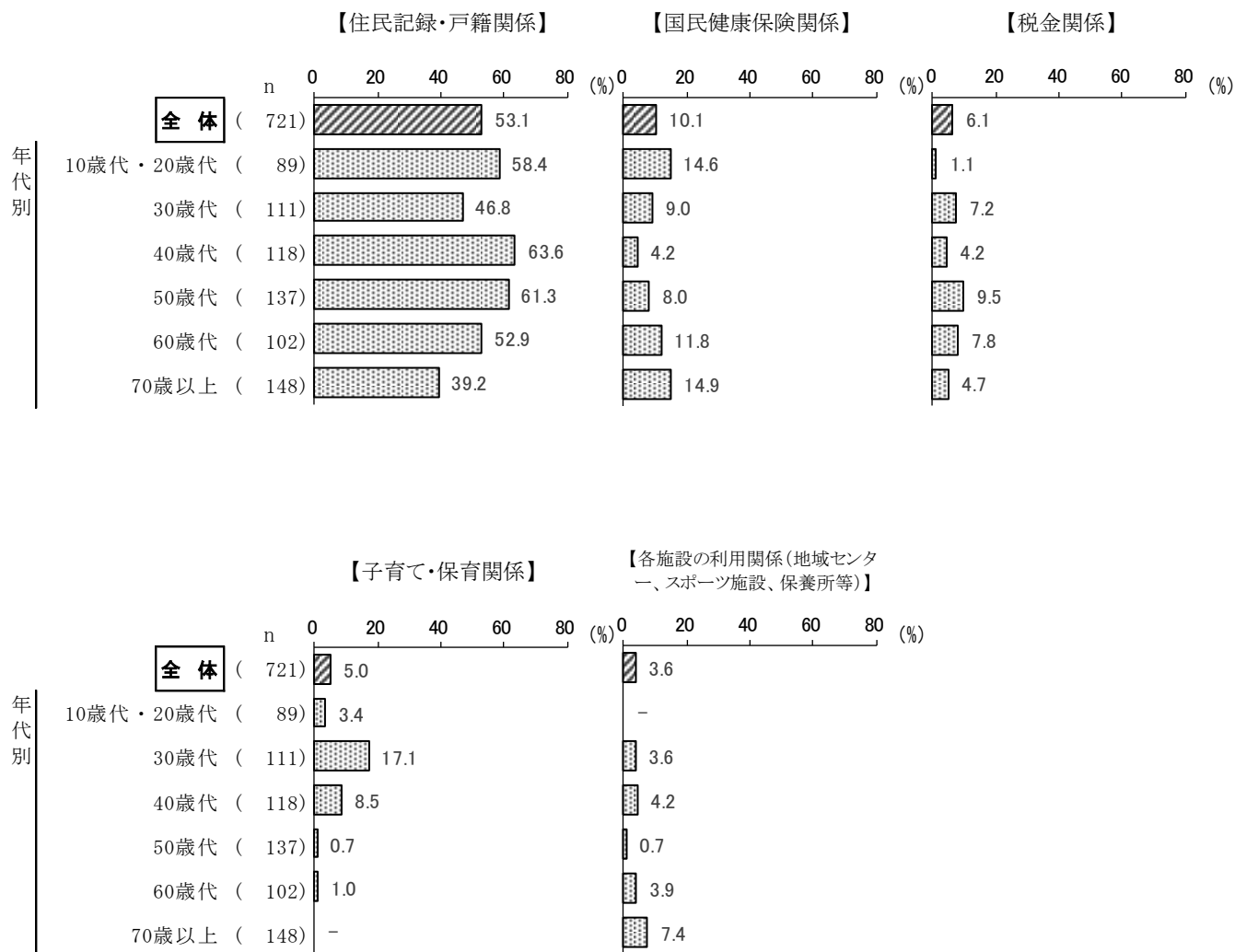


【年代別】

上位5項目について年代別でみると、「住民記録・戸籍関係」は40歳代が6割台半ば近くで最も高く、次いで50歳代が6割強となっている。「国民健康保険関係」は70歳以上と10歳代・20歳代が1割台半ば近くとなっている。「子育て・保育関係」は30歳代が1割台半ばを超えている。

(図表7-5)

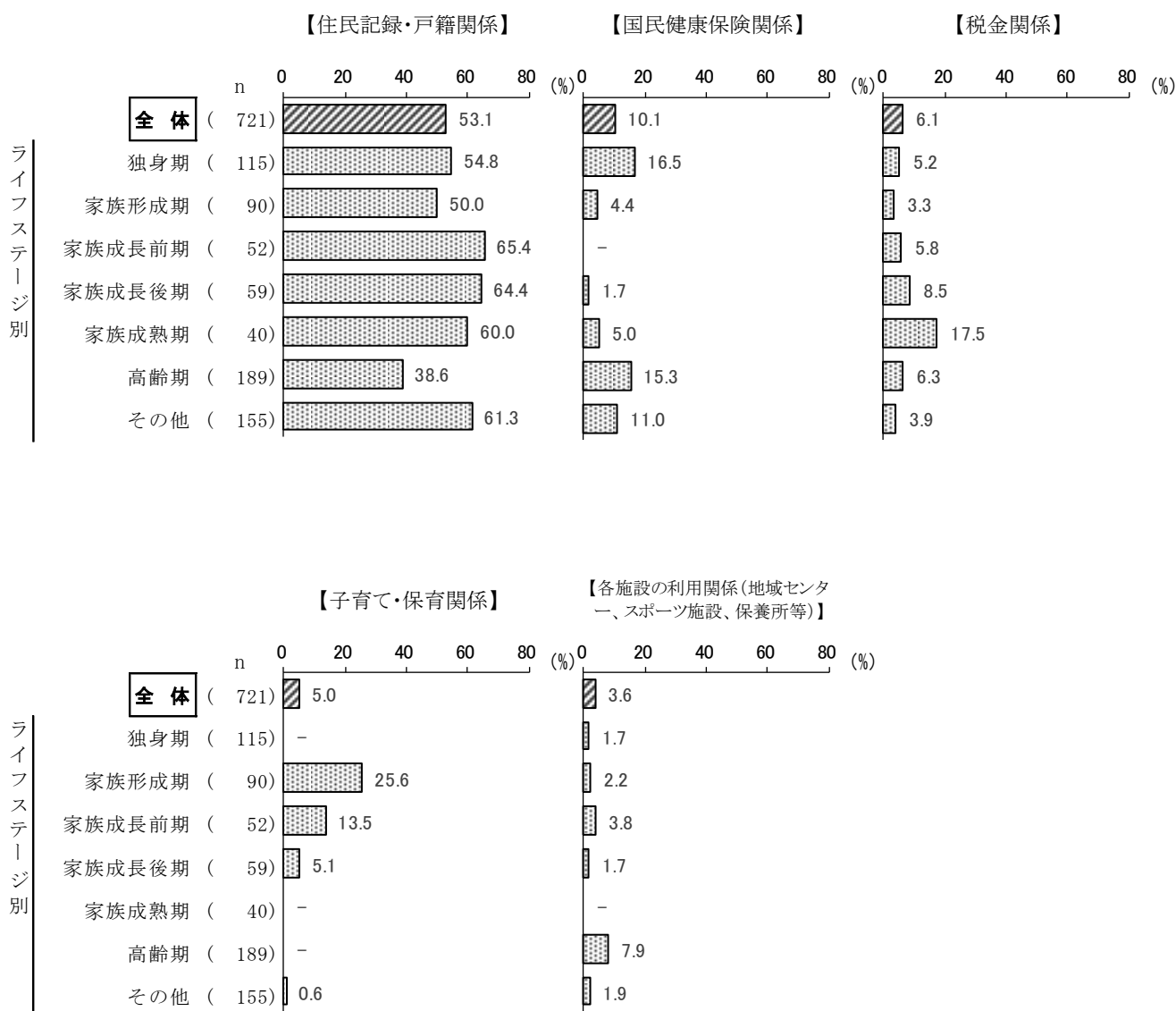
<図表7-5>年代別(上位5項目)



【ライフステージ別】

上位5項目についてライフステージ別でみると、「住民記録・戸籍関係」は家族成長前期が6割台半ばで最も高く、次いで家族成長後期が6割台半ば近くで続く。「国民健康保険関係」は独身期が1割台半ばを超え、高齢期が1割台半ばとなっている。「税金関係」は家族成熟期で1割台半ばを超えている。「子育て・保育関係」は家族形成期が2割台半ばで高い。(図表7-6)

<図表7-6>ライフステージ別(上位5項目)



(1-2) 手続きが始まるまでの待ち時間

◇《30分未満》が8割台半ば、《30分以上》が1割台半ば近く

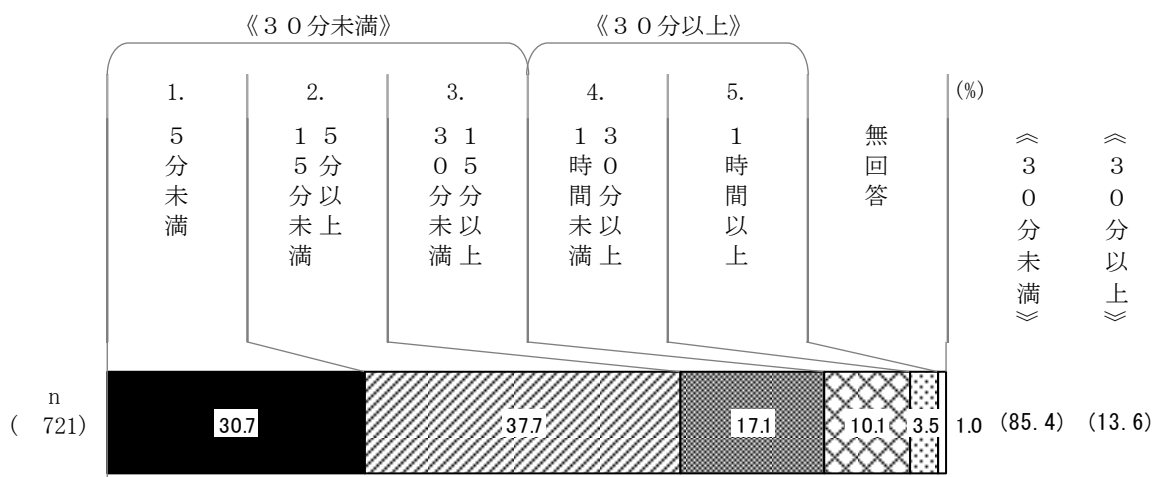
(問8で「1 ある」とお答えの方へおたずねします)

問8-2 その手続きが始まるまでの待ち時間はどのくらいかかりましたか。(○は1つ)

	日本国籍	外国籍	[全体]
	n = 657	63	[721]
1 5分未満	32.0 %	17.5	[30.7]
2 5分以上15分未満	37.9	34.9	[37.7]
3 15分以上30分未満	17.0	17.5	[17.1]
4 30分以上1時間未満	9.9	12.7	[10.1]
5 1時間以上	2.6	12.7	[3.5]
(無回答)	0.6	4.8	[1.0]

問8 (118ページ) で、「ある」と回答した人に手続きが始まるまでの待ち時間をたずねたところ、「5分以上15分未満」(37.7%)が3割台半ばを超えて最も高い。「5分未満」(30.7%)と「5分以上15分未満」(37.7%)と「15分以上30分未満」(17.1%)の3項目をあわせた《30分未満》(85.4%)は8割台半ばとなっている。一方、「30分以上1時間未満」(10.1%)と「1時間以上」(3.5%)をあわせた《30分以上》(13.6%)は1割台半ば近くとなっている。(図表7-7)

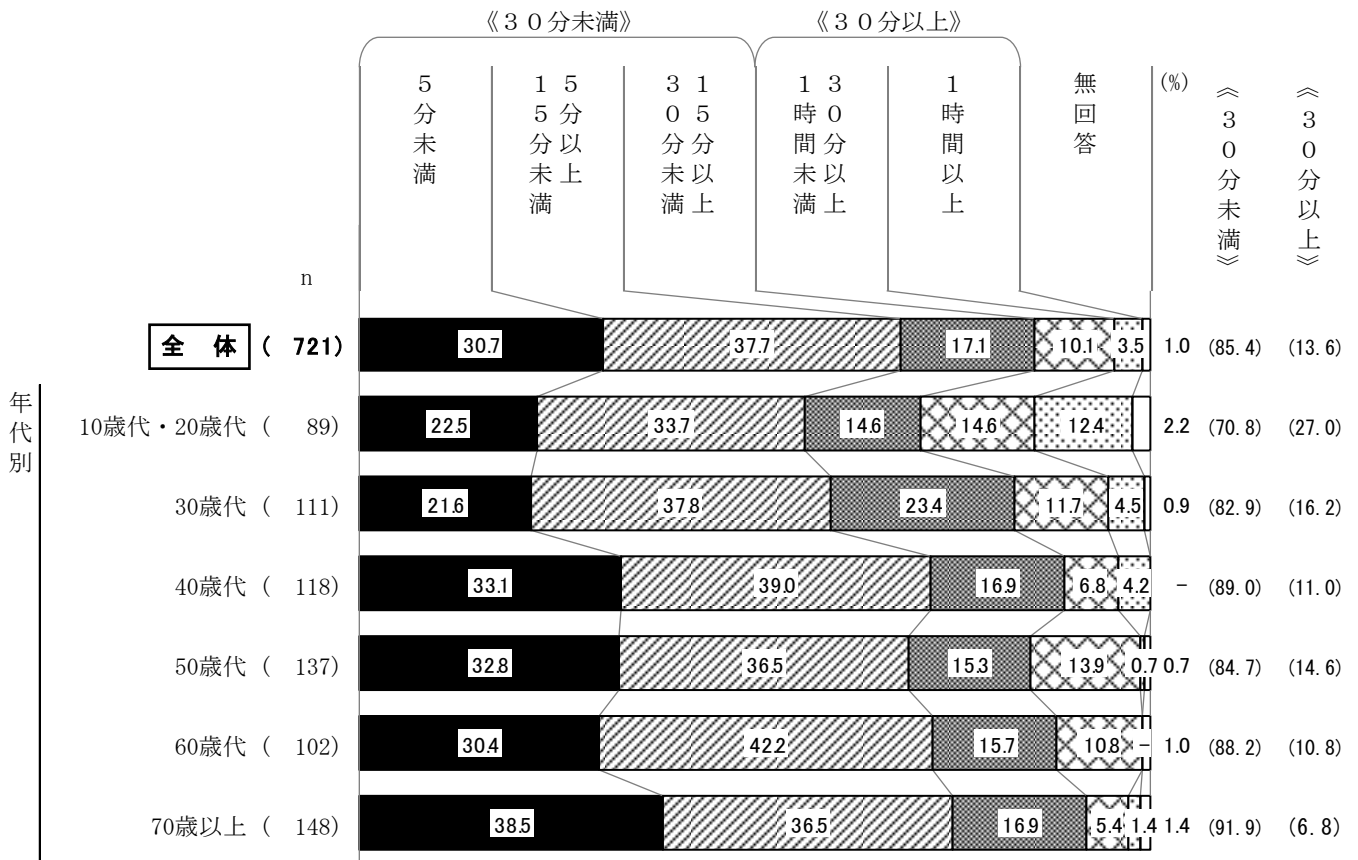
<図表7-7> 手続きが始まるまでの待ち時間



【年代別】

年代別でみると、「5分未満」は40歳以上の4層で3割台となっており、70歳以上が4割近くで最も高い。《30分未満》でも70歳以上が9割強で最も高い。一方、《30分以上》は10歳代・20歳代が2割台半ばを超えて最も高く、「1時間以上」も1割強となっている。(図表7-8)

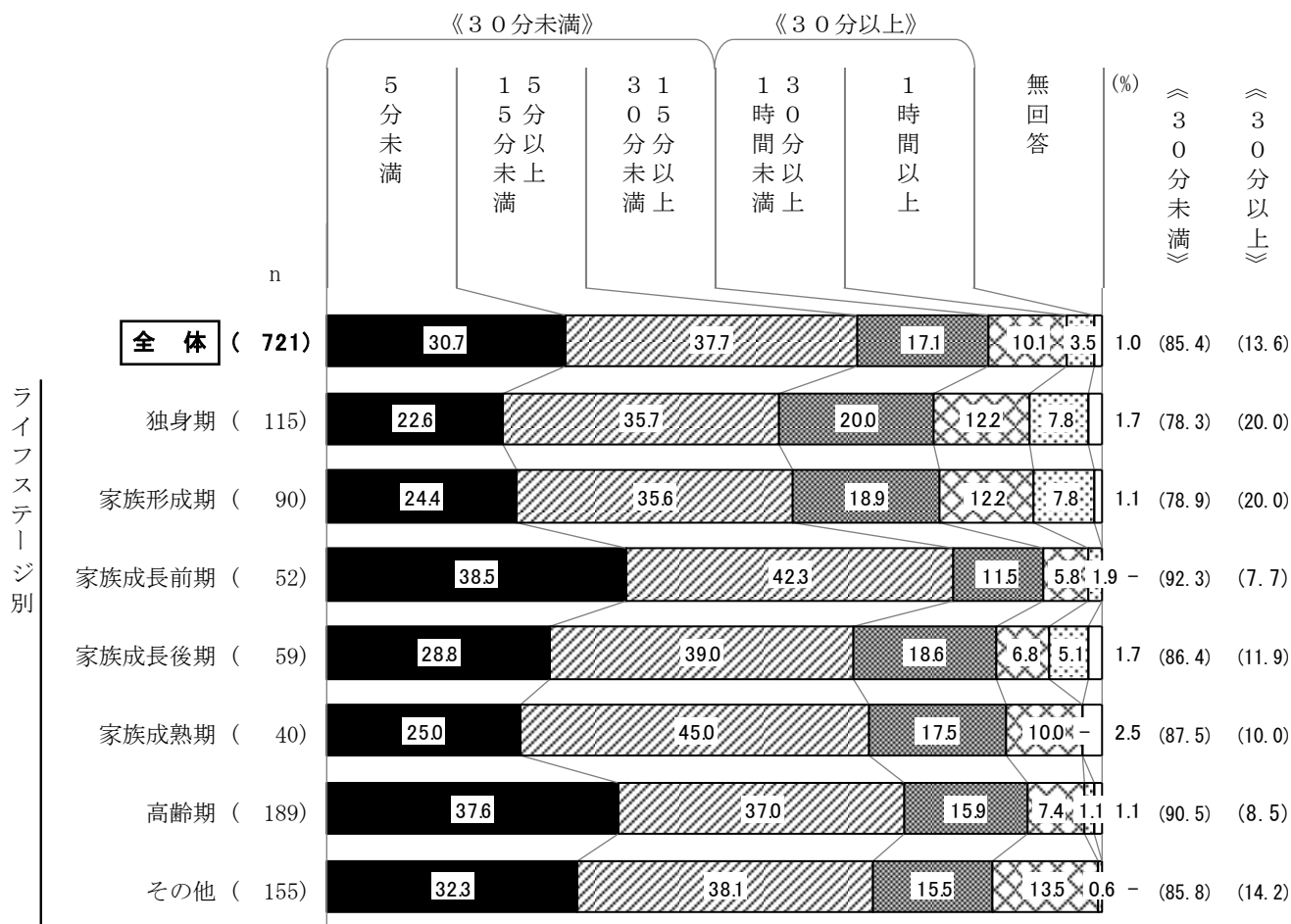
<図表7-8>年代別



【ライフステージ別】

ライフステージ別でみると、「30分未満」は家族成長前期が9割強で最も高く、次いで高齢期が約9割で続いている。一方、「30分以上」は独身期と家族形成期が2割で最も高い。(図表7-9)

<図表7-9>ライフステージ別



(1-3) 手続きが終わるまでの所要時間

◇《30分未満》が8割強、《30分以上》が1割台半ば超え

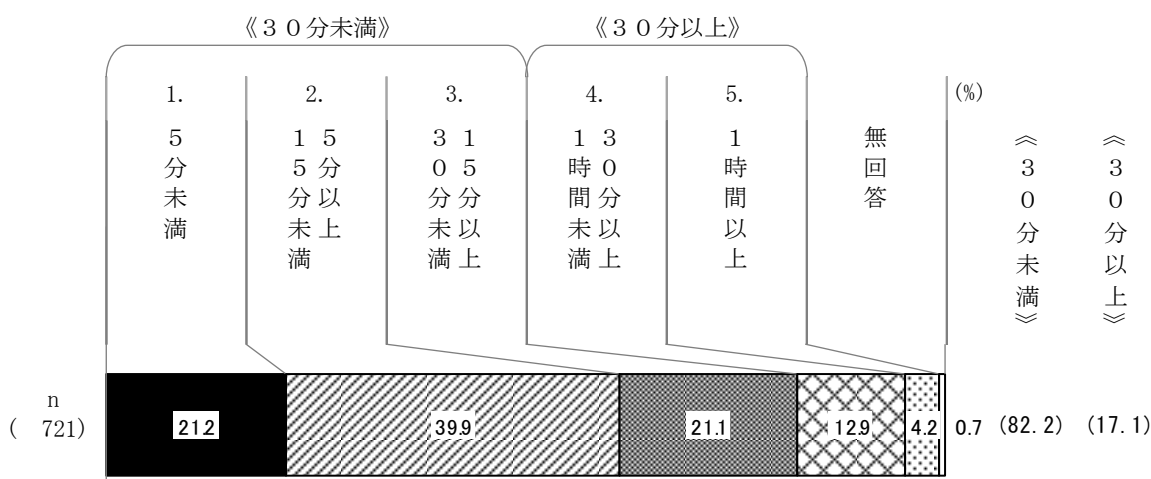
(問8で「1 ある」とお答えの方へおたずねします)

問8-3 実際にその手続きが始まってから終わるまでにどのくらいかかりましたか。(待ち時間は含みません)(○は1つ)

	日本国籍	外国籍	[全体]
	n = 657	63	[721]
1 5分未満	21.9 %	12.7	[21.2]
2 5分以上15分未満	39.9	41.3	[39.9]
3 15分以上30分未満	21.0	22.2	[21.1]
4 30分以上1時間未満	12.8	14.3	[12.9]
5 1時間以上	3.7	9.5	[4.2]
(無回答)	0.8	-	[0.7]

問8 (118ページ)で、「ある」と回答した人に手続きが終わるまでの所要時間をたずねたところ、「5分以上15分未満」(39.9%)が4割弱で最も高い。「5分未満」(21.2%)と「5分以上15分未満」(39.9%)と「15分以上30分未満」(21.1%)の3項目をあわせた《30分未満》(82.2%)は8割強。「30分以上1時間未満」(12.9%)と「1時間以上」(4.2%)をあわせた《30分以上》(17.1%)は1割台半ばを超える。(図表7-10)

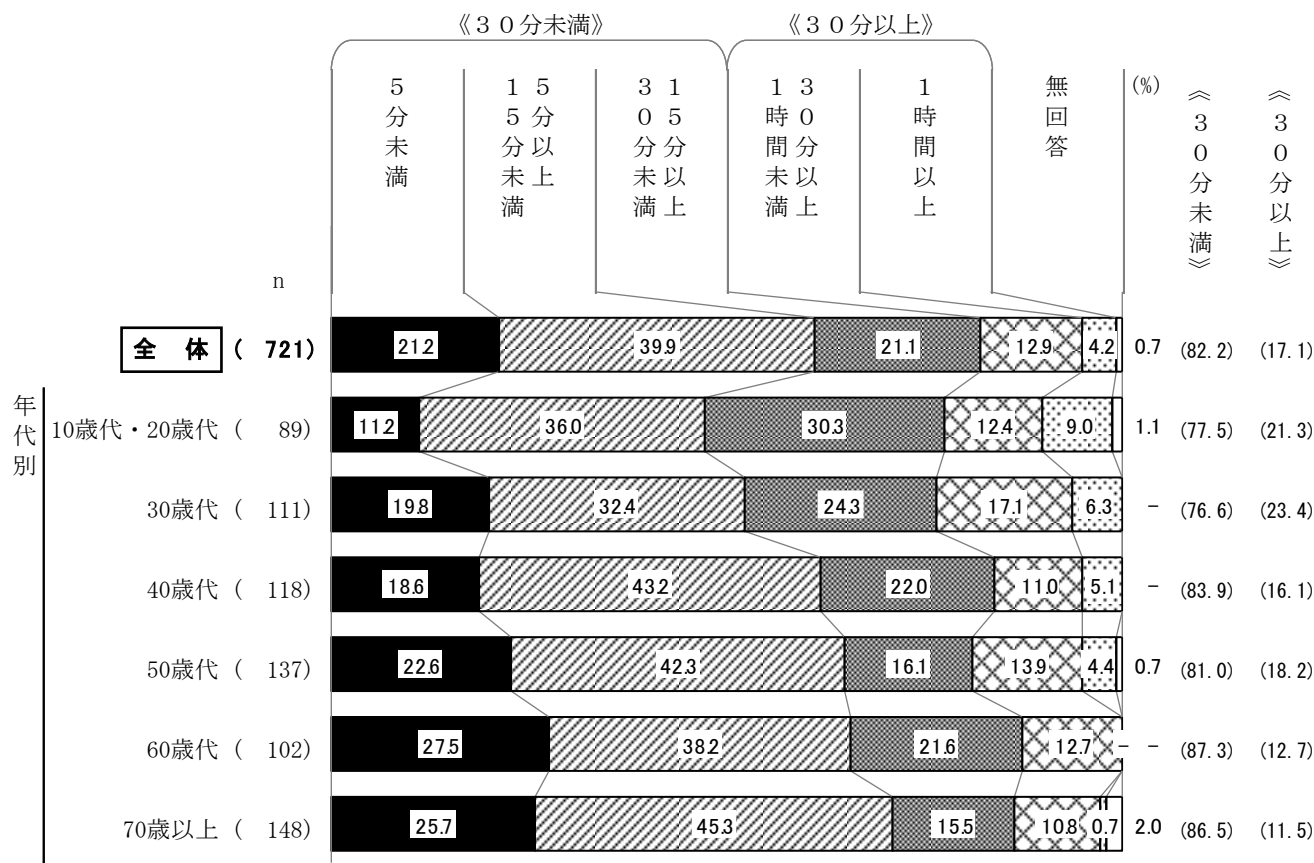
<図表7-10> 手続きが終わるまでの所要時間



【年代別】

年代別でみると、「5分未満」は60歳代が2割台半ばを超えて最も高く、「30分未満」も8割台半ばを超えて最も高い。一方、「30分以上」は30歳代が2割台半ば近くで最も高く、10歳代・20歳代も2割強となっている。(図表7-11)

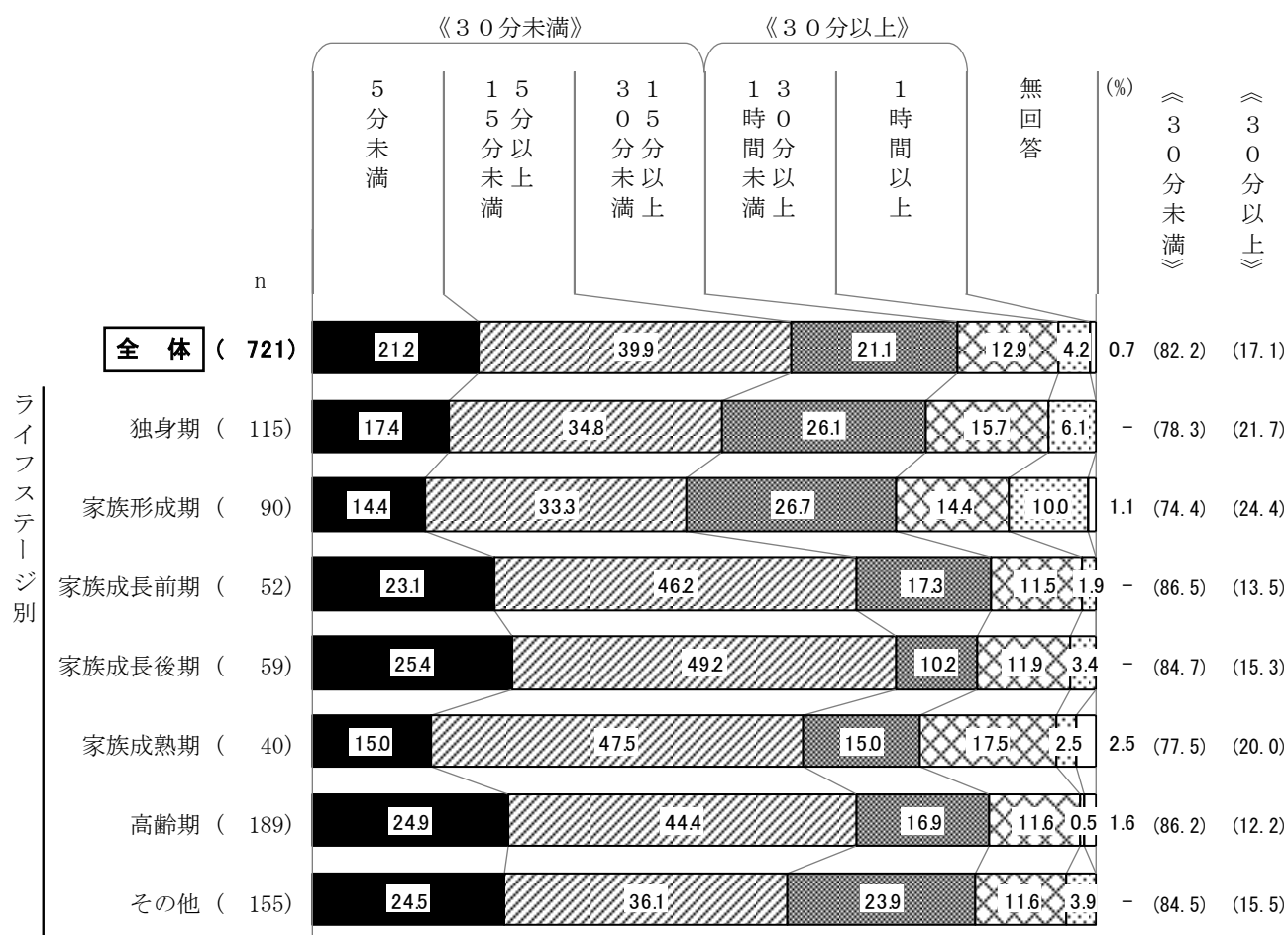
<図表7-11>年代別



【ライフステージ別】

ライフステージ別でみると、「30分未満」は家族成長前期と高齢期が8割台半ばを超えて高い。一方、「30分以上」は家族形成期が2割台半ば近くで最も高い。(図表7-12)

<図表7-12>ライフステージ別



(1-4) 所要時間に対する評価

◇《早かった》が5割台半ば近く、《待たされた》が約2割

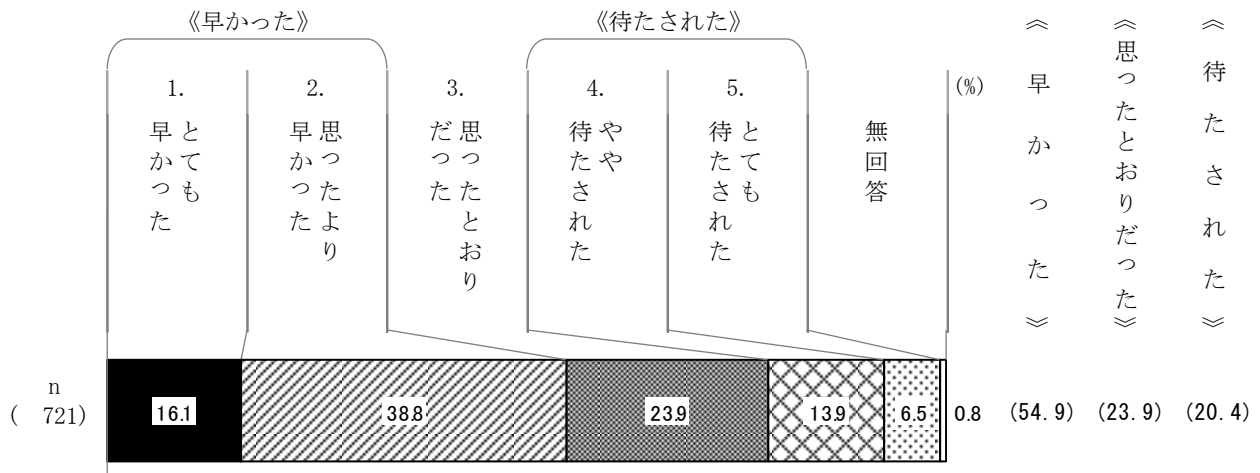
(問8で「1 ある」とお答えの方へおたずねします)

問8-4 実際に手続きにかかった時間について、どのように感じましたか。(○は1つ)

	日本国籍	外国籍	[全体]
	n = 657	63	[721]
1 とても早かった	16.6 %	9.5	[16.1]
2 思ったより早かった	39.3	34.9	[38.8]
3 思ったとおりだった	24.0	22.2	[23.9]
4 やや待たされた	13.1	22.2	[13.9]
5 とても待たされた	6.1	11.1	[6.5]
(無回答)	0.9	-	[0.8]

問8 (118ページ) で、「ある」と回答した人に所要時間に対する評価をたずねたところ、「思ったより早かった」(38.8%)が4割近くで最も高い。「とても早かった」(16.1%)をあわせた《早かった》(54.9%)は5割台半ば近く。《思ったとおりだった》(23.9%)は2割台半ば近く。「やや待たされた」(13.9%)と「とても待たされた」(6.5%)をあわせた《待たされた》(20.4%)は約2割となっている。(図表7-13)

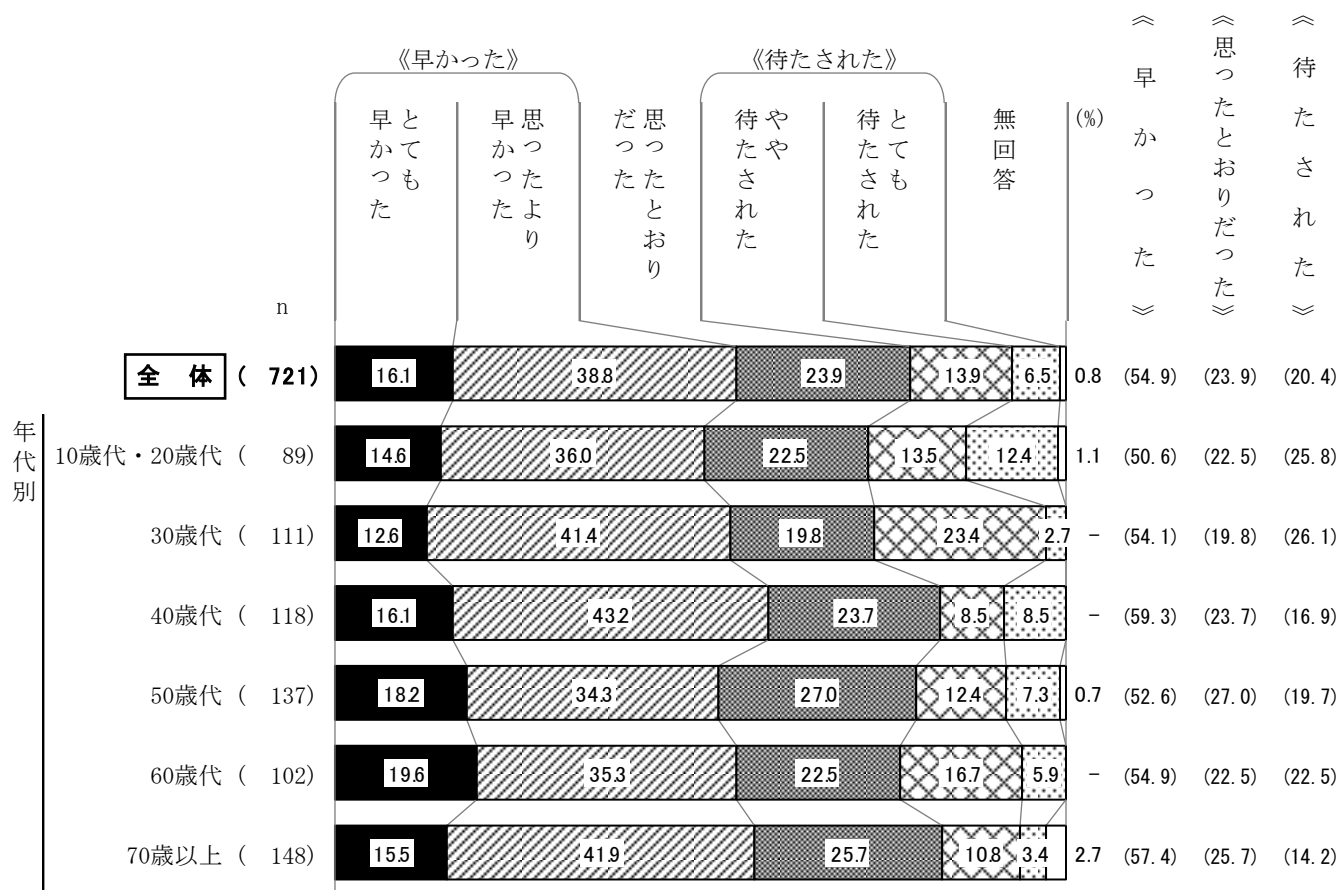
<図表7-13> 所要時間に対する評価



【年代別】

年代別でみると、《早かった》は全ての年代で5割台であり、40歳代が6割弱で最も高い。一方、《待たされた》は30歳代が2割台半ばを超えて最も高く、10歳代・20歳代が2割台半ばとなっている。《思ったとおりだった》は30歳代以外で2割台となっている。(図表7-14)

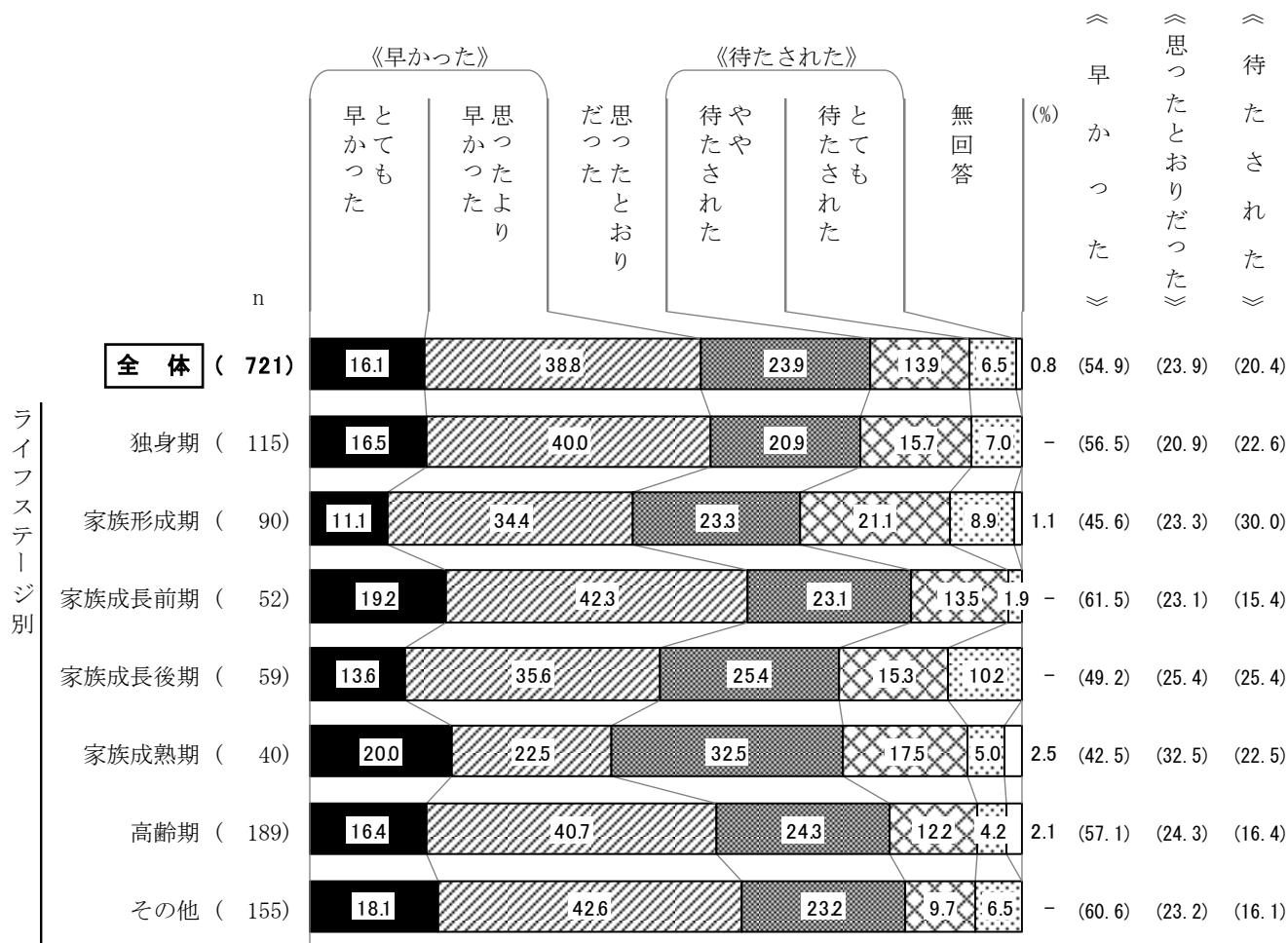
<図表7-14>年代別



【ライフステージ別】

ライフステージ別でみると、《早かった》は家族成長前期が6割強で最も高く、家族成熟期が4割強で最も低い。一方、《待たされた》は家族形成期が3割で最も高い。(図表7-15)

<図表7-15>ライフステージ別



(1-5) 待ち時間・所要時間の削減に最も効果的と思う方法

◇「電子申請の導入を進め、区役所に来なくても手続きができるようにする」が4割台半ばで最も高い

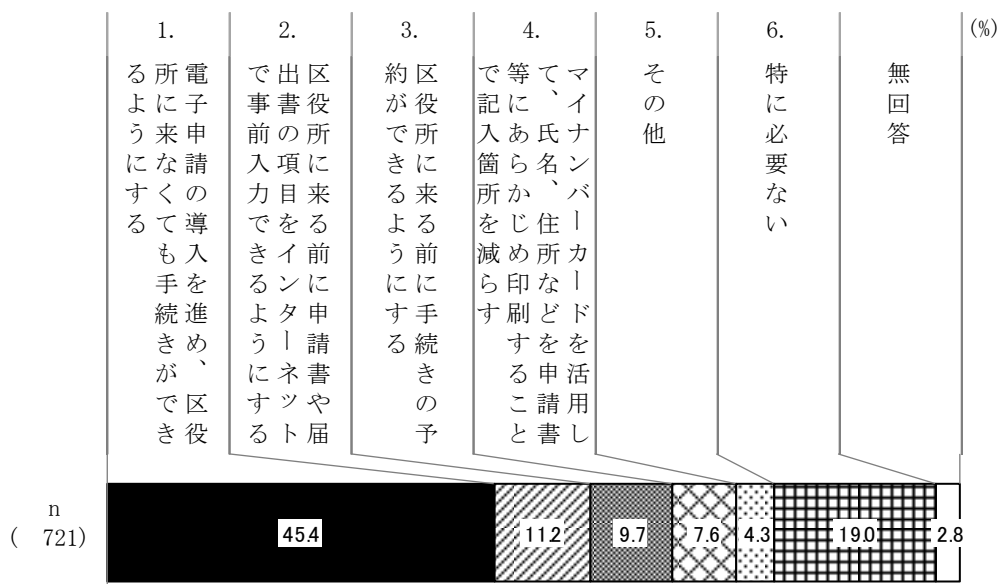
(問8で「1 ある」とお答えの方へおたずねします)

問8-5 その手続きについて、待ち時間や手続きに係る時間を削減する方法として最も効果的だと思うものはどれですか。(○は1つ)

	日本国籍	外国籍	[全体]
n =	657	63	[721]
1 電子申請の導入を進め、区役所に来なくても手続きができるようにする	43.8 %	61.9	[45.4]
2 区役所に来る前に申請書や届出書の項目をインターネットで事前入力できるようにする	11.6	7.9	[11.2]
3 区役所に来る前に手続きの予約ができるようにする	10.0	6.3	[9.7]
4 マイナンバーカードを活用して、氏名、住所などを申請書等にあらかじめ印刷することで記入箇所を減らす	7.9	4.8	[7.6]
5 その他	4.3	4.8	[4.3]
6 特に必要ない	19.5	12.7	[19.0]
(無回答)	2.9	1.6	[2.8]

問8 (118ページ) で、「ある」と回答した人に待ち時間・所要時間の削減に最も効果的と思う方法をたずねたところ、「電子申請の導入を進め、区役所に来なくても手続きができるようにする」(45.4%)が4割台半ばで最も高くなっている。次いで「特に必要ない」(19.0%)が2割弱、「区役所に来る前に申請書や届出書の項目をインターネットで事前入力できるようにする」(11.2%)が1割強と続く。(図表7-16)

<図表7-16>待ち時間・所要時間の削減に最も効果的と思う方法

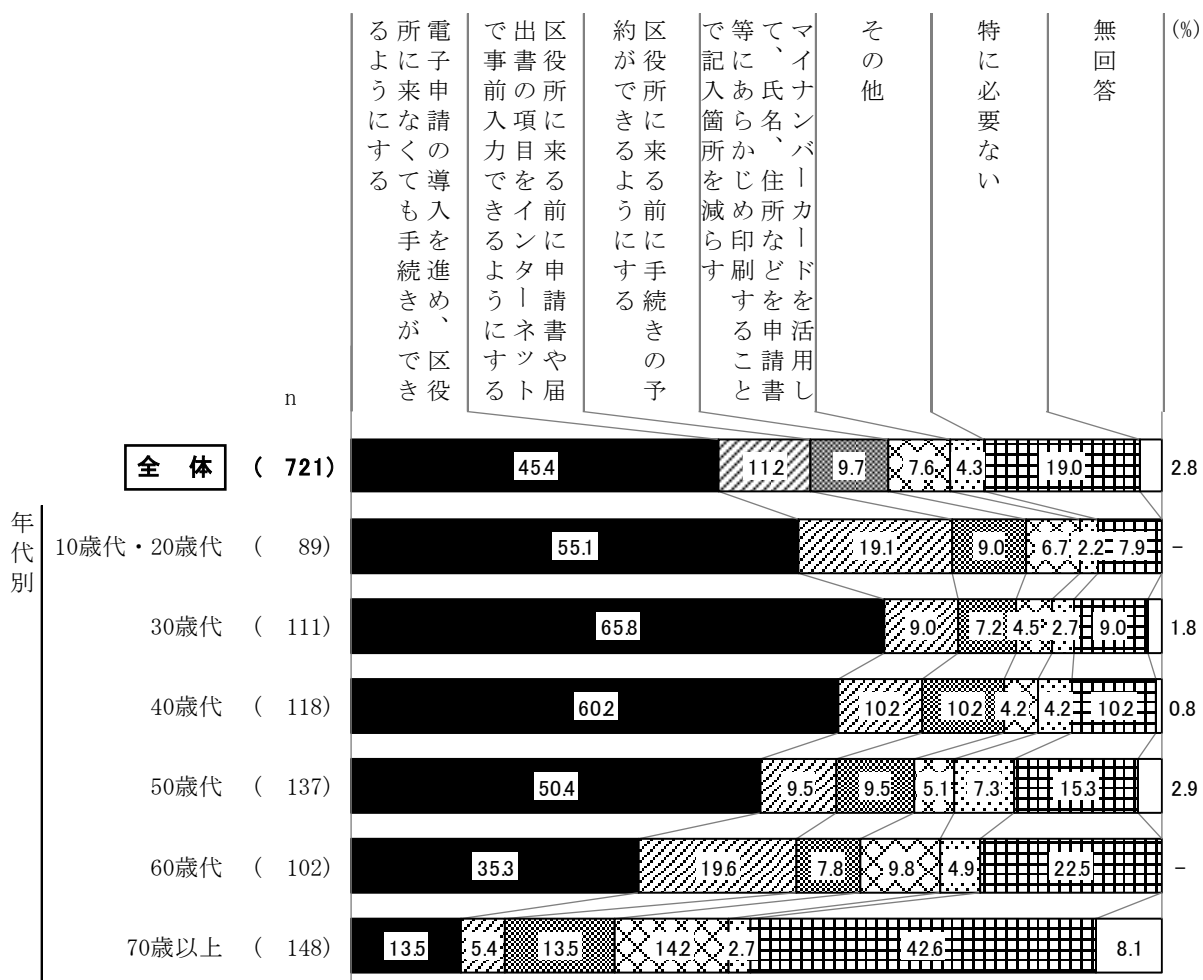


【年代別】

年代別でみると、「電子申請の導入を進め、区役所に来なくても手続きができるようにする」は30歳代が6割台半ばで最も高く、それ以降は年代が上がるにつれて低くなり、70歳以上では1割台半ば近くになる。「区役所に来る前に申請書や届出書の項目をインターネットで事前入力できるようにする」は10歳代・20歳代と60歳代で2割弱となっている。「特に必要ない」は年代が上がるにつれて高くなる傾向があり、10歳代・20歳代では1割未満だが、70歳以上では4割強となっている。

(図表7-17)

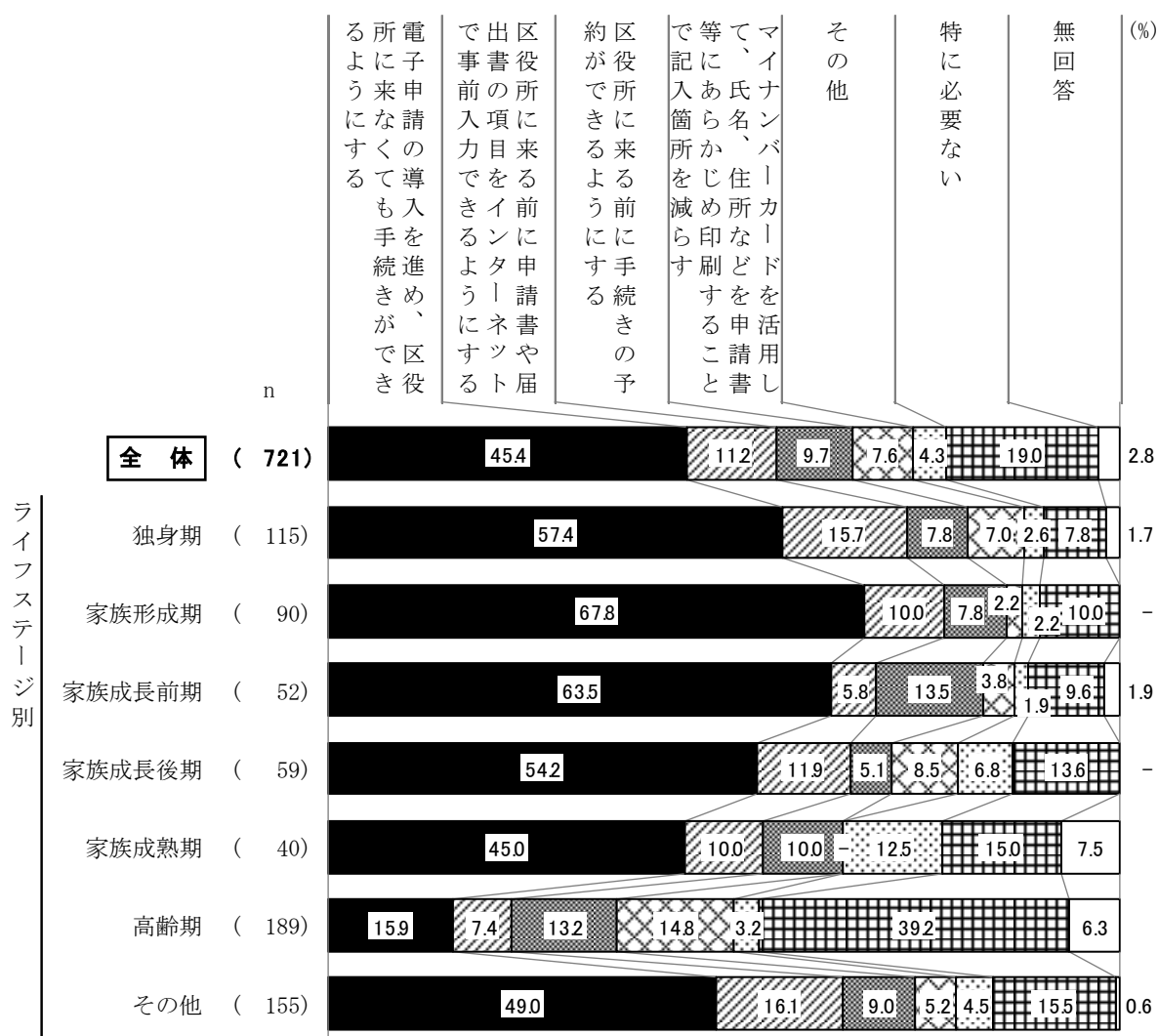
<図表7-17>年代別



【ライフステージ別】

ライフステージ別でみると、「電子申請の導入を進め、区役所に来なくても手続きができるようにする」は、家族形成期以降、ステージが上がるにつれて低くなる傾向があり、家族形成期で6割台半ばを超えているが、高齢期では1割台半ばとなっている。「区役所に来る前に申請書や届出書の項目を入力できるようなインターネット」はその他で1割台半ばを超え、独身期で1割台半ばとなっている。「特に必要ない」はステージが上がるにつれて高くなる傾向があり、高齢期では4割弱となっている。(図表7-18)

<図表7-18> ライフステージ別



(2) 電子申請の利用経験

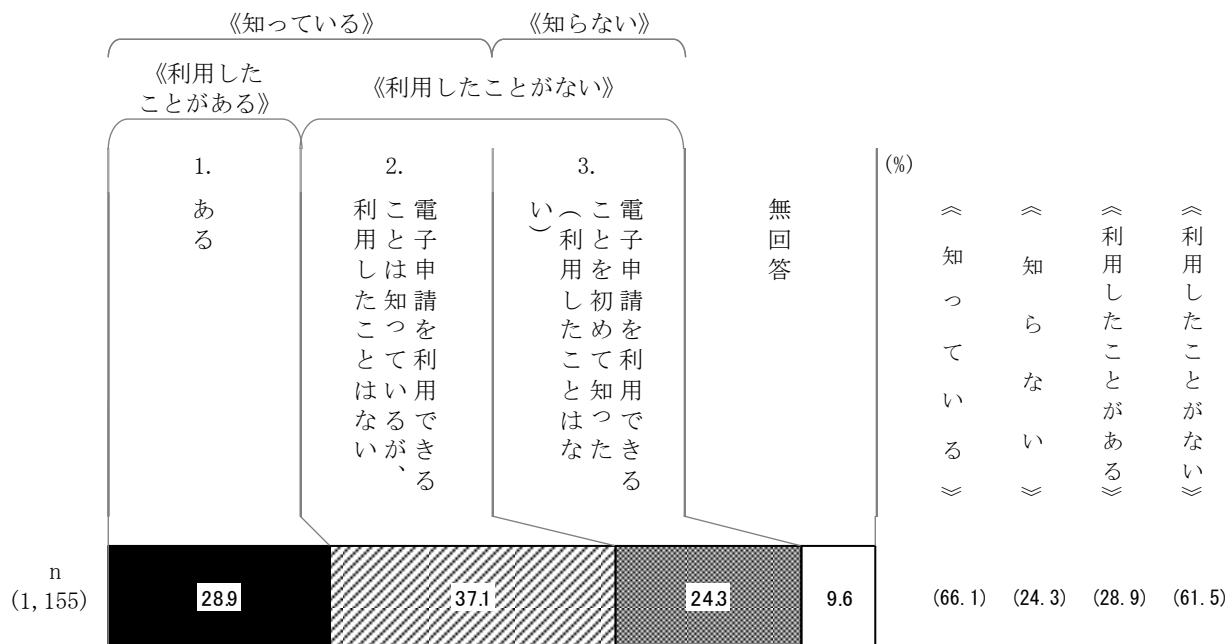
◇ 《知っている》が6割台半ばを超えるが、《利用したことがある》は3割近く

問9 申請や届出などの手続について、電子申請を利用したことはありますか。(○は1つ)		日本国籍	外国籍	[全体]
		n = 1,062	88	[1,155]
1	ある	29.6 %	21.6	[28.9]
2	電子申請を利用できることは知っているが、 利用したことはない	37.9	29.5	[37.1]
3	電子申請を利用できることを初めて知った (利用したことはない) (無回答)	23.1 9.4	40.9 8.0	[24.3] [9.6]

電子申請の利用経験について、「ある」(28.9%)と「電子申請を利用できることは知っているが、利用したことはない」(37.1%)をあわせた《知っている》(66.1%)は6割台半ばを超える。

「電子申請を利用できることは知っているが、利用したことはない」(37.1%)と「電子申請を利用できることを初めて知った(利用したことはない)」(24.3%)をあわせた《利用したことがない》(61.5%)は6割強となっている。(図表7-19)

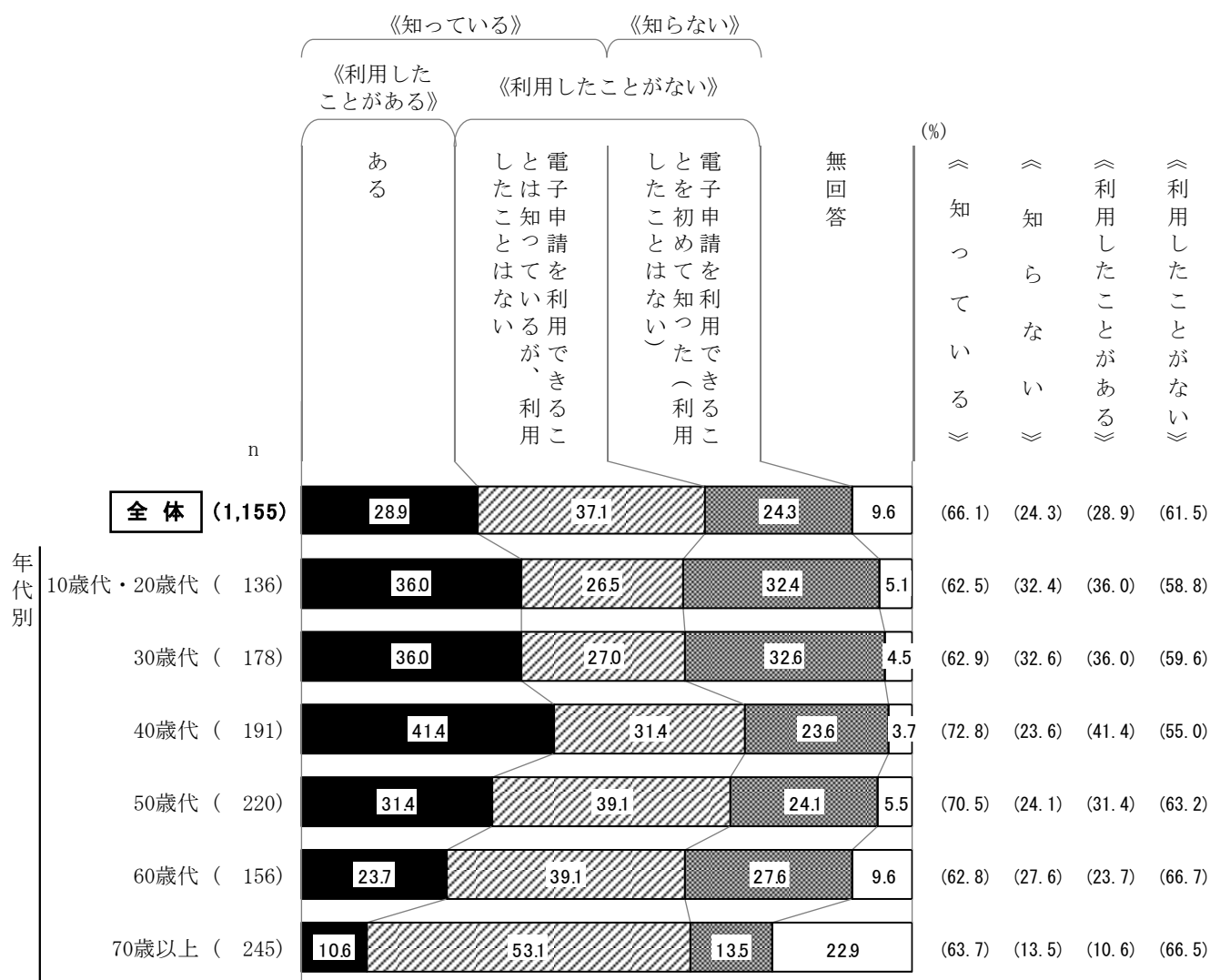
<図表7-19> 電子申請の利用経験



【年代別】

年代別でみると、《利用したことがある》は40歳代が4割強で最も高く、40歳代以降は年代が上がるにつれて低くなる傾向があり、70歳以上では約1割となっている。「電子申請を利用できることは知っているが、利用したことはない」は70歳以上が5割台半ば近くで最も高い。《知らない》は、10歳代・20歳代、30歳代は3割強で高く、70歳以上は1割台半ば近くで低い。ただし、70歳以上は「無回答」が2割強となっている。(図表7-20)

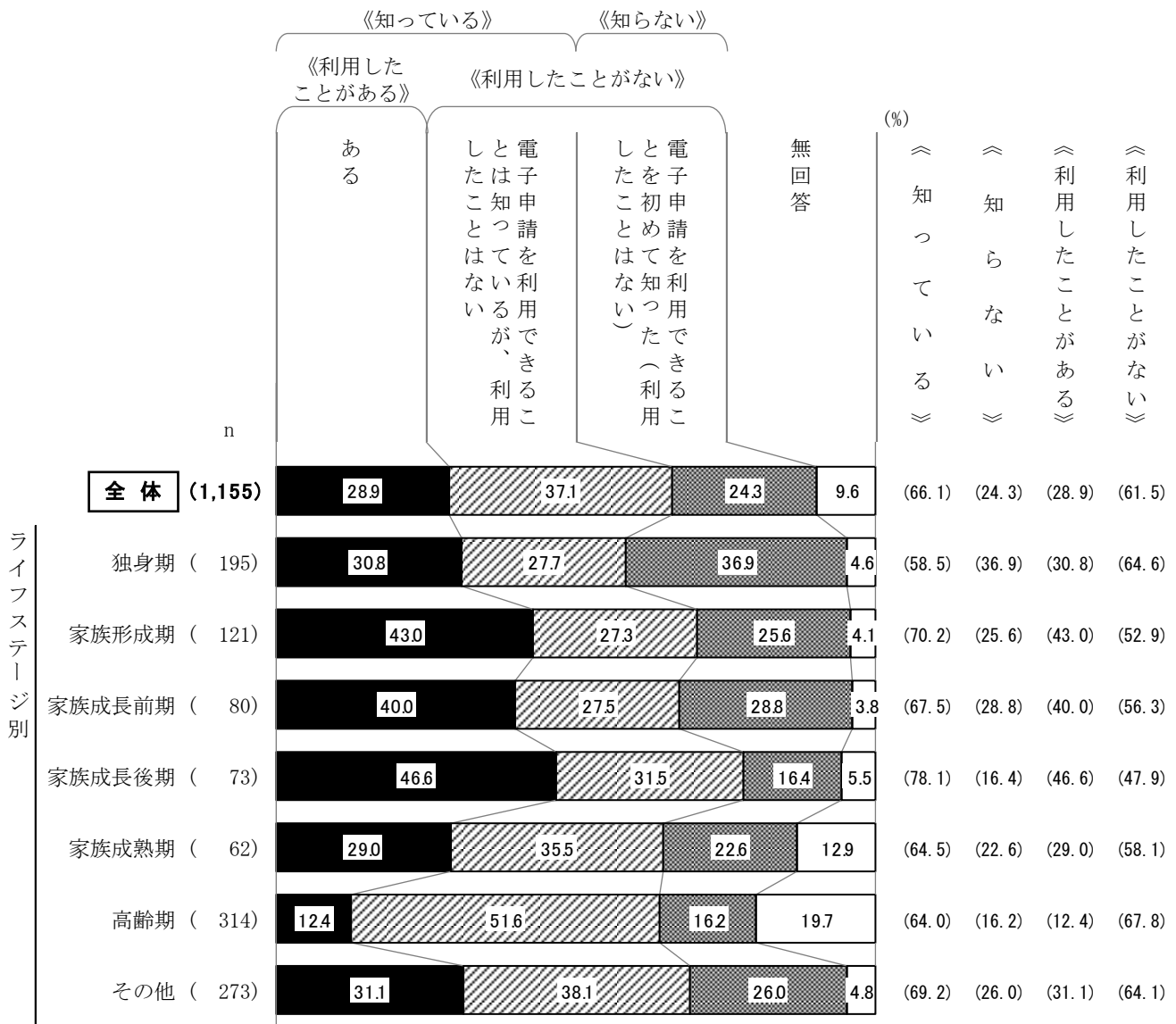
<図表7-20>年代別



【ライフステージ別】

ライフステージ別でみると、《利用したことがある》は家族成長後期が4割台半ばを超えて最も高く、高齢期が1割強で最も低い。《知っている》は家族成長後期が8割近くで最も高い。《知らない》は、独身期が3割台半ばを超えて高く、高齢期と家族成長後期は1割台半ばを超えて低い。ただし、高齢期は「無回答」が2割弱である。(図表7-21)

<図表7-21>ライフステージ別



(2-1) 電子申請を利用した手続きの内容

◇「証明書等の交付」が7割台半ば近くで最も高く、次いで「各種申込・届出手続」が3割台半ばで続く

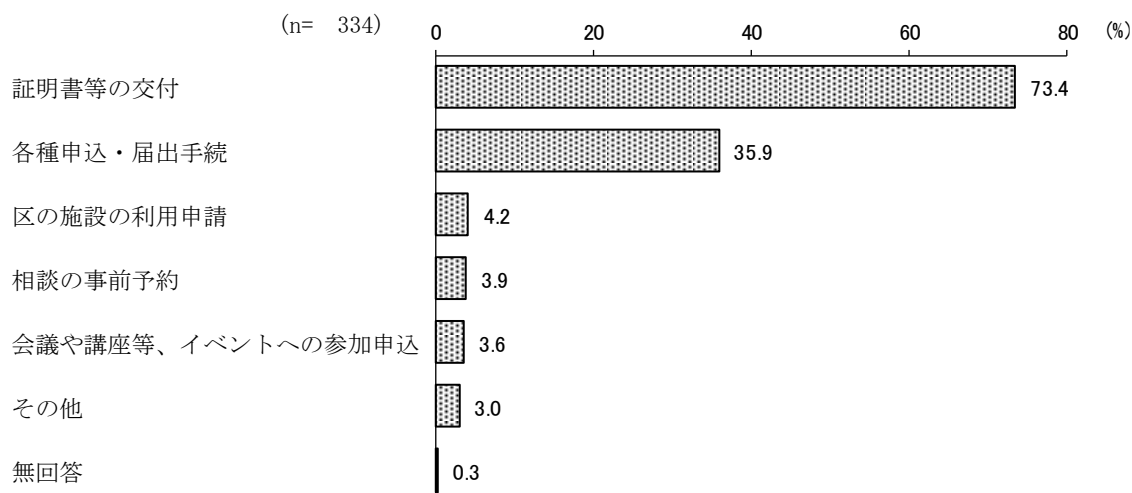
(問9で「1 ある」とお答えの方へおたずねします)

問9-1 どのような手続きで電子申請を利用しましたか。(〇はいくつでも)

	日本国籍	外国籍	[全体]
	n = 314	19	[334]
1 証明書等の交付	74.5 %	57.9	[73.4]
2 各種申込・届出手続	37.3	15.8	[35.9]
3 相談の事前予約	2.9	15.8	[3.9]
4 区の施設の利用申請	3.8	10.5	[4.2]
5 会議や講座等、イベントへの参加申込	3.5	5.3	[3.6]
6 その他	2.2	15.8	[3.0]
(無回答)	0.3	-	[0.3]

問9 (136ページ) で、「ある」と回答した人に電子申請を利用した手続きの内容をたずねたところ、「証明書等の交付」(73.4%)が7割台半ば近くで最も高く、次いで「各種申込・届出手続」(35.9%)が3割台半ばで続いている。(図表7-22)

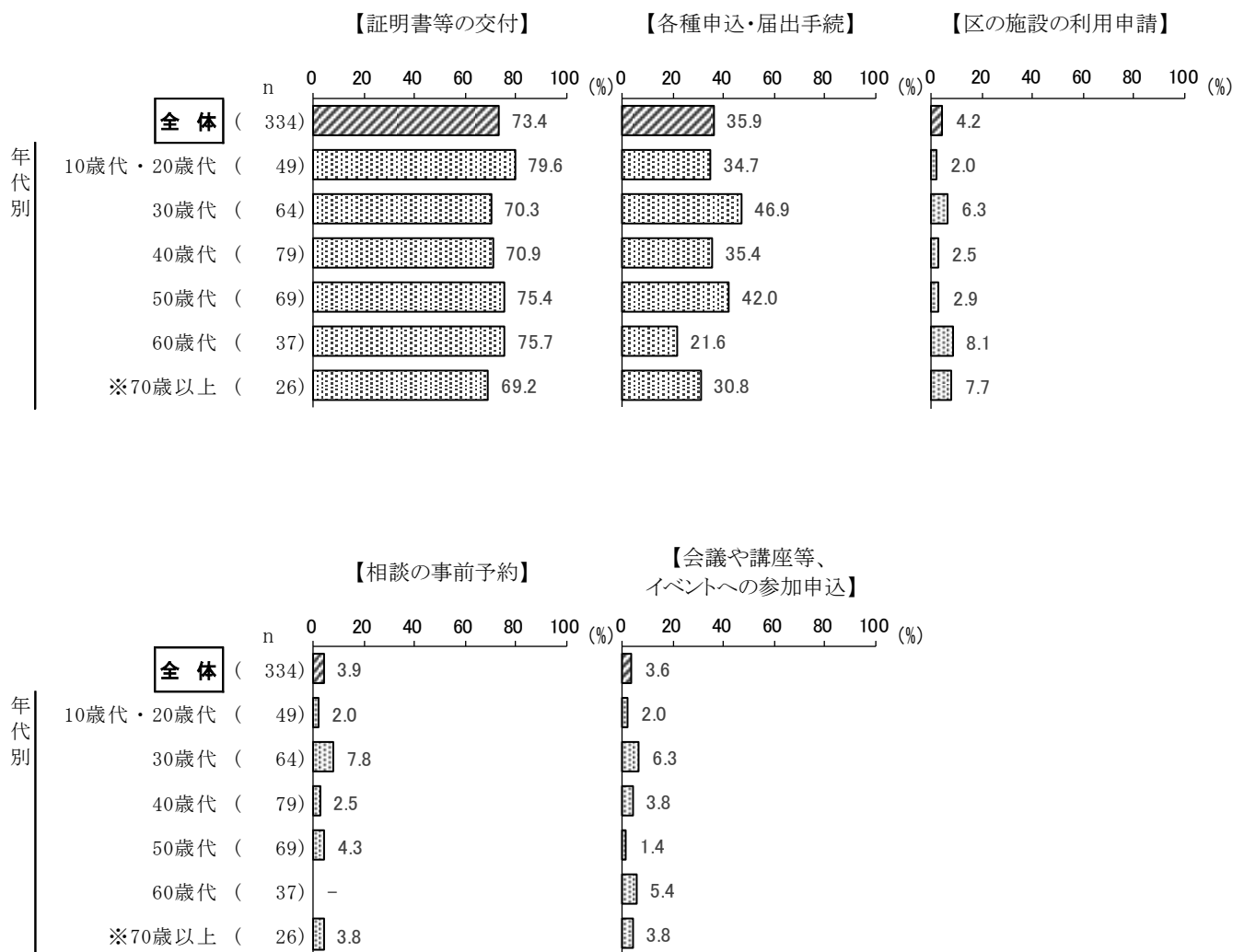
<図表7-22> 電子申請を利用した手続きの内容 (複数回答)



【年代別】

上位5項目について年代別でみると、「証明書等の交付」は10歳代・20歳代から60歳代までの年代が7割台であり、10歳代・20歳代は8割弱と最も高くなっている。「各種申込・届出手続」は30歳代が4割台半ばを超えて最も高く、次いで50歳代が4割強で続いている。(図表7-23)

<図表7-23>年代別(上位5項目)

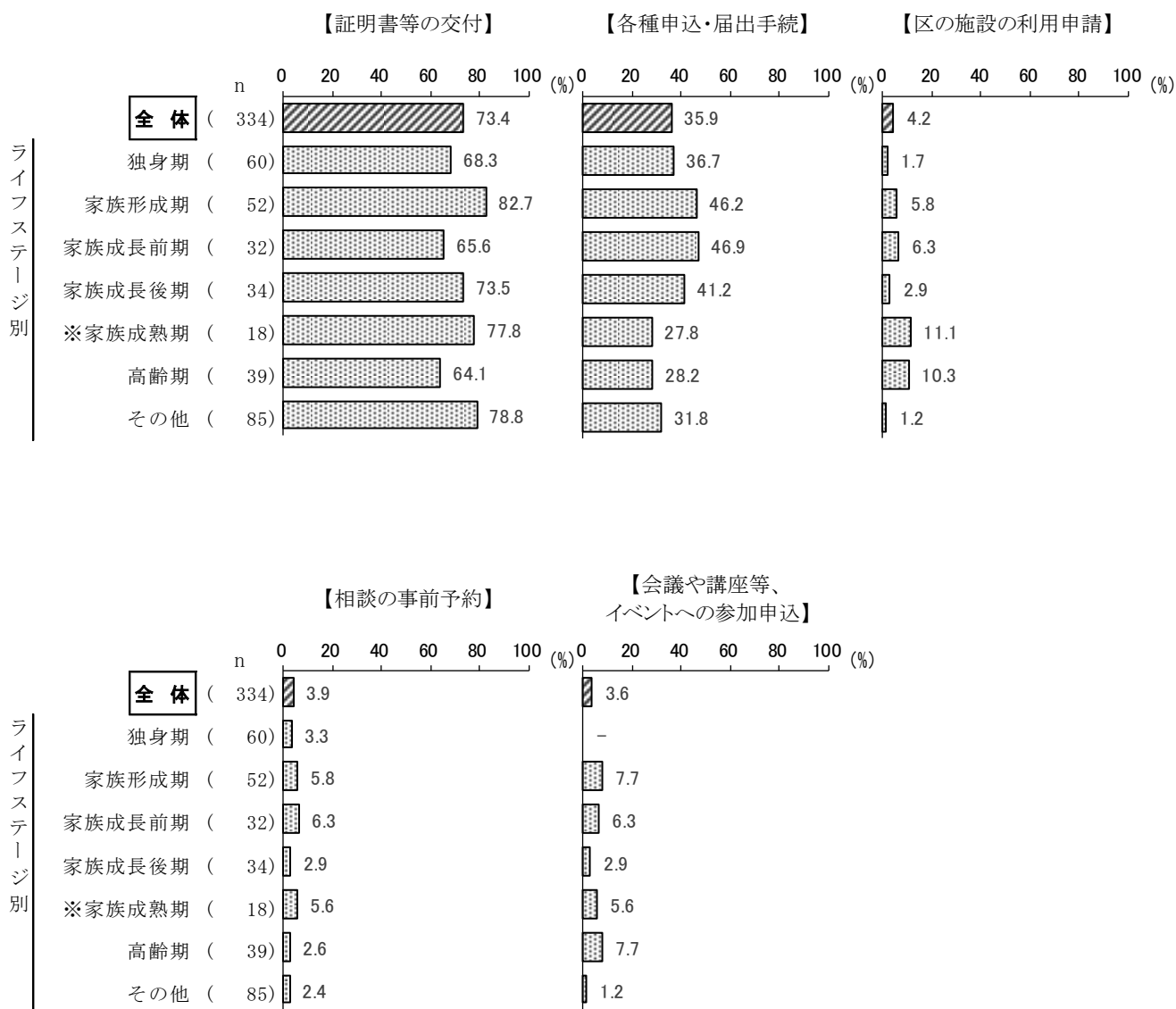


(注) 図表中の※印は基数が少ないため、参考までに図示のみとする。

【ライフステージ別】

上位5項目についてライフステージ別でみると、「証明書等の交付」は家族形成期が8割強で最も高くなっている。「各種申込・届出手続」は、家族成長前期と家族形成期が4割台半ばを超えて高くなっている。(図表7-24)

<図表7-24> ライフステージ別（上位5項目）



(注) 図表中の※印は基数が少ないため、参考までに図示のみとする。

(3) 電子申請の導入を希望する分野

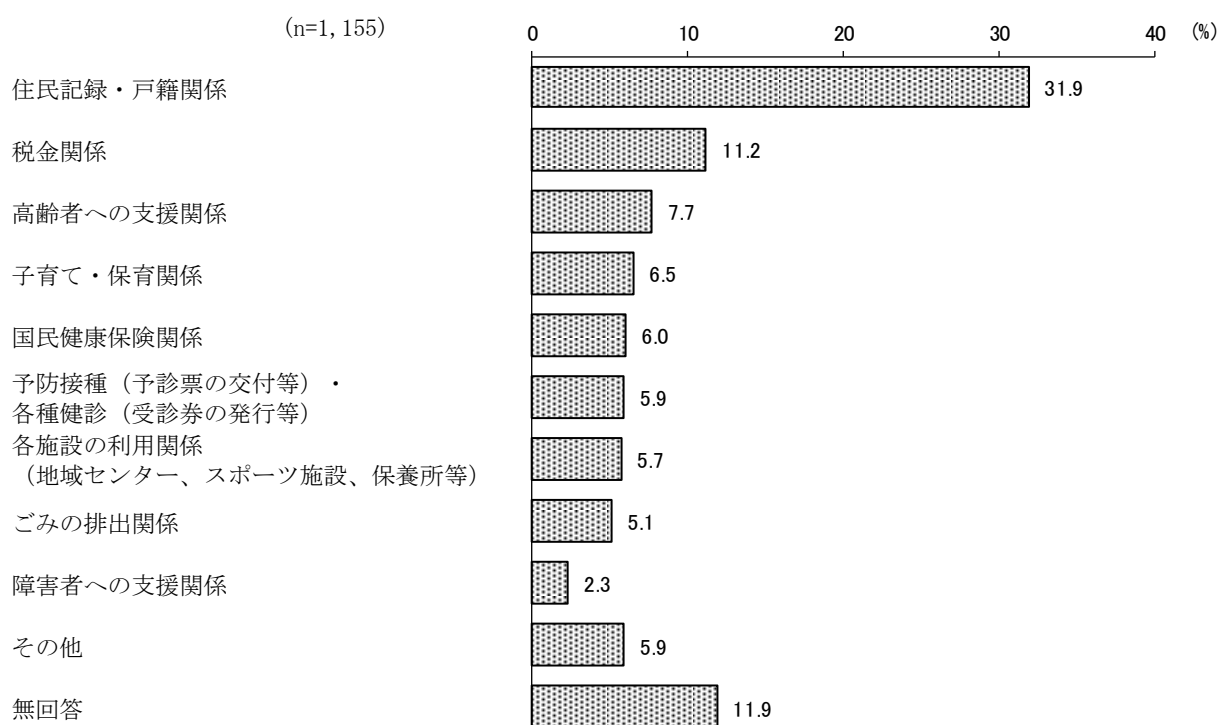
◇「住民記録・戸籍関係」が3割強で最も高い

問10 今後、更なる電子申請の推進に向け、どのような分野への導入を希望しますか。
(○は1つ)

	日本国籍	外国籍	[全体]
	n = 1,062	88	[1,155]
1 住民記録・戸籍関係	31.6 %	36.4	[31.9]
2 国民健康保険関係	4.9	19.3	[6.0]
3 税金関係	11.4	9.1	[11.2]
4 予防接種（予診票の交付等）・ 各種健診（受診券の発行等）	5.8	6.8	[5.9]
5 子育て・保育関係	6.8	3.4	[6.5]
6 高齢者への支援関係	8.3	1.1	[7.7]
7 障害者への支援関係	2.3	1.1	[2.3]
8 ごみの排出関係	5.3	3.4	[5.1]
9 各施設の利用関係 （地域センター、スポーツ施設、保養所等）	5.6	8.0	[5.7]
10 その他 （無回答）	6.0	3.4	[5.9]
	12.1	8.0	[11.9]

電子申請の導入を希望する分野としては、「住民記録・戸籍関係」(31.9%) が3割強で最も高く、次いで「税金関係」(11.2%) が1割強で続いている。(図表7-25)

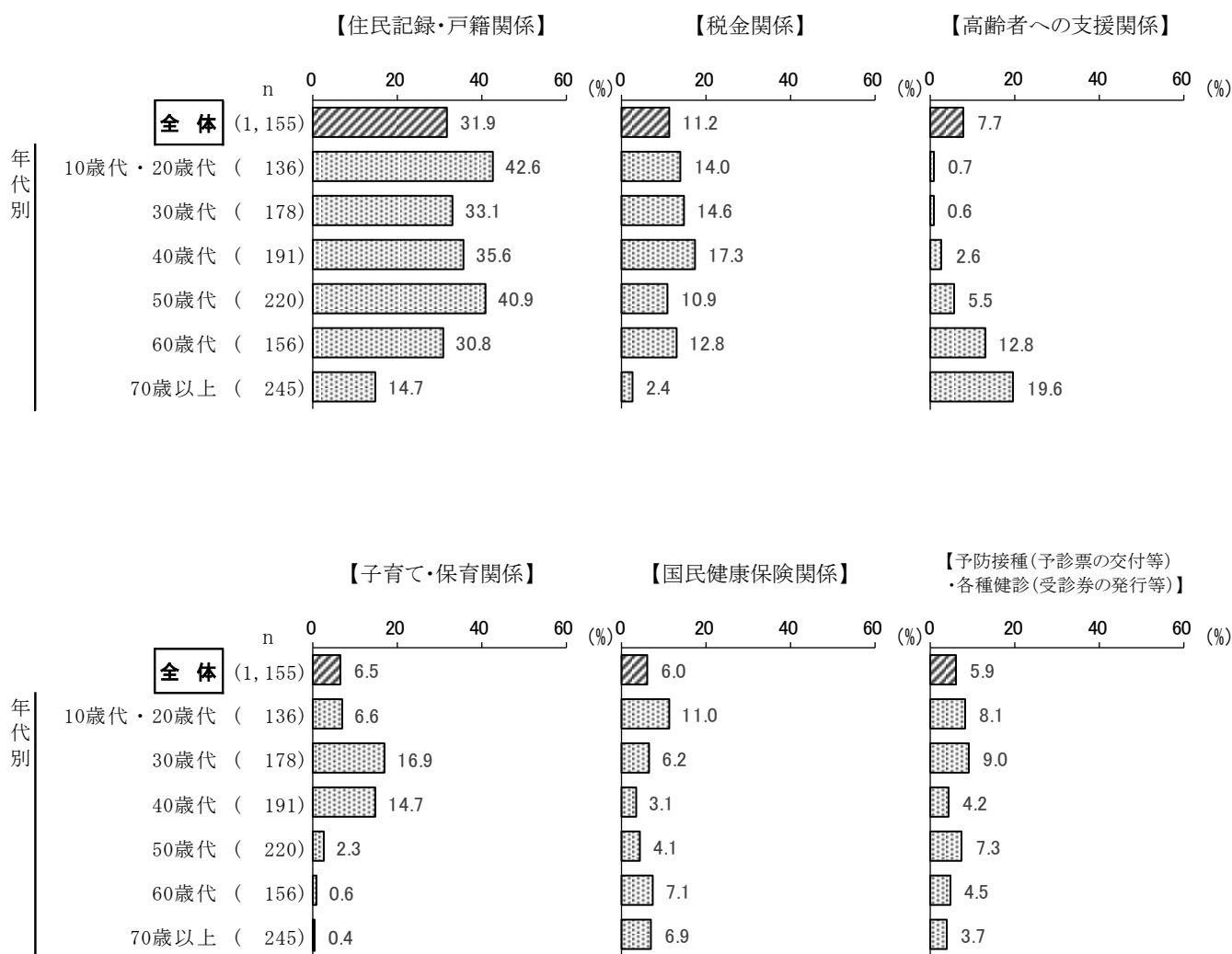
<図表7-25> 電子申請の導入を希望する分野



【年代別】

上位6項目について年代別でみると、「住民記録・戸籍関係」は10歳代・20歳代が4割強で最も高く、次いで50歳代が約4割で続いている。「税金関係」は70歳以上を除く全ての年代が1割台で、40歳代が1割台半ばを超えて最も高い。「高齢者への支援関係」は年代が上がるにつれ高くなる傾向があり、70歳以上では2割弱となっている。「子育て・保育関係」は30歳代が1割台半ばを超えて最も高く、次いで40歳代が1割台半ば近くで続いている。(図表7-26)

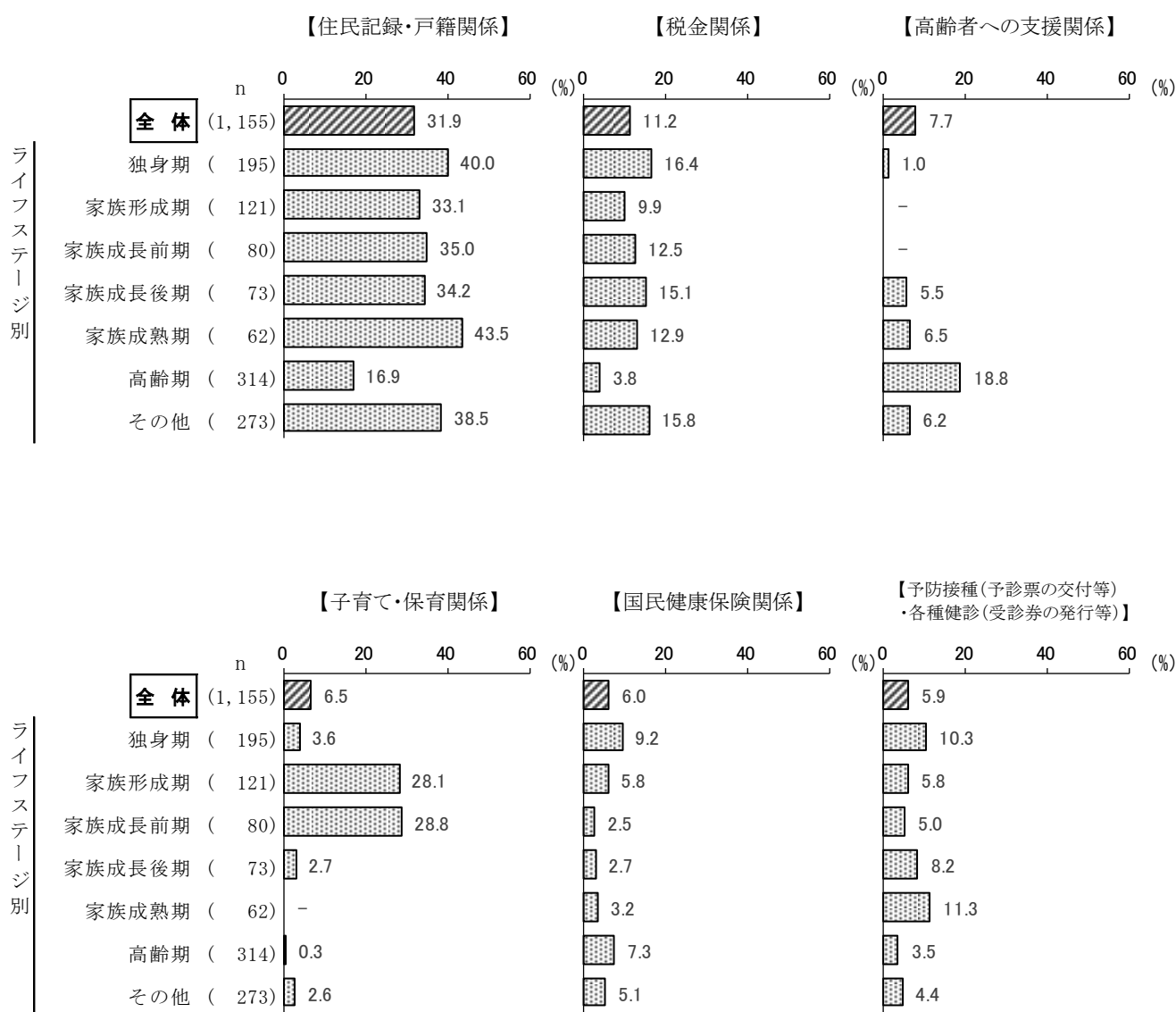
<図表7-26>年代別(上位6項目)



【ライフステージ別】

上位6項目についてライフステージ別でみると、「住民記録・戸籍関係」は家族成熟期が4割台半ば近くで最も高く、次いで独身期が4割となっている。「税金関係」は家族形成期と高齢期を除く全てのステージが1割台で、独身期が1割台半ばを超えて最も高い。「高齢者への支援関係」は高齢期が2割近くで最も高い。「子育て・保育関係」は家族成長前期と家族形成期が3割近くとなっている。(図表7-27)

<図表7-27>ライフステージ別(上位6項目)



【電子申請の導入を希望する具体的な手続き名称】

(問10で「1～9」とお答えの方へおたずねします)
問10-1 具体的な手続き名称がありましたらご記入ください。

電子申請の導入を希望する具体的な手続き名称として自由記載されたものを抜粋し要約した。

分野	具体的な手続き名称
1 住民記録・戸籍関係	<ul style="list-style-type: none"> ・住民票の取得 ・住所変更の届出（転入届・転出届・転居届等） ・戸籍の証明の取得（戸籍謄本、戸籍抄本、独身証明書等） ・戸籍の届出（出生届、死亡届、婚姻届、離婚届等） ・印鑑登録証明書の取得 ・マイナンバー関連の手続き（電子証明書の更新等）
2 国民健康保険関係	<ul style="list-style-type: none"> ・限度額適用認定証の取得 ・療養費の支給手続き ・国民健康保険と社会保険の切り替え手続き ・保険料の軽減申請（学生）
3 税金関係	<ul style="list-style-type: none"> ・住民税の申告 ・課税・非課税証明書、納税証明書の取得
4 予防接種・各種健診	<ul style="list-style-type: none"> ・ワクチン、予防接種の接種券の取得（スマホやアプリ対応） ・健康診査の受診券の取得 ・健康診査の予約、ウェブ問診票
5 子育て・保育関係	<ul style="list-style-type: none"> ・保育園関係の手続き（現況届等） ・保育園の連絡帳 ・児童手当の手続き ・学童関係の手続き ・児童館の入館登録手続き ・特別児童扶養手当関係の手続き ・保育関係の相談予約、相談自体のオンライン化
6 高齢者への支援関係	<ul style="list-style-type: none"> ・介護認定申請 ・地域包括支援センターに行かなくても良いようにしてほしい ・介護施設や介護サービス等の手続き
7 障害者への支援関係	<ul style="list-style-type: none"> ・障害者手帳の手続き ・補装具の申請 ・モニタリングなど紙でのやり取りのオンライン化
8 ごみの排出関係	<ul style="list-style-type: none"> ・粗大ごみ回収の申請 ・電子機器リサイクル手続き
9 各施設の利用関係	<ul style="list-style-type: none"> ・コズミックセンター利用予約 ・スポーツセンター利用予約 ・地域センターの利用予約、講座申込み ・箱根つつじ荘（保養所）の宿泊予約 ・新宿中央公園のフットサル施設利用予約
10 その他	<ul style="list-style-type: none"> ・ふるさと納税関係手続き ・選挙のオンライン化 ・LINEでの申請ができると良い ・証明書類はPDFでの発行ができると良い ・申し込み済みのイベントのキャンセル・変更手続き

※既に電子申請を導入している手続きもあるが、回答をそのまま掲載している。
なお、自由記載のため実際の手続き名称と異なっている場合がある。

(4) 電子申請時に電子マネー等での支払いを希望する手続き

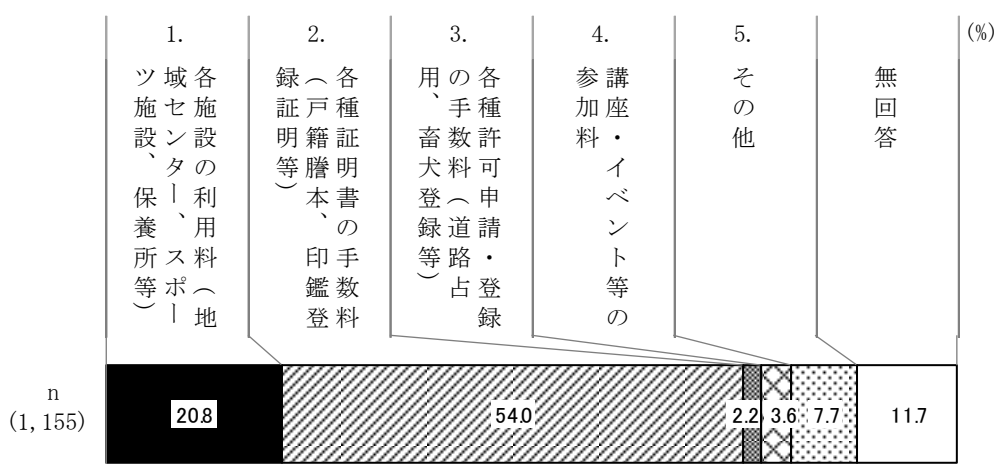
◇「各種証明書の手数料（戸籍謄本、印鑑登録証明等）」が5割台半ば近くで最も高く、「各施設の利用料（地域センター、スポーツ施設、保養所等）」が約2割で続く

問11 令和6年度から住民票や税証明書の電子申請時にクレジットカードや一部の電子マネーによる支払いが可能となります。これらのほか、区役所などの区の施設で支払いが必要になる手続きには以下のようなものがあります。今後、どのような手続きで電子申請時に電子マネー等での支払いを希望しますか。（○は1つ）

	日本国籍	外国籍	[全体]
	n = 1,062	88	[1,155]
1 各施設の利用料 (地域センター、スポーツ施設、保養所等)	20.2 %	29.5	[20.8]
2 各種証明書の手数料 (戸籍謄本、印鑑登録証明等)	54.8	47.7	[54.0]
3 各種許可申請・登録の手数料 (道路占用、畜犬登録等)	2.1	3.4	[2.2]
4 講座・イベント等の参加料	3.4	5.7	[3.6]
5 その他	8.1	3.4	[7.7]
(無回答)	11.5	10.2	[11.7]

電子申請時に電子マネー等での支払いを希望する手続きについて、「各種証明書の手数料（戸籍謄本、印鑑登録証明等）」(54.0%)が5割半ば近くで最も高く、次いで「各施設の利用料（地域センター、スポーツ施設、保養所等）」(20.8%)が約2割で続いている。（図表7-28）

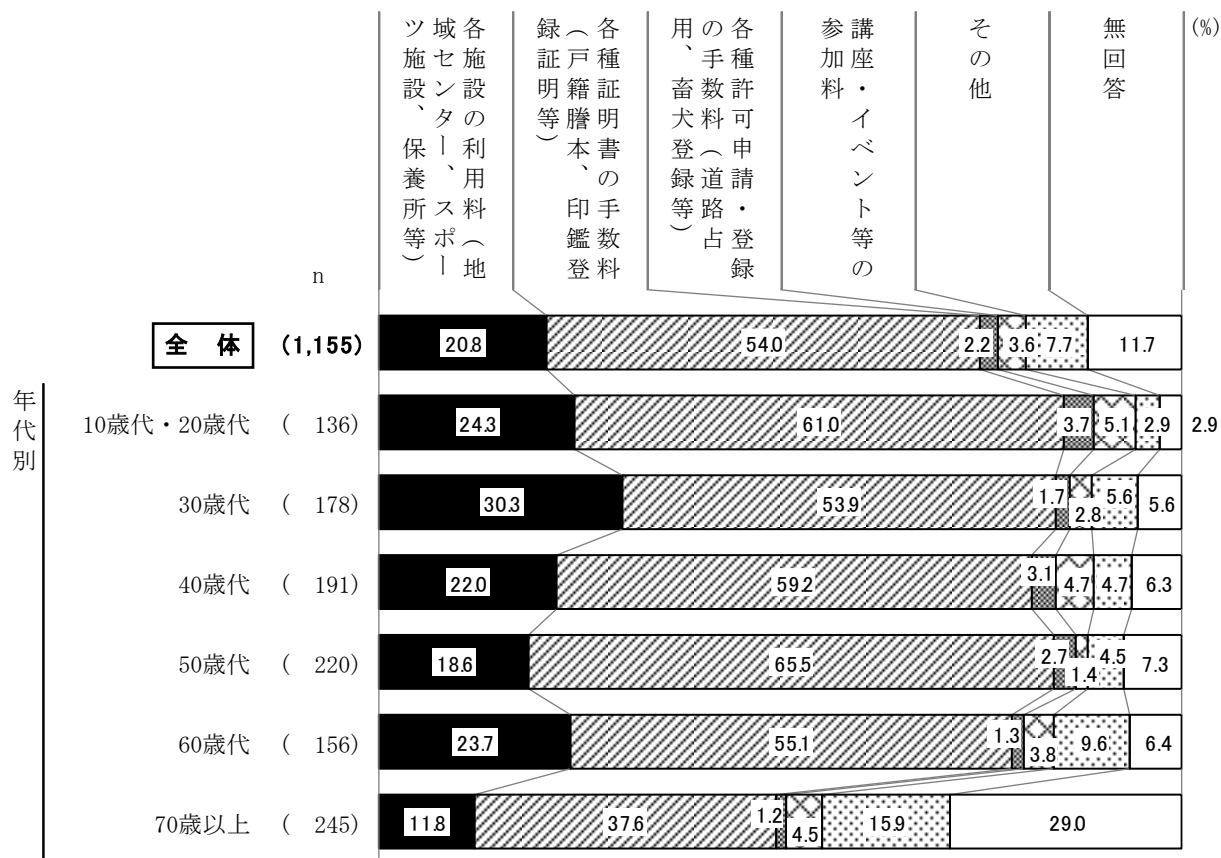
<図表7-28> 電子申請時に電子マネー等での支払いを希望する手続き



【年代別】

年代別でみると、「各施設の利用料（地域センター、スポーツ施設、保養所等）」は30歳代が約3割で最も高い。「各種証明書の手数料（戸籍謄本、印鑑登録証明等）」は50歳代が6割台半ばで最も高く、70歳以上では3割台半ばを超える程度で他の年代より低い。ただし、70歳以上では「無回答」が3割弱となっている。（図表7-29）


<図表7-29>年代別



【ライフステージ別】

ライフステージ別でみると、「各種証明書の手数料（戸籍謄本、印鑑登録証明等）」は、高齢期以外では5割以上であるが、高齢期は4割近くで最も低い。家族成熟期では「各種証明書の手数料（戸籍謄本、印鑑登録証明等）」が7割弱で最も高いが、「各施設の利用料（地域センター、スポーツ施設、保養所等）」は1割強で最も低い。（図表7-30）

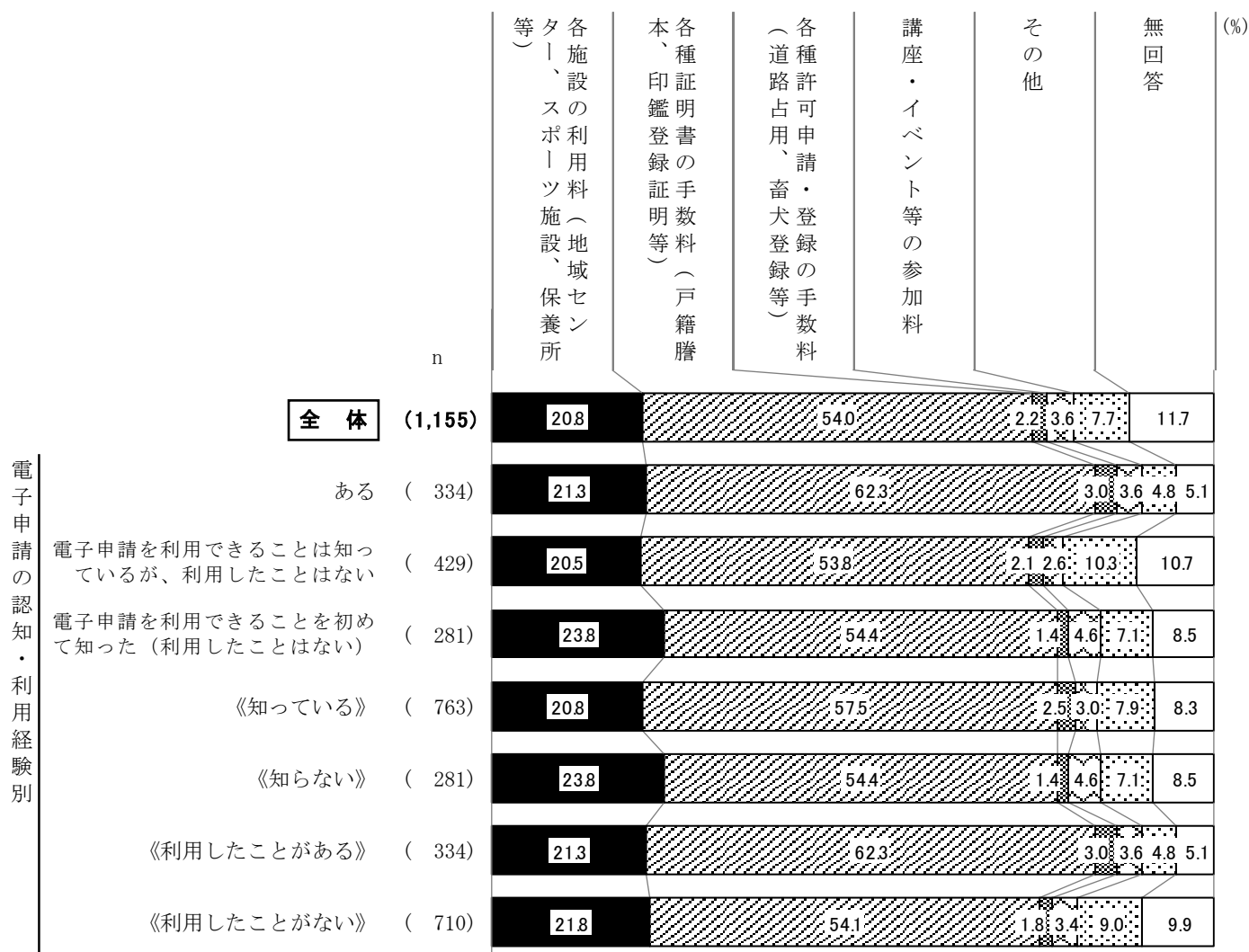
<図表7-30>ライフステージ別



【電子申請の認知・利用経験別】

電子申請の認知・利用経験別でみると、認知・利用経験の有無に関わらず、「各種証明書の手数料（戸籍謄本、印鑑登録証明等）」が5割以上で最も高く、次いで「各施設の利用料（地域センター、スポーツ施設、保養所等）」が2割以上で続いている。（図表7-31）

<図表7-31> 電子申請の認知・利用経験別



【電子マネー等での支払いを希望する具体的な手続き名称】

(問11で「1～4」とお答えの方へおたずねします)
 問11-1 具体的な手続き名称がありましたらご記入ください。

電子マネー等での支払いを希望する具体的な手続き名称として自由記載されたものを抜粋し要約した。

分野	具体的な手続き名称
1 各施設の利用料	<ul style="list-style-type: none"> ・スポーツセンターの利用料 ・ユズミックセンターの行事の費用 ・プールの利用料 ・保養所の宿泊料 ・地域センターの利用料 ・元気館の利用料
2 各種証明書の手数料	<ul style="list-style-type: none"> ・戸籍謄本 ・住民票 ・印鑑登録証明書 ・課税証明書
3 各種許可申請・登録の手数料	(※具体記述無し)
4 講座・イベント等の参加料	<ul style="list-style-type: none"> ・サイエンススクールのようなイベントでの参加料
5 その他	<ul style="list-style-type: none"> ・国民健康保険料

※既に電子マネー等での支払いを導入している手続きもあるが、回答をそのまま掲載している。
 なお、自由記載のため実際の手続き名称と異なっている場合がある。

IV 調査結果の分析

8 区政情報の発信

-
- (1) 利用しているSNS
 - (1-1) SNSを利用する主な時間帯
 - (2) 区公式SNSで発信を希望する情報
 - (3) 動画を視聴する主なSNS
 - (3-1) 動画1本あたりの最長視聴時間
 - (4) 区の広報動画で配信を希望する情報
 - (5) 『広報新宿』の入手経路
 - (6) 『広報新宿』の改善点
 - (7) 『広報新宿』で発信を希望する情報
 - (8) 『広報新宿』の特集記事で掲載を希望する情報
 - (9) 『広報新宿』の希望する配布方法
-

8 区政情報の発信

(1) 利用しているSNS

◇「LINE(ライン)」が7割台半ばで最も高く、「YouTube(ユーチューブ)」が5割台半ば近くで続く

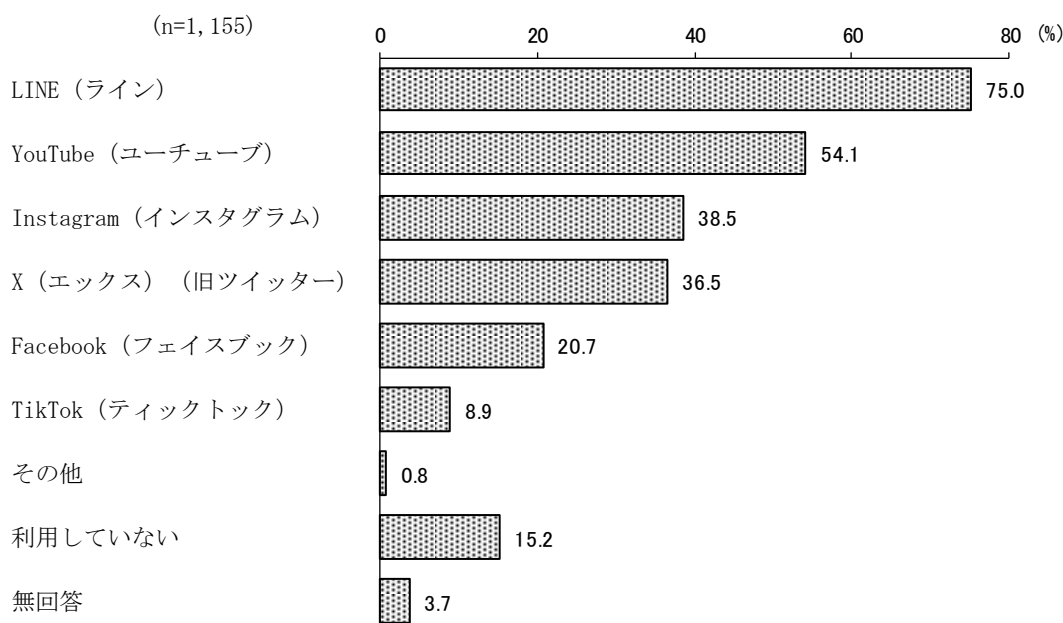
問12 あなたが利用しているSNSは何ですか。(○はいくつでも)

	日本国籍	外国籍	[全体]
	n = 1,062	88	[1,155]
1 LINE (ライン)	75.2 %	76.1	[75.0]
2 YouTube (ユーチューブ)	53.7	62.5	[54.1]
3 X (エックス) (旧ツイッター)	36.4	38.6	[36.5]
4 Facebook (フェイスブック)	19.4	37.5	[20.7]
5 Instagram (インスタグラム)	37.8	48.9	[38.5]
6 TikTok (ティックトック)	7.9	21.6	[8.9]
7 その他	0.7	2.3	[0.8]
8 利用していない	16.0	5.7	[15.2]
(無回答)	3.6	1.1	[3.7]

利用しているSNSは、「LINE (ライン)」(75.0%)が7割台半ばで最も高くなっている。次いで、「YouTube (ユーチューブ)」(54.1%)が5割台半ば近く、「Instagram (インスタグラム)」(38.5%)が4割近く、「X (エックス) (旧ツイッター)」(36.5%)が3割台半ばを超え続けている。

(図表8-1)

<図表8-1>利用しているSNS (複数回答)

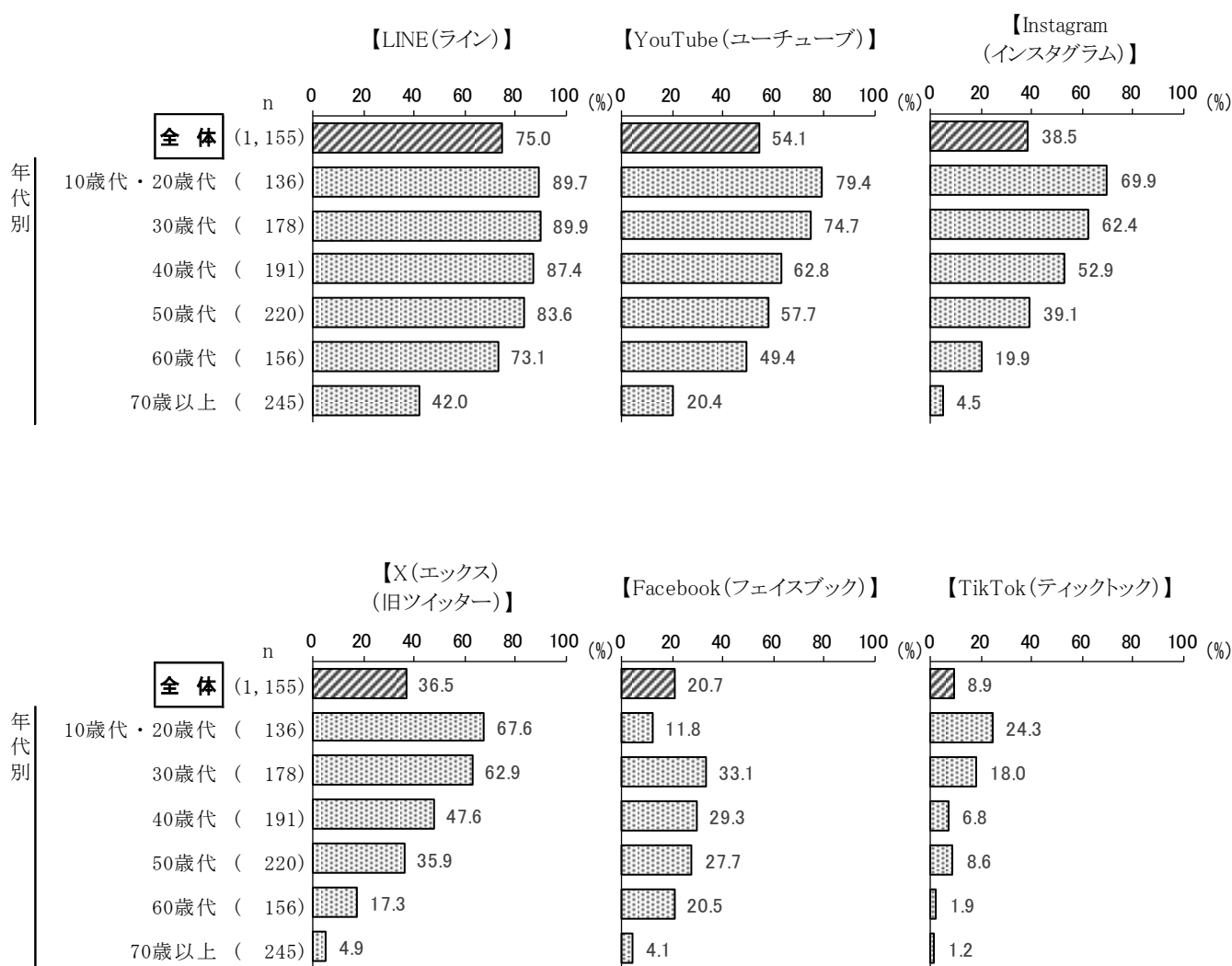


【年代別】

上位6項目について年代別でみると、「LINE(ライン)」は70歳以上を除く全ての年代で7割以上と利用率が高くなっている。「YouTube(ユーチューブ)」と「Instagram(インスタグラム)」、「X(エックス)(旧ツイッター)」は年代が上がるにつれ低くなる傾向がある。

「Facebook(フェイスブック)」は30歳代が3割台半ば近くで最も高いが、10歳代・20歳代は1割強と最も低い。(図表8-2)

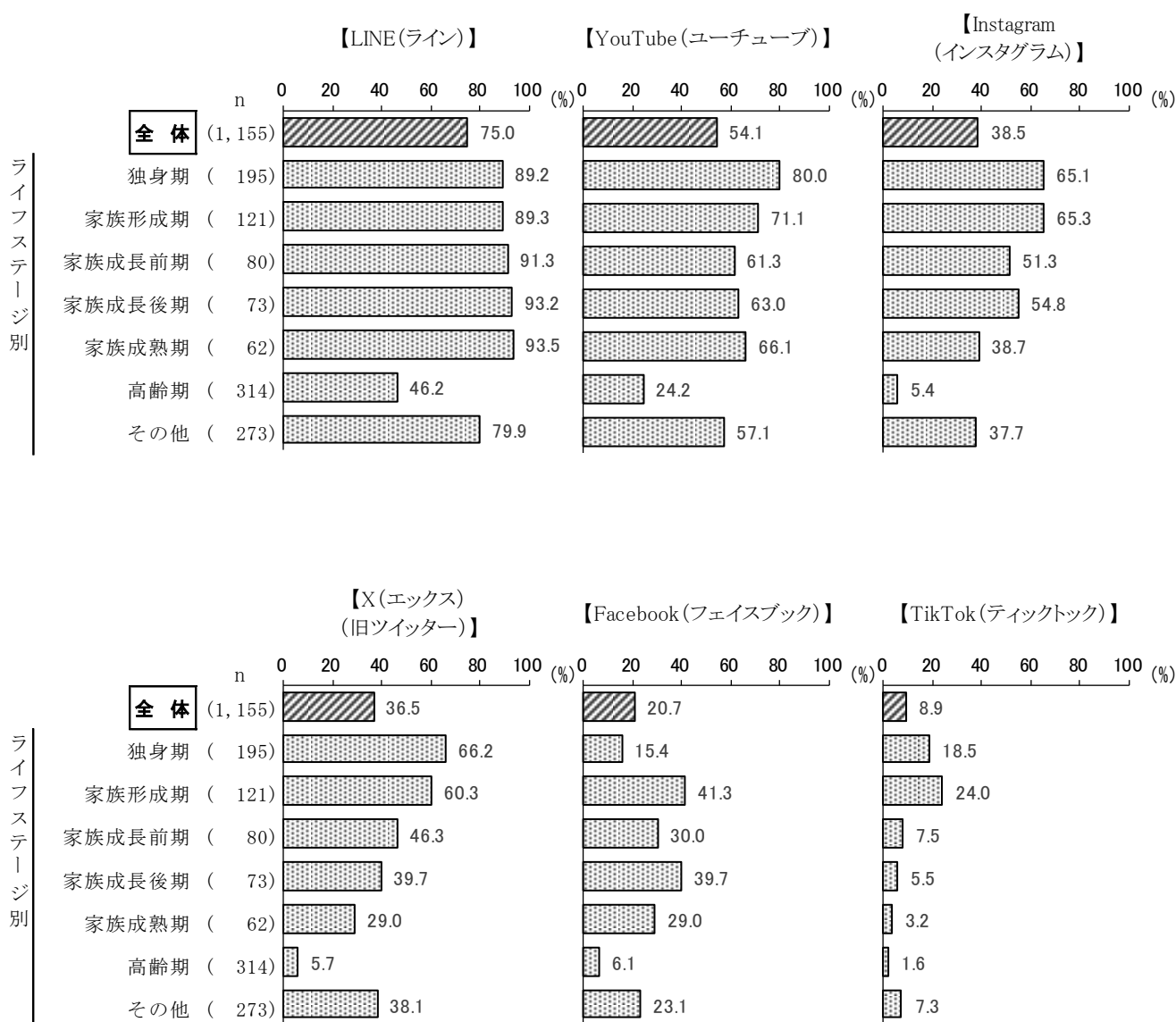
<図表8-2>年代別(上位6項目)



【ライフステージ別】

上位6項目についてライフステージ別でみると、「LINE（ライン）」は家族成熟期と家族成長後期が9割台半ば近くで高く、家族成長前期が9割強、家族形成期と独身期が9割弱である。「YouTube（ユーチューブ）」は独身期が8割で最も高い。「Instagram（インスタグラム）」は家族形成期と独身期が6割台半ばと高い。「X（エックス）（旧ツイッター）」は、ステージが下がるにつれ高くなる傾向がみられ、高齢期は1割未満であるのに対し、独身期は6割台半ばを超える。（図表8-3）

<図表8-3> ライフステージ別（上位6項目）



(1-1) SNSを利用する主な時間帯

◇「午後6時～午前0時」が6割台半ばを超えて最も高い

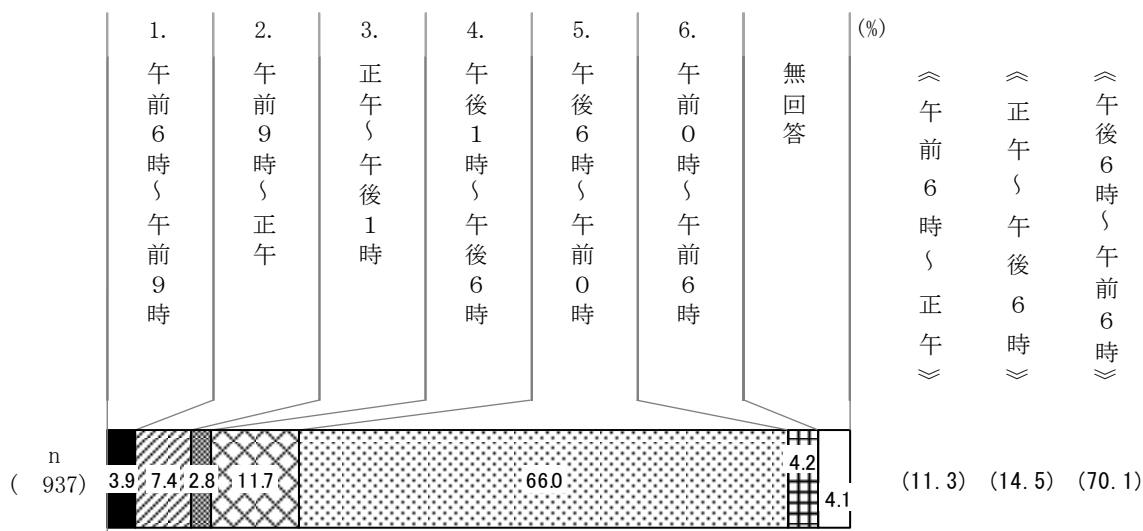
(問12で「1～7」とお答えの方へおたずねします)

問12-1 あなたがSNSを利用する主な時間帯をお答えください。(○は1つ)

	日本国籍	外国籍	[全体]
	n = 854	82	[937]
1 午前6時～午前9時	4.0 %	3.7	[3.9]
2 午前9時～正午	7.1	9.8	[7.4]
3 正午～午後1時	2.7	3.7	[2.8]
4 午後1時～午後6時	11.8	11.0	[11.7]
5 午後6時～午前0時	66.2	63.4	[66.0]
6 午前0時～午前6時	4.1	4.9	[4.2]
(無回答)	4.1	3.7	[4.1]

SNSを利用する主な時間帯は、「午後6時～午前0時」(66.0%)が6割台半ばを超えて最も高い。次いで、「午後1時～午後6時」(11.7%)が1割強で、その他の時間帯は1割未満となっている。《午後6時～午前6時》(70.1%)は約7割、《正午～午後6時》(14.5%)は1割台半ば近く、《午前6時～正午》(11.3%)は1割強。(図表8-4)

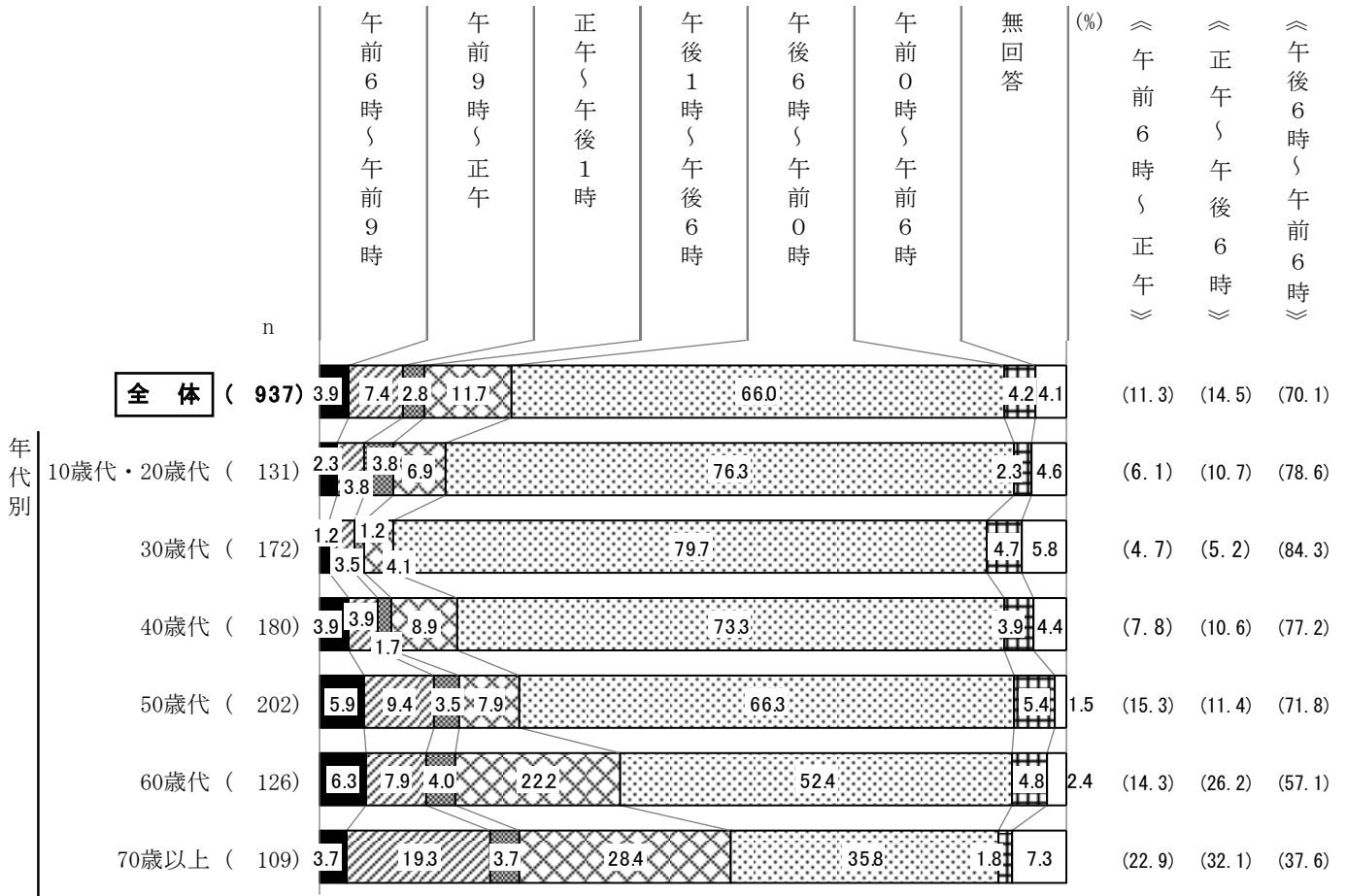
<図表8-4> SNSを利用する主な時間帯



【年代別】

年代別にみると、《午後6時～午前6時》は30歳代が8割台半ば近くで最も高く、50歳代以下では7割以上となっている。どの年代も「午後6時～午前0時」が最も高いが、30歳代以降、年代が上がるにつれ低くなっており、70歳以上は3割台半ばとなっている。70歳以上は「午後1時～午後6時」が3割近く、「午前9時～正午」が2割弱で他層より高い。(図表8-5)

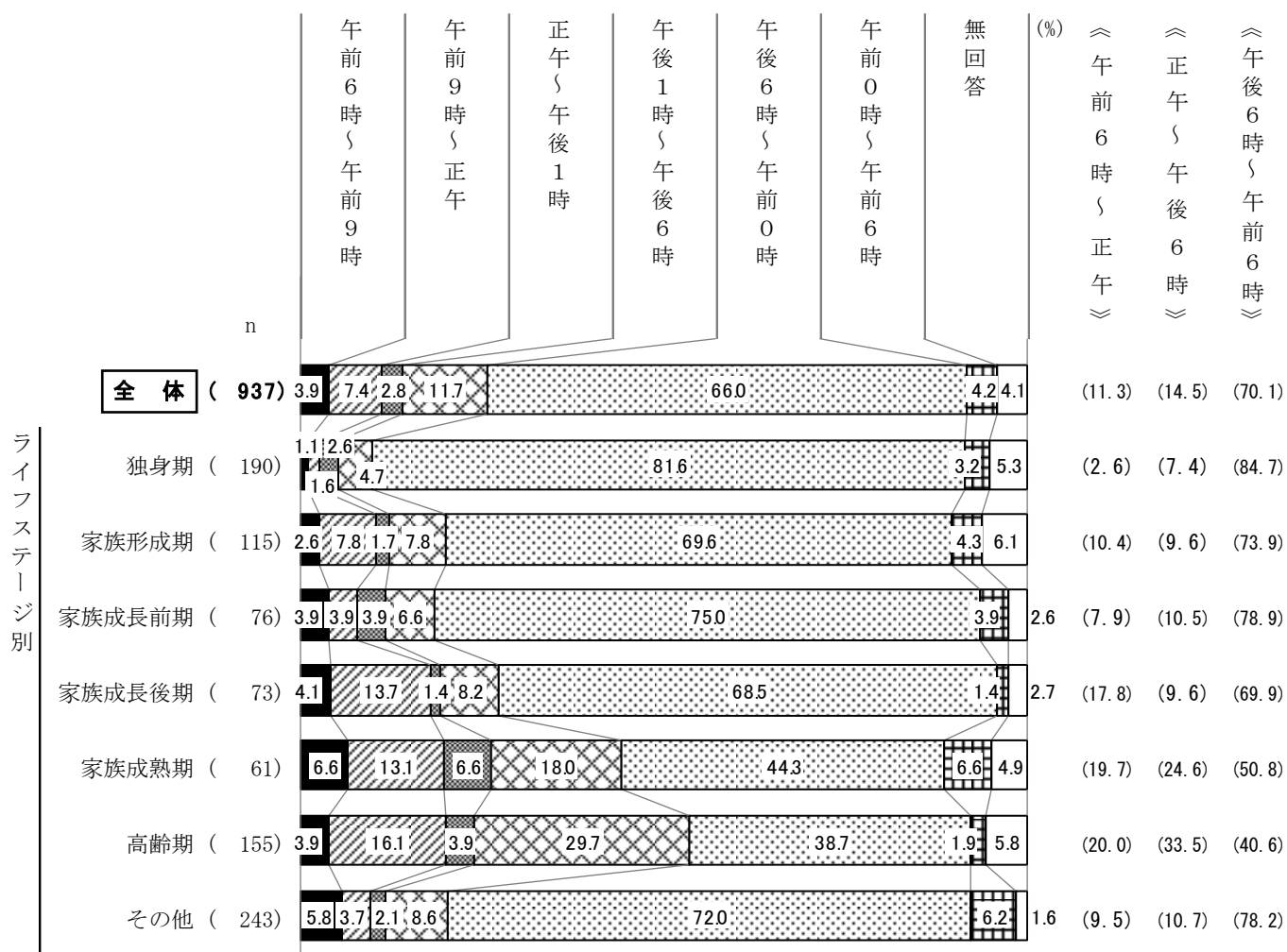
<図表8-5>年代別



【ライフステージ別】

ライフステージ別にみると、どのステージも「午後6時～午前0時」が最も高いが、独身期が8割強で最も高いのに対し、高齢期は4割近くで最も低い。高齢期は「午後1時～午後6時」が3割弱、「午前9時～正午」は1割台半ばを超え、他層よりも高くなっている。(図表8-6)

<図表8-6>ライフステージ別



(2) 区公式SNSで発信を希望する情報

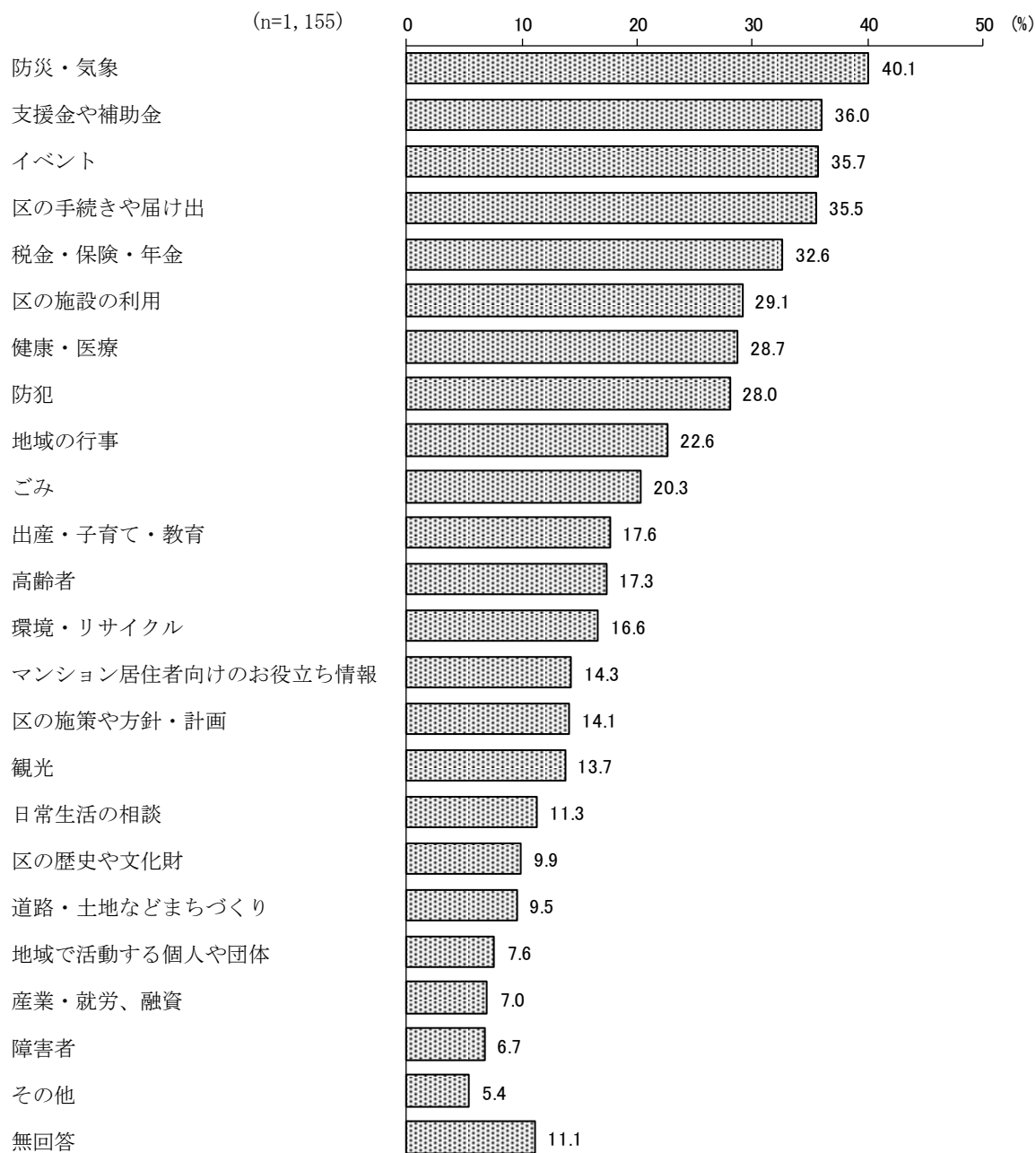
◇「防災・気象」が約4割で最も高く、「支援金や補助金」が3割台半ばを超えて続く

問13 区公式SNS（LINE・X（旧ツイッター）・Facebook）で発信してほしい情報は何ですか。
（〇はいくつでも）

	日本国籍	外国籍	[全体]
	n = 1,062	88	[1,155]
1 区の手続きや届け出	35.2 %	39.8	[35.5]
2 区の施設の利用	27.6	47.7	[29.1]
3 防災・気象	40.1	40.9	[40.1]
4 防犯	28.5	21.6	[28.0]
5 出産・子育て・教育	17.1	22.7	[17.6]
6 高齢者	17.7	12.5	[17.3]
7 障害者	6.7	5.7	[6.7]
8 区の歴史や文化財	9.2	17.0	[9.9]
9 観光	12.5	27.3	[13.7]
10 イベント	35.0	44.3	[35.7]
11 産業・就労、融資	6.4	13.6	[7.0]
12 健康・医療	28.7	29.5	[28.7]
13 税金・保険・年金	31.6	44.3	[32.6]
14 環境・リサイクル	16.3	20.5	[16.6]
15 ごみ	20.1	23.9	[20.3]
16 道路・土地などまちづくり	9.7	6.8	[9.5]
17 マンション居住者向けのお役立ち情報	12.7	33.0	[14.3]
18 地域の行事	22.5	23.9	[22.6]
19 日常生活の相談	10.5	20.5	[11.3]
20 区の施策や方針・計画	13.3	23.9	[14.1]
21 支援金や補助金	35.2	46.6	[36.0]
22 地域で活動する個人や団体	6.6	19.3	[7.6]
23 その他	5.6	2.3	[5.4]
(無回答)	11.5	2.3	[11.1]

区公式SNSで発信を希望する情報は、「防災・気象」(40.1%)が約4割で最も高い。次いで、「支援金や補助金」(36.0%)が3割台半ばを超え、「イベント」(35.7%)と「区の手続きや届け出」(35.5%)が3割台半ば、「税金・保険・年金」(32.6%)が3割強で続いている。(図表8-7)

<図表8-7> 区公式SNSで発信を希望する情報（複数回答）

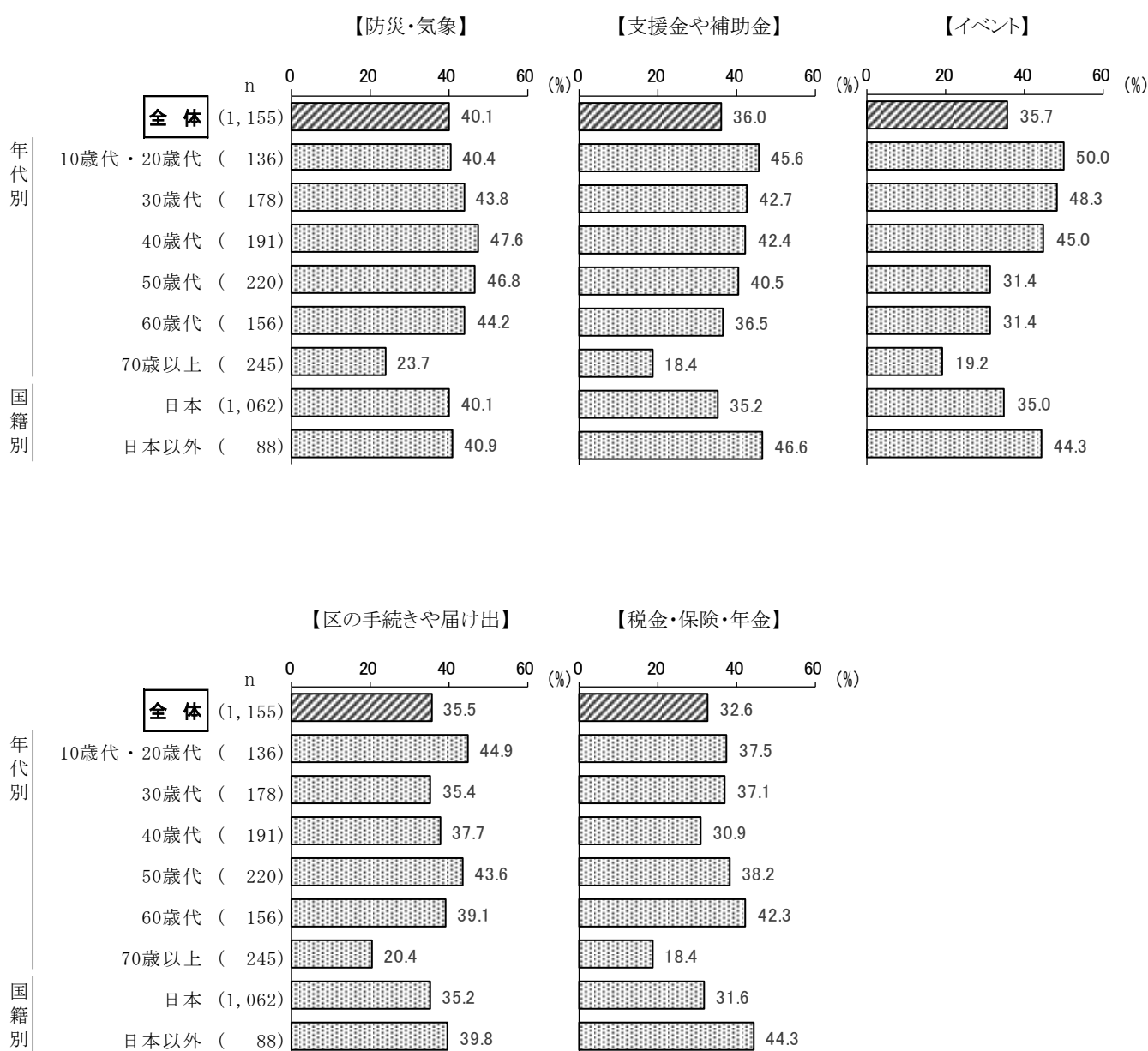


【年代別／国籍別】

上位5項目について年代別で見ると、「防災・気象」は70歳以上を除く全ての年代が4割以上で、40歳代と50歳代が4割台半ばを超えて高い。「イベント」は年代が下がるにつれて高くなる傾向があり、10歳代・20歳代で5割。「区の手続きや届け出」は10歳代・20歳代が4割台半ば近くで最も高く、次いで50歳代も4割台半ば近くで続いている。「税金・保険・年金」は60歳代が4割強で最も高いが、70歳以上は2割近く。

上位5項目について国籍別で見ると、全ての項目において、日本より日本以外が高い。「税金・保険・年金」と「支援金や補助金」は日本より10ポイント以上高い。(図表8-8)

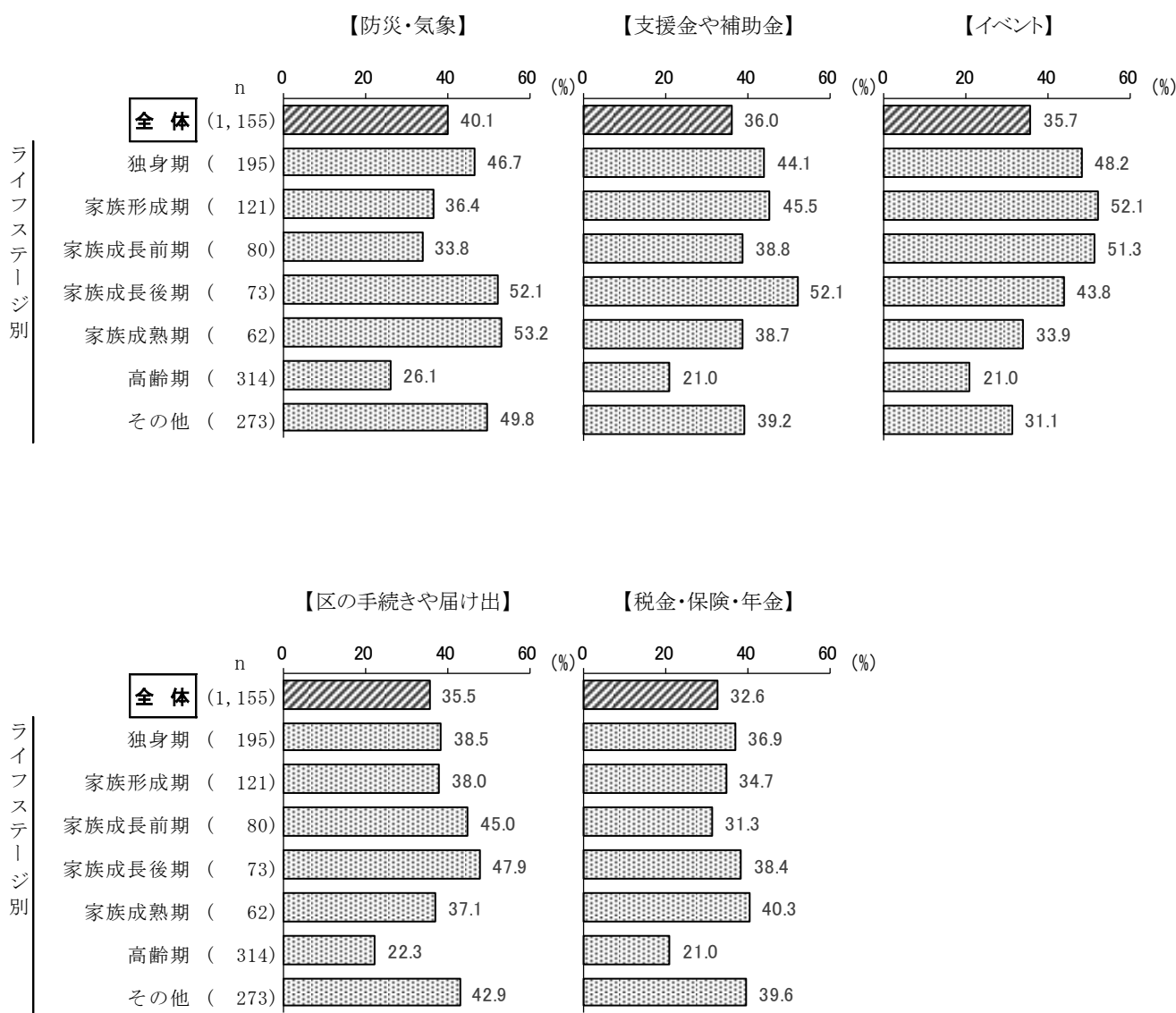
<図表8-8>年代別／国籍別（上位5項目）



【ライフステージ別】

上位5項目についてライフステージ別でみると、「防災・気象」は家族成熟期が5割台半ば近く、家族成長後期が5割強で高い。「支援金や補助金」は家族成長後期が5割強で最も高い。「イベント」は家族形成期と家族成長前期で5割強、独身期が5割近くとなっている。「区の手続きや届け出」は家族成長後期が4割台半ばを超えて最も高く、次いで家族成長前期が4割台半ばで続いている。高齢期は5項目ともに2割台である。(図表8-9)

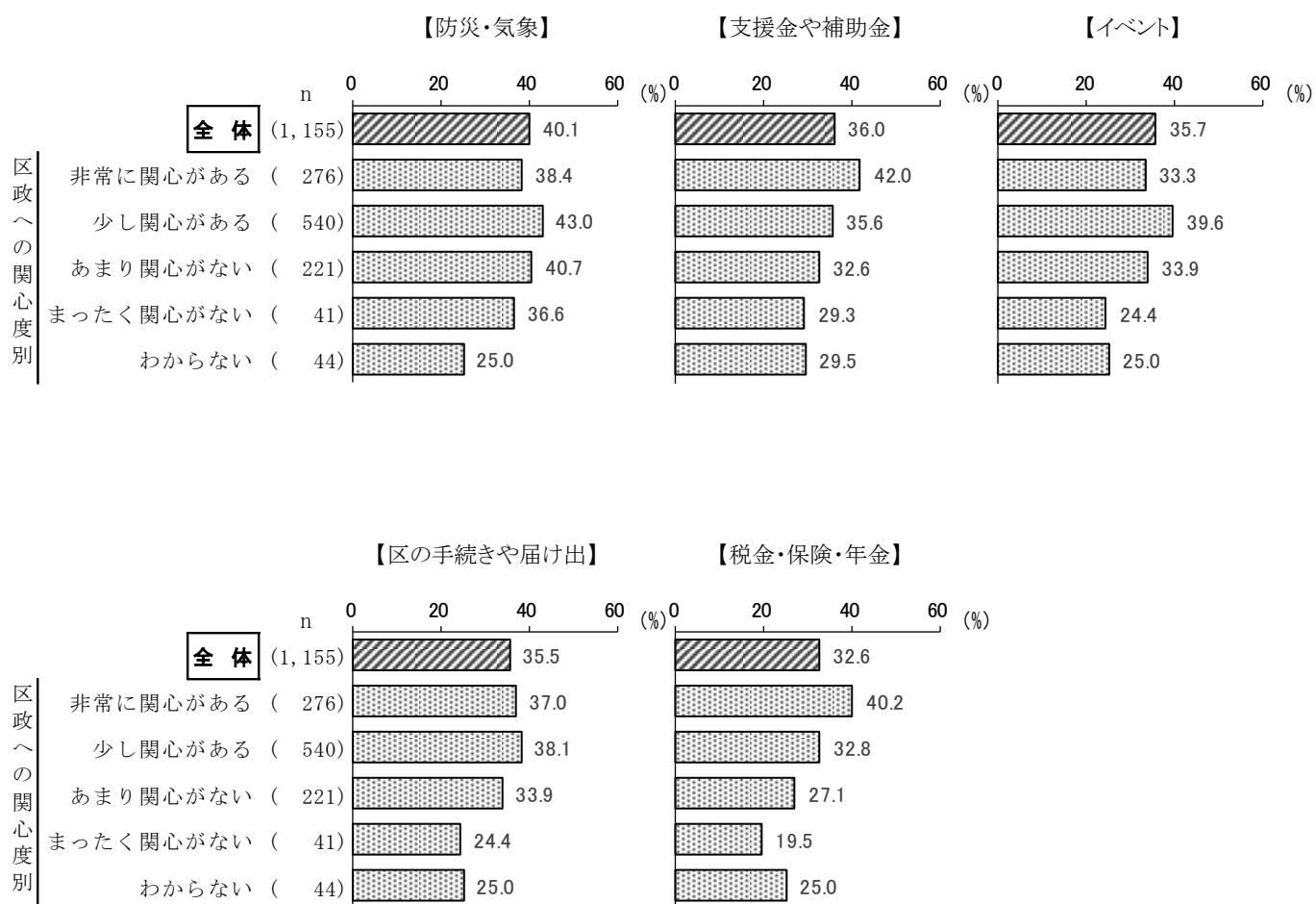
<図表8-9> ライフステージ別 (上位5項目)



【区政への関心度別】

上位5項目について区政への関心度別でみると、「防災・気象」を除く全ての項目において、“まったく関心がない”が最も低い。「支援金や補助金」は関心度が上がるほど高くなる傾向があり、“非常に関心がある”が4割強であるのに対し、“まったく関心がない”は3割弱となっている。「税金・保険・年金」も関心度が上がるほど高くなる傾向があり、“非常に関心がある”が約4割であるのに対し、“まったく関心がない”は2割弱となっている。(図表8-10)

<図表8-10> 区政への関心度別（上位5項目）



(3) 動画を視聴する主なSNS

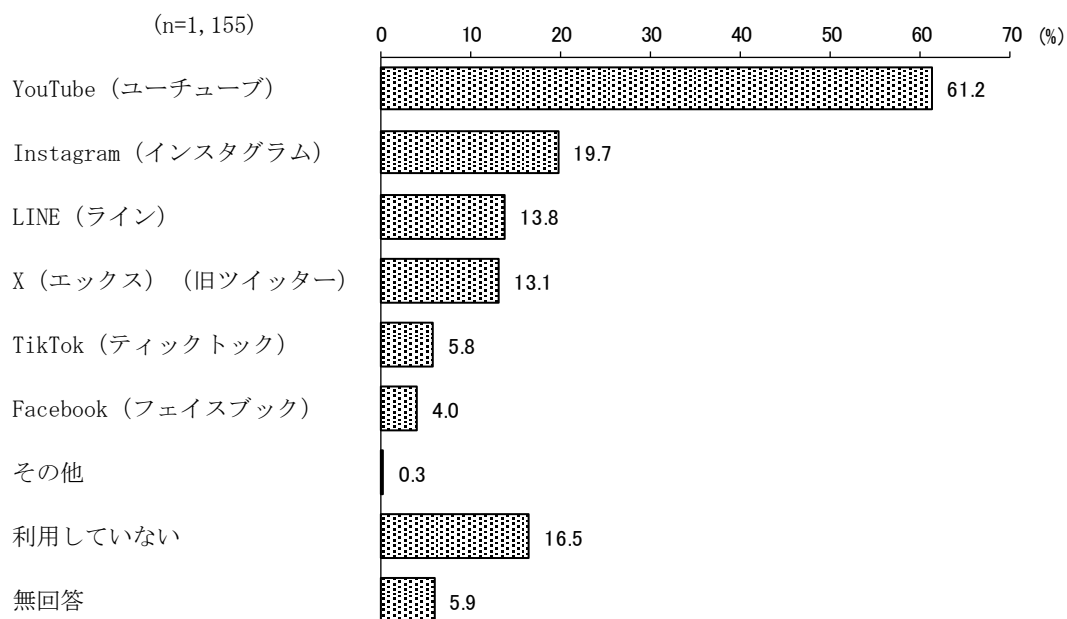
◇「YouTube (ユーチューブ)」が6割強で最も高く、「Instagram (インスタグラム)」が2割弱で続く

問14 あなたは主にどのSNSで動画を見ますか。(○は2つまで)

	日本国籍	外国籍	[全体]
	n = 1,062	88	[1,155]
1 LINE (ライン)	13.8 %	13.6	[13.8]
2 YouTube (ユーチューブ)	61.2	63.6	[61.2]
3 X (エックス) (旧ツイッター)	13.6	8.0	[13.1]
4 Facebook (フェイスブック)	3.0	15.9	[4.0]
5 Instagram (インスタグラム)	19.9	17.0	[19.7]
6 TikTok (ティックトック)	4.7	19.3	[5.8]
7 その他	0.3	-	[0.3]
8 利用していない	17.5	4.5	[16.5]
(無回答)	5.7	4.5	[5.9]

動画を見る主なSNSは、「YouTube (ユーチューブ)」(61.2%)が6割強で最も高くなっている。次いで、「Instagram (インスタグラム)」(19.7%)が2割弱、「LINE (ライン)」(13.8%)と「X (エックス) (旧ツイッター)」(13.1%)が1割台半ば近くで続いている。「利用していない」(16.5%)は1割台半ばを超える。(図表8-11)

<図表8-11>動画を視聴する主なSNS (複数回答)

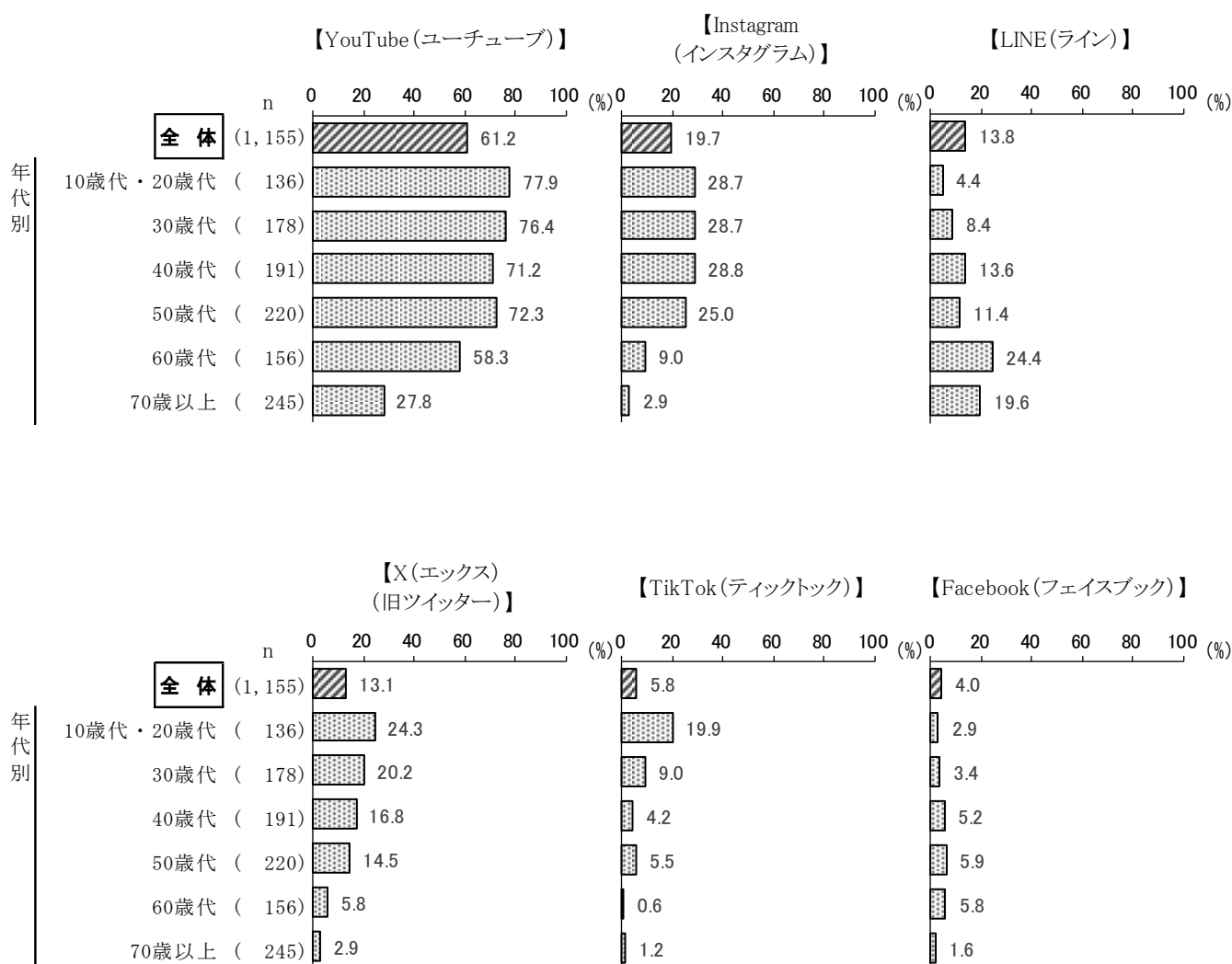


【年代別】

上位6項目について年代別でみると、「YouTube (ユーチューブ)」は、50歳代以下は7割以上、60歳代は6割近く、70歳以上は2割台半ばを超える。「Instagram (インスタグラム)」は40歳代以下が3割近く。「LINE (ライン)」は60歳代が2割台半ば近くで最も高く、次いで70歳以上が2割弱で続いている。「X (エックス) (旧ツイッター)」は、年代が下がるにつれ高くなる傾向がみられ、10歳代・20歳代は2割台半ば近くだが、60歳代と70歳代以上は1割未満となっている。

(図表8-12)


<図表8-12>年代別(上位6項目)



【ライフステージ別】

上位6項目についてライフステージ別でみると、「YouTube（ユーチューブ）」は、独身期と家族成熟期が8割弱で最も高い。「Instagram（インスタグラム）」は高齢期とその他を除くステージで3割前後となっている。「LINE（ライン）」は家族成熟期が2割強で最も高く、次いで高齢期が約2割。「X（エックス）（旧ツイッター）」は、独身期が2割台半ば近く、「TikTok（ティックトック）」は、家族形成期が1割台半ばを超えて最も高い。（図表8-13）

<図表8-13> ライフステージ別（上位6項目）



(3-1) 動画1本あたりの最長視聴時間

◇「10分」が2割強で最も高い

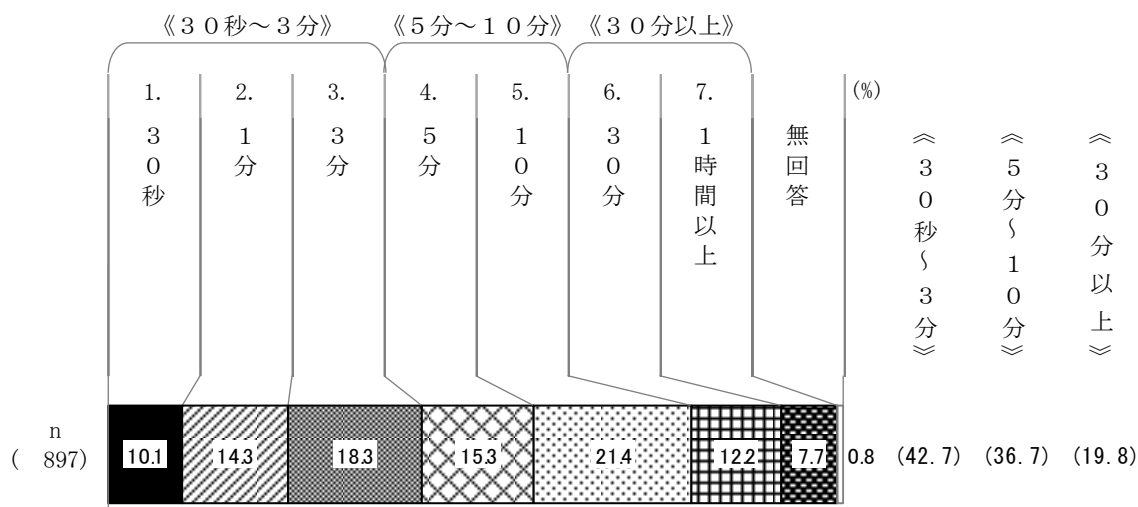
(問14で「1～7」とお答えの方へおたずねします)

問14-1 あなたはSNSの動画を視聴するにあたり、1本あたり最長でどのくらいの長さであれば見ようと思えますか。(〇は1つ)

	日本国籍	外国籍	[全体]
	n = 815	80	[897]
1 30秒	10.9 %	2.5	[10.1]
2 1分	13.7	18.8	[14.3]
3 3分	18.8	13.8	[18.3]
4 5分	15.3	15.0	[15.3]
5 10分	22.1	15.0	[21.4]
6 30分	11.8	15.0	[12.2]
7 1時間以上	6.7	17.5	[7.7]
(無回答)	0.6	2.5	[0.8]

問14 (163ページ) で、いずれかのSNSを回答した人に動画1本あたりの最長視聴時間をたずねたところ、「10分」(21.4%)が2割強で最も高い。次いで、「3分」(18.3%)が2割近く、「5分」(15.3%)が1割台半ばで続いている。《30秒～3分》(42.7%)は4割強、《5分～10分》(36.7%)は3割台半ばを超え、《30分以上》(19.8%)は2割弱となっている。(図表8-14)

<図表8-14> 動画1本あたりの最長視聴時間

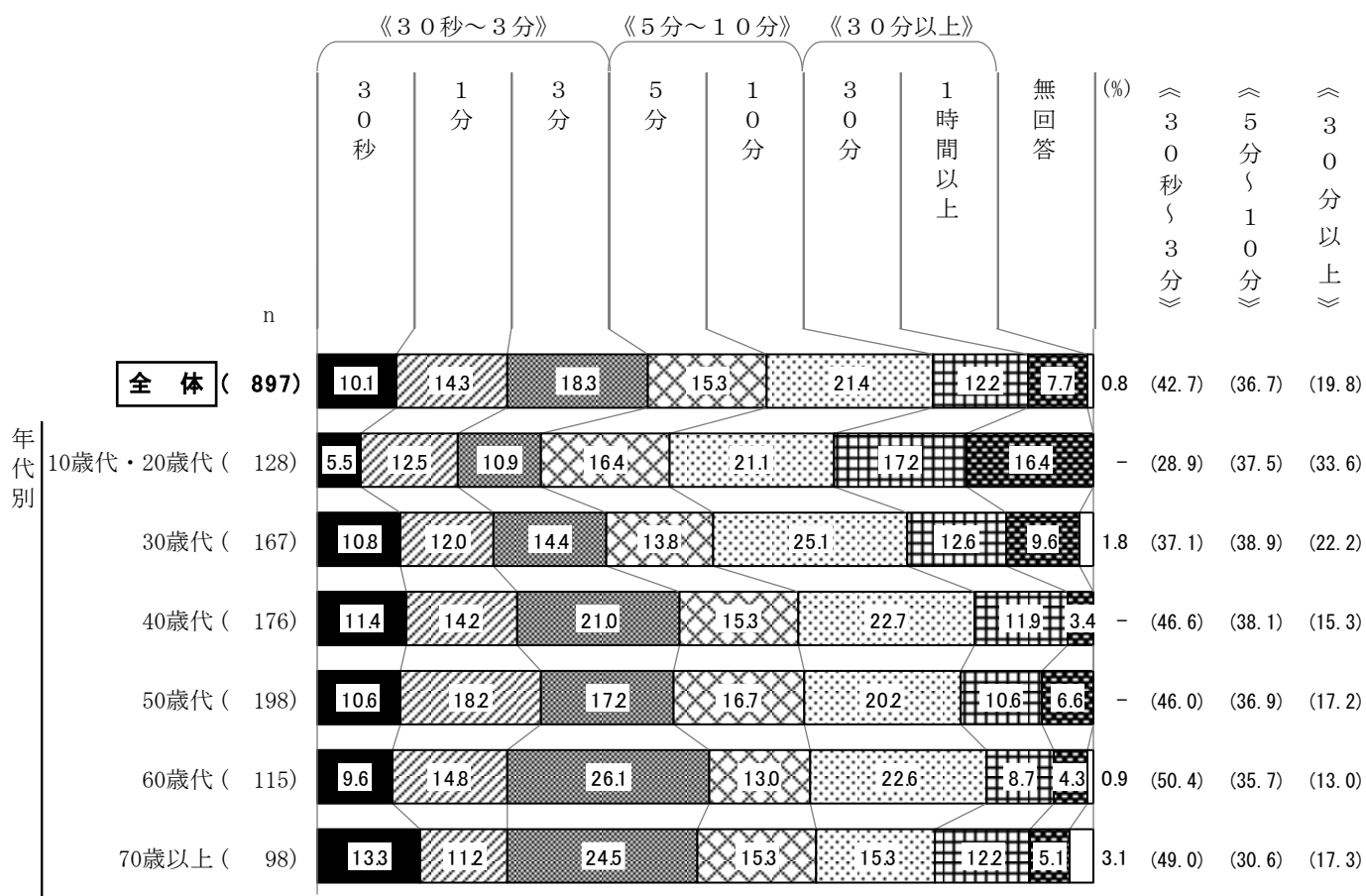


【年代別】

年代別で見ると、60歳代以上は「3分」が最も高く、60歳代で2割台半ばを超え、70歳以上で2割台半ば近くとなっている。50歳代以下では、「10分」が最も高く、30歳代では2割台半ばで最も高い。《30分以上》は、10歳代・20歳代が3割台半ば近くで最も高い。《30秒～3分》は、40歳代以上が4割台半ば以上であり、60歳代が約5割で最も高く、次いで70歳以上が5割弱で続いている。

(図表8-15)

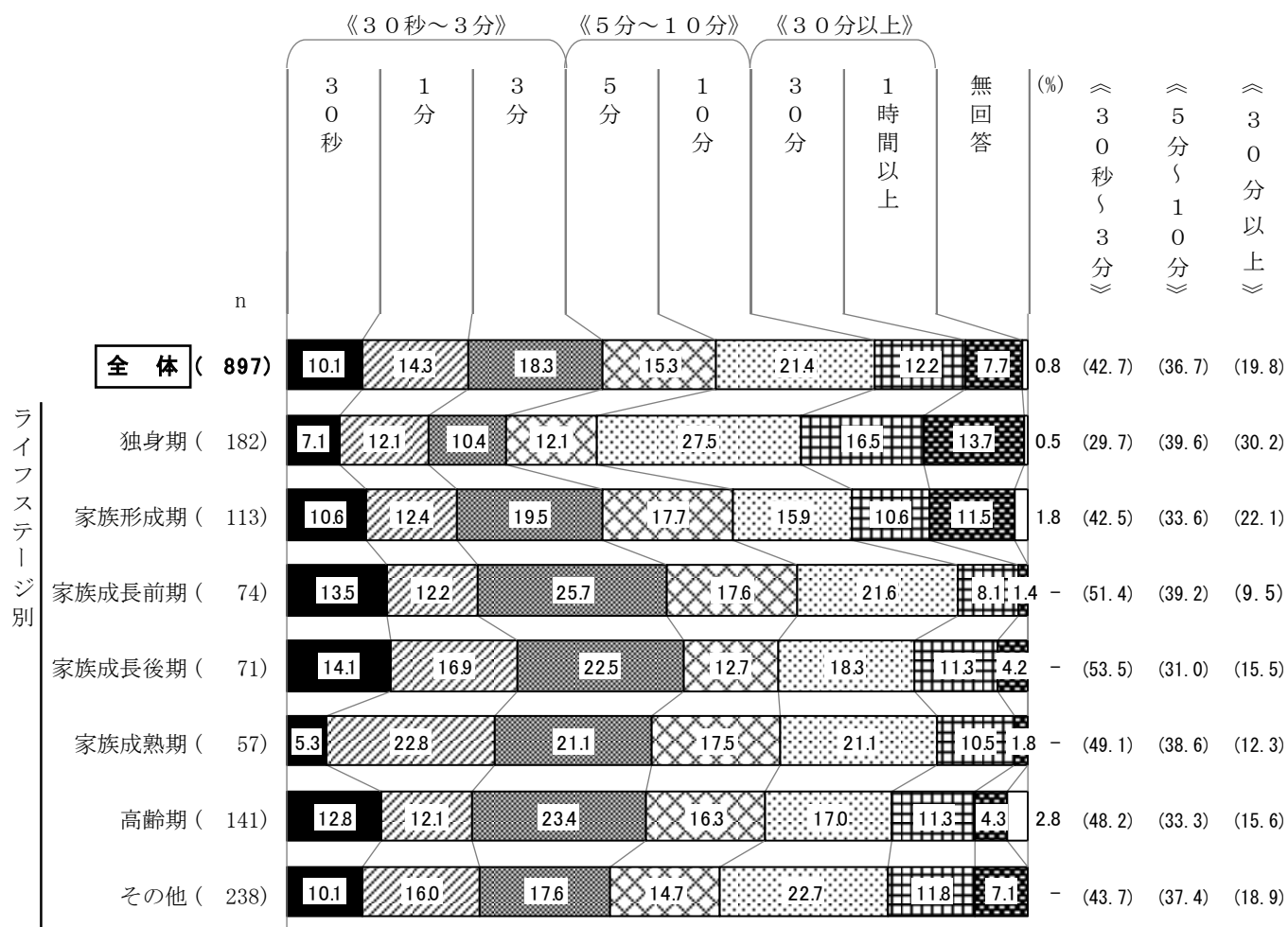
<図表8-15>年代別



【ライフステージ別】

ライフステージ別で見ると、独身期は「10分」が2割台半ばを超えて最も高いが、《30分以上》も約3割で他層に比べて高い。独身期以外は、《30秒～3分》が4割以上であり、独身期とは相違がある。(図表8-16)

<図表8-16>ライフステージ別



(4) 区の広報動画で配信を希望する情報

◇「防災・防犯、健康・医療、子育て支援等の暮らしに役立つ区政情報」が約5割で最も高く、「これから開催する区主催のイベントや講座の紹介」が4割弱で続く

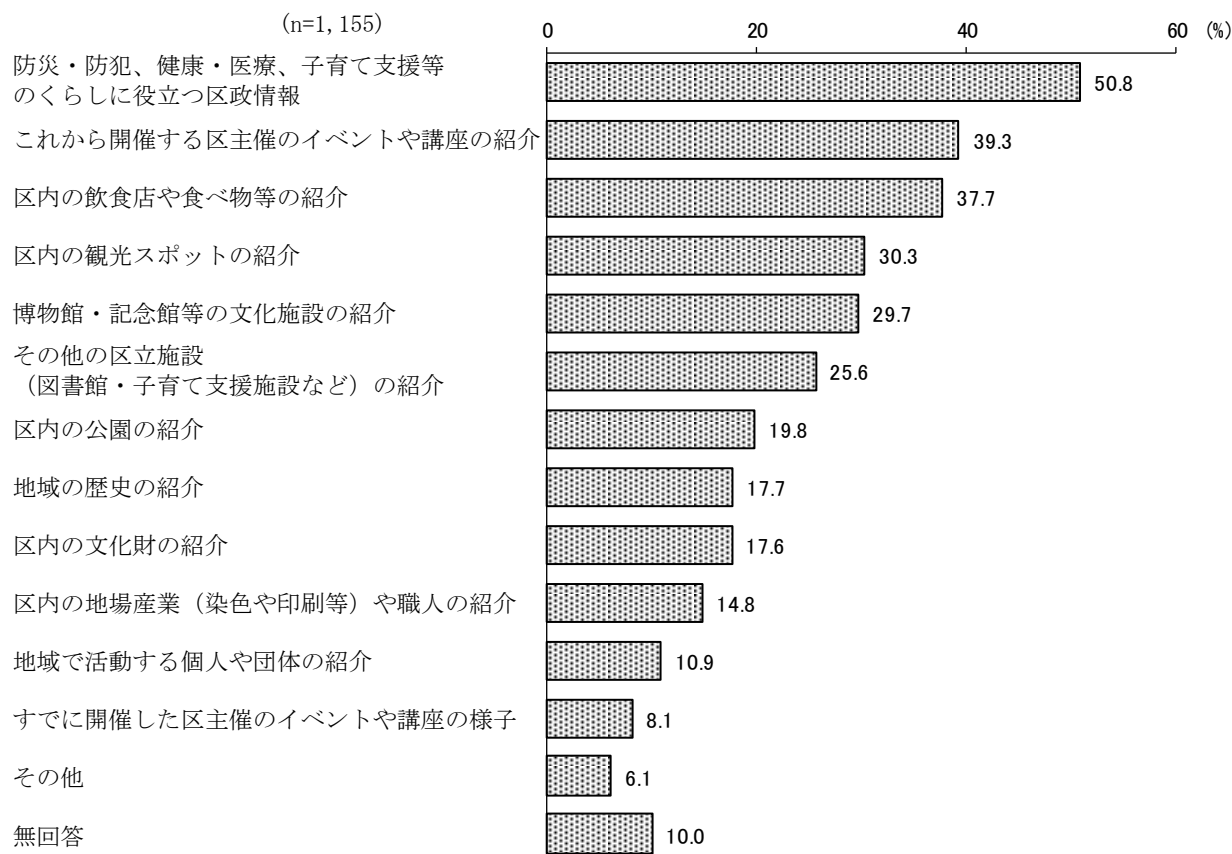
問15 区の広報動画で配信してほしい情報は何か。(〇はいくつでも)

	日本国籍	外国籍	[全体]
	n = 1,062	88	[1,155]
1 区内の公園の紹介	19.1 %	29.5	[19.8]
2 博物館・記念館等の文化施設の紹介	29.0	39.8	[29.7]
3 その他の区立施設(図書館・子育て支援施設など)の紹介	24.2	43.2	[25.6]
4 区内の文化財の紹介	17.4	20.5	[17.6]
5 区内の観光スポットの紹介	29.6	40.9	[30.3]
6 区内の飲食店や食べ物等の紹介	37.1	47.7	[37.7]
7 区内の地場産業(染色や印刷等)や職人の紹介	14.7	17.0	[14.8]
8 地域の歴史の紹介	17.3	22.7	[17.7]
9 これから開催する区主催のイベントや講座の紹介	38.7	47.7	[39.3]
10 すでに開催した区主催のイベントや講座の様子	7.5	14.8	[8.1]
11 地域で活動する個人や団体の紹介	10.7	12.5	[10.9]
12 防災・防犯、健康・医療、子育て支援等の暮らしに役立つ区政情報	51.5	44.3	[50.8]
13 その他	6.2	4.5	[6.1]
(無回答)	10.2	4.5	[10.0]

IV 調査結果の分析 8 区政情報の発信

区の広報動画で配信を希望する情報は、「防災・防犯、健康・医療、子育て支援等の暮らしに役立つ区政情報」(50.8%)が約5割で最も高くなっている。次いで、「これから開催する区主催のイベントや講座の紹介」(39.3%)が4割弱、「区内の飲食店や食べ物等の紹介」(37.7%)が3割台半ばを超えて続いている。(図表8-17)

<図表8-17> 区の広報動画で配信を希望する情報（複数回答）

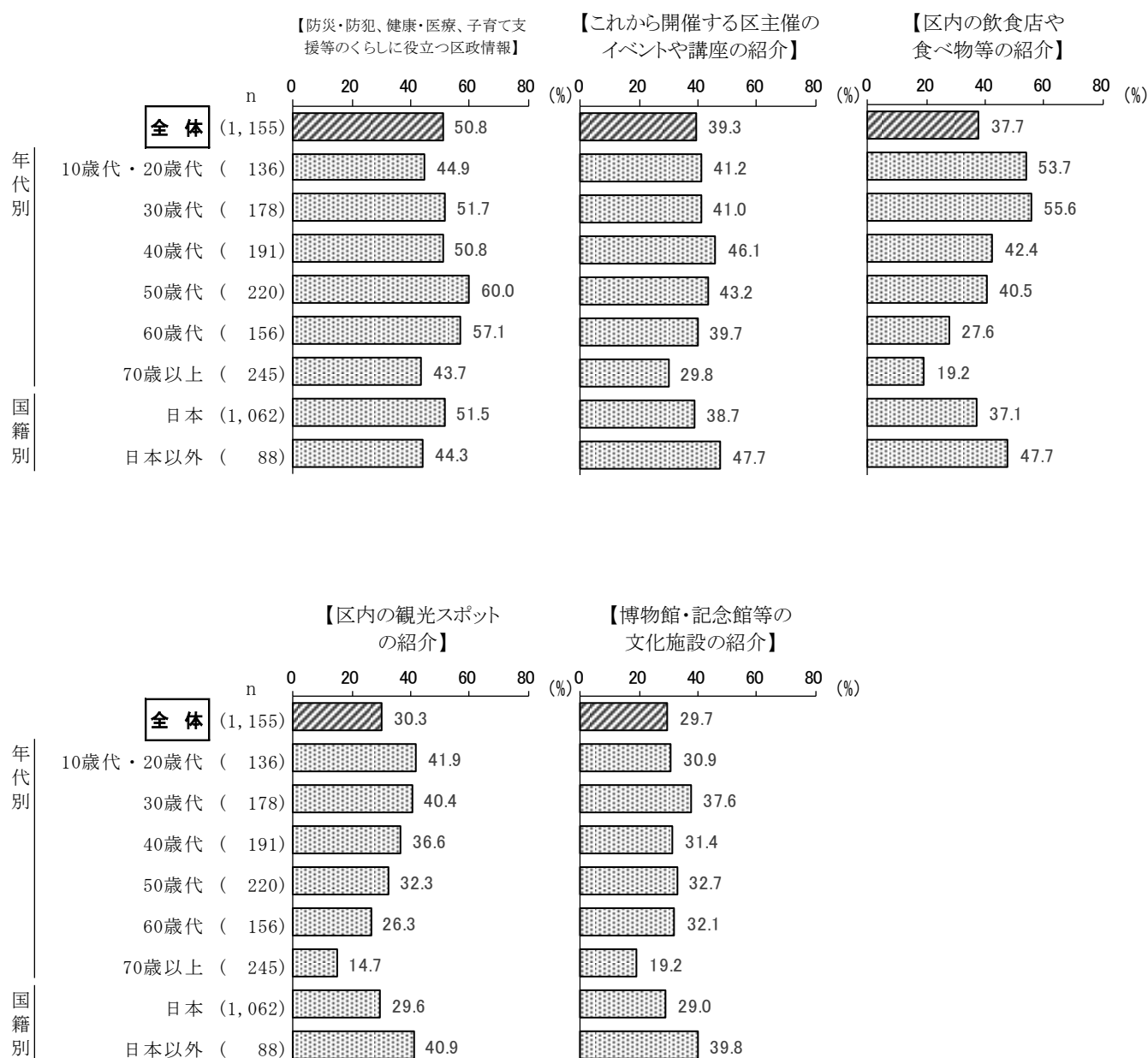


【年代別／国籍別】

上位5項目について年代別でみると、「防災・防犯、健康・医療、子育て支援等の暮らしに役立つ区政情報」は、50歳代が6割で最も高く、30歳代～60歳代で5割以上となっている。「これから開催する区主催のイベントや講座の紹介」は、50歳代以下が4割台。「区内の飲食店や食べ物等の紹介」は若年層が高い傾向があり、30歳代で5割台半ば、10歳代・20歳代が5割台半ば近くとなっている。「区内の観光スポットの紹介」は、年代が下がるにつれて高くなる傾向があり、10歳代・20歳代が4割強であるのに対し、70歳以上は1割台半ば近くである。

上位5項目について国籍別でみると、「防災・防犯、健康・医療、子育て支援等の暮らしに役立つ区政情報」を除く全ての項目で、日本より日本以外が高い。特に「区内の観光スポットの紹介」は、11.3ポイント日本以外の方が高い。(図表8-18)

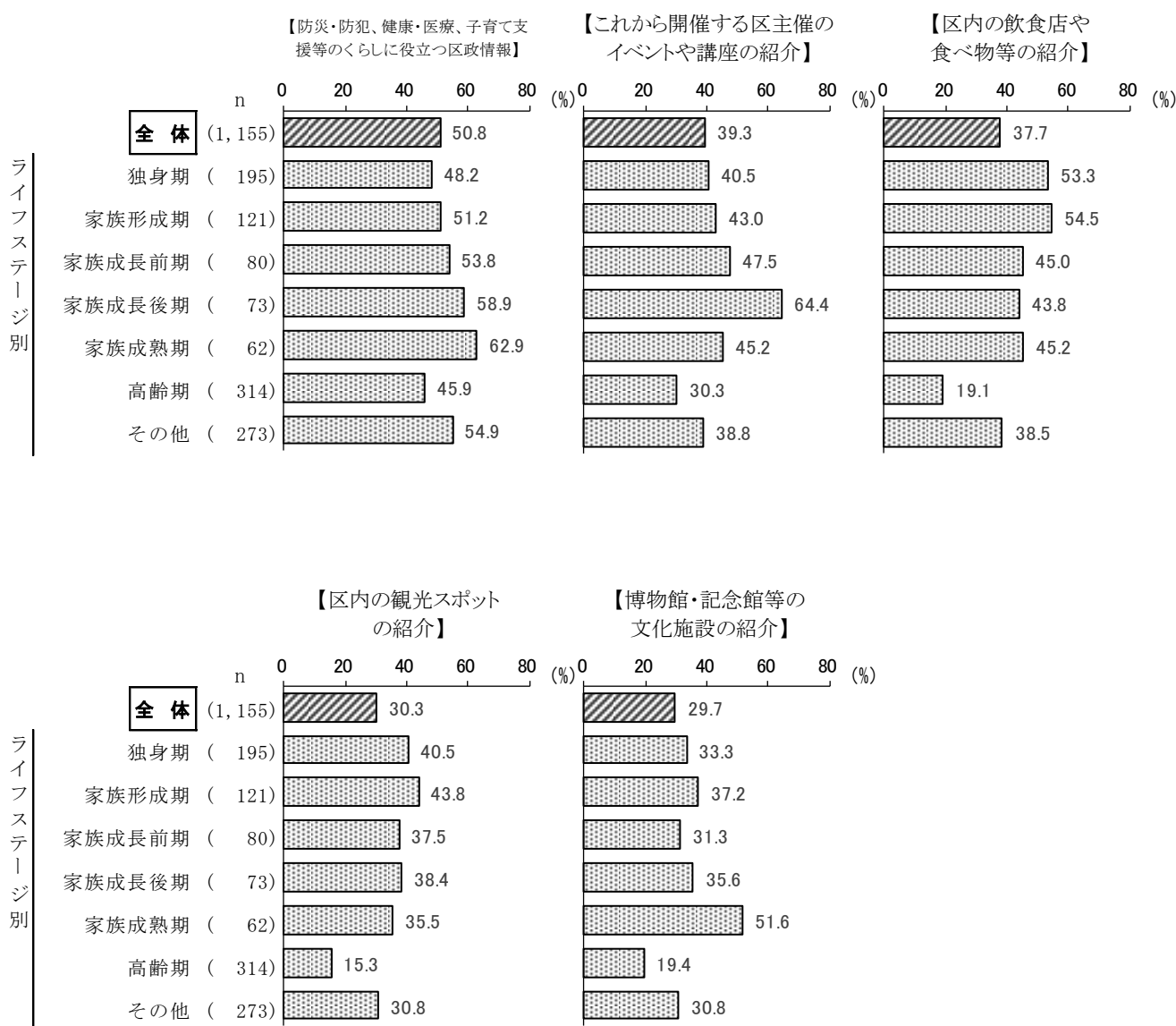
<図表8-18>年代別／国籍別（上位5項目）



【ライフステージ別】

上位5項目についてライフステージ別でみると、「防災・防犯、健康・医療、子育て支援等のくらしに役立つ区政情報」は家族成熟期が6割強で最も高い。「これから開催する区主催のイベントや講座の紹介」は家族成長後期が6割台半ば近くで他層と比べて高い。「区内の飲食店や食べ物等の紹介」は家族形成期と独身期が5割台半ば近く。「博物館・記念館等の文化施設の紹介」は家族成熟期が5割強で、他層と比べ高い。(図表8-19)

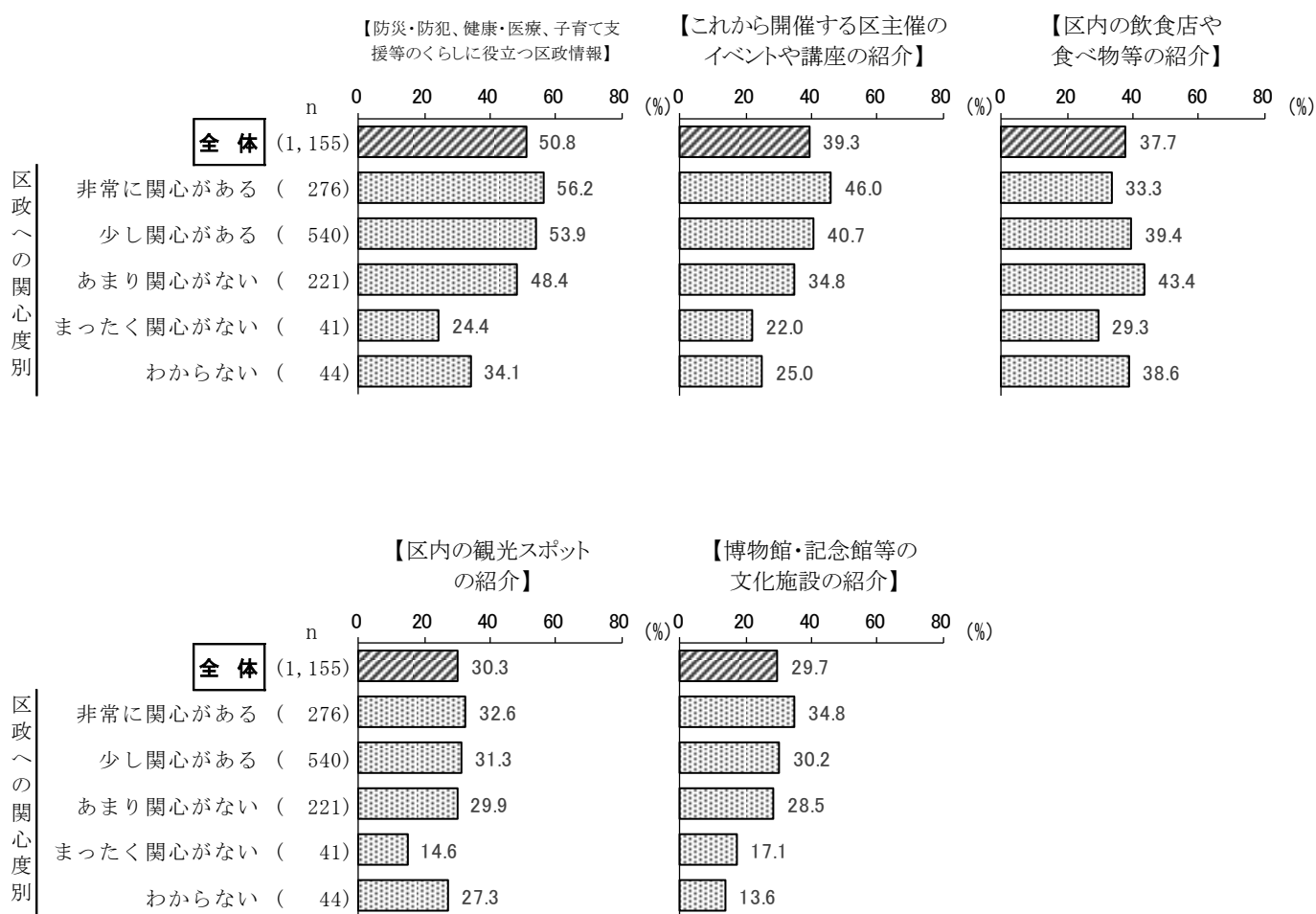
<図表8-19>ライフステージ別(上位5項目)



【区政への関心度別】

上位5項目について区政への関心度別でみると、全ての項目において、“まったく関心がない”が低い傾向である。「区内の飲食店や食べ物等の紹介」を除く全ての項目において、関心度が上がるほど高くなり、「防災・防犯、健康・医療、子育て支援等の暮らしに役立つ区政情報」と「これから開催する区主催のイベントや講座の紹介」は“非常に関心がある”と“まったく関心がない”で20ポイント以上の差がある。(図表8-20)

<図表8-20> 区政への関心度別（上位5項目）



(5) 『広報新宿』の入手経路

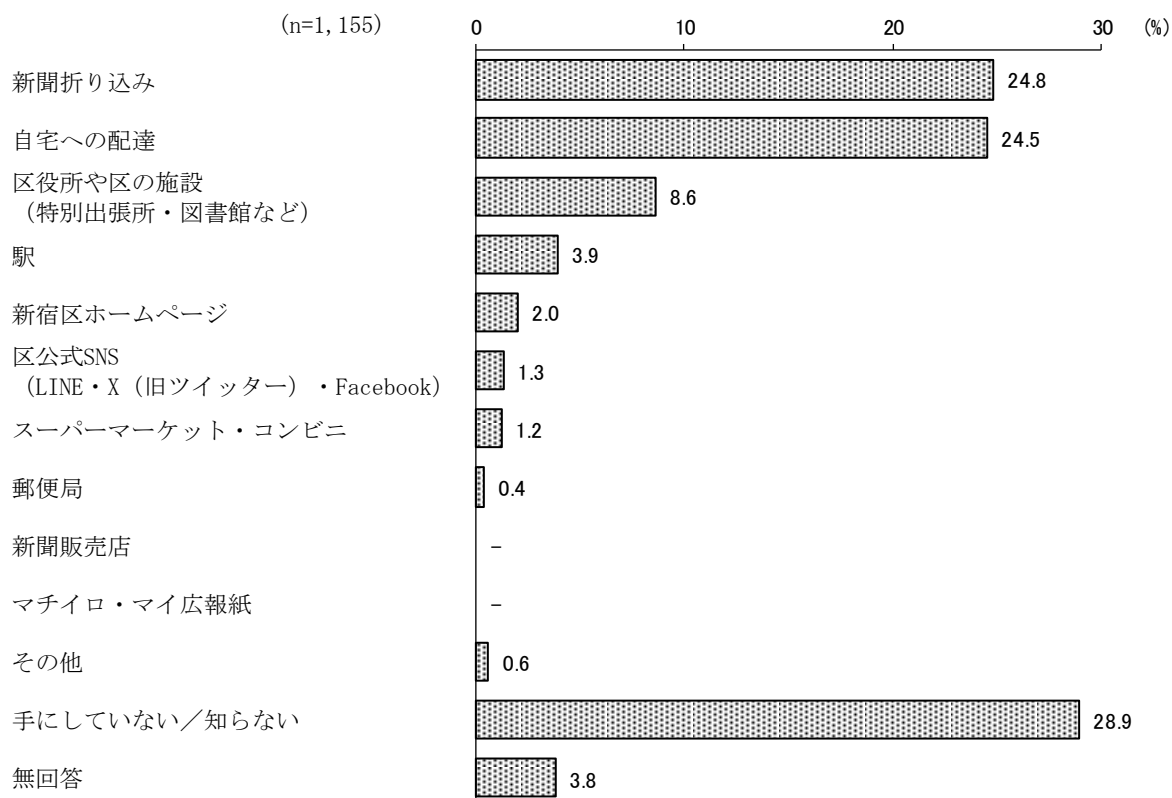
◇「新聞折り込み」と「自宅への配達」が2割台半ば近く

問16 あなたは、新宿区の広報紙『広報新宿』をどこで入手していますか。(○は1つ)

	日本国籍	外国籍	[全体]
	n = 1,062	88	[1,155]
1 新聞折り込み	26.4 %	6.8	[24.8]
2 自宅への配達	24.4	27.3	[24.5]
3 区役所や区の施設 (特別出張所・図書館など)	8.7	8.0	[8.6]
4 駅	3.8	4.5	[3.9]
5 郵便局	0.4	1.1	[0.4]
6 新聞販売店	-	-	[-]
7 スーパーマーケット・コンビニ	1.1	2.3	[1.2]
8 新宿区ホームページ	1.8	4.5	[2.0]
9 区公式SNS (LINE・X (旧ツイッター)・Facebook)	1.2	2.3	[1.3]
10 マチイロ・マイ広報紙	-	-	[-]
11 その他	0.6	1.1	[0.6]
12 手にしていない／知らない	28.2	38.6	[28.9]
(無回答)	3.6	3.4	[3.8]

『広報新宿』の入手経路は、「新聞折り込み」(24.8%)と「自宅への配達」(24.5%)が2割台半ば近く。「区役所や区の施設(特別出張所・図書館など)」(8.6%)が続いているが、1割未満となっている。一方「手にしていない／知らない」(28.9%)は3割近く。(図表8-21)

<図表8-21> 『広報新宿』の入手経路

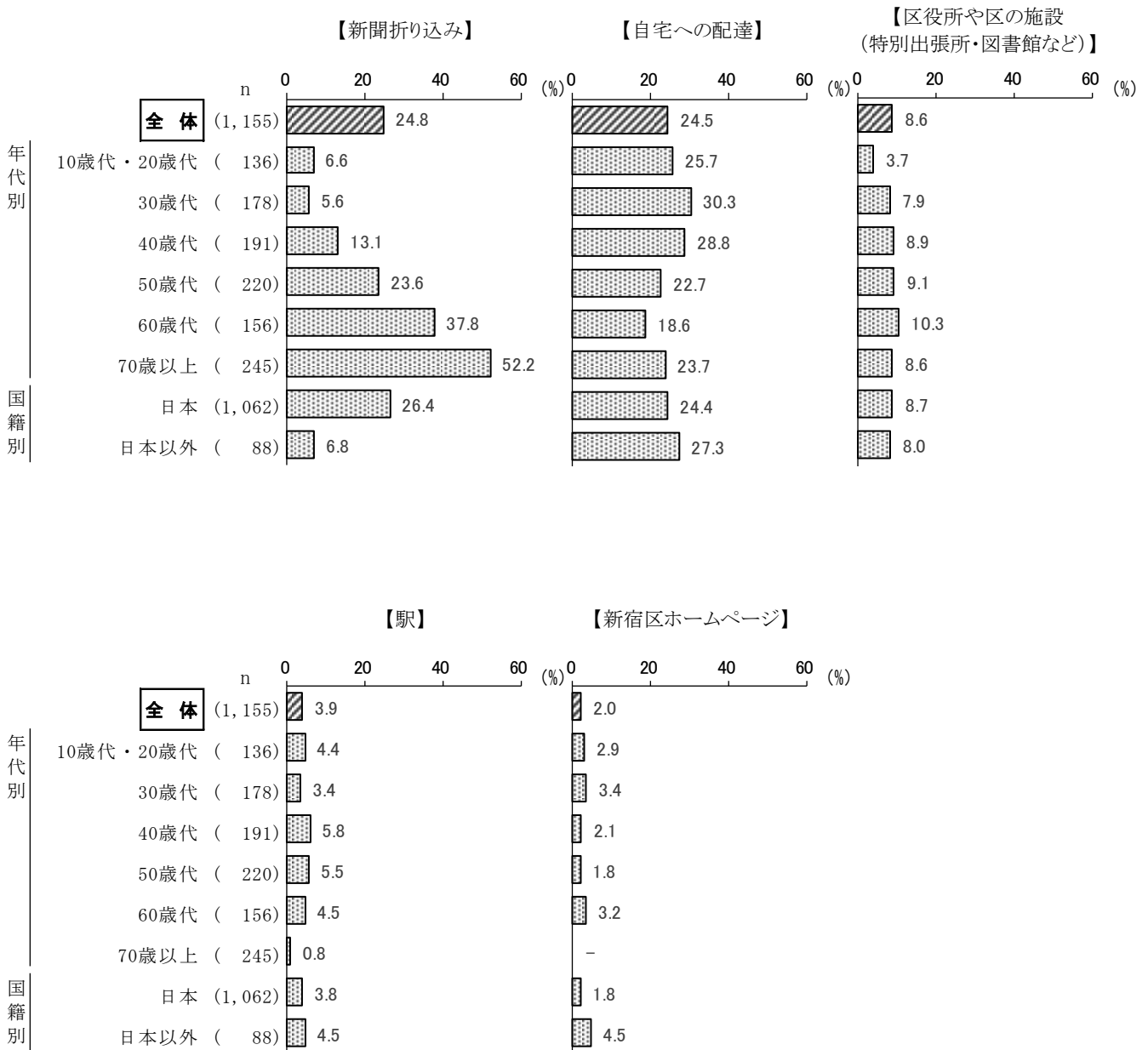


【年代別／国籍別】

上位5項目について年代別でみると、「新聞折り込み」は年代が上がるにつれて高くなる傾向があり、30歳代以下は1割未満であるのに対し、70歳以上で5割強。「自宅への配達」は30歳代が約3割で最も高く、40歳代が3割近くで続き、最も低い60歳代は2割近く。

上位5項目について国籍別でみると、「新聞折り込み」は日本が2割台半ばを超えるが、日本以外は1割未満。「新聞折り込み」以外は国籍別で大きな差はみられない。(図表8-22)

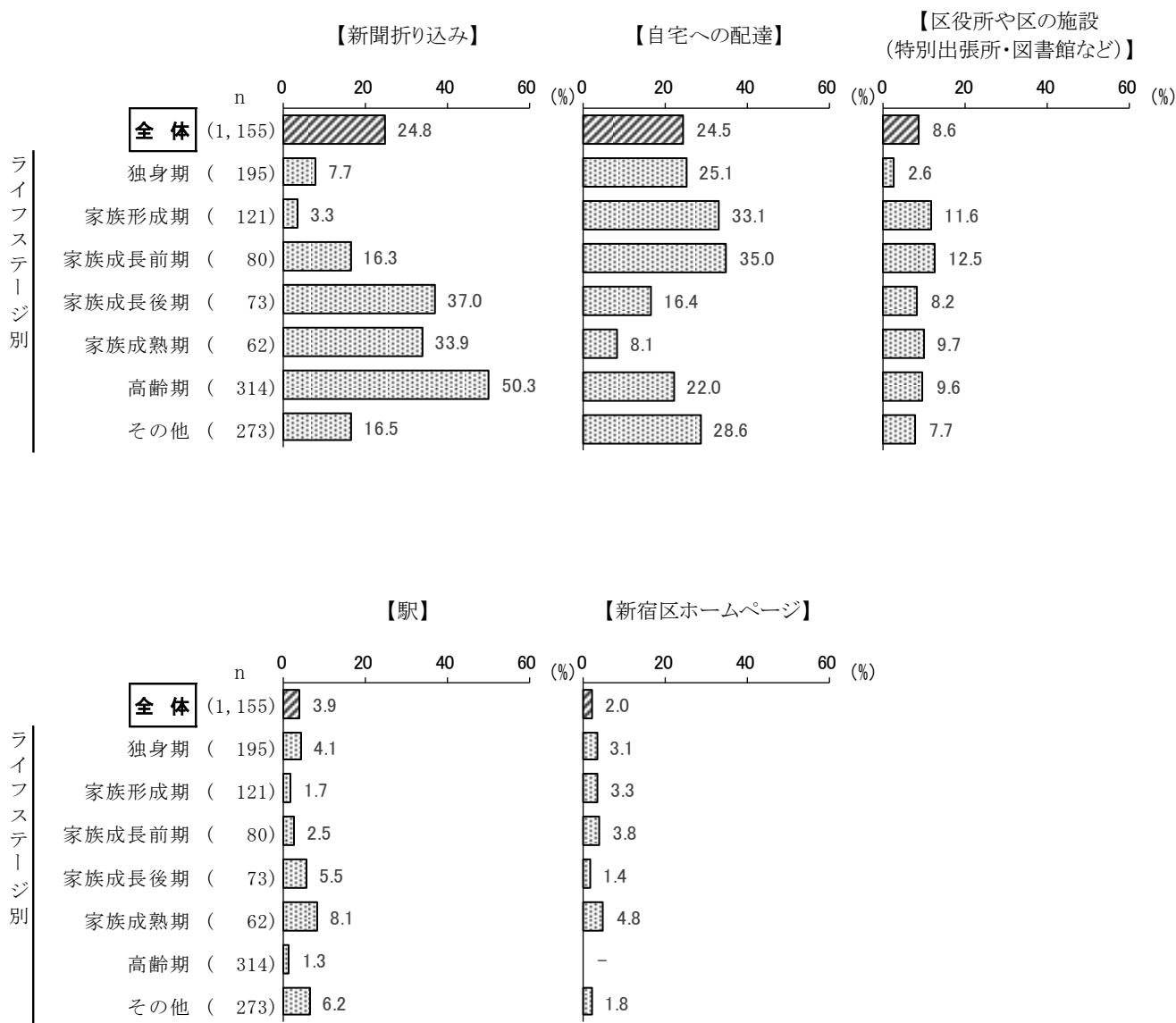
<図表8-22>年代別／国籍別（上位5項目）



【ライフステージ別】

上位5項目についてライフステージ別でみると、「新聞折り込み」は高齢期が約5割で最も高く、家族成長後期が3割台半ばを超え、家族成熟期が3割台半ば近く。一方、家族形成期と独身期は1割未満となっている。「自宅への配達」は家族成長前期が3割台半ばで最も高く、家族形成期が3割台半ば近くで続くが、家族成熟期は1割未満で最も低い。(図表8-23)


<図表8-23> ライフステージ別 (上位5項目)



【居住地域別】

上位5項目について居住地域別でみると、「新聞折り込み」は角筈・区役所と柏木以外は2割台となっており、落合第一が3割近くで最も高い。「自宅への配達」は角筈・区役所が3割台半ば近くで最も高く、戸塚が約3割で続いており、簗筒町が1割台半ばを超えて最も低い。(図表8-24)

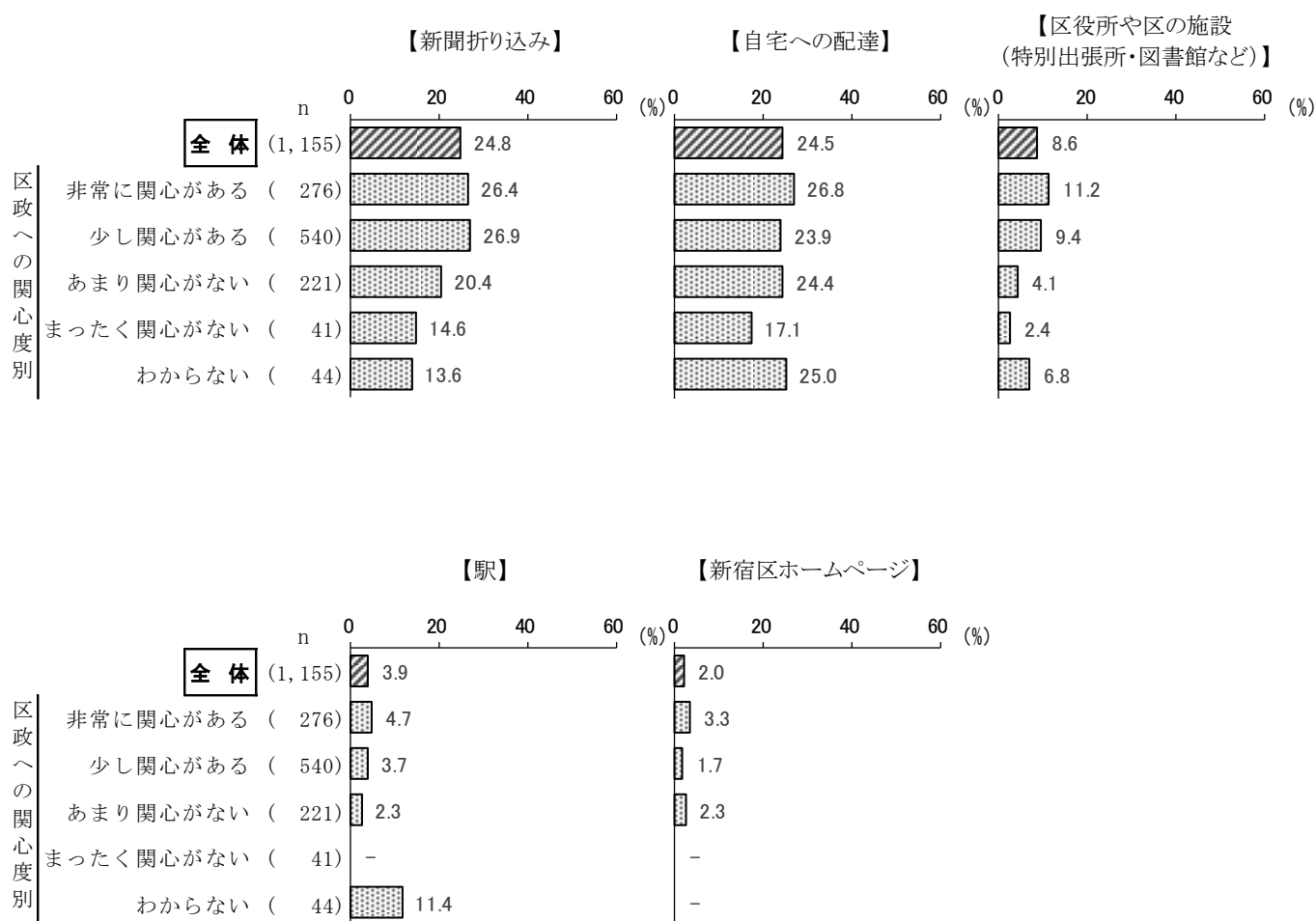
<図表8-24>居住地域別(上位5項目)



【区政への関心度別】

上位5項目について区政への関心度別でみると、どの項目も“わからない”を除くと“まったく関心がない”が最も低い。「新聞折り込み」は、“少し関心がある”と“非常に関心がある”が2割台半ばを超えて高い。「自宅への配達」は“非常に関心がある”が2割台半ばを超え最も高く、“まったく関心がない”は1割台半ばを超え最も低い。しかし、“まったく関心がない”の中では「自宅への配達」が最も高い。(図表8-25)

<図表8-25> 区政への関心度別（上位5項目）



(6) 『広報新宿』の改善点

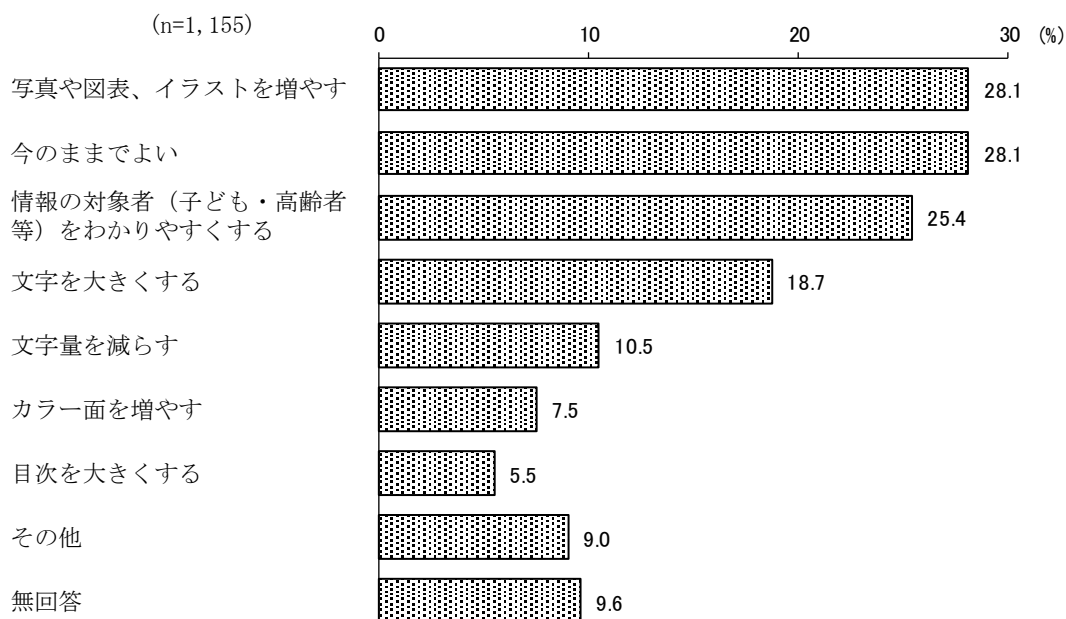
◇「写真や図表、イラストを増やす」と「今のままでよい」が3割近くで最も高く、「情報の対象者（子ども・高齢者等）をわかりやすくする」が2割台半ばで続く

問17 『広報新宿』をより読みやすくするために、どのような改善をしたらよいと思いますか。
(○は3つまで)

	日本国籍	外国籍	[全体]
	n = 1,062	88	[1,155]
1 写真や図表、イラストを増やす	28.0 %	31.8	[28.1]
2 文字量を減らす	10.5	10.2	[10.5]
3 文字を大きくする	19.4	11.4	[18.7]
4 カラー面を増やす	7.2	12.5	[7.5]
5 情報の対象者（子ども・高齢者等）をわかりやすくする	25.0	30.7	[25.4]
6 目次を大きくする	5.6	3.4	[5.5]
7 今のままでよい	28.6	22.7	[28.1]
8 その他	8.5	15.9	[9.0]
(無回答)	9.5	8.0	[9.6]

『広報新宿』の改善点は、「写真や図表、イラストを増やす」(28.1%)と「今のままでよい」(28.1%)が3割近くで最も高い。次いで、「情報の対象者（子ども・高齢者等）をわかりやすくする」(25.4%)が2割台半ば、「文字を大きくする」(18.7%)が2割近くで続いている。(図表8-26)

<図表8-26> 『広報新宿』の改善点（複数回答）

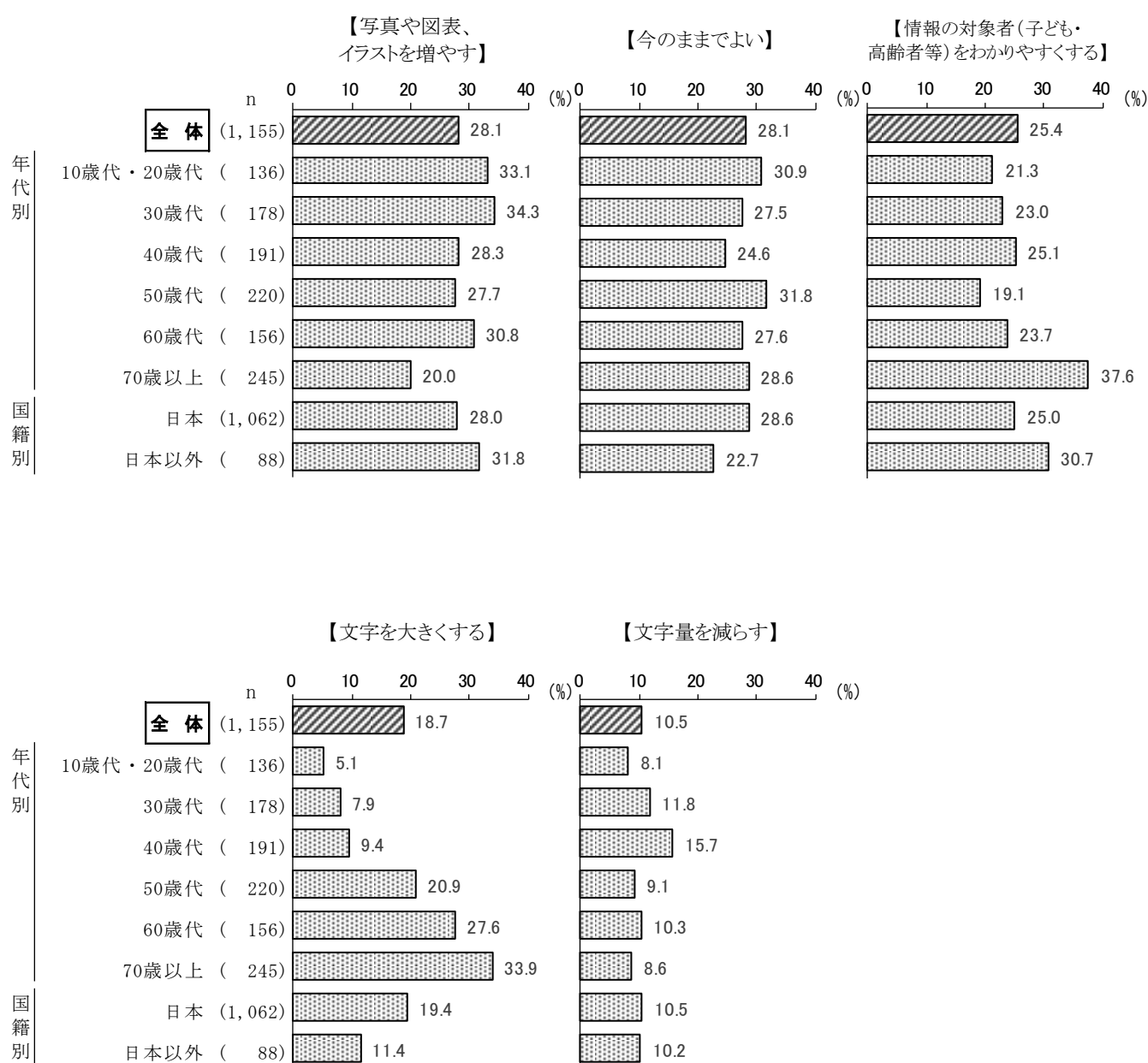


【年代別／国籍別】

上位5項目について年代別でみると、「写真や図表、イラストを増やす」は30歳代と10歳代・20歳代が3割台半ば近くで高く、60歳代が約3割で続いている。70歳以上は2割で他層と比べて低い。一方「情報の対象者（子ども・高齢者等）をわかりやすくする」は70歳以上が3割台半ばを超え、他層と比べ高い。「文字を大きくする」は年代が上がるにつれて高くなっており、40歳代以下は1割未満だが、70歳以上は3割台半ば近くとなっている。

上位5項目について国籍別でみると、「写真や図表、イラストを増やす」と「情報の対象者（子ども・高齢者等）をわかりやすくする」は日本より日本以外の方が高い。（図表8-27）

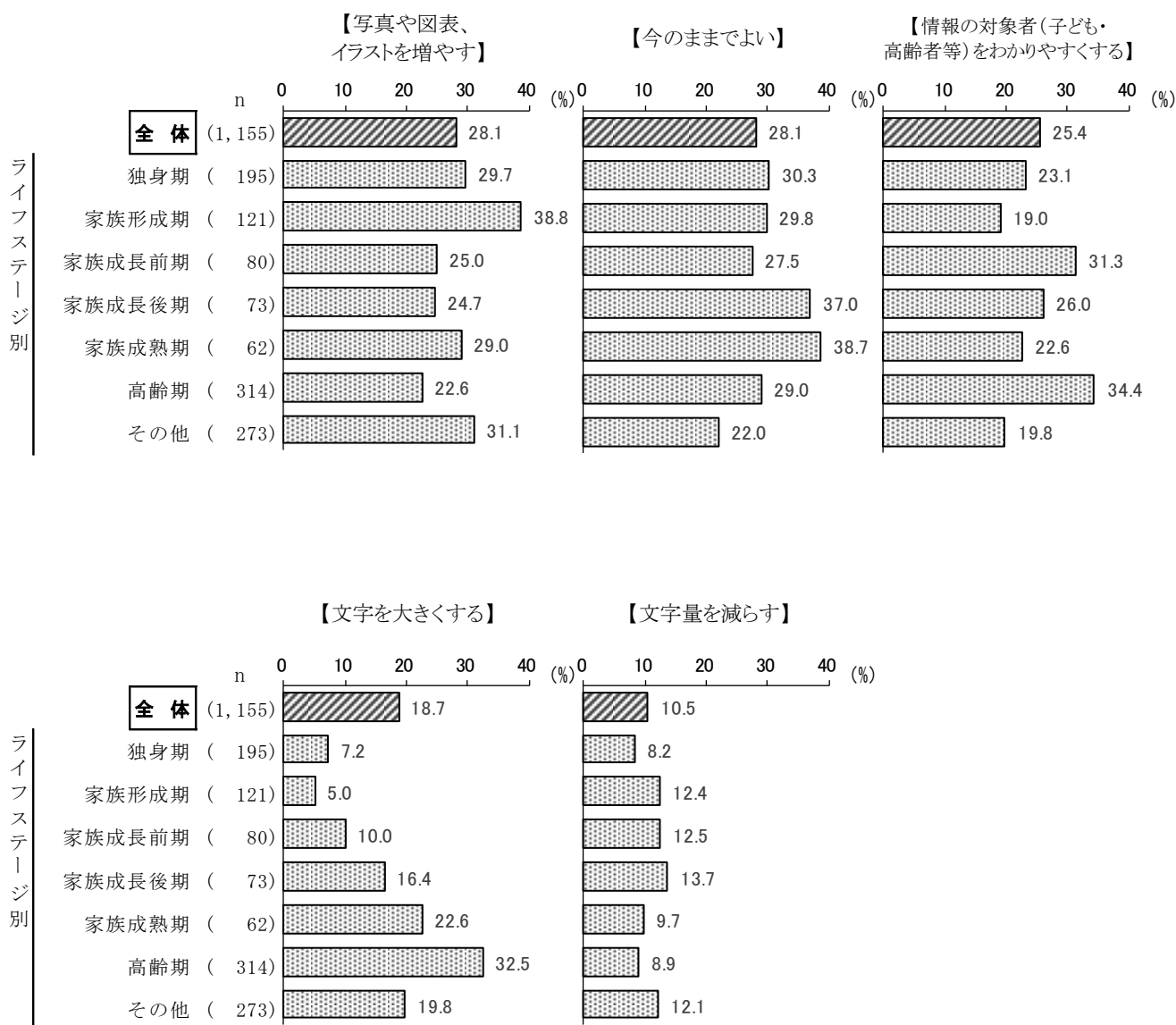
<図表8-27>年代別／国籍別（上位5項目）



【ライフステージ別】

上位5項目についてライフステージ別でみると、「写真や図表、イラストを増やす」は家族形成期が4割近く、「今のままでよい」は家族成熟期が4割近く、「情報の対象者（子ども・高齢者等）をわかりやすくする」は高齢期が3割台半ば近くでそれぞれ最も高い。「文字を大きくする」は家族形成期からステージが上がるにつれ高くなっており、家族形成期と独身期は1割未満だが、高齢期では3割強となっている。（図表8-28）

<図表8-28> ライフステージ別（上位5項目）



(7) 『広報新宿』で発信を希望する情報

◇「区の手続きや届け出」が4割で最も高く、「支援金や補助金」が3割台半ばを超えて続く

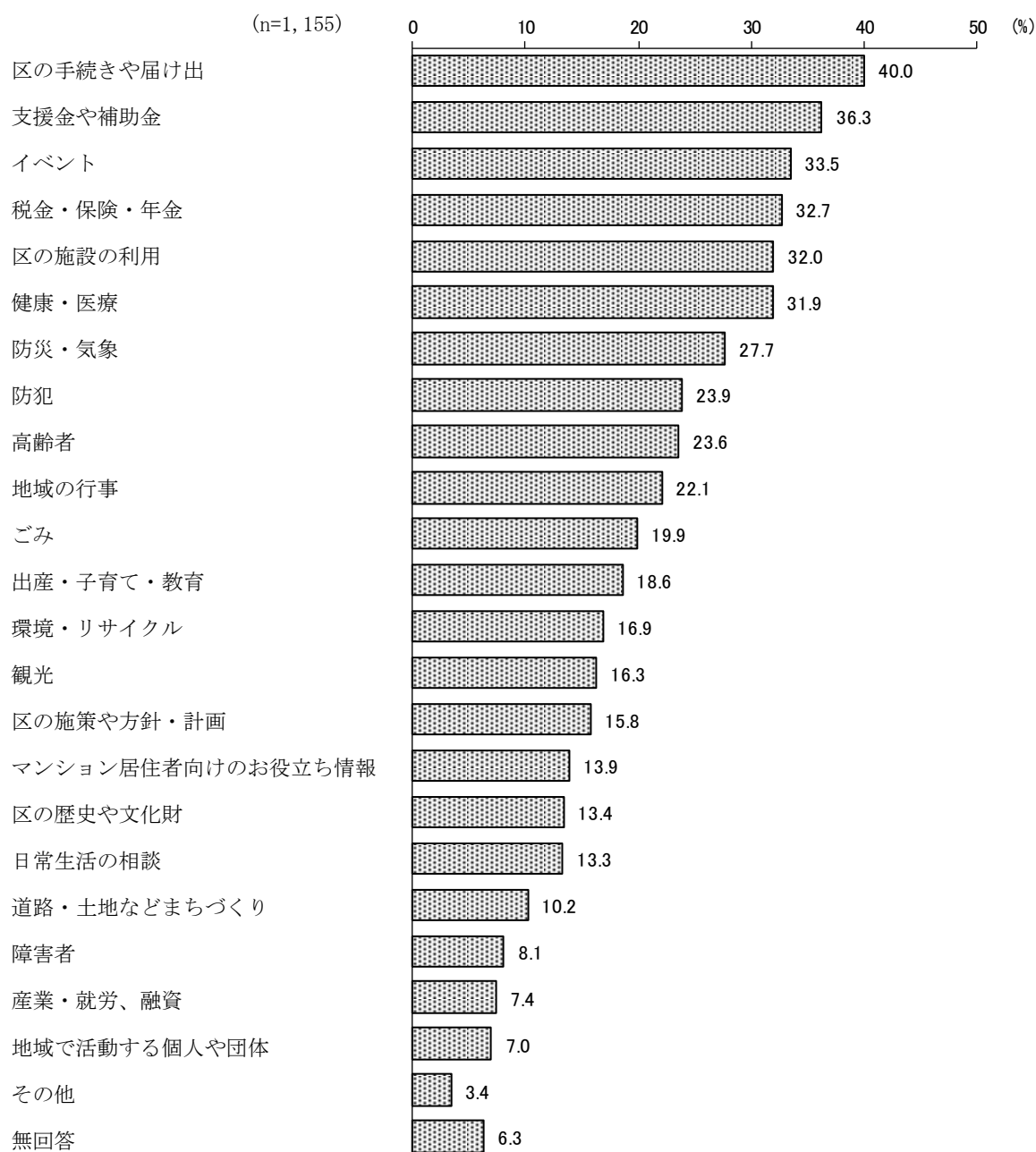
問18 『広報新宿』で発信してほしい情報は何か。(〇はいくつでも)

	日本国籍	外国籍	[全体]
	n = 1,062	88	[1,155]
1 区の手続きや届け出	40.3 %	38.6	[40.0]
2 区の施設の利用	31.5	38.6	[32.0]
3 防災・気象	28.2	23.9	[27.7]
4 防犯	24.4	19.3	[23.9]
5 出産・子育て・教育	18.5	20.5	[18.6]
6 高齢者	24.6	13.6	[23.6]
7 障害者	8.2	8.0	[8.1]
8 区の歴史や文化財	13.4	14.8	[13.4]
9 観光	15.9	21.6	[16.3]
10 イベント	34.0	29.5	[33.5]
11 産業・就労、融資	6.9	14.8	[7.4]
12 健康・医療	32.4	28.4	[31.9]
13 税金・保険・年金	32.0	40.9	[32.7]
14 環境・リサイクル	17.4	11.4	[16.9]
15 ごみ	20.4	14.8	[19.9]
16 道路・土地などまちづくり	10.7	4.5	[10.2]
17 マンション居住者向けのお役立ち情報	13.4	20.5	[13.9]
18 地域の行事	22.6	15.9	[22.1]
19 日常生活の相談	13.0	18.2	[13.3]
20 区の施策や方針・計画	15.8	17.0	[15.8]
21 支援金や補助金	36.4	35.2	[36.3]
22 地域で活動する個人や団体	6.4	14.8	[7.0]
23 その他	3.6	1.1	[3.4]
(無回答)	5.7	10.2	[6.3]

IV 調査結果の分析 8 区政情報の発信

『広報新宿』で発信を希望する情報は、「区の手続きや届け出」(40.0%)が4割で最も高い。次いで、「支援金や補助金」(36.3%)が3割台半ばを超え、「イベント」(33.5%)が3割台半ば近くで続いている。「税金・保険・年金」(32.7%)、「区の施設の利用」(32.0%)、「健康・医療」(31.9%)も3割強となっている。(図表8-29)

<図表8-29> 『広報新宿』で発信を希望する情報(複数回答)

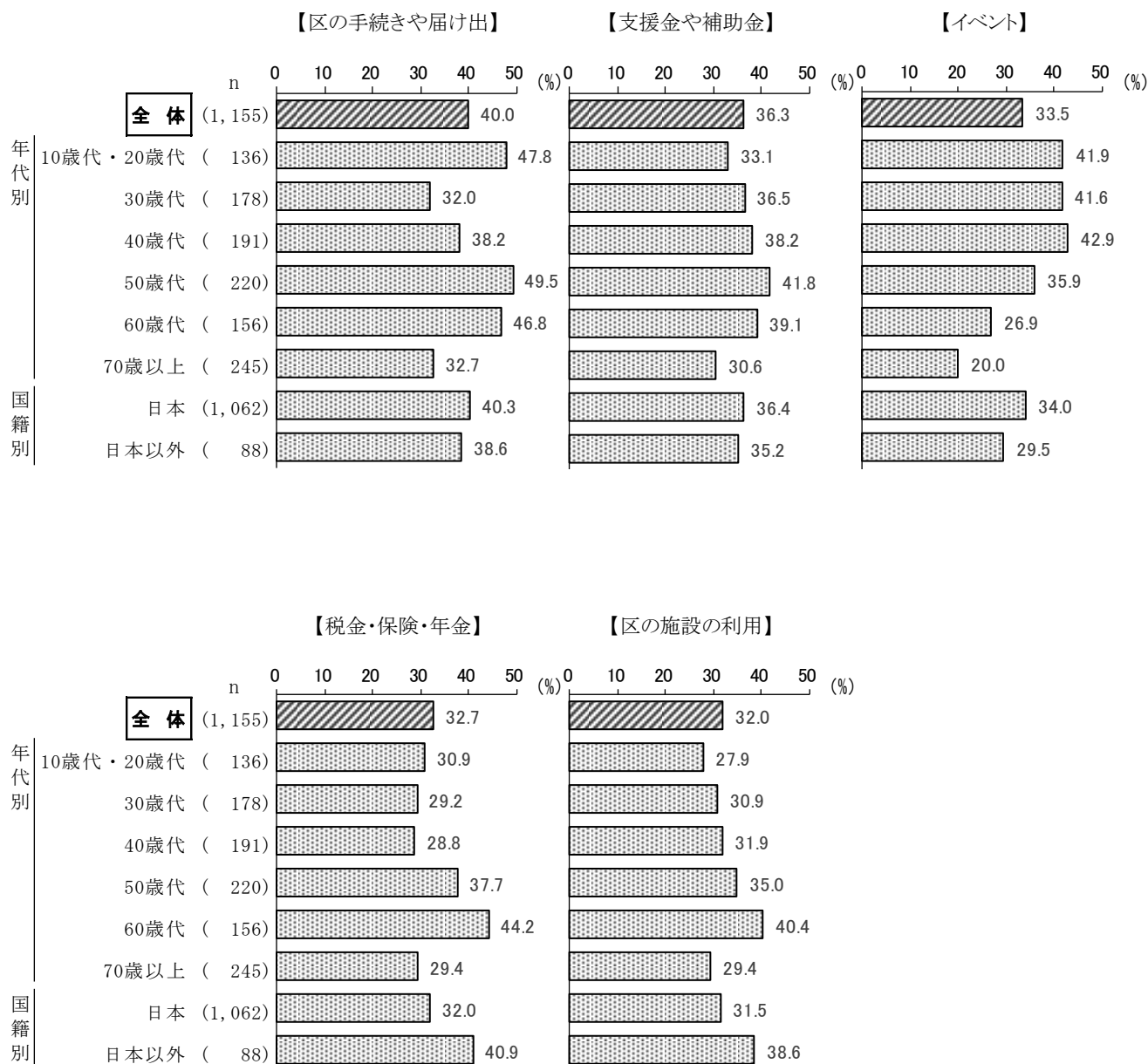


【年代別／国籍別】

上位5項目について年代別でみると、「区の手続きや届け出」は50歳代が5割弱で最も高く、10歳代・20歳代と60歳代が4割台半ばを超え続けている。「支援金や補助金」は50歳代が4割強で最も高い。「イベント」は40歳代以下が4割強で高く、50歳代以上では年代が上がるにつれ低くなり、70歳以上では2割となっている。「税金・保険・年金」は60歳代が4割台半ば近くで最も高い。「区の施設の利用」は年代が上がるにつれ高くなる傾向ではあるが、ピークは60歳代の約4割で、70歳以上は3割弱となっている。

上位5項目について国籍別でみると、「税金・保険・年金」と「区の施設の利用」は日本より日本以外の方が高い。特に「税金・保険・年金」の日本以外は約4割と高い。(図表8-30)

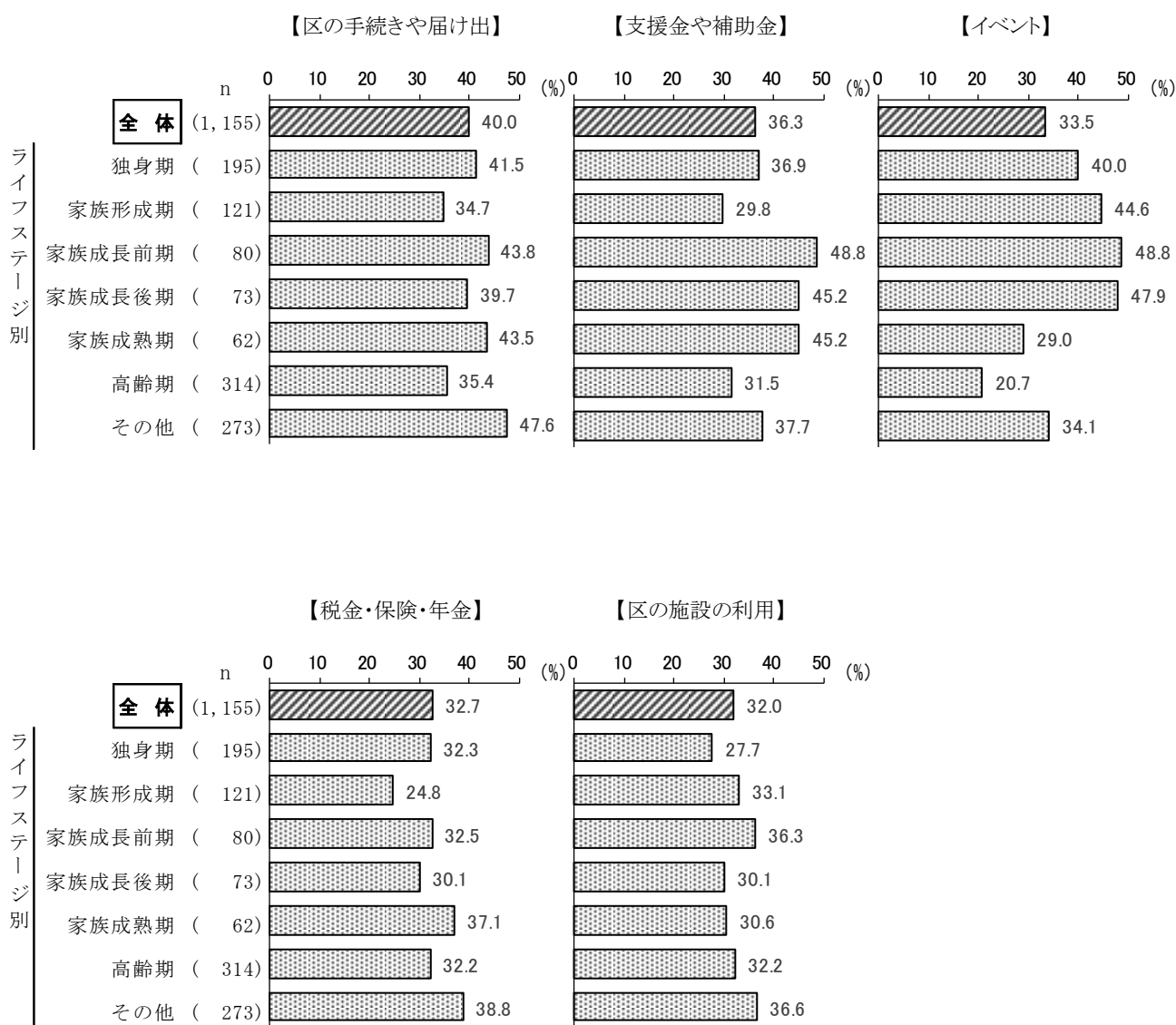
<図表8-30>年代別／国籍別（上位5項目）



【ライフステージ別】

上位5項目についてライフステージ別でみると、「区の手続きや届け出」はその他が4割台半ばを超え最も高い。「支援金や補助金」は家族成長前期が5割近くで最も高く、次いで家族成長後期と家族成熟期は4割台半ばで続いている。「イベント」は家族成長前期が5割近くで最も高く、家族成長後期が4割台半ばを超え続いている。一方、高齢期は約2割で最も低い。「税金・保険・年金」は家族形成期以外は3割台だが、家族形成期は2割台半ば近くとなっている。(図表8-31)

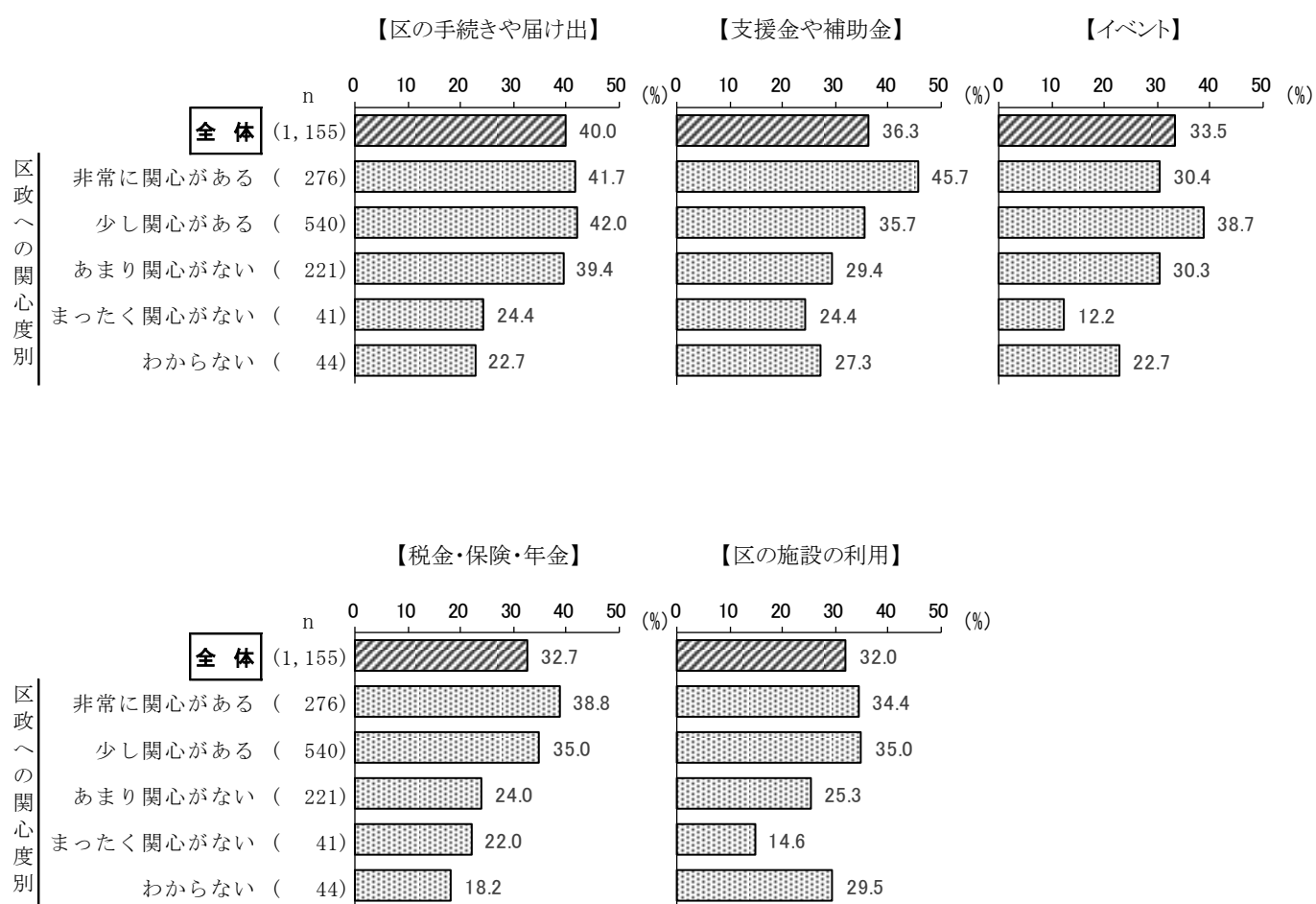
<図表8-31>ライフステージ別(上位5項目)



【区政への関心度別】

上位5項目について区政への関心度別でみると、「区の手続きや届け出」は“少し関心がある”と“非常に関心がある”が4割強、“あまり関心がない”も4割弱となっている。「支援金や補助金」は関心が上がるにつれ高くなり、“まったく関心がない”が2割台半ば近くであるのに対し、“非常に関心がある”は4割台半ばとなっている。「税金・保険・年金」も同様の傾向であり、“まったく関心がない”が2割強であるのに対し、“非常に関心がある”は4割近くとなっている。「イベント」は“少し関心がある”が4割近くで最も高く、“まったく関心がない”が1割強で最も低い。“わからない”を除くと、“まったく関心がない”は全ての項目で最も低い。(図表8-32)

<図表8-32> 区政への関心度別（上位5項目）



(8) 『広報新宿』の特集記事で掲載を希望する情報

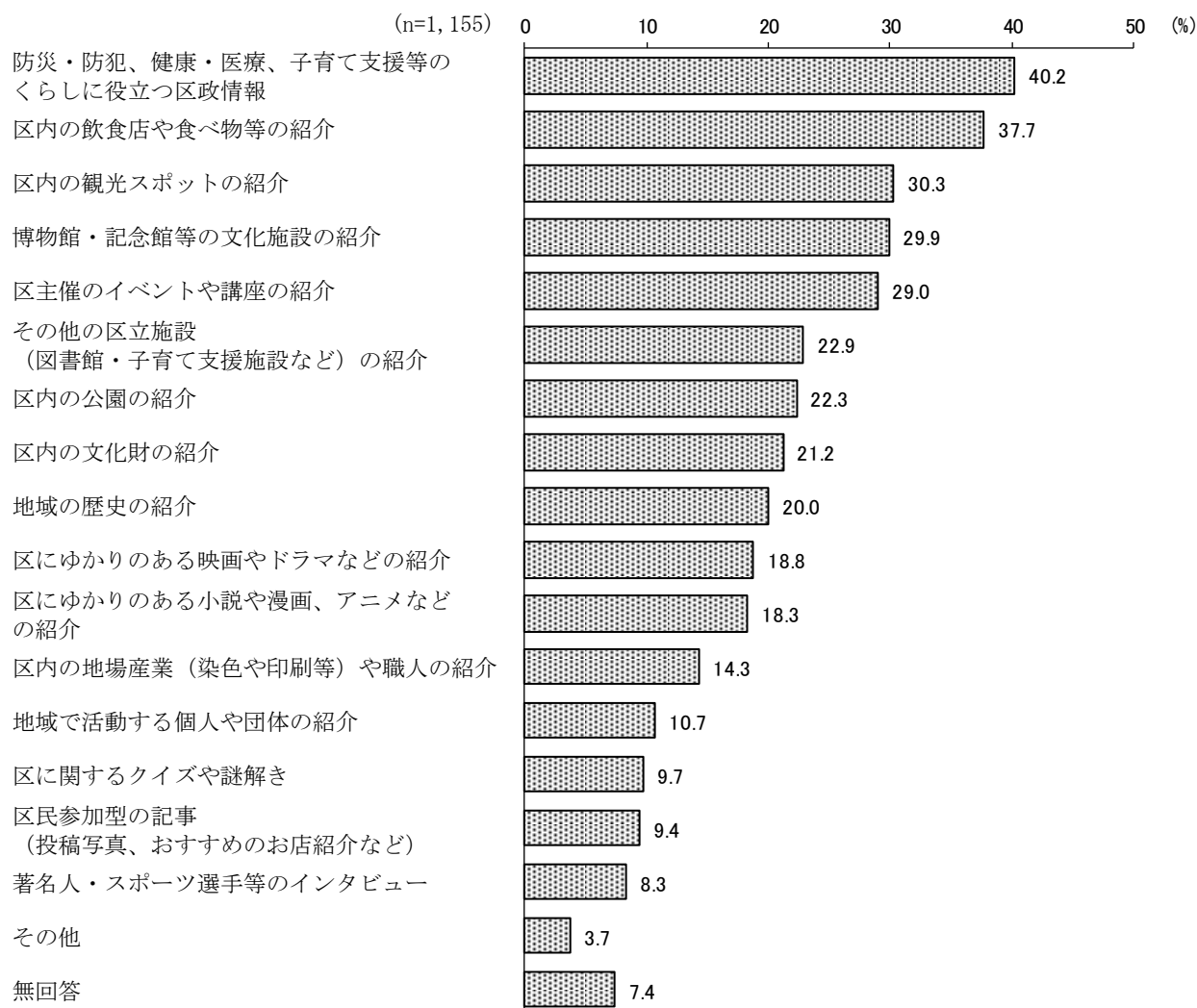
◇「防災・防犯、健康・医療、子育て支援等の暮らしに役立つ区政情報」が約4割で最も高く、「区内の飲食店や食べ物等の紹介」が3割台半ばを超えて続く

問19 本年8月にリニューアルをする『広報新宿』では、特集記事を掲載する予定です。どのような特集記事を掲載したら、読みたいと思いますか。(〇はいくつでも)

	日本国籍	外国籍	[全体]
	n = 1,062	88	[1,155]
1 区内の公園の紹介	22.1 %	25.0	[22.3]
2 博物館・記念館等の文化施設の紹介	29.8	31.8	[29.9]
3 その他の区立施設 (図書館・子育て支援施設など)の紹介	22.3	30.7	[22.9]
4 区内の文化財の紹介	21.0	25.0	[21.2]
5 区内の観光スポットの紹介	30.5	29.5	[30.3]
6 区内の飲食店や食べ物等の紹介	37.9	37.5	[37.7]
7 区内の地場産業(染色や印刷等)や職人の紹介	14.2	15.9	[14.3]
8 地域の歴史の紹介	20.2	18.2	[20.0]
9 区主催のイベントや講座の紹介	28.9	30.7	[29.0]
10 地域で活動する個人や団体の紹介	10.2	18.2	[10.7]
11 防災・防犯、健康・医療、子育て支援等の暮らしに 役立つ区政情報	40.8	34.1	[40.2]
12 著名人・スポーツ選手等のインタビュー	8.2	10.2	[8.3]
13 区にゆかりのある映画やドラマなどの紹介	18.9	18.2	[18.8]
14 区にゆかりのある小説や漫画、アニメなどの紹介	18.5	15.9	[18.3]
15 区に関するクイズや謎解き	9.7	10.2	[9.7]
16 区民参加型の記事(投稿写真、おすすめのお店紹介など)	8.3	22.7	[9.4]
17 その他	3.9	2.3	[3.7]
(無回答)	7.1	8.0	[7.4]

『広報新宿』の特集記事で掲載を希望する情報は、「防災・防犯、健康・医療、子育て支援等のくらしに役立つ区政情報」(40.2%)が約4割で最も高くなっている。次いで、「区内の飲食店や食べ物等の紹介」(37.7%)が3割台半ばを超え、「区内の観光スポットの紹介」(30.3%)が約3割、「博物館・記念館等の文化施設の紹介」(29.9%)と「区主催のイベントや講座の紹介」(29.0%)が3割弱で続いている。(図表8-33)

<図表8-33> 『広報新宿』の特集記事で掲載を希望する情報(複数回答)



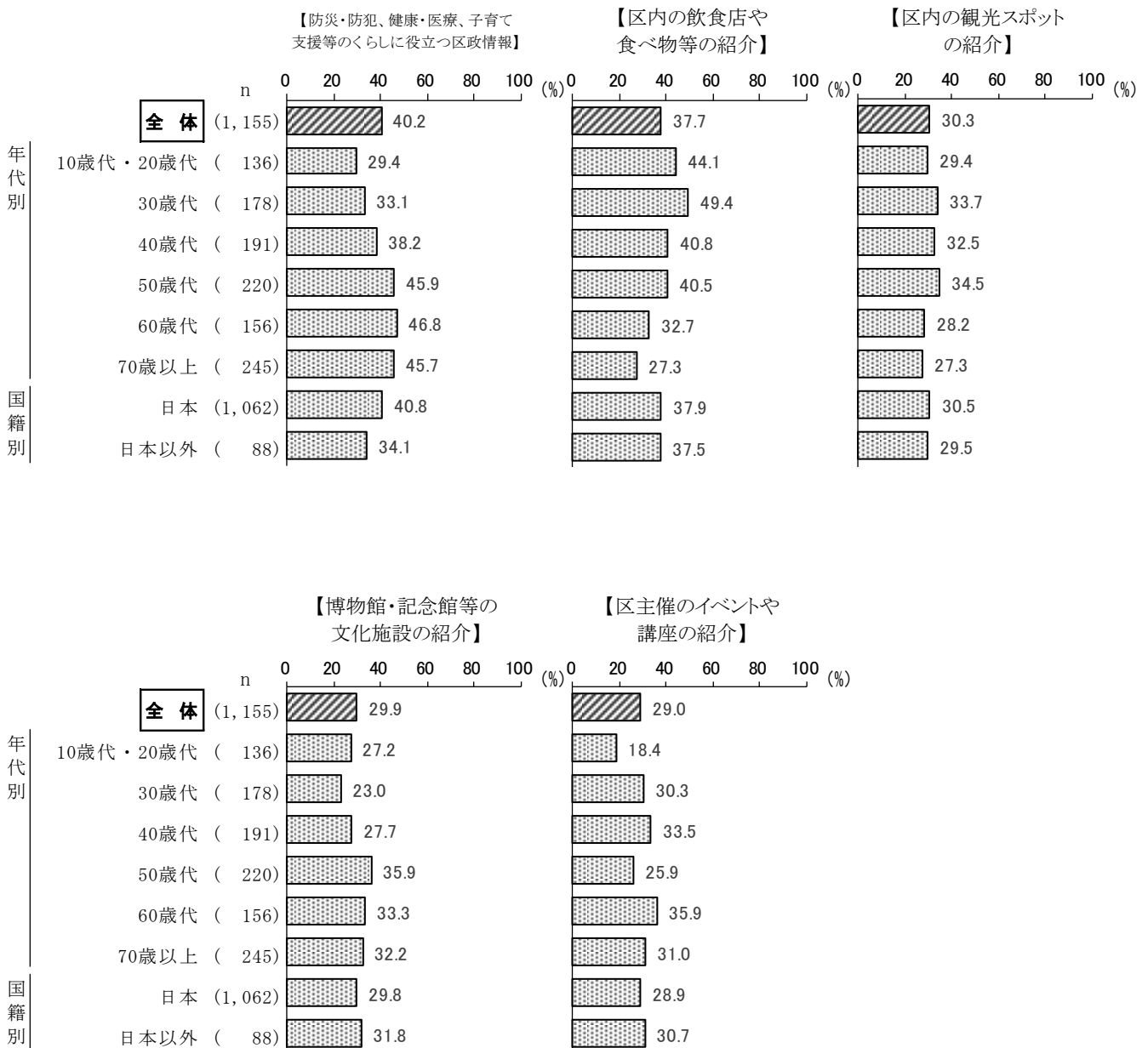
【年代別／国籍別】

上位5項目について年代別でみると、「防災・防犯、健康・医療、子育て支援等の暮らしに役立つ区政情報」は、50歳代以上は各層4割台半ば以上であるのに対し、40歳代以下は4割近く以下となっている。「区内の飲食店や食べ物等の紹介」は年代が上がるにつれ低くなる傾向があり、30歳代が5割弱であるのに対し、70歳以上は2割台半ばを超え最も低い。「博物館・記念館等の文化施設の紹介」は50歳代が3割台半ばで最も高く、50歳代以上では各層3割強以上となっている。「区主催のイベントや講座の紹介」は10歳代・20歳代が2割近くで最も低い。

上位5項目について国籍別でみると、「防災・防犯、健康・医療、子育て支援等の暮らしに役立つ区政情報」は日本が約4割であるのに対し、日本以外が3割台半ば近くとなっている。

(図表8-34)

<図表8-34>年代別／国籍別（上位5項目）

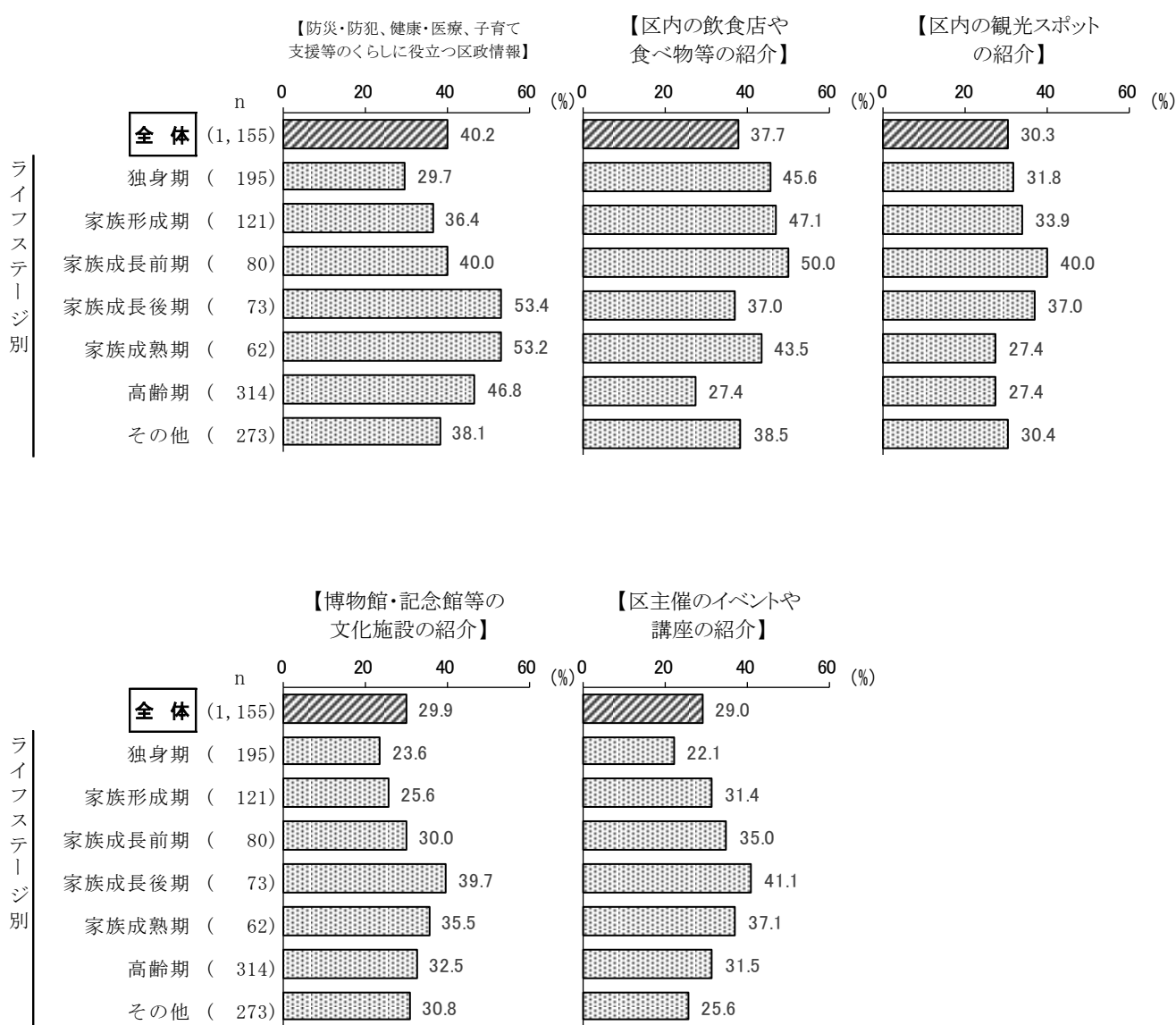


【ライフステージ別】

上位5項目についてライフステージ別でみると、「防災・防犯、健康・医療、子育て支援等のくらしに役立つ区政情報」は家族成長後期と家族成熟期が5割台半ば近くで高く、独身期は3割弱で最も低い。「区内の飲食店や食べ物等の紹介」は家族成長前期が5割で最も高く、家族形成期が4割台半ばを超え、独身期が4割台半ばとなっている。「区内の観光スポットの紹介」は家族成長前期が4割で最も高い。「博物館・記念館等の文化施設の紹介」と「区主催のイベントや講座の紹介」は家族成長後期まではステージが上がるにつれ高くなるが、それ以降は低くなっている。

(図表8-35)

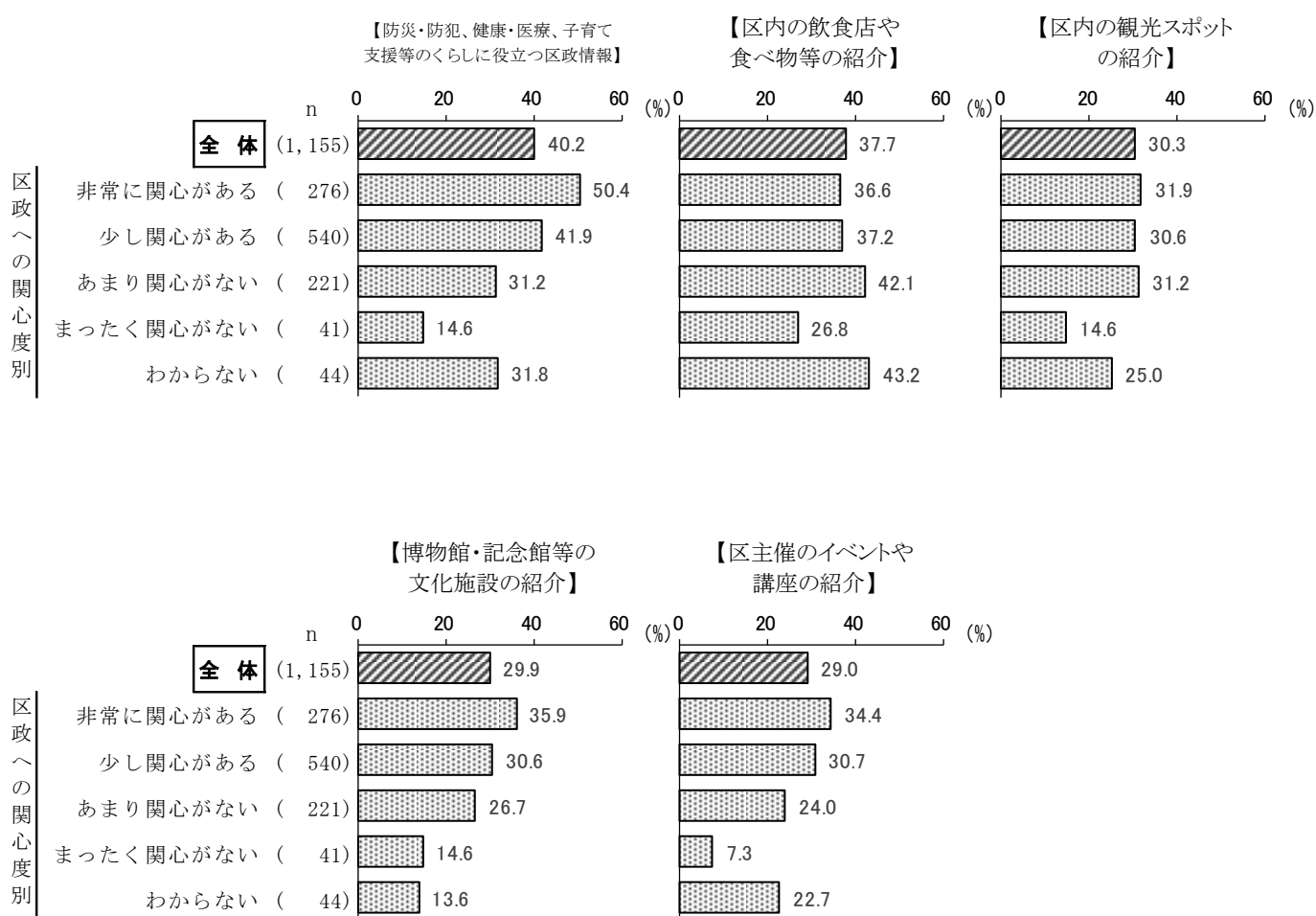
<図表8-35>ライフステージ別(上位5項目)



【区政への関心度別】

上位5項目について区政への関心度別でみると、「防災・防犯、健康・医療、子育て支援等のくらしに役立つ区政情報」は関心度による差が大きく、関心が高くなるにつれ高くなり、“まったく関心がない”が1割台半ば近くに対し、“非常に関心がある”は約5割となっている。「博物館・記念館等の文化施設の紹介」と「区主催のイベントや講座の紹介」も関心が高くなるにつれ高くなる。「区内の飲食店や食べ物等の紹介」は“わからない”が4割台半ば近くで最も高い。「区内の観光スポットの紹介」は“非常に関心がある”と“あまり関心がない”が3割強で高く、“少し関心がある”が約3割となっている。(図表8-36)

<図表8-36> 区政への関心度別（上位5項目）



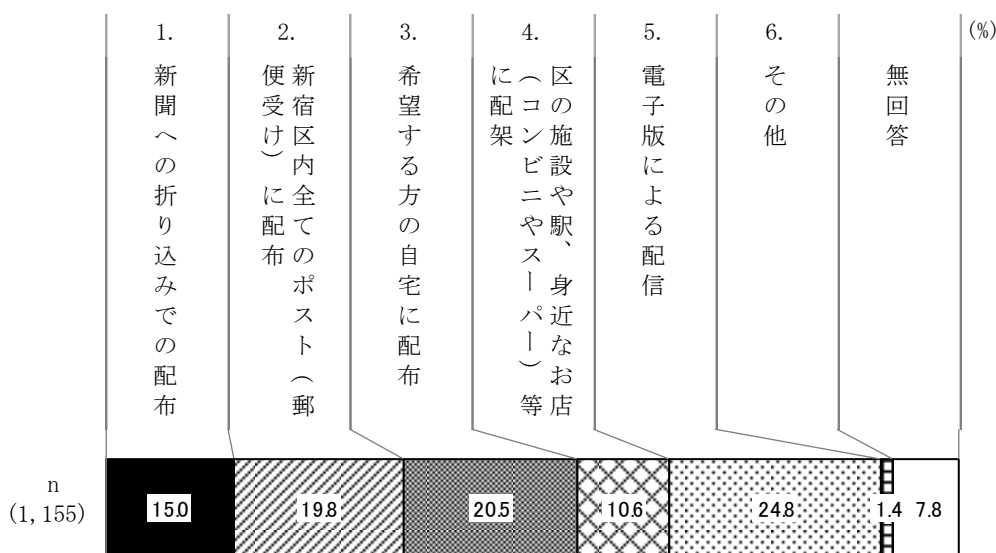
(9) 『広報新宿』の希望する配布方法

◇「電子版による配信」が2割台半ば近くで最も高く、「希望する方の自宅に配布」が約2割、「新宿区内全てのポスト（郵便受け）に配布」が2割弱で続く

問20 『広報新宿』について、どのような配布方法を希望しますか。(○は1つ)		日本国籍	外国籍	[全体]
		n = 1,062	88	[1,155]
1	新聞への折り込みでの配布	16.2 %	1.1	[15.0]
2	新宿区内全てのポスト（郵便受け）に配布	20.2	17.0	[19.8]
3	希望する方の自宅に配布	20.2	22.7	[20.5]
4	区の施設や駅、身近なお店（コンビニやスーパー）等に配架	10.8	9.1	[10.6]
5	電子版による配信	23.5	42.0	[24.8]
6	その他	1.5	-	[1.4]
	(無回答)	7.5	8.0	[7.8]

『広報新宿』の希望する配布方法は、「電子版による配信」(24.8%)が2割台半ば近くで最も高くなっている。次いで、「希望する方の自宅に配布」(20.5%)が約2割、「新宿区内全てのポスト（郵便受け）に配布」(19.8%)が2割弱で続いている。(図表8-37)

<図表8-37> 『広報新宿』の希望する配布方法

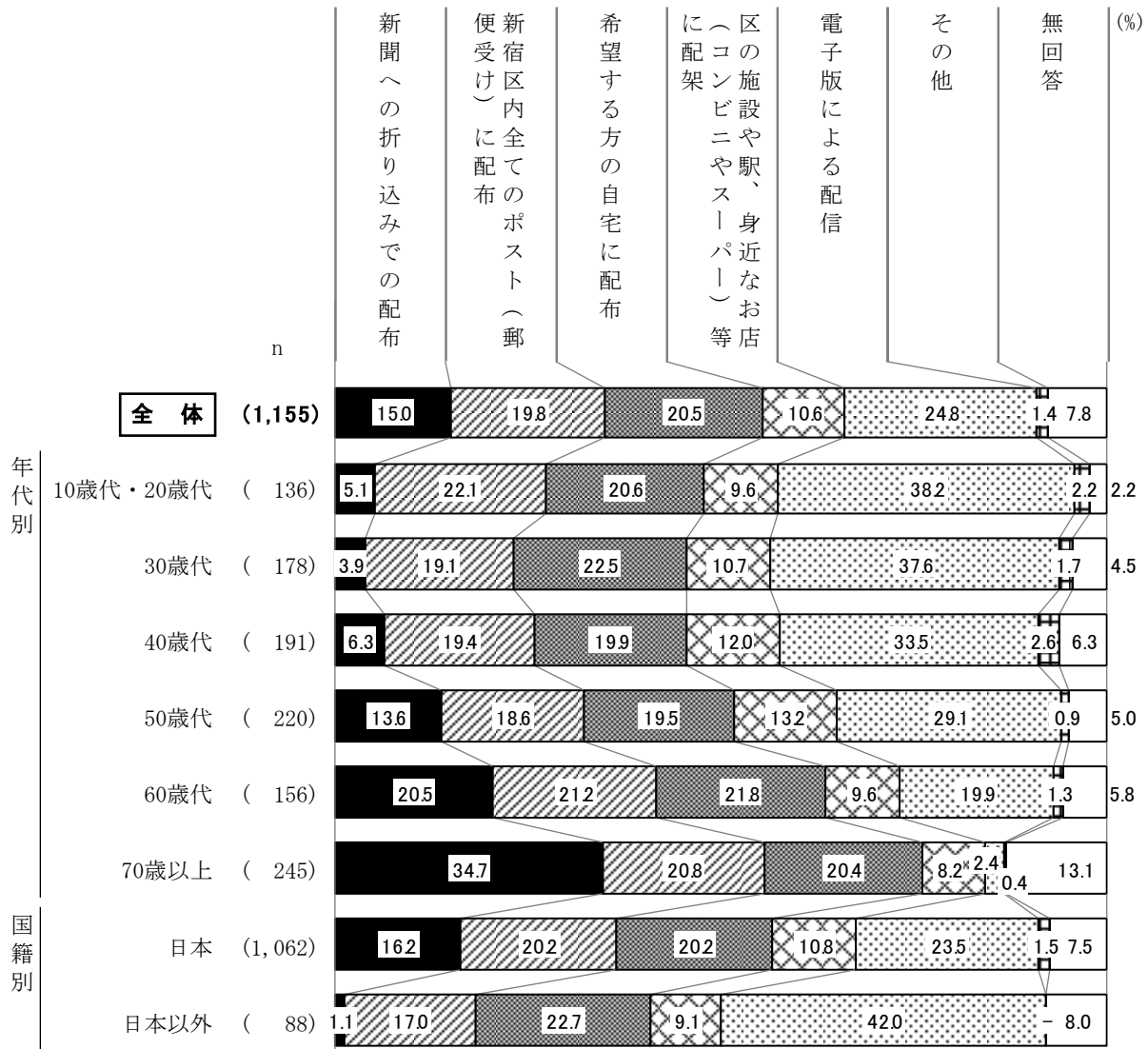


【年代別／国籍別】

年代別で見ると、「新聞への折り込みでの配布」は年代が上がるにつれ高くなり、40歳代以下は1割未満であるのに対し、70歳以上は3割台半ば近くで最も高い。「電子版による配信」は年齢が下がるにつれ高くなり、70歳以上は1割未満であるのに対し、10歳代・20歳代は4割近く、30歳代は3割台半ばを超える。「希望する方の自宅に配布」と「新宿区内全てのポスト（郵便受け）に配布」は全ての年代で2割前後となっている。

国籍別で見ると、「電子版による配信」は日本が2割台半ば近くであるのに対し、日本以外が4割強となっている。（図表8-38）

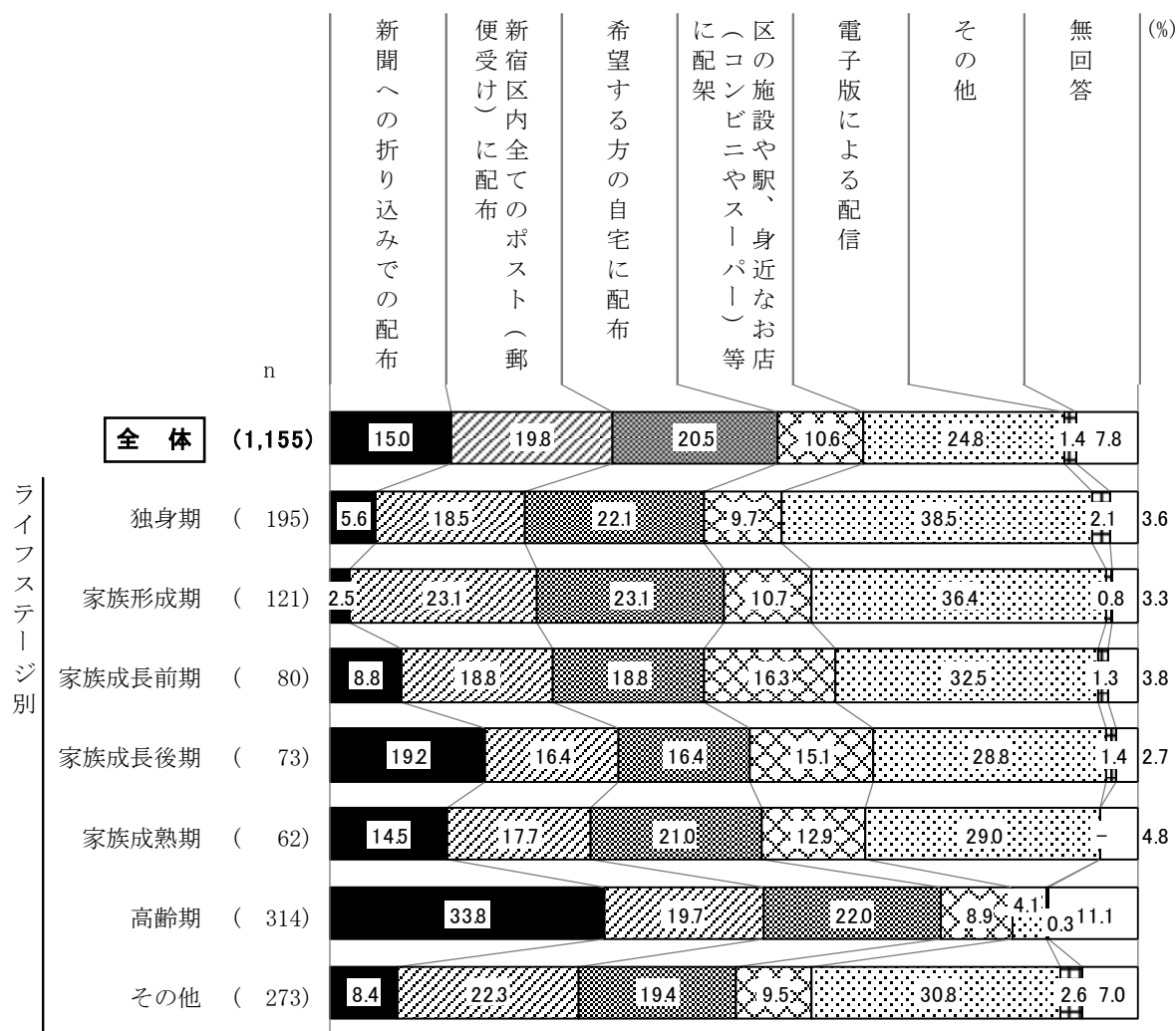
<図表8-38>年代別／国籍別



【ライフステージ別】

ライフステージ別でみると、「新聞への折り込みでの配布」は高齢期が3割台半ば近くで最も高く、独身期と家族形成期、家族成長前期は1割未満となっている。一方、「電子版による配信」はステージが下がるにつれ高くなる傾向があり、高齢期が1割未満であるのに対し、独身期は4割近くで最も高い。(図表8-39)

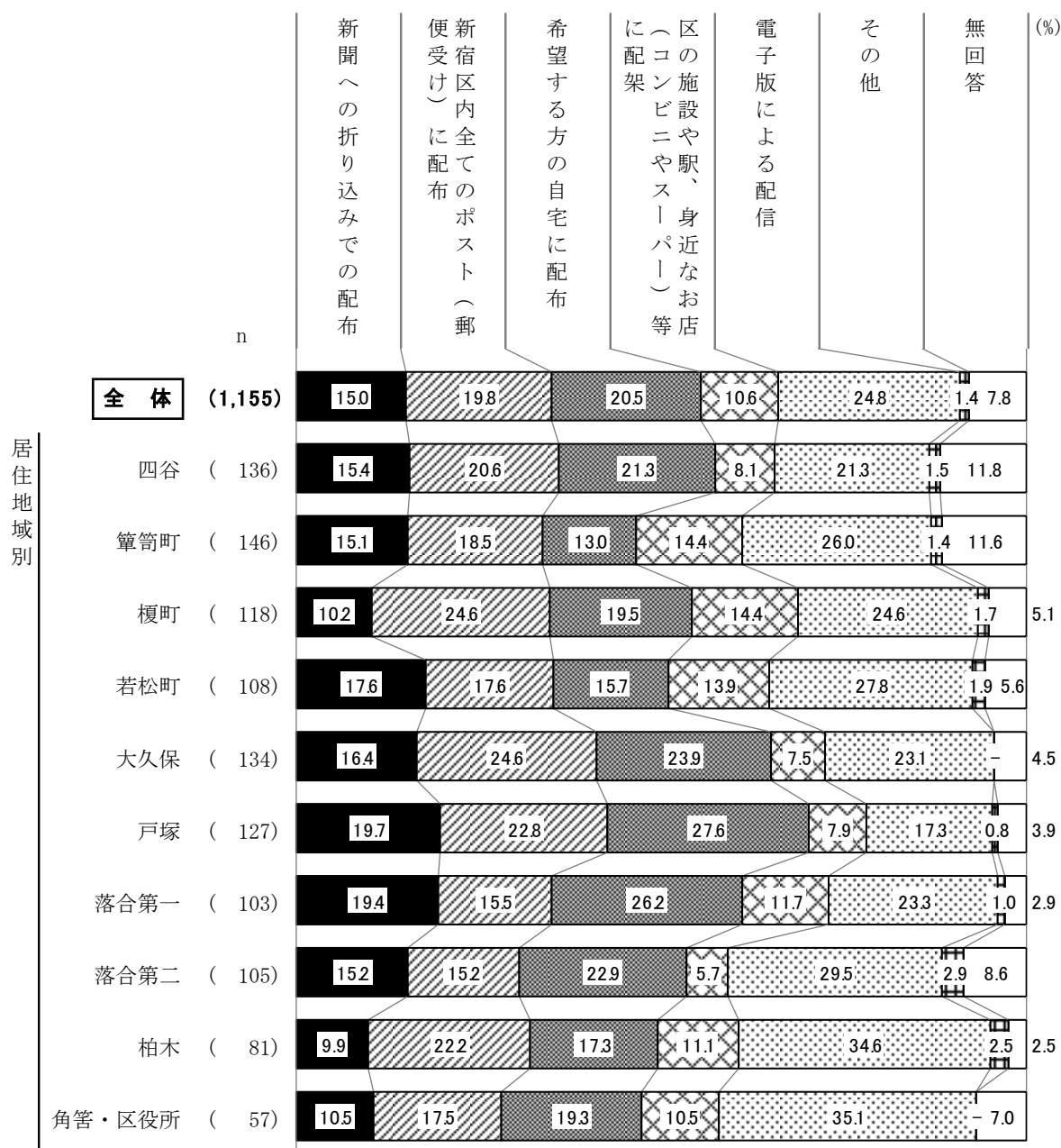
<図表8-39>ライフステージ別



【居住地域別】

居住地域別でみると、「希望する方の自宅に配布」は戸塚が2割台半ばを超え最も高く、箕筒町が1割台半ば近くで最も低い。「電子版による配信」は角筈・区役所が3割台半ばで最も高く、次いで柏木が3割台半ば近くで続いている。一方、戸塚は1割台半ばを越え最も低い。(図表8-40)

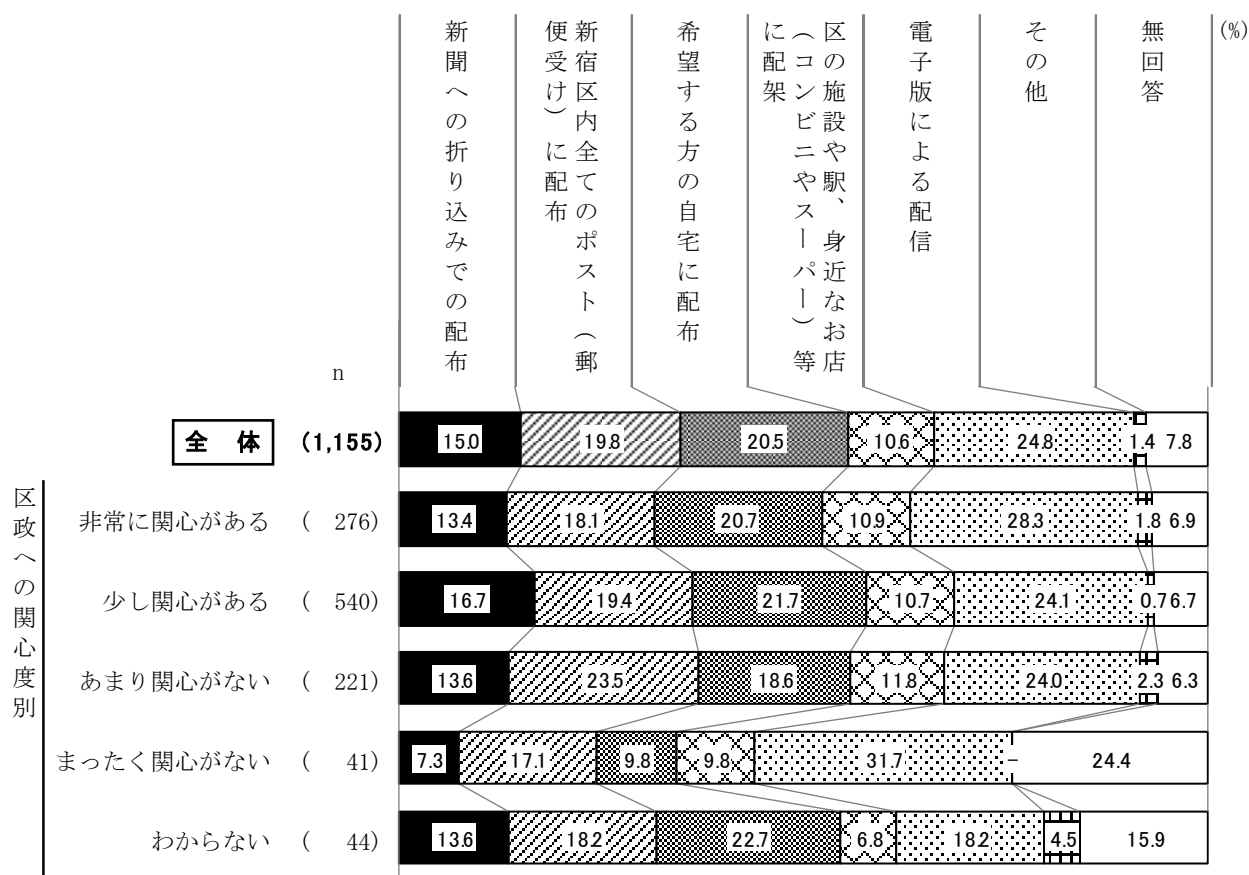
<図表8-40> 居住地域別



【区政への関心度別】

区政への関心度別でみると、“まったく関心がない”は「新聞への折り込みでの配布」、「新宿区内全てのポスト（郵便受け）に配布」、「希望する方の自宅に配布」が、全体の中で最も低くなっているのに対し、「電子版による配信」が3割強で最も高くなっている。（図表8-41）

<図表8-41> 区政への関心度別



V 資料編

-
- (1) 区民意識調査・区政世論調査 実施の経緯
 - (2) 調査票
-

区民意識調査・区政世論調査 実施の経緯

調査実施の経緯

調査年度	名称	対象者数	回収数(率)	対象者抽出方法	調査方法	開始・変更
昭和48年	第1回新宿区政世論調査	1,500人	1,125(75.0%)	系統抽出法	個別面接調査法	★事業開始
49年	第2回新宿区政世論調査	1,500人	1,134(75.6%)	無作為(系統)抽出法	個別面接調査法	
50年	第3回新宿区政世論調査	1,500人	1,141(76.1%)	無作為(系統)抽出法	個別面接調査法	
51年	第4回新宿区政世論調査	1,500人	1,134(75.6%)	無作為(系統)抽出法	個別面接調査法	
52年	第5回新宿区政世論調査	1,500人	1,133(75.5%)	無作為(系統)抽出法	個別面接調査法	
53年	第6回新宿区政世論調査	1,500人	1,178(78.5%)	無作為系統抽出法	個別面接調査法	
54年	第7回新宿区政世論調査	1,500人	1,139(75.9%)	系統的無作為抽出法	個別面接調査法	
55年	第8回新宿区政世論調査	1,500人	1,189(79.3%)	層化二段無作為抽出法	個別面接調査法	
56年	第9回新宿区政世論調査	1,500人	1,208(80.5%)	層化二段無作為抽出法	個別面接調査法	
57年	第10回新宿区政世論調査	1,500人	1,204(80.3%)	層化二段無作為抽出法	個別面接調査法	
58年	第11回新宿区政世論調査	1,500人	1,208(80.5%)	層化二段無作為抽出法	個別面接調査法	
59年	第12回新宿区政世論調査	1,500人	1,212(80.8%)	層化二段無作為抽出法	個別面接調査法	
60年	第13回新宿区政世論調査	1,500人	1,218(81.2%)	層化二段無作為抽出法	個別面接調査法	
61年	第14回新宿区政世論調査	1,500人	1,200(80.0%)	層化二段無作為抽出法	個別面接調査法	
62年	第15回新宿区政世論調査	1,500人	1,176(78.4%)	層化二段無作為抽出法	個別面接調査法	
63年	第16回新宿区政世論調査	1,500人	1,111(74.1%)	層化二段無作為抽出法	個別面接調査法	
平成元年	第17回新宿区政世論調査	1,500人	1,106(73.7%)	層化二段無作為抽出法	個別面接調査法	
2年	第18回新宿区政世論調査	1,500人	1,146(76.4%)	層化二段無作為抽出法	個別面接調査法	
3年	第19回新宿区政世論調査	1,500人	1,072(71.5%)	層化二段無作為抽出法	個別面接調査法	
4年	第20回新宿区政世論調査	1,500人	1,152(76.8%)	層化二段無作為抽出法	個別面接調査法	
5年	第21回新宿区政世論調査	1,500人	1,147(76.5%)	層化二段無作為抽出法	個別面接調査法	
6年	第22回新宿区政世論調査	1,500人	1,097(73.1%)	層化二段無作為抽出法	個別面接調査法	
7年	第23回新宿区政世論調査	1,500人	1,118(74.5%)	層化二段無作為抽出法	個別面接調査法	
8年	第24回新宿区政世論調査	1,500人	1,096(73.1%)	層化二段無作為抽出法	個別面接調査法	
9年	第25回新宿区政世論調査	1,500人	1,054(70.3%)	層化二段無作為抽出法	個別面接調査法	
10年	第26回新宿区政世論調査	1,500人	1,057(70.5%)	層化二段無作為抽出法	個別面接調査法	
11年	第27回新宿区政世論調査	1,500人	1,130(75.3%)	層化二段無作為抽出法	個別面接調査法	
13年	第28回新宿区政世論調査	2,500人	1,275(51.0%)	層化二段無作為抽出法	郵送調査法	★調査方法・対象者数変更
14年	平成14年度新宿区民意識調査	2,500人	1,265(50.6%)	層化二段無作為抽出法	郵送調査法	★事業変更
15年	平成15年度新宿区民意識調査	2,500人	1,227(49.1%)	層化二段無作為抽出法	郵送調査法	
16年	平成16年度新宿区民意識調査	2,500人	1,224(49.0%)	層化二段無作為抽出法	郵送調査法	
17年	平成17年度新宿区民意識調査	2,500人	1,131(45.2%)	層化二段無作為抽出法	郵送調査法	
18年	平成18年度新宿区民意識調査	2,500人	1,209(48.4%)	層化二段無作為抽出法	郵送調査法	
19年	平成19年度新宿区民意識調査	2,500人	1,140(45.6%)	層化二段無作為抽出法	郵送調査法	
20年	平成20年度新宿区民意識調査	2,500人	1,101(44.0%)	層化二段無作為抽出法	郵送調査法	
21年	平成21年度新宿区民意識調査	2,500人	1,245(49.8%)	層化二段無作為抽出法	郵送調査法	★粗品同封
22年	平成22年度新宿区民意識調査	2,500人	1,325(53.0%)	層化二段無作為抽出法	郵送調査法	
23年	平成23年度新宿区民意識調査	2,500人	1,292(51.7%)	層化二段無作為抽出法	郵送調査法	
24年	平成24年度新宿区民意識調査	2,500人	1,142(45.7%)	層化二段無作為抽出法	郵送調査法	★対象者に外国人住民を含む
25年	平成25年度新宿区民意識調査	2,500人	1,009(40.4%)	層化二段無作為抽出法	郵送調査法	
26年	平成26年度新宿区民意識調査	2,500人	1,309(52.4%)	層化二段無作為抽出法	郵送調査法	
27年	平成27年度新宿区民意識調査	2,500人	1,351(54.0%)	層化二段無作為抽出法	郵送調査法	
28年	平成28年度新宿区民意識調査	2,500人	1,276(51.0%)	層化二段無作為抽出法	郵送調査法	
29年	平成29年度新宿区民意識調査	2,500人	1,257(50.3%)	層化二段無作為抽出法	郵送調査法	
30年	平成30年度新宿区民意識調査	2,500人	1,251(50.0%)	層化二段無作為抽出法	郵送調査法	
令和元年	令和元年度新宿区民意識調査	2,500人	1,176(47.0%)	層化二段無作為抽出法	郵送調査法	
2年	令和2年度新宿区民意識調査	2,500人	1,313(52.5%)	層化二段無作為抽出法	郵送調査法	
3年	令和3年度新宿区民意識調査	2,500人	1,267(50.7%)	層化二段無作為抽出法	郵送調査法	★インターネット回収を追加
4年	令和4年度新宿区民意識調査	2,500人	1,151(46.0%)	層化二段無作為抽出法	郵送調査法	
5年	令和5年度新宿区民意識調査	2,500人	1,163(46.5%)	層化二段無作為抽出法	郵送調査法	
6年	令和6年度新宿区民意識調査	2,500人	1,155(46.2%)	層化二段無作為抽出法	郵送調査法	

(注) 昭和48年から昭和54年までは、地域の構成比等での層化を行わず、住民基本台帳から単純に、一定の間隔で無作為に抽出を行っている。

(注) 平成12年度は実施していない。

あなたの ログインID :

(アルファベット2文字+数字4桁)

新宿区区民意識調査ご協力のお願い

郵送での回答方法

この冊子に直接
回答をご記入
ください。



三つ折りにして同封
の返信用封筒に入れ、
ポストに投かんして
ください。

切手を貼らずにお出してください。お名前を記入する必要はありません。

インターネットでの回答方法

二次元コードまたはURLからアクセスしてください。

回答ページURL <https://www.見本.kx>

回答ページ
二次元コード

右上の「ログインID」を入力して「ログイン」ボタンを押してください。

インターネットで回答した場合、紙の調査票による回答を送付する必要はありません。



回答期限 : 7月29日(月)まで

新宿区では、区民の生活実態を可能な限り正確に把握し、生活を支え、守っていくという観点から、毎年、区民意識調査を実施しております。調査結果は時代の要請に合った行政サービスを展開するための基礎資料として活かしてまいります。

お忙しい中恐縮ではございますが、何とぞこの調査の趣旨をご理解いただき、ご協力くださいますよう、心からお願い申し上げます。

令和6年7月

新宿区長

吉住健一

※この調査は、封筒の宛名のご本人がご回答ください。

※調査の実施にあたり、区内に居住する満18歳以上の2,500人の方を、無作為に選ばせていただきました。お答えいただいた内容は、すべて統計的に処理しますので、個々の回答やプライバシーにかかわる内容が公表されることは一切ありません。

■お問い合わせ先■ 新宿区 総合政策部 区政情報課 広聴係

電話 : 03-5273-4065 (直通)

FAX : 03-5272-5500

～居住意向についておたずねします～

問1 あなたは新宿区に住んで何年になりますか。(○は1つ)

- | | | |
|------------|--------------|--------------|
| 1 1年未満 | 4 5年以上10年未満 | 6 20年以上30年未満 |
| 2 1年以上3年未満 | 5 10年以上20年未満 | 7 30年以上 |
| 3 3年以上5年未満 | | |

問2 あなたは、これからも新宿区に住み続けたいですか。(○は1つ)

- | |
|----------------|
| 1 ずっと住み続けたい |
| 2 できれば住み続けたい |
| 3 できたら区外に転出したい |
| 4 すぐにでも転出したい |
| 5 わからない |

→ 問2-1にお進みください

(問2で「3」か「4」とお答えの方へおたずねします)

問2-1 あなたが区外に転出したい理由は何ですか。(○は3つまで)

- | |
|----------------------------|
| 1 現在の住宅が狭いから |
| 2 自宅の建替えや修繕ができないから |
| 3 家賃・地代が高いから |
| 4 固定資産税・相続税が高いから |
| 5 住まい周辺の環境が悪くなってきたから |
| 6 震災対策の面で不安だから |
| 7 近隣の住民(友人・知人)が減り、生活が不安だから |
| 8 子どもの教育環境が悪いから |
| 9 自営の商売が成り立たないから |
| 10 他の区市町村に住んでいる親族と同居するため |
| 11 転勤・就職・通学のため |
| 12 物価が高く生活しにくいから |
| 13 社宅だから |
| 14 その他 () |

設問をよくお読み
いただき、回答して
ください。



～生活における心配事についておたずねします～

問3 あなたは、以下①～⑫のことについて、心配だと思うことがありますか。①～⑫のそれぞれについて1～4のうちあてはまるものに○をつけてください。

(○はそれぞれ1つ)

【記入例】	5年以降)	2～3年	今、心配である	自分は心配ない	5年以降)は心配になると思う	2～3年で心配になると思う	今、心配である	自分は心配ない
	今は心配ではないが、いつか(4～5年以降)は心配になると思う	今は心配ではないが、いつか(4～5年以降)は心配になると思う	今は心配ではないが、いつか(4～5年以降)は心配になると思う	今は心配ではないが、いつか(4～5年以降)は心配になると思う				
【家計】								
① 暮らしに十分な収入が確保できないこと	1	2	3	4				
【家計】								
① 暮らしに十分な収入が確保できないこと	1	2	3	4				
② 医療費や介護にかかる費用が大きな負担となること	1	2	3	4				
③ 住宅ローンやクレジットカードの返済などが大きな負担となること	1	2	3	4				
【仕事】								
④ 就職先が見つからないこと	1	2	3	4				
⑤ リストラなどで解雇される、または廃業すること	1	2	3	4				
【健康】								
⑥ 自分が心身の健康を損なうこと	1	2	3	4				
⑦ 自分が介護の必要な状態になること	1	2	3	4				
【家族】								
⑧ 子育てが負担になること	1	2	3	4				
⑨ 家族の介護が負担になること	1	2	3	4				
⑩ 家族が心身の健康を損なうこと	1	2	3	4				
【地域・社会】								
⑪ 信頼できる友人がいないこと	1	2	3	4				
⑫ 近所づきあいの中で、いざという時に相談できる人がいないこと	1	2	3	4				

～区政全般についておたずねします～

問4 あなたは、区政にどのくらい関心がありますか。(○は1つ)

1 非常に関心がある	3 あまり関心がない	5 わからない
2 少し関心がある	4 まったく関心がない	

↓ 問4-1にお進みください → 問4-2にお進みください

(問4で「1」か「2」とお答えの方へおたずねします)

問4-1 あなたが区政に関心があるのは、どのような理由からですか。(○は1つ)

1 生活と密接な関係があるから	4 国や地方の政治に関心があるから
2 自分の住むまちに愛着があるから	5 税金を納めているから
3 新聞やテレビなどで新宿に関する報道によく接するから	6 その他 ()

(問4で「3」か「4」とお答えの方へおたずねします)

問4-2 あなたが区政に関心がないのは、どのような理由からですか。(○は1つ)

1 生活にあまり関係がないから	5 忙しくて考える暇がないから
2 新宿に愛着がないから	6 その他 ()
3 区政がわかりにくいから	7 特に理由はない
4 国や地方の政治に関心がないから	

問5 あなたは、区の行政サービスに関する情報をどこから得ていますか。(○は3つまで)

1 広報新宿	10 メール配信サービス
2 区の刊行物(「くらしのガイド」など)	11 アプリ(「マチイロ」など)
3 掲示板や回覧板	12 区役所や特別出張所などの窓口
4 テレビ(ケーブルテレビなど)	13 町会役員や民生委員など
5 区公式ホームページ	14 家族・親戚
6 LINE(ライン)	15 近所の人、友人・知人
7 YouTube(ユーチューブ)	16 その他 ()
8 X(エックス)(旧ツイッター)	17 情報を得ていない
9 Facebook(フェイスブック)	

問6 あなたが区に力を入れて取り組んでほしいと思うものは何ですか。(○は3つまで)

- | | |
|--------------------------------|----------------------|
| 1 区民の健康増進 | 18 消費者の保護 |
| 2 高齢者福祉の充実 | 19 感染症対策 |
| 3 心身障害者福祉の充実 | 20 受動喫煙防止対策・路上喫煙対策 |
| 4 子育て支援(少子化対策) | 21 騒音対策 |
| 5 ひとり親家庭への支援 | 22 環境美化対策 |
| 6 児童福祉の充実 | 23 ユニバーサルデザインのまちづくり※ |
| 7 青少年の健全育成 | 24 道路・交通対策 |
| 8 学校教育の充実 | 25 緑化の推進・公園の整備 |
| 9 低所得者への支援 | 26 地球温暖化対策 |
| 10 ホームレス対策 | 27 ごみの減量・リサイクル推進 |
| 11 男女共同参画の推進 | 28 中小企業への支援 |
| 12 社会貢献活動(NPO・ボランティア・地域活動)への支援 | 29 文化と芸術の振興・歴史の継承 |
| 13 コミュニティ(地域)活動の推進 | 30 生涯学習・スポーツの推進 |
| 14 区民の就労支援 | 31 外国人との交流・情報提供 |
| 15 住宅対策 | 32 区の財政健全化 |
| 16 震災・水害対策 | 33 IT(情報技術)化の推進 |
| 17 防犯・地域安全対策 | 34 その他() |

※【ユニバーサルデザインのまちづくり】

公共施設や民間の建物等に関し、年齢、性別、国籍、個人の能力等にかかわらず、全ての人
が安全に、安心して、かつ、快適に暮らし、又は訪れることができるまちの実現を図るための
取組をいう。

～選挙についておたずねします～

令和6年7月7日時点で、満18歳以上の日本国民の方のみお答えください。
(平成18年7月8日以前に生まれた方)

左記以外の方

次ページ(問8)にお進みください

問7 あなたは、令和6年7月7日の東京都知事選挙で投票しましたか。(○は1つ)

1 投票した

2 投票しなかった

問7-1にお進みください

問7-2にお進みください

(問7で「1 投票した」とお答えの方へおたずねします)

問7-1 投票した理由は何ですか。(○は3つまで)

- | | |
|----------------------------|---------------------|
| 1 政治を良くするためには、投票することが大切だから | 5 政治や選挙に関心があるから |
| 2 投票することは国民の権利だから | 6 近所の人や家族が行くから |
| 3 投票することは国民の義務だと思うから | 7 団体・組織・知人などに頼まれたから |
| 4 支持する候補者を当選させたかったから | 8 投票しないと世間体が悪いから |
| | 9 その他 () |
| | 10 特に理由はない |

(問7で「2 投票しなかった」とお答えの方へおたずねします)

問7-2 投票しなかった理由は何ですか。(○は3つまで)

- | | |
|-------------------------|---------------------------------|
| 1 候補者の政策や人柄がわからなかったから | 6 自分一人が投票しなくても、選挙結果に影響はないと思ったから |
| 2 投票しても暮らしが良くなるわけではないから | 7 政治や選挙に関心がないから |
| 3 仕事が忙しかったから | 8 投票に行くのが面倒だから |
| 4 先に重要な予定が入っていたから | 9 投票所が遠い・不便・わからないから |
| 5 病気・外出困難・看病だったから | 10 その他 () |
| | 11 特に理由はない |

～「書かないワンストップ窓口」についておたずねします～

新宿区では「行かない窓口」、「書かない窓口」、「待たない窓口」の実現に向け、窓口での手続きの簡素化を検討しています。

今回の調査では、窓口での各種手続きに関することや、様々な手続きがパソコンやスマホでできる電子申請^{※注}の利用状況などについておたずねし、今後の取り組みの参考にしたと考えています。

※注 電子申請について

電子申請とは、引越しや子ども、健康などに関する申請のほか、講座・イベントの申込みなど、様々な手続きがインターネットを利用してパソコンやスマホでできるサービスです。

(参考) 現在、新宿区で電子申請ができる手続きの例



◀電子申請が利用できる手続き一覧

- | | |
|-------------------------------------|-------------------|
| ・住民票等の交付請求 | ・要介護・要支援認定申請 |
| ・引越しの手続き | ・歯科健診票の請求 |
| ・教育・保育給付認定の申請 | ・妊娠届申請 |
| ・保育施設等の利用に係る現況届 | ・各種予防接種予診票交付申請 |
| ・入園（転園）申込み・申込みに係る変更届【認可保育園・認定こども園等】 | ・町会・自治会の入会申込み |
| ・児童手当等の受給資格及び児童手当の額についての認定請求 | ・家具転倒防止器具取付申請 |
| ・児童手当等の現況届 | ・罹災証明書の発行申請 |
| ・学童クラブの申請 | ・公文書の公開請求 |
| ・放課後子どもひろばプラスの申請 | ・『広報新宿』個別配達の申込みなど |

問8 過去1年以内に区役所や区の施設の窓口を利用したことがありますか。

(○は1つ)

- | | | |
|---|-----------------------------|--------------------------------|
| 1 | <input type="checkbox"/> ある | → 問8-1・8-2・8-3・8-4・8-5にお進みください |
| 2 | <input type="checkbox"/> ない | → 問9にお進みください |

(問8で「1 ある」とお答えの方へおたずねします)

問8-1 どのような手続きで窓口に来られましたか。直近の手続きについて1つお選びください。(○は1つ)

- | | |
|----|------------------------------|
| 1 | 住民記録・戸籍関係 |
| 2 | 国民健康保険関係 |
| 3 | 税金関係 |
| 4 | 予防接種(予診票交付等)・各種健診(受診券の発行等) |
| 5 | 子育て・保育関係 |
| 6 | 高齢者への支援関係 |
| 7 | 障害者への支援関係 |
| 8 | ごみの排出関係 |
| 9 | 各施設の利用関係(地域センター、スポーツ施設、保養所等) |
| 10 | その他() |

問8-2 その手続きが始まるまでの待ち時間はどのくらいかかりましたか。(○は1つ)

- | | | | |
|---|------------|---|------------|
| 1 | 5分未満 | 4 | 30分以上1時間未満 |
| 2 | 5分以上15分未満 | 5 | 1時間以上 |
| 3 | 15分以上30分未満 | | |

問8-3 実際にその手続きが始まってから終わるまでにどのくらいかかりましたか。(待ち時間は含みません)(○は1つ)

- | | | | |
|---|------------|---|------------|
| 1 | 5分未満 | 4 | 30分以上1時間未満 |
| 2 | 5分以上15分未満 | 5 | 1時間以上 |
| 3 | 15分以上30分未満 | | |

問8-4 実際に手続きにかかった時間について、どのように感じましたか。(○は1つ)

- | | | | |
|---|-----------|---|----------|
| 1 | とても早かった | 4 | やや待たされた |
| 2 | 思ったより早かった | 5 | とても待たされた |
| 3 | 思ったとおりだった | | |

問8-5 その手続きについて、待ち時間や手続きに係る時間を削減する方法として最も効果的だと思うものはどれですか。(○は1つ)

- | | |
|---|--------------------------------------------------|
| 1 | 電子申請の導入を進め、区役所に来なくても手続きができるようにする |
| 2 | 区役所に来る前に申請書や届出書の項目をインターネットで事前入力できるようにする |
| 3 | 区役所に来る前に手続きの予約ができるようにする |
| 4 | マイナンバーカードを活用して、氏名、住所などを申請書等にあらかじめ印刷することで記入箇所を減らす |
| 5 | その他() |
| 6 | 特に必要ない |

問9 申請や届出などの手続について、電子申請を利用したことはありますか。

(○は1つ)

- | | | |
|---|----------------------------------------------------------|----------------|
| 1 | <input checked="" type="checkbox"/> ある | → 問9-1にお進みください |
| 2 | <input type="checkbox"/> 電子申請を利用できることは知っているが、利用したことはない | |
| 3 | <input type="checkbox"/> 電子申請を利用できることを初めて知った (利用したことはない) | |

(問9で「1 ある」とお答えの方へおたずねします)

問9-1 どのような手続で電子申請を利用しましたか。(○はいくつでも)

- | | |
|---|-------------------|
| 1 | 証明書等の交付 |
| 2 | 各種申込・届出手続 |
| 3 | 相談の事前予約 |
| 4 | 区の施設の利用申請 |
| 5 | 会議や講座等、イベントへの参加申込 |
| 6 | その他 () |

問10 今後、更なる電子申請の推進に向け、どのような分野への導入を希望しますか。

(○は1つ)

- | | | |
|----|-------------------------------|-----------------|
| 1 | 住民記録・戸籍関係 | → 問10-1にお進みください |
| 2 | 国民健康保険関係 | |
| 3 | 税金関係 | |
| 4 | 予防接種 (予診票の交付等)・各種健診 (受診券の発行等) | |
| 5 | 子育て・保育関係 | |
| 6 | 高齢者への支援関係 | |
| 7 | 障害者への支援関係 | |
| 8 | ごみの排出関係 | |
| 9 | 各施設の利用関係 (地域センター、スポーツ施設、保養所等) | |
| 10 | その他 () | |

(問10で「1～9」とお答えの方へおたずねします)

問10-1 具体的な手続き名称がありましたらご記入ください。

「特になし/思い浮かばない」場合は、99に○をしてください。

99 特になし/思い浮かばない

問11 令和6年度から住民票や税証明書の電子申請時にクレジットカードや一部の電子マネー※注による支払いが可能となります。

これらのほか、区役所などの区の施設で支払いが必要になる手続きには以下のようなものがあります。今後、どのような手続きで電子申請時に電子マネー等での支払いを希望しますか。(○は1つ)

- 1 各施設の利用料(地域センター、スポーツ施設、保養所等)
- 2 各種証明書の手数料(戸籍謄本、印鑑登録証明等)
- 3 各種許可申請・登録の手数料(道路占用、畜犬登録等)
- 4 講座・イベント等の参加料
- 5 その他()

→ 問11-1に
お進みください

※注 主な電子マネーの例

auPAY、d払い、PayPay、楽天ペイ、Suica、PASMOなど

(問11で「1～4」とお答えの方へおたずねします)

問11-1 具体的な手続き名称がありましたらご記入ください。

「特になし/思い浮かばない」場合は、99に○をしてください。

99 特になし/思い浮かばない

～区政情報の発信についておたずねします～

新宿区では、月3回発行している広報紙『広報新宿』や区公式ホームページ、ソーシャルネットワーキングサービス（以下「SNS」という。）などを活用し、区政運営に関するお知らせや手続き、イベントなどの様々な情報を発信しています。

今回の調査では、SNSの利用状況等や本年8月から紙面をリニューアルする『広報新宿』に掲載してほしい情報等についておたずねし、区政情報の効果的な発信方法を検討するための基礎資料としていきます。

問12 あなたが利用しているSNSは何ですか。（○はいくつでも）

- | | |
|---------------------|----------------------|
| 1 LINE（ライン） | 5 Instagram（インスタグラム） |
| 2 YouTube（ユーチューブ） | 6 TikTok（ティックトック） |
| 3 X（エックス）（旧ツイッター） | 7 その他（ ） |
| 4 Facebook（フェイスブック） | 8 利用していない |

↓
問12-1にお進みください

（問12で「1～7」とお答えの方へおたずねします）

問12-1 あなたがSNSを利用する主な時間帯をお答えください。（○は1つ）

- | | |
|-------------|-------------|
| 1 午前6時～午前9時 | 4 午後1時～午後6時 |
| 2 午前9時～正午 | 5 午後6時～午前0時 |
| 3 正午～午後1時 | 6 午前0時～午前6時 |

問13 区公式SNS（LINE・X(旧ツイッター)・Facebook）で発信してほしい情報は何か。（○はいくつでも）

- | | |
|-------------|----------------------|
| 1 区の手続きや届け出 | 13 税金・保険・年金 |
| 2 区の施設の利用 | 14 環境・リサイクル |
| 3 防災・気象 | 15 ごみ |
| 4 防犯 | 16 道路・土地などまちづくり |
| 5 出産・子育て・教育 | 17 マンション居住者向けのお役立ち情報 |
| 6 高齢者 | 18 地域の行事 |
| 7 障害者 | 19 日常生活の相談 |
| 8 区の歴史や文化財 | 20 区の施策や方針・計画 |
| 9 観光 | 21 支援金や補助金 |
| 10 イベント | 22 地域で活動する個人や団体 |
| 11 産業・就労、融資 | 23 その他（ ） |
| 12 健康・医療 | |

問14 あなたは主にどのSNSで動画を見ますか。(○は2つまで)

- | | |
|----------------------|-----------------------|
| 1 LINE (ライン) | 5 Instagram (インスタグラム) |
| 2 YouTube (ユーチューブ) | 6 TikTok (ティックトック) |
| 3 X (エックス) (旧ツイッター) | 7 その他 () |
| 4 Facebook (フェイスブック) | 8 利用していない |

↓
問14-1にお進みください

(問14で「1～7」とお答えの方へおたずねします)

問14-1 あなたはSNSの動画を視聴するにあたり、1本あたり最長でどのくらいの長さであれば見ようと思いますか。(○は1つ)

- | | |
|-------|---------|
| 1 30秒 | 5 10分 |
| 2 1分 | 6 30分 |
| 3 3分 | 7 1時間以上 |
| 4 5分 | |

問15 区の広報動画で配信してほしい情報は何ですか。(○はいくつでも)

- | |
|-----------------------------------|
| 1 区内の公園の紹介 |
| 2 博物館・記念館等の文化施設の紹介 |
| 3 その他の区立施設(図書館・子育て支援施設など)の紹介 |
| 4 区内の文化財の紹介 |
| 5 区内の観光スポットの紹介 |
| 6 区内の飲食店や食べ物等の紹介 |
| 7 区内の地場産業(染色や印刷等)や職人の紹介 |
| 8 地域の歴史の紹介 |
| 9 これから開催する区主催のイベントや講座の紹介 |
| 10 すでに開催した区主催のイベントや講座の様子 |
| 11 地域で活動する個人や団体の紹介 |
| 12 防災・防犯、健康・医療、子育て支援等の暮らしに役立つ区政情報 |
| 13 その他 () |

問16 あなたは、新宿区の広報紙『広報新宿』をどこで入手していますか。(○は1つ)

- 1 新聞折り込み
- 2 自宅への配達
- 3 区役所や区の施設（特別出張所・図書館など）
- 4 駅
- 5 郵便局
- 6 新聞販売店
- 7 スーパーマーケット・コンビニ
- 8 新宿区ホームページ
- 9 区公式SNS（LINE・X（旧ツイッター）・Facebook）
- 10 マチイロ^{※注1}・マイ広報紙^{※注2}
- 11 その他（)
- 12 手にしていない／知らない

※注1：マチイロについて

自治体の広報紙を閲覧できるスマートフォン・タブレット向けアプリです。



マチイロ（android）



マチイロ（iOS）

※注2：マイ広報紙について

自治体の広報紙を記事ごとに編集して掲載している情報サイトです。



マイ広報紙

問17 『広報新宿』をより読みやすくするために、どのような改善をしたらよいと思いますか。(○は3つまで)

- 1 写真や図表、イラストを増やす
- 2 文字量を減らす
- 3 文字を大きくする
- 4 カラー面を増やす
- 5 情報の対象者（子ども・高齢者等）をわかりやすくする
- 6 目次を大きくする
- 7 今のままでよい
- 8 その他（)

問18 『広報新宿』で発信してほしい情報は何か。(〇はいくつでも)


- | | |
|-------------|----------------------|
| 1 区の手続きや届け出 | 13 税金・保険・年金 |
| 2 区の施設の利用 | 14 環境・リサイクル |
| 3 防災・気象 | 15 ごみ |
| 4 防犯 | 16 道路・土地などまちづくり |
| 5 出産・子育て・教育 | 17 マンション居住者向けのお役立ち情報 |
| 6 高齢者 | 18 地域の行事 |
| 7 障害者 | 19 日常生活の相談 |
| 8 区の歴史や文化財 | 20 区の施策や方針・計画 |
| 9 観光 | 21 支援金や補助金 |
| 10 イベント | 22 地域で活動する個人や団体 |
| 11 産業・就労、融資 | 23 その他 () |
| 12 健康・医療 | |

問19 本年8月にリニューアルをする『広報新宿』では、特集記事を掲載する予定です。どのような特集記事を掲載したら、読みたいと思いますか。(〇はいくつでも)

- | |
|-----------------------------------|
| 1 区内の公園の紹介 |
| 2 博物館・記念館等の文化施設の紹介 |
| 3 その他の区立施設（図書館・子育て支援施設など）の紹介 |
| 4 区内の文化財の紹介 |
| 5 区内の観光スポットの紹介 |
| 6 区内の飲食店や食べ物等の紹介 |
| 7 区内の地場産業（染色や印刷等）や職人の紹介 |
| 8 地域の歴史の紹介 |
| 9 区主催のイベントや講座の紹介 |
| 10 地域で活動する個人や団体の紹介 |
| 11 防災・防犯、健康・医療、子育て支援等の暮らしに役立つ区政情報 |
| 12 著名人・スポーツ選手等のインタビュー |
| 13 区にゆかりのある映画やドラマなどの紹介 |
| 14 区にゆかりのある小説や漫画、アニメなどの紹介 |
| 15 区に関するクイズや謎解き |
| 16 区民参加型の記事（投稿写真、おすすめのお店紹介など） |
| 17 その他 () |

問20 『広報新宿』について、どのような配布方法を希望しますか。(○は1つ)

- 1 新聞への折り込みでの配布
- 2 新宿区内全てのポスト(郵便受け)に配布
- 3 希望する方の自宅に配布
- 4 区の施設や駅、身近なお店(コンビニやスーパー)等に配架
- 5 電子版による配信
- 6 その他 ()

最後に、あなたご自身のことについて全員の方におたずねします。次頁へ 

～あなたご自身のことについておたずねします～

F 1 あなたのお住まいの地区（所管する特別出張所の地区）をお選びください。（○は1つ）

※あなたの地区は、封筒の宛名ラベルの右下に記載されています。

- | | | | |
|-------|-------|--------|-----------|
| 1 四谷 | 4 若松町 | 7 落合第一 | 9 柏木 |
| 2 笹笥町 | 5 大久保 | 8 落合第二 | 10 角筈・区役所 |
| 3 榎町 | 6 戸塚 | | |

F 2 あなたの性別をお選びください。（○は1つ）

- | | | |
|------|------|-------|
| 1 男性 | 2 女性 | 3 () |
|------|------|-------|

F 3 あなたの国籍はどちらですか。（○は1つ）

- | | |
|------|--------|
| 1 日本 | 2 日本以外 |
|------|--------|

F 4 あなたの年齢(満年齢)を次の中からお選びください。（○は1つ）

- | | | | |
|----------|----------|-----------|-----------|
| 1 18～19歳 | 5 35～39歳 | 9 55～59歳 | 13 75～79歳 |
| 2 20～24歳 | 6 40～44歳 | 10 60～64歳 | 14 80歳以上 |
| 3 25～29歳 | 7 45～49歳 | 11 65～69歳 | |
| 4 30～34歳 | 8 50～54歳 | 12 70～74歳 | |

F 5 あなたのご職業を次の中からお選びください。（○は1つ）

- | | |
|-------------------------|----------------|
| 1 会社員、公務員、団体職員 | → F5-1にお進みください |
| 2 パート・アルバイト・非常勤・嘱託・派遣など | |
| 3 自営業・自由業 | |
| 4 学生 | |
| 5 専業主婦・主夫 | |
| 6 その他 () | |
| 7 無職 | |

(F 5で「1」～「4」のいずれかをお答えの方へおたずねします)

F 5-1 現在のあなたの職場・学校はどこにありますか。（○は1つ）

- | | |
|--------|--------|
| 1 新宿区内 | 2 新宿区外 |
|--------|--------|

F 6 現在、あなたはどなたかと同居していますか。同居している場合は、あなたからみた続き柄で、同居している方すべてに○をしてください。(○はいくつでも)

1 ひとり暮らし 2 子 3 妻または夫 4 親 5 祖父母 6 孫 7 兄弟姉妹 8 その他 ()	→ F 6-1、F 6-2にお進みください
--------------------------------------------------------------------------	-----------------------

(F 6で「2」～「8」のいずれかをお答えの方へおたずねします)

F 6-1 同居している方は、何人いますか。

あなた + () 人

(F 6で「2」とお答えの方へおたずねします)

F 6-2 同居しているお子さんは、次のどれにあたりますか。(○は1つ)

1 一番上の子が小学校入学前	3 一番上の子が高・大学生
2 一番上の子が小・中学生	4 一番上の子が学校を卒業

F 7 現在のあなたの住宅の形態は、次のうちどれですか。(○は1つ)

一戸建て	集合住宅
1 持ち家の一戸建て 2 賃貸の一戸建て 3 社宅・公務員官舎の一戸建て 4 その他 ()	5 分譲マンション・アパート (自己所有のものを含む) 6 賃貸マンション・アパート 7 賃貸のUR都市機構・公社のマンション・アパート 8 賃貸の都営・区営住宅 9 社宅・公務員官舎 10 その他 ()

↓
F 8にお進みください

↓
F 7-1にお進みください

(F7で「5」～「10」のいずれかをお答えの方へおたずねします)

F7-1 ①お住まいの集合住宅は地上何階建てですか。

建物全体の階数は () 階建て

②お住まいの集合住宅の総戸数は何戸ですか。(〇は1つ)

- | | |
|----------|------------|
| 1 20戸以下 | 5 76～100戸 |
| 2 21～30戸 | 6 101～150戸 |
| 3 31～50戸 | 7 151～200戸 |
| 4 51～75戸 | 8 201戸以上 |

③お住まいの集合住宅は、全戸ワンルームタイプ（主たる居室数が1つの住宅）ですか。
(〇は1つ)

- | | |
|------|-------|
| 1 はい | 2 いいえ |
|------|-------|

④お住まいの集合住宅に、管理人は常駐していますか。(〇は1つ)

- | | |
|--------------|-----------|
| 1 24時間常駐している | 3 常駐していない |
| 2 昼間のみ常駐している | 4 その他 () |

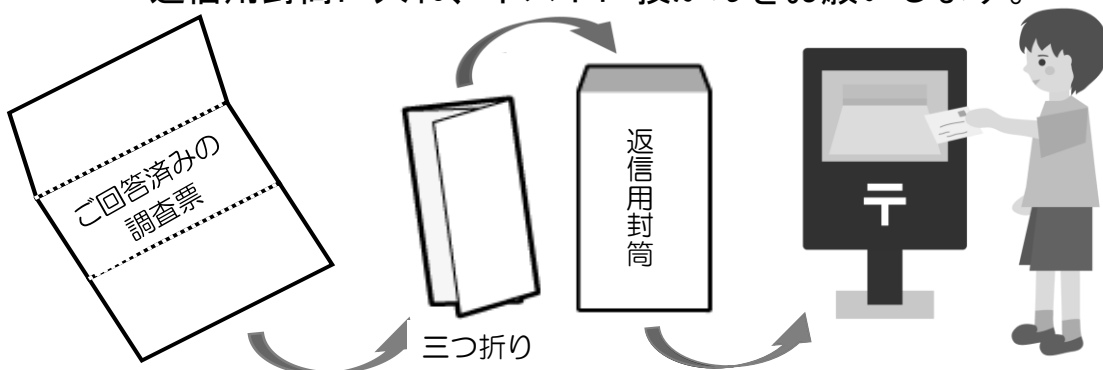
F8 あなたはご自身の暮らし向きについて、どのように感じていますか。(〇は1つ)

- | | |
|--------------|-------------|
| 1 たいへん満足している | 3 やや不満である |
| 2 まあ満足している | 4 たいへん不満である |
| | 5 どちらともいえない |

F9 あなたの世帯の一年間の収入の合計額（税込み）をお選びください。土地・家屋・株券などの資産売却による収入は除きます。(〇は1つ)

- | | |
|-----------------|---------------------|
| 1 200万円未満 | 5 700万円～1,000万円未満 |
| 2 200万円～300万円未満 | 6 1,000万円～1,500万円未満 |
| 3 300万円～500万円未満 | 7 1,500万円以上 |
| 4 500万円～700万円未満 | 8 わからない |

ご協力ありがとうございました。
記入もれがないかご確認いただき、三つ折りにして
返信用封筒に入れ、ポストに投かんをお願いします。



不明な点がありましたら、お手数ですが表紙の問い合わせ先にご連絡ください。

VI 集計表

《居住意向》

問1 居住年数

	調査数	1年未満	1年以上3年未満	3年以上5年未満	5年以上10年未満	10年以上20年未満	20年以上30年未満	30年以上	無回答
合計	1155	5.9	10.4	7.7	11.6	17.5	13.9	30.9	2.2
【居住地域】									
四谷	136	4.4	8.1	8.8	14.0	14.7	14.0	34.6	1.5
箕笥町	146	3.4	11.6	5.5	13.0	26.0	16.4	23.3	0.7
榎町	118	10.2	19.5	5.9	6.8	15.3	7.6	33.1	1.7
若松町	108	3.7	6.5	1.9	14.8	26.9	14.8	28.7	2.8
大久保	134	4.5	10.4	12.7	9.7	17.9	13.4	28.4	3.0
戸塚	127	11.0	9.4	5.5	9.4	12.6	11.0	37.8	3.1
落合第一	103	6.8	10.7	8.7	11.7	15.5	18.4	26.2	1.9
落合第二	105	7.6	6.7	10.5	6.7	12.4	18.1	34.3	3.8
柏木	81	3.7	8.6	8.6	9.9	23.5	12.3	33.3	-
角筈・区役所	57	1.8	15.8	8.8	19.3	8.8	8.8	33.3	3.5
【性別】									
男性	484	6.2	10.1	8.1	11.8	19.8	12.4	29.5	2.1
女性	631	5.5	11.1	7.4	11.1	15.7	14.4	32.5	2.2
(自由回答)	9	11.1	-	11.1	11.1	44.4	22.2	-	-
【年代別】									
10歳代・20歳代	136	21.3	25.7	14.0	6.6	14.7	15.4	-	2.2
30歳代	178	9.6	23.0	18.5	25.3	10.7	2.8	7.9	2.2
40歳代	191	7.3	10.5	8.9	15.7	31.9	8.4	14.7	2.6
50歳代	220	1.4	7.3	5.9	10.9	23.6	24.5	25.5	0.9
60歳代	156	1.9	1.9	1.9	8.3	17.9	20.5	44.2	3.2
70歳以上	245	-	1.2	0.8	2.9	7.8	10.2	74.7	2.4
【ライフステージ別】									
独身期	195	15.4	21.0	15.4	15.4	14.4	11.3	4.6	2.6
家族形成期	121	13.2	28.1	18.2	22.3	9.9	3.3	2.5	2.5
家族成長前期	80	3.8	11.3	7.5	16.3	37.5	6.3	16.3	1.3
家族成長後期	73	4.1	6.8	4.1	5.5	31.5	26.0	20.5	1.4
家族成熟期	62	-	3.2	6.5	9.7	11.3	24.2	43.5	1.6
高齢期	314	0.6	1.0	0.6	3.5	9.9	10.2	71.7	2.5
その他	273	4.0	8.8	7.3	12.8	23.8	19.8	21.2	2.2
【職業別】									
会社員、公務員、団体職員	472	7.6	14.0	13.3	15.5	20.3	14.4	13.3	1.5
パート・アルバイト・非常勤・嘱託・派遣など	149	2.7	15.4	3.4	10.7	23.5	12.1	30.2	2.0
自営業・自由業	123	4.1	5.7	4.9	12.2	13.0	13.0	41.5	5.7
学生	54	31.5	14.8	7.4	9.3	25.9	7.4	1.9	1.9
専業主婦・主夫	113	1.8	5.3	3.5	7.1	12.4	15.0	53.1	1.8
その他	22	-	4.5	13.6	4.5	18.2	22.7	31.8	4.5
無職	178	1.1	3.9	1.1	5.6	11.2	12.4	62.9	1.7
【居住年数別】									
1年未満	68	100.0	-	-	-	-	-	-	-
1年以上3年未満	120	-	100.0	-	-	-	-	-	-
3年以上5年未満	89	-	-	100.0	-	-	-	-	-
5年以上10年未満	134	-	-	-	100.0	-	-	-	-
10年以上20年未満	202	-	-	-	-	100.0	-	-	-
20年以上30年未満	160	-	-	-	-	-	100.0	-	-
30年以上	357	-	-	-	-	-	-	100.0	-
【住宅形態別】									
持ち家の一戸建て	262	0.8	2.3	1.5	4.6	9.2	14.9	64.5	2.3
賃貸の一戸建て	25	16.0	4.0	12.0	12.0	12.0	16.0	16.0	12.0
社宅・公務員官舎の一戸建て	10	10.0	20.0	-	-	30.0	10.0	30.0	-
一戸建て/その他	15	6.7	13.3	6.7	-	6.7	26.7	40.0	-
分譲マンション・アパート	324	2.8	4.9	4.6	12.0	27.5	19.1	27.5	1.5
賃貸マンション・アパート	379	11.3	20.3	15.3	15.8	15.3	8.2	11.6	2.1
賃貸のUR都市機構・公社のマンション・アパート	5	-	20.0	-	-	20.0	40.0	20.0	-
賃貸の都営・区営住宅	51	2.0	2.0	-	11.8	21.6	9.8	47.1	5.9
社宅・公務員官舎	34	14.7	29.4	14.7	14.7	14.7	8.8	2.9	-
集合住宅/その他	11	-	18.2	-	18.2	18.2	9.1	36.4	-
【同居者の有無別】									
ひとり暮らし	326	8.3	16.0	11.3	14.4	15.0	10.7	22.4	1.8
同居者あり	787	4.8	8.4	6.4	10.0	18.7	14.7	34.6	2.4
【国籍】									
日本	1062	4.2	9.5	7.4	11.2	18.1	14.7	33.1	1.8
日本以外	88	23.9	21.6	10.2	17.0	11.4	3.4	5.7	6.8

《居住意向》

問2 定住・転出意向

	調査数	ずっと住み続けたい	できれば住み続けたい	できたなら区外に転出したい	すぐにも転出したい	わからない	無回答	《定住意向》	《転出意向》
合 計	1155	36.0	46.8	5.5	0.7	9.0	2.1	82.8	6.1
【居住地域】									
四谷	136	37.5	44.9	6.6	2.2	7.4	1.5	82.4	8.8
箆笥町	146	30.8	56.2	4.8	0.7	6.8	0.7	87.0	5.5
榎町	118	32.2	50.8	6.8	-	8.5	1.7	83.1	6.8
若松町	108	37.0	45.4	5.6	0.9	8.3	2.8	82.4	6.5
大久保	134	30.6	53.0	6.7	-	6.7	3.0	83.6	6.7
戸塚	127	41.7	38.6	4.7	1.6	11.0	2.4	80.3	6.3
落合第一	103	33.0	49.5	6.8	1.0	7.8	1.9	82.5	7.8
落合第二	105	41.0	41.0	1.9	-	12.4	3.8	81.9	1.9
柏木	81	37.0	45.7	6.2	-	11.1	-	82.7	6.2
角筈・区役所	57	42.1	38.6	5.3	-	10.5	3.5	80.7	5.3
【性別】									
男性	484	36.2	47.9	5.6	0.8	7.6	1.9	84.1	6.4
女性	631	35.7	46.8	5.5	0.6	9.2	2.2	82.4	6.2
(自由回答)	9	22.2	22.2	-	-	55.6	-	44.4	-
【年代別】									
10歳代・20歳代	136	16.2	60.3	11.8	-	9.6	2.2	76.5	11.8
30歳代	178	15.7	55.1	10.1	0.6	16.3	2.2	70.8	10.7
40歳代	191	28.3	53.9	4.7	1.6	9.4	2.1	82.2	6.3
50歳代	220	35.0	50.5	3.2	0.5	10.0	0.9	85.5	3.6
60歳代	156	42.9	42.3	3.8	1.3	6.4	3.2	85.3	5.1
70歳以上	245	63.7	27.8	2.4	0.4	3.3	2.4	91.4	2.9
【ライフステージ別】									
独身期	195	13.3	57.9	10.8	0.5	14.9	2.6	71.3	11.3
家族形成期	121	19.0	56.2	11.6	-	10.7	2.5	75.2	11.6
家族成長前期	80	36.3	55.0	2.5	1.3	3.8	1.3	91.3	3.8
家族成長後期	73	43.8	41.1	2.7	-	12.3	-	84.9	2.7
家族成熟期	62	45.2	40.3	1.6	-	11.3	1.6	85.5	1.6
高齢期	314	60.5	30.3	2.2	0.6	3.8	2.5	90.8	2.9
その他	273	26.4	54.9	5.1	1.5	9.9	2.2	81.3	6.6
【職業別】									
会社員、公務員、団体職員	472	24.6	57.6	5.9	0.4	10.2	1.3	82.2	6.4
パート・アルバイト・非常勤・嘱託・派遣など	149	35.6	46.3	6.0	0.7	9.4	2.0	81.9	6.7
自営業・自由業	123	43.1	35.0	8.1	0.8	7.3	5.7	78.0	8.9
学生	54	20.4	63.0	5.6	-	9.3	1.9	83.3	5.6
専業主婦・主夫	113	45.1	35.4	6.2	1.8	9.7	1.8	80.5	8.0
その他	22	40.9	45.5	-	4.5	4.5	4.5	86.4	4.5
無職	178	56.2	33.1	2.8	0.6	5.6	1.7	89.3	3.4
【居住年数別】									
1年未満	68	14.7	48.5	11.8	2.9	22.1	-	63.2	14.7
1年以上3年未満	120	12.5	65.8	10.8	-	10.8	-	78.3	10.8
3年以上5年未満	89	13.5	69.7	9.0	-	7.9	-	83.1	9.0
5年以上10年未満	134	20.9	55.2	6.7	0.7	16.4	-	76.1	7.5
10年以上20年未満	202	31.2	56.4	3.5	1.0	7.9	-	87.6	4.5
20年以上30年未満	160	36.9	46.3	6.3	-	10.6	-	83.1	6.3
30年以上	357	64.1	29.1	2.0	0.8	3.9	-	93.3	2.8
【住宅形態別】									
持ち家の一戸建て	262	55.7	32.1	2.7	0.4	6.9	2.3	87.8	3.1
賃貸の一戸建て	25	24.0	52.0	4.0	4.0	4.0	12.0	76.0	8.0
社宅・公務員官舎の一戸建て	10	40.0	50.0	-	-	10.0	-	90.0	-
一戸建て／その他	15	40.0	53.3	-	-	6.7	-	93.3	-
分譲マンション・アパート	324	37.7	46.3	5.6	0.9	8.3	1.2	84.0	6.5
賃貸マンション・アパート	379	19.3	58.3	8.4	0.3	11.6	2.1	77.6	8.7
賃貸のUR都市機構・公社のマンション・アパート	5	20.0	40.0	20.0	-	20.0	-	60.0	20.0
賃貸の都営・区営住宅	51	54.9	33.3	-	3.9	2.0	5.9	88.2	3.9
社宅・公務員官舎	34	20.6	70.6	2.9	-	5.9	-	91.2	2.9
集合住宅／その他	11	45.5	18.2	9.1	-	27.3	-	63.6	9.1
【同居者の有無別】									
ひとり暮らし	326	27.0	51.2	6.7	1.2	12.0	1.8	78.2	8.0
同居者あり	787	39.4	45.1	5.0	0.5	7.8	2.3	84.5	5.5
【国籍】									
日本	1062	36.9	46.0	5.6	0.8	9.0	1.7	82.9	6.4
日本以外	88	23.9	56.8	3.4	-	9.1	6.8	80.7	3.4

《居住意向》

問2-1 転出したい理由

	調査数	現在の住宅が狭いから	自宅の建替えや修繕が できないから	家賃・地代が高いから	固定資産税・相続税が高いから	住まわっている周辺の環境が悪く、まわりの環境が	震災対策の面で不安だ	近隣の住民（友人・知人）が減り、生活が不安だ	子どもの教育環境が悪	自営の商売が成り立たないから
合 計	71	29.6	5.6	38.0	11.3	29.6	2.8	5.6	11.3	4.2
【居住地域】										
四谷	12	16.7	-	25.0	16.7	25.0	8.3	8.3	25.0	8.3
箆笥町	8	50.0	12.5	37.5	25.0	37.5	12.5	-	-	12.5
榎町	8	12.5	12.5	50.0	12.5	-	-	25.0	12.5	-
若松町	7	42.9	14.3	28.6	-	14.3	-	-	-	14.3
大久保	9	22.2	11.1	44.4	11.1	44.4	-	11.1	11.1	-
戸塚	8	37.5	-	37.5	12.5	62.5	-	-	12.5	-
落合第一	8	-	-	25.0	-	25.0	-	-	12.5	-
落合第二	2	50.0	-	100.0	-	-	-	-	-	-
柏木	5	40.0	-	20.0	20.0	60.0	-	-	-	-
角筈・区役所	3	100.0	-	66.7	-	-	-	-	33.3	-
【性別】										
男性	31	25.8	3.2	29.0	16.1	32.3	-	6.5	6.5	9.7
女性	39	33.3	7.7	43.6	7.7	28.2	5.1	5.1	15.4	-
(自由回答)	-	-	-	-	-	-	-	-	-	-
【年代別】										
10歳代・20歳代	16	25.0	-	75.0	-	-	-	-	-	-
30歳代	19	42.1	-	47.4	5.3	21.1	-	15.8	31.6	-
40歳代	12	41.7	-	33.3	8.3	75.0	-	-	16.7	-
50歳代	8	25.0	-	-	25.0	50.0	-	-	-	-
60歳代	8	25.0	37.5	12.5	25.0	25.0	-	12.5	-	12.5
70歳以上	7	-	14.3	-	28.6	28.6	28.6	-	-	28.6
【ライフステージ別】										
独身期	22	36.4	-	63.6	-	4.5	-	4.5	-	-
家族形成期	14	28.6	-	50.0	7.1	28.6	-	14.3	50.0	-
家族成長前期	3	33.3	-	33.3	-	66.7	-	-	33.3	-
家族成長後期	2	50.0	-	-	-	50.0	-	-	-	-
家族成熟期	1	100.0	100.0	-	-	-	-	-	-	-
高齢期	9	-	22.2	-	33.3	22.2	22.2	11.1	-	22.2
その他	18	27.8	5.6	22.2	22.2	55.6	-	-	-	5.6
【職業別】										
会社員、公務員、団体職員	30	40.0	-	40.0	10.0	33.3	-	3.3	10.0	3.3
パート・アルバイト・非常勤・嘱託・派遣など	10	20.0	20.0	60.0	10.0	30.0	-	10.0	10.0	-
自営業・自由業	11	36.4	9.1	27.3	18.2	27.3	-	9.1	-	9.1
学生	3	-	-	33.3	-	-	-	-	-	-
専業主婦・主夫	9	33.3	11.1	22.2	22.2	55.6	11.1	11.1	44.4	-
その他	1	-	-	-	-	-	-	-	-	-
無職	6	-	-	33.3	-	-	16.7	-	-	16.7
【居住年数別】										
1年未満	10	-	-	40.0	10.0	20.0	-	-	10.0	-
1年以上3年未満	13	38.5	-	84.6	-	23.1	-	7.7	7.7	-
3年以上5年未満	8	62.5	-	62.5	-	12.5	-	-	-	-
5年以上10年未満	10	40.0	-	20.0	-	40.0	-	10.0	30.0	-
10年以上20年未満	9	22.2	11.1	33.3	-	55.6	11.1	11.1	11.1	-
20年以上30年未満	10	20.0	-	20.0	20.0	-	-	-	10.0	20.0
30年以上	10	20.0	30.0	-	50.0	50.0	10.0	10.0	10.0	10.0
【住宅形態別】										
持ち家の一戸建て	8	12.5	37.5	-	37.5	25.0	12.5	12.5	-	25.0
賃貸の一戸建て	2	-	-	-	-	100.0	-	-	100.0	-
社宅・公務員官舎の一戸建て	-	-	-	-	-	-	-	-	-	-
一戸建て/その他	-	-	-	-	-	-	-	-	-	-
分譲マンション・アパート	21	23.8	4.8	9.5	19.0	47.6	4.8	-	9.5	4.8
賃貸マンション・アパート	33	36.4	-	60.6	3.0	15.2	-	9.1	12.1	-
賃貸のUR都市機構・公社のマンション・アパート	1	-	-	100.0	-	-	-	-	-	-
賃貸の都営・区営住宅	2	-	-	50.0	-	50.0	-	-	-	-
社宅・公務員官舎	1	100.0	-	100.0	-	-	-	-	-	-
集合住宅/その他	1	100.0	-	100.0	-	-	-	-	-	-
【同居者の有無別】										
ひとり暮らし	26	34.6	-	53.8	3.8	11.5	-	3.8	-	3.8
同居者あり	43	25.6	9.3	27.9	16.3	39.5	4.7	7.0	18.6	4.7
【国籍】										
日本	68	29.4	5.9	38.2	11.8	30.9	2.9	5.9	11.8	4.4
日本以外	3	33.3	-	33.3	-	-	-	-	-	-

	めい他の るの親 族市町 と同村 居に住 するん た	め転 勤・就 職・通 学のた	い物 から が 高 く 生 活 し に く	社 宅 だ か ら	そ の 他	無 回 答
合 計	4.2	7.0	28.2	-	29.6	4.2
【居住地域】						
四谷	-	8.3	33.3	-	33.3	-
箕苜町	-	-	12.5	-	37.5	-
榎町	12.5	12.5	25.0	-	12.5	-
若松町	-	14.3	42.9	-	42.9	-
大久保	-	-	44.4	-	33.3	-
戸塚	12.5	12.5	25.0	-	12.5	12.5
落合第一	-	-	25.0	-	50.0	25.0
落合第二	50.0	50.0	-	-	-	-
柏木	-	-	-	-	20.0	-
角筈・区役所	-	-	33.3	-	33.3	-
【性別】						
男性	3.2	6.5	19.4	-	41.9	3.2
女性	5.1	7.7	33.3	-	20.5	5.1
(自由回答)	-	-	-	-	-	-
【年代別】						
10歳代・20歳代	12.5	25.0	31.3	-	25.0	-
30歳代	-	5.3	21.1	-	10.5	10.5
40歳代	-	-	16.7	-	58.3	-
50歳代	-	-	50.0	-	62.5	-
60歳代	12.5	-	25.0	-	12.5	12.5
70歳以上	-	-	28.6	-	28.6	-
【ライフステージ別】						
独身期	9.1	22.7	22.7	-	22.7	4.5
家族形成期	-	-	28.6	-	14.3	7.1
家族成長前期	-	-	-	-	66.7	-
家族成長後期	-	-	-	-	100.0	-
家族成熟期	-	-	-	-	-	-
高齢期	-	-	22.2	-	22.2	11.1
その他	5.6	-	44.4	-	44.4	-
【職業別】						
会社員、公務員、団体職員	3.3	3.3	33.3	-	30.0	6.7
パート・アルバイト・非常勤・嘱託・派遣など	10.0	20.0	50.0	-	-	-
自営業・自由業	-	-	9.1	-	45.5	-
学生	33.3	66.7	-	-	33.3	-
専業主婦・主夫	-	-	-	-	44.4	-
その他	-	-	-	-	100.0	-
無職	-	-	50.0	-	16.7	16.7
【居住年数別】						
1年未満	10.0	20.0	30.0	-	30.0	20.0
1年以上3年未満	7.7	15.4	53.8	-	7.7	-
3年以上5年未満	-	-	12.5	-	25.0	-
5年以上10年未満	-	-	-	-	50.0	10.0
10年以上20年未満	11.1	-	44.4	-	22.2	-
20年以上30年未満	-	10.0	40.0	-	40.0	-
30年以上	-	-	10.0	-	30.0	-
【住宅形態別】						
持ち家の一戸建て	-	-	12.5	-	12.5	-
賃貸の一戸建て	-	-	-	-	100.0	-
社宅・公務員官舎の一戸建て	-	-	-	-	-	-
一戸建て/その他	-	-	-	-	-	-
分譲マンション・アパート	4.8	4.8	28.6	-	42.9	-
賃貸マンション・アパート	6.1	12.1	27.3	-	27.3	6.1
賃貸のUR都市機構・公社のマンション・アパート	-	-	-	-	-	-
賃貸の都営・区営住宅	-	-	50.0	-	-	50.0
社宅・公務員官舎	-	-	100.0	-	-	-
集合住宅/その他	-	-	100.0	-	-	-
【同居者の有無別】						
ひとり暮らし	11.5	15.4	23.1	-	23.1	7.7
同居者あり	-	2.3	30.2	-	34.9	2.3
【国籍】						
日本	2.9	7.4	27.9	-	29.4	4.4
日本以外	33.3	-	33.3	-	33.3	-

《生活における心配事》 問3 生活における心配事

①暮らしに十分な収入が確保できないこと

	調査数	う 降 い 今 つ は は か 心 配 に な る と 思 う	と 2 思 う 3 年 で 心 配 に な る	今 、 心 配 で あ る	自 分 は 心 配 な い	無 回 答
合 計	1155	38.9	9.4	19.0	28.9	3.8
【居住地域】						
四谷	136	44.1	8.8	16.2	25.7	5.1
箕筒町	146	39.0	11.6	13.7	31.5	4.1
榎町	118	43.2	11.9	15.3	27.1	2.5
若松町	108	33.3	7.4	21.3	35.2	2.8
大久保	134	33.6	13.4	21.6	26.1	5.2
戸塚	127	27.6	9.4	26.0	35.4	1.6
落合第一	103	48.5	8.7	13.6	27.2	1.9
落合第二	105	39.0	8.6	13.3	31.4	7.6
柏木	81	44.4	8.6	23.5	22.2	1.2
角筈・区役所	57	38.6	-	29.8	28.1	3.5
【性別】						
男性	484	33.3	8.9	20.0	35.1	2.7
女性	631	43.6	9.8	17.6	24.7	4.3
(自由回答)	9	22.2	11.1	33.3	33.3	-
【年代別】						
10歳代・20歳代	136	33.1	15.4	24.3	26.5	0.7
30歳代	178	34.3	10.1	23.0	32.6	-
40歳代	191	45.5	4.7	15.2	33.0	1.6
50歳代	220	51.4	7.7	19.5	19.5	1.8
60歳代	156	37.2	12.2	17.3	28.8	4.5
70歳以上	245	29.8	9.0	15.9	34.3	11.0
【ライフステージ別】						
独身期	195	31.8	13.8	25.1	29.2	-
家族形成期	121	42.1	9.1	19.0	28.9	0.8
家族成長前期	80	42.5	6.3	15.0	35.0	1.3
家族成長後期	73	46.6	-	15.1	34.2	4.1
家族成熟期	62	59.7	6.5	11.3	19.4	3.2
高齢期	314	29.9	9.6	16.2	34.7	9.6
その他	273	45.4	9.9	20.9	22.3	1.5
【職業別】						
会社員、公務員、団体職員	472	43.9	7.6	14.8	32.4	1.3
パート・アルバイト・非常勤・嘱託・派遣など	149	38.9	12.1	33.6	13.4	2.0
自営業・自由業	123	34.1	11.4	20.3	31.7	2.4
学生	54	33.3	24.1	18.5	24.1	-
専業主婦・主夫	113	51.3	6.2	8.8	23.9	9.7
その他	22	22.7	-	13.6	54.5	9.1
無職	178	25.8	9.6	24.2	34.8	5.6
【居住年数別】						
1年未満	68	33.8	16.2	22.1	27.9	-
1年以上3年未満	120	40.8	7.5	26.7	24.2	0.8
3年以上5年未満	89	39.3	12.4	15.7	29.2	3.4
5年以上10年未満	134	36.6	9.0	17.9	35.8	0.7
10年以上20年未満	202	42.1	4.0	20.8	31.2	2.0
20年以上30年未満	160	46.9	11.3	16.9	22.5	2.5
30年以上	357	35.6	10.6	17.6	30.3	5.9
【住宅形態別】						
持ち家の一戸建て	262	41.6	9.9	12.2	29.8	6.5
賃貸の一戸建て	25	16.0	16.0	28.0	28.0	12.0
社宅・公務員官舎の一戸建て	10	20.0	-	30.0	50.0	-
一戸建て/その他	15	46.7	13.3	20.0	13.3	6.7
分譲マンション・アパート	324	40.7	8.3	12.0	35.8	3.1
賃貸マンション・アパート	379	38.5	9.2	26.4	24.0	1.8
賃貸のUR都市機構・公社のマンション・アパート	5	40.0	-	40.0	20.0	-
賃貸の都営・区営住宅	51	21.6	13.7	31.4	31.4	2.0
社宅・公務員官舎	34	50.0	8.8	14.7	23.5	2.9
集合住宅/その他	11	18.2	18.2	18.2	36.4	9.1
【同居者の有無別】						
ひとり暮らし	326	34.7	9.8	23.3	28.5	3.7
同居者あり	787	40.9	9.0	17.0	29.5	3.6
【国籍】						
日本	1062	40.2	8.5	18.3	29.2	3.9
日本以外	88	23.9	20.5	28.4	25.0	2.3

《生活における心配事》 問3 生活における心配事

②医療費や介護にかかる費用が大きな負担となること

	調査数	う降い今 つは心 はか配 心(配 配4で に5は なる年 と以 と思が、	と2 思く う3 年で 心配 になる	今、 心配 である	自分 は心 配不 い	無 回 答
合 計	1155	49.5	11.3	14.1	21.2	3.8
【居住地域】						
四谷	136	50.7	14.0	9.6	20.6	5.1
箕筒町	146	55.5	10.3	11.6	20.5	2.1
榎町	118	44.1	12.7	15.3	24.6	3.4
若松町	108	45.4	8.3	17.6	27.8	0.9
大久保	134	53.0	8.2	16.4	18.7	3.7
戸塚	127	40.2	11.0	25.2	21.3	2.4
落合第一	103	50.5	13.6	10.7	21.4	3.9
落合第二	105	53.3	10.5	8.6	21.9	5.7
柏木	81	51.9	17.3	11.1	16.0	3.7
角筈・区役所	57	54.4	12.3	7.0	22.8	3.5
【性別】						
男性	484	46.7	10.5	15.1	25.0	2.7
女性	631	52.1	12.4	12.8	18.7	4.0
(自由回答)	9	44.4	-	33.3	22.2	-
【年代別】						
10歳代・20歳代	136	51.5	9.6	8.8	29.4	0.7
30歳代	178	47.2	8.4	14.0	30.3	-
40歳代	191	53.4	7.3	14.1	23.0	2.1
50歳代	220	57.3	11.4	15.5	15.0	0.9
60歳代	156	50.6	12.8	13.5	19.9	3.2
70歳以上	245	40.0	17.1	15.1	16.3	11.4
【ライフステージ別】						
独身期	195	47.2	7.7	13.3	31.8	-
家族形成期	121	49.6	11.6	11.6	26.4	0.8
家族成長前期	80	55.0	5.0	8.8	28.8	2.5
家族成長後期	73	60.3	8.2	9.6	20.5	1.4
家族成熟期	62	62.9	8.1	16.1	9.7	3.2
高齢期	314	40.4	16.9	14.6	18.2	9.9
その他	273	54.9	11.4	16.1	16.5	1.1
【職業別】						
会社員、公務員、団体職員	472	54.0	8.5	9.5	26.5	1.5
パート・アルバイト・非常勤・嘱託・派遣など	149	55.0	15.4	17.4	11.4	0.7
自営業・自由業	123	47.2	11.4	15.4	23.6	2.4
学生	54	42.6	13.0	14.8	29.6	-
専業主婦・主夫	113	58.4	10.6	9.7	12.4	8.8
その他	22	45.5	4.5	22.7	22.7	4.5
無職	178	34.3	16.9	23.0	19.7	6.2
【居住年数別】						
1年未満	68	39.7	11.8	19.1	29.4	-
1年以上3年未満	120	49.2	10.0	14.2	26.7	-
3年以上5年未満	89	59.6	6.7	7.9	24.7	1.1
5年以上10年未満	134	53.0	9.7	9.0	26.9	1.5
10年以上20年未満	202	55.4	10.4	11.9	21.8	0.5
20年以上30年未満	160	55.0	8.1	16.3	17.5	3.1
30年以上	357	44.0	15.7	17.4	16.0	7.0
【住宅形態別】						
持ち家の一戸建て	262	49.6	13.7	14.5	16.4	5.7
賃貸の一戸建て	25	44.0	8.0	20.0	20.0	8.0
社宅・公務員官舎の一戸建て	10	20.0	-	40.0	40.0	-
一戸建て/その他	15	40.0	26.7	20.0	6.7	6.7
分譲マンション・アパート	324	57.1	9.3	8.6	21.6	3.4
賃貸マンション・アパート	379	47.0	11.1	14.8	25.9	1.3
賃貸のUR都市機構・公社のマンション・アパート	5	60.0	20.0	-	20.0	-
賃貸の都営・区営住宅	51	37.3	17.6	19.6	15.7	9.8
社宅・公務員官舎	34	55.9	11.8	8.8	23.5	-
集合住宅/その他	11	18.2	18.2	36.4	27.3	-
【同居者の有無別】						
ひとり暮らし	326	45.4	12.0	13.5	26.1	3.1
同居者あり	787	51.6	11.4	13.9	19.7	3.4
【国籍】						
日本	1062	51.1	10.9	13.7	20.5	3.8
日本以外	88	31.8	17.0	20.5	28.4	2.3

《生活における心配事》 問3 生活における心配事

③住宅ローンやクレジットカードの返済などが大きな負担となること

	調査数	う降い今 つは心 はか心 心(配 配4で に5は なる年 と以が と思	と2 思く う3 年で 心配 になる	今、 心配 である	自分 は心 配不 い	無 回 答
合 計	1155	24.3	5.6	11.0	52.9	6.1
【居住地域】						
四谷	136	22.8	5.1	7.4	56.6	8.1
箕筒町	146	31.5	8.2	6.8	47.9	5.5
榎町	118	24.6	4.2	16.1	49.2	5.9
若松町	108	20.4	7.4	14.8	53.7	3.7
大久保	134	27.6	6.7	9.7	49.3	6.7
戸塚	127	21.3	3.9	12.6	57.5	4.7
落合第一	103	21.4	5.8	11.7	58.3	2.9
落合第二	105	21.9	3.8	5.7	59.0	9.5
柏木	81	27.2	6.2	11.1	51.9	3.7
角筈・区役所	57	26.3	5.3	12.3	50.9	5.3
【性別】						
男性	484	21.9	7.0	13.2	53.5	4.3
女性	631	26.3	4.8	8.7	53.4	6.8
(自由回答)	9	22.2	-	33.3	44.4	-
【年代別】						
10歳代・20歳代	136	36.8	6.6	14.0	41.2	1.5
30歳代	178	31.5	9.0	16.9	42.7	-
40歳代	191	30.4	5.8	12.0	49.7	2.1
50歳代	220	30.5	5.9	11.8	49.1	2.7
60歳代	156	14.7	3.8	9.0	67.3	5.1
70歳以上	245	8.2	3.7	3.7	65.7	18.8
【ライフステージ別】						
独身期	195	34.9	5.1	14.9	44.6	0.5
家族形成期	121	33.1	11.6	16.5	38.0	0.8
家族成長前期	80	32.5	8.8	12.5	45.0	1.3
家族成長後期	73	31.5	4.1	11.0	50.7	2.7
家族成熟期	62	24.2	1.6	11.3	58.1	4.8
高齢期	314	8.6	3.2	4.5	68.2	15.6
その他	273	27.1	6.6	11.4	52.0	2.9
【職業別】						
会社員、公務員、団体職員	472	31.6	6.8	10.0	49.8	1.9
パート・アルバイト・非常勤・嘱託・派遣など	149	28.2	7.4	16.8	45.6	2.0
自営業・自由業	123	17.9	8.9	11.4	58.5	3.3
学生	54	37.0	5.6	16.7	38.9	1.9
専業主婦・主夫	113	18.6	2.7	10.6	56.6	11.5
その他	22	27.3	-	-	63.6	9.1
無職	178	6.7	2.2	8.4	69.1	13.5
【居住年数別】						
1年未満	68	35.3	7.4	13.2	44.1	-
1年以上3年未満	120	34.2	7.5	17.5	40.0	0.8
3年以上5年未満	89	28.1	7.9	15.7	44.9	3.4
5年以上10年未満	134	26.1	5.2	11.2	54.5	3.0
10年以上20年未満	202	27.2	5.0	11.4	54.5	2.0
20年以上30年未満	160	26.9	5.6	9.4	53.1	5.0
30年以上	357	15.4	5.0	7.8	60.5	11.2
【住宅形態別】						
持ち家の一戸建て	262	19.5	3.1	10.3	58.0	9.2
賃貸の一戸建て	25	12.0	4.0	16.0	56.0	12.0
社宅・公務員官舎の一戸建て	10	20.0	-	30.0	50.0	-
一戸建て/その他	15	53.3	-	6.7	33.3	6.7
分譲マンション・アパート	324	25.9	4.6	7.4	58.0	4.0
賃貸マンション・アパート	379	28.0	7.4	14.0	47.8	2.9
賃貸のUR都市機構・公社のマンション・アパート	5	20.0	40.0	20.0	20.0	-
賃貸の都営・区営住宅	51	9.8	2.0	11.8	62.7	13.7
社宅・公務員官舎	34	35.3	20.6	5.9	35.3	2.9
集合住宅/その他	11	9.1	9.1	9.1	54.5	18.2
【同居者の有無別】						
ひとり暮らし	326	25.2	3.7	11.7	53.4	6.1
同居者あり	787	24.3	6.4	10.4	53.6	5.3
【国籍】						
日本	1062	24.1	5.2	10.4	54.3	6.0
日本以外	88	28.4	11.4	18.2	36.4	5.7

《生活における心配事》 問3 生活における心配事

④就職先が見つからないこと

	調査数	う降い今 つは心 はか配 心(一 配4で になは ると5 年い と思が、	と2 思く う3 年で 心配 になる	今、 心配 である	自分 は心 配不 い	無 回 答
合 計	1155	20.3	7.8	7.4	57.7	6.8
【居住地域】						
四谷	136	19.1	8.8	6.6	58.1	7.4
箕筒町	146	26.0	8.2	2.1	56.2	7.5
榎町	118	20.3	7.6	6.8	59.3	5.9
若松町	108	20.4	8.3	5.6	60.2	5.6
大久保	134	16.4	7.5	12.7	58.2	5.2
戸塚	127	13.4	6.3	11.8	65.4	3.1
落合第一	103	18.4	8.7	6.8	59.2	6.8
落合第二	105	21.0	8.6	3.8	57.1	9.5
柏木	81	27.2	4.9	7.4	56.8	3.7
角筈・区役所	57	19.3	8.8	14.0	47.4	10.5
【性別】						
男性	484	19.0	7.0	8.3	60.7	5.0
女性	631	20.8	8.4	6.5	56.7	7.6
(自由回答)	9	22.2	-	33.3	44.4	-
【年代別】						
10歳代・20歳代	136	11.0	11.8	13.2	63.2	0.7
30歳代	178	18.0	5.1	10.1	66.9	-
40歳代	191	31.4	8.9	4.7	52.9	2.1
50歳代	220	35.5	11.4	8.2	42.7	2.3
60歳代	156	18.6	7.7	8.3	60.9	4.5
70歳以上	245	4.5	3.3	3.3	65.7	23.3
【ライフステージ別】						
独身期	195	14.9	9.7	11.8	63.6	-
家族形成期	121	15.7	5.8	9.1	68.6	0.8
家族成長前期	80	23.8	8.8	1.3	65.0	1.3
家族成長後期	73	23.3	2.7	9.6	61.6	2.7
家族成熟期	62	33.9	14.5	3.2	43.5	4.8
高齢期	314	5.4	3.5	4.5	67.5	19.1
その他	273	37.0	11.7	8.8	40.7	1.8
【職業別】						
会社員、公務員、団体職員	472	25.8	6.1	2.3	64.2	1.5
パート・アルバイト・非常勤・嘱託・派遣など	149	33.6	17.4	14.1	32.9	2.0
自営業・自由業	123	17.9	4.1	8.9	63.4	5.7
学生	54	14.8	22.2	18.5	44.4	-
専業主婦・主夫	113	10.6	7.1	5.3	60.2	16.8
その他	22	13.6	-	9.1	68.2	9.1
無職	178	3.9	3.9	12.9	64.6	14.6
【居住年数別】						
1年未満	68	16.2	10.3	8.8	64.7	-
1年以上3年未満	120	18.3	11.7	14.2	55.8	-
3年以上5年未満	89	25.8	6.7	5.6	58.4	3.4
5年以上10年未満	134	29.1	5.2	6.7	56.0	3.0
10年以上20年未満	202	26.7	6.9	6.9	57.4	2.0
20年以上30年未満	160	26.3	10.0	8.1	51.3	4.4
30年以上	357	11.5	6.7	5.6	62.2	14.0
【住宅形態別】						
持ち家の一戸建て	262	14.9	5.7	6.1	60.7	12.6
賃貸の一戸建て	25	20.0	12.0	16.0	40.0	12.0
社宅・公務員官舎の一戸建て	10	20.0	10.0	20.0	50.0	-
一戸建て/その他	15	26.7	6.7	6.7	53.3	6.7
分譲マンション・アパート	324	20.1	9.3	4.3	61.7	4.6
賃貸マンション・アパート	379	22.7	8.4	9.2	56.5	3.2
賃貸のUR都市機構・公社のマンション・アパート	5	20.0	-	60.0	20.0	-
賃貸の都営・区営住宅	51	17.6	5.9	11.8	54.9	9.8
社宅・公務員官舎	34	29.4	2.9	2.9	61.8	2.9
集合住宅/その他	11	-	18.2	-	72.7	9.1
【同居者の有無別】						
ひとり暮らし	326	19.9	9.5	9.2	54.3	7.1
同居者あり	787	20.1	7.2	6.5	60.4	5.8
【国籍】						
日本	1062	20.6	7.3	6.4	58.9	6.8
日本以外	88	17.0	13.6	19.3	45.5	4.5

《生活における心配事》 問3 生活における心配事

⑤リストラなどで解雇される、または廃業すること

	調査数	う降い今 つは心 はか心 心(配 配に に5は なる年 と思以 が、	と2 思く う3 年で 心配 になる	今、 心配 である	自分 は心 配不 い	無 回 答
合 計	1155	22.3	6.7	5.1	59.0	6.9
【居住地域】						
四谷	136	22.8	5.9	3.7	58.8	8.8
箕筒町	146	28.8	5.5	1.4	56.8	7.5
榎町	118	17.8	6.8	5.9	63.6	5.9
若松町	108	16.7	6.5	4.6	66.7	5.6
大久保	134	22.4	6.7	6.0	58.2	6.7
戸塚	127	16.5	7.1	6.3	66.9	3.1
落合第一	103	22.3	4.9	5.8	59.2	7.8
落合第二	105	24.8	4.8	1.9	59.0	9.5
柏木	81	25.9	8.6	11.1	51.9	2.5
角筈・区役所	57	19.3	12.3	7.0	52.6	8.8
【性別】						
男性	484	20.0	7.6	5.6	61.6	5.2
女性	631	23.0	5.7	4.4	59.0	7.9
(自由回答)	9	33.3	-	22.2	44.4	-
【年代別】						
10歳代・20歳代	136	16.9	8.8	4.4	69.1	0.7
30歳代	178	22.5	4.5	5.1	68.0	-
40歳代	191	34.0	6.8	5.2	51.8	2.1
50歳代	220	34.5	9.1	7.7	45.9	2.7
60歳代	156	16.7	6.4	5.1	66.7	5.1
70歳以上	245	6.1	4.1	2.9	63.3	23.7
【ライフステージ別】						
独身期	195	20.5	7.7	4.6	67.2	-
家族形成期	121	19.8	5.0	4.1	70.2	0.8
家族成長前期	80	27.5	6.3	3.8	61.3	1.3
家族成長後期	73	26.0	5.5	6.8	57.5	4.1
家族成熟期	62	19.4	6.5	8.1	61.3	4.8
高齢期	314	6.4	4.1	2.5	67.2	19.7
その他	273	38.1	9.2	8.1	42.5	2.2
【職業別】						
会社員、公務員、団体職員	472	27.8	5.3	3.4	62.1	1.5
パート・アルバイト・非常勤・嘱託・派遣など	149	31.5	14.1	12.1	39.6	2.7
自営業・自由業	123	22.0	9.8	10.6	53.7	4.1
学生	54	25.9	9.3	5.6	59.3	-
専業主婦・主夫	113	11.5	3.5	0.9	69.0	15.0
その他	22	13.6	-	4.5	72.7	9.1
無職	178	5.6	2.8	2.8	70.8	18.0
【居住年数別】						
1年未満	68	13.2	13.2	7.4	66.2	-
1年以上3年未満	120	20.8	12.5	6.7	59.2	0.8
3年以上5年未満	89	29.2	5.6	4.5	57.3	3.4
5年以上10年未満	134	24.6	5.2	6.7	61.2	2.2
10年以上20年未満	202	30.7	3.0	4.5	59.9	2.0
20年以上30年未満	160	28.8	9.4	5.0	51.3	5.6
30年以上	357	14.0	5.6	4.5	61.9	14.0
【住宅形態別】						
持ち家の一戸建て	262	15.3	2.7	3.1	66.4	12.6
賃貸の一戸建て	25	12.0	12.0	8.0	56.0	12.0
社宅・公務員官舎の一戸建て	10	30.0	-	20.0	50.0	-
一戸建て/その他	15	46.7	6.7	6.7	33.3	6.7
分譲マンション・アパート	324	22.5	6.8	4.6	61.1	4.9
賃貸マンション・アパート	379	24.5	9.0	6.3	57.0	3.2
賃貸のUR都市機構・公社のマンション・アパート	5	20.0	20.0	-	60.0	-
賃貸の都営・区営住宅	51	19.6	5.9	5.9	54.9	13.7
社宅・公務員官舎	34	26.5	2.9	5.9	61.8	2.9
集合住宅/その他	11	9.1	-	-	81.8	9.1
【同居者の有無別】						
ひとり暮らし	326	22.4	8.9	6.4	54.9	7.4
同居者あり	787	21.5	5.3	4.6	62.4	6.2
【国籍】						
日本	1062	22.7	6.1	4.6	59.5	7.1
日本以外	88	18.2	13.6	10.2	54.5	3.4

《生活における心配事》 問3 生活における心配事

⑥自分が心身の健康を損なうこと

	調査数	う(降い今 つは心 はか配 心(配 配に4で なる5は ると年 と思以 が、	と2 思く う3 年で 心配 になる	今、 心配 である	自分 は心 配不 い	無 回 答
合 計	1155	47.4	9.4	21.3	18.2	3.8
【居住地域】						
四谷	136	50.7	11.0	15.4	16.9	5.9
箕筒町	146	52.7	5.5	19.9	19.2	2.7
榎町	118	39.0	8.5	26.3	23.7	2.5
若松町	108	46.3	8.3	25.9	17.6	1.9
大久保	134	44.0	11.9	23.1	17.9	3.0
戸塚	127	40.2	10.2	28.3	18.1	3.1
落合第一	103	49.5	10.7	17.5	19.4	2.9
落合第二	105	58.1	4.8	16.2	13.3	7.6
柏木	81	51.9	7.4	22.2	17.3	1.2
角筈・区役所	57	43.9	15.8	14.0	21.1	5.3
【性別】						
男性	484	46.3	8.5	21.9	20.5	2.9
女性	631	48.7	9.8	20.4	17.1	4.0
(自由回答)	9	33.3	11.1	44.4	11.1	-
【年代別】						
10歳代・20歳代	136	31.6	5.1	16.2	46.3	0.7
30歳代	178	41.6	6.2	24.2	28.1	-
40歳代	191	53.9	7.3	16.2	20.4	2.1
50歳代	220	59.1	10.0	17.7	12.3	0.9
60歳代	156	56.4	9.6	24.4	7.1	2.6
70歳以上	245	38.8	14.3	27.3	7.3	12.2
【ライフステージ別】						
独身期	195	34.9	5.6	22.1	37.4	-
家族形成期	121	40.5	4.1	19.8	34.7	0.8
家族成長前期	80	63.8	7.5	8.8	18.8	1.3
家族成長後期	73	63.0	2.7	17.8	15.1	1.4
家族成熟期	62	59.7	9.7	22.6	4.8	3.2
高齢期	314	43.0	13.4	26.8	6.7	10.2
その他	273	52.7	11.0	19.4	15.8	1.1
【職業別】						
会社員、公務員、団体職員	472	51.3	8.1	15.9	23.5	1.3
パート・アルバイト・非常勤・嘱託・派遣など	149	52.3	10.7	23.5	12.8	0.7
自営業・自由業	123	52.8	8.1	17.1	18.7	3.3
学生	54	22.2	7.4	22.2	48.1	-
専業主婦・主夫	113	51.3	9.7	23.0	8.0	8.0
その他	22	54.5	4.5	22.7	13.6	4.5
無職	178	36.0	11.2	35.4	9.6	7.9
【居住年数別】						
1年未満	68	42.6	5.9	16.2	35.3	-
1年以上3年未満	120	42.5	9.2	15.8	32.5	-
3年以上5年未満	89	55.1	7.9	12.4	23.6	1.1
5年以上10年未満	134	42.5	7.5	25.4	23.1	1.5
10年以上20年未満	202	55.0	6.9	18.8	17.3	2.0
20年以上30年未満	160	50.0	10.0	23.8	13.1	3.1
30年以上	357	46.8	12.9	25.2	9.0	6.2
【住宅形態別】						
持ち家の一戸建て	262	46.9	11.5	23.3	12.2	6.1
賃貸の一戸建て	25	28.0	8.0	32.0	20.0	12.0
社宅・公務員官舎の一戸建て	10	30.0	-	50.0	20.0	-
一戸建て/その他	15	46.7	6.7	13.3	26.7	6.7
分譲マンション・アパート	324	54.3	7.7	16.7	19.1	2.2
賃貸マンション・アパート	379	45.6	8.4	20.1	24.3	1.6
賃貸のUR都市機構・公社のマンション・アパート	5	60.0	20.0	20.0	-	-
賃貸の都営・区営住宅	51	33.3	13.7	37.3	5.9	9.8
社宅・公務員官舎	34	55.9	8.8	17.6	17.6	-
集合住宅/その他	11	18.2	9.1	54.5	18.2	-
【同居者の有無別】						
ひとり暮らし	326	42.9	11.0	21.5	20.9	3.7
同居者あり	787	49.4	8.3	21.2	17.8	3.3
【国籍】						
日本	1062	49.2	9.6	21.1	16.3	3.9
日本以外	88	27.3	5.7	25.0	39.8	2.3

《生活における心配事》 問3 生活における心配事

⑦自分が介護の必要な状態になること

	調査数	う降い今 つは心 はか配 心(一 配4で になくは ると5な と思以 が、	と2 思く う3 年 で 心 配 に なる	今、 心 配 で ある	自 分 は 心 配 な い	無 回 答
合 計	1155	57.1	5.3	8.2	26.3	3.1
【居住地域】						
四谷	136	59.6	8.1	5.9	22.8	3.7
箕筒町	146	63.0	3.4	4.1	27.4	2.1
榎町	118	52.5	7.6	5.9	29.7	4.2
若松町	108	55.6	4.6	12.0	25.9	1.9
大久保	134	54.5	5.2	9.0	28.4	3.0
戸塚	127	62.2	3.9	13.4	18.9	1.6
落合第一	103	48.5	8.7	6.8	31.1	4.9
落合第二	105	58.1	2.9	7.6	27.6	3.8
柏木	81	55.6	3.7	8.6	29.6	2.5
角筈・区役所	57	61.4	3.5	8.8	24.6	1.8
【性別】						
男性	484	52.7	6.4	8.5	29.5	2.9
女性	631	60.7	4.4	7.8	24.2	2.9
(自由回答)	9	33.3	11.1	22.2	33.3	-
【年代別】						
10歳代・20歳代	136	29.4	2.2	2.9	64.0	1.5
30歳代	178	40.4	1.1	5.6	52.8	-
40歳代	191	63.4	2.6	5.2	26.2	2.6
50歳代	220	74.1	5.0	3.6	16.4	0.9
60歳代	156	73.7	5.1	10.3	8.3	2.6
70歳以上	245	52.7	12.7	18.4	7.8	8.6
【ライフステージ別】						
独身期	195	31.8	2.1	4.1	61.5	0.5
家族形成期	121	41.3	0.8	5.0	51.2	1.7
家族成長前期	80	71.3	-	2.5	25.0	1.3
家族成長後期	73	68.5	1.4	6.8	23.3	-
家族成熟期	62	80.6	3.2	4.8	8.1	3.2
高齢期	314	57.3	11.1	17.2	7.0	7.3
その他	273	68.9	5.9	5.5	18.3	1.5
【職業別】						
会社員、公務員、団体職員	472	56.1	3.4	2.8	36.2	1.5
パート・アルバイト・非常勤・嘱託・派遣など	149	73.2	1.3	6.7	18.1	0.7
自営業・自由業	123	61.0	6.5	8.1	22.0	2.4
学生	54	20.4	1.9	5.6	70.4	1.9
専業主婦・主夫	113	64.6	9.7	9.7	9.7	6.2
その他	22	63.6	4.5	9.1	18.2	4.5
無職	178	50.6	10.7	23.0	10.7	5.1
【居住年数別】						
1年未満	68	36.8	-	8.8	54.4	-
1年以上3年未満	120	45.8	4.2	3.3	46.7	-
3年以上5年未満	89	57.3	-	4.5	38.2	-
5年以上10年未満	134	52.2	3.0	7.5	35.8	1.5
10年以上20年未満	202	63.9	3.5	5.0	26.7	1.0
20年以上30年未満	160	66.3	5.6	8.1	16.3	3.8
30年以上	357	60.8	10.1	13.2	11.8	4.2
【住宅形態別】						
持ち家の一戸建て	262	59.2	7.6	11.1	16.4	5.7
賃貸の一戸建て	25	28.0	4.0	16.0	44.0	8.0
社宅・公務員官舎の一戸建て	10	50.0	-	20.0	30.0	-
一戸建て/その他	15	66.7	6.7	-	20.0	6.7
分譲マンション・アパート	324	63.6	4.6	4.9	24.7	2.2
賃貸マンション・アパート	379	53.3	3.7	5.5	36.1	1.3
賃貸のUR都市機構・公社のマンション・アパート	5	60.0	20.0	-	20.0	-
賃貸の都営・区営住宅	51	51.0	7.8	29.4	7.8	3.9
社宅・公務員官舎	34	52.9	2.9	8.8	35.3	-
集合住宅/その他	11	27.3	-	18.2	45.5	9.1
【同居者の有無別】						
ひとり暮らし	326	51.5	5.8	8.3	32.2	2.1
同居者あり	787	59.2	5.1	8.3	24.3	3.2
【国籍】						
日本	1062	59.9	5.5	8.0	23.5	3.1
日本以外	88	23.9	3.4	11.4	59.1	2.3

《生活における心配事》 問3 生活における心配事

⑧子育てが負担になること

	調査数	う 降 つ は は 心 配 に な る と 思 う	今 つ は 心 配 で は な い が 、 と 思 う	2 と 思 う	今 、 心 配 で あ る	自 分 は 心 配 な い	無 回 答
合 計	1155	16.4	4.9	9.2	62.1	7.4	
【居住地域】							
四谷	136	11.0	3.7	10.3	66.9	8.1	
箕筒町	146	19.9	4.1	6.8	62.3	6.8	
榎町	118	16.1	7.6	11.0	58.5	6.8	
若松町	108	18.5	6.5	12.0	56.5	6.5	
大久保	134	14.9	6.7	8.2	62.7	7.5	
戸塚	127	17.3	3.1	11.0	63.0	5.5	
落合第一	103	15.5	6.8	7.8	63.1	6.8	
落合第二	105	19.0	1.9	6.7	63.8	8.6	
柏木	81	19.8	4.9	9.9	61.7	3.7	
角筈・区役所	57	8.8	5.3	7.0	70.2	8.8	
【性別】							
男性	484	18.4	5.2	11.0	59.3	6.2	
女性	631	14.7	4.9	7.9	64.8	7.6	
(自由回答)	9	11.1	11.1	-	77.8	-	
【年代別】							
10歳代・20歳代	136	47.1	10.3	5.1	36.8	0.7	
30歳代	178	23.6	14.6	19.7	42.1	-	
40歳代	191	19.9	7.3	15.2	55.5	2.1	
50歳代	220	10.5	-	10.0	77.7	1.8	
60歳代	156	4.5	1.3	4.5	82.1	7.7	
70歳以上	245	3.3	0.4	1.2	71.0	24.1	
【ライフステージ別】							
独身期	195	39.5	8.2	4.6	47.7	-	
家族形成期	121	24.8	19.8	28.9	25.6	0.8	
家族成長前期	80	32.5	8.8	27.5	30.0	1.3	
家族成長後期	73	9.6	4.1	21.9	61.6	2.7	
家族成熟期	62	9.7	1.6	9.7	74.2	4.8	
高齢期	314	3.8	0.3	2.2	73.2	20.4	
その他	273	8.1	1.1	2.9	85.3	2.6	
【職業別】							
会社員、公務員、団体職員	472	22.7	8.3	12.5	54.9	1.7	
パート・アルバイト・非常勤・嘱託・派遣など	149	15.4	2.7	6.7	71.8	3.4	
自営業・自由業	123	10.6	4.1	7.3	73.2	4.9	
学生	54	29.6	5.6	9.3	55.6	-	
専業主婦・主夫	113	9.7	0.9	11.5	62.8	15.0	
その他	22	18.2	4.5	4.5	63.6	9.1	
無職	178	3.9	2.2	2.8	73.6	17.4	
【居住年数別】							
1年未満	68	30.9	7.4	14.7	47.1	-	
1年以上3年未満	120	25.0	14.2	13.3	47.5	-	
3年以上5年未満	89	25.8	7.9	15.7	47.2	3.4	
5年以上10年未満	134	20.9	5.2	13.4	56.7	3.7	
10年以上20年未満	202	17.8	3.5	9.4	66.3	3.0	
20年以上30年未満	160	16.9	4.4	5.6	67.5	5.6	
30年以上	357	5.9	1.7	5.6	72.3	14.6	
【住宅形態別】							
持ち家の一戸建て	262	9.5	3.4	6.9	67.2	13.0	
賃貸の一戸建て	25	12.0	4.0	16.0	56.0	12.0	
社宅・公務員官舎の一戸建て	10	20.0	-	30.0	50.0	-	
一戸建て/その他	15	20.0	-	13.3	60.0	6.7	
分譲マンション・アパート	324	13.0	4.6	9.3	67.9	5.2	
賃貸マンション・アパート	379	23.0	7.4	10.3	56.7	2.6	
賃貸のUR都市機構・公社のマンション・アパート	5	20.0	-	-	80.0	-	
賃貸の都営・区営住宅	51	15.7	-	-	64.7	19.6	
社宅・公務員官舎	34	29.4	8.8	17.6	41.2	2.9	
集合住宅/その他	11	-	9.1	-	81.8	9.1	
【同居者の有無別】							
ひとり暮らし	326	15.6	3.1	3.1	70.9	7.4	
同居者あり	787	16.4	5.7	11.8	59.6	6.5	
【国籍】							
日本	1062	16.5	4.7	8.3	63.0	7.5	
日本以外	88	15.9	8.0	20.5	51.1	4.5	

《生活における心配事》 問3 生活における心配事

⑨家族の介護が負担になること

	調査数	う 降 つ は は 心 配 に な る と 思 う	今 つ は 心 配 で は な い が 、 と 思 う	2 と 思 う 3 年 で 心 配 に な る	今 、 心 配 で あ る	自 分 は 心 配 な い	無 回 答
合 計	1155	42.7	10.9	11.7	29.1	5.6	
【居住地域】							
四谷	136	36.0	16.2	6.6	33.8	7.4	
箕筒町	146	51.4	11.6	8.9	24.0	4.1	
榎町	118	45.8	14.4	13.6	23.7	2.5	
若松町	108	45.4	8.3	9.3	31.5	5.6	
大久保	134	39.6	9.7	11.9	34.3	4.5	
戸塚	127	41.7	10.2	15.7	29.1	3.1	
落合第一	103	36.9	11.7	13.6	32.0	5.8	
落合第二	105	48.6	5.7	10.5	26.7	8.6	
柏木	81	39.5	16.0	14.8	27.2	2.5	
角筈・区役所	57	43.9	3.5	8.8	33.3	10.5	
【性別】							
男性	484	39.5	11.2	10.1	34.3	5.0	
女性	631	45.3	11.4	12.2	25.7	5.4	
(自由回答)	9	44.4	-	22.2	33.3	-	
【年代別】							
10歳代・20歳代	136	49.3	2.2	5.9	41.2	1.5	
30歳代	178	55.1	12.9	2.8	29.2	-	
40歳代	191	51.3	14.1	11.5	20.9	2.1	
50歳代	220	45.5	18.2	14.5	20.9	0.9	
60歳代	156	35.9	7.7	22.4	30.1	3.8	
70歳以上	245	24.9	8.6	10.6	37.1	18.8	
【ライフステージ別】							
独身期	195	51.3	8.7	4.6	34.9	0.5	
家族形成期	121	52.1	8.3	5.0	33.9	0.8	
家族成長前期	80	62.5	8.8	11.3	16.3	1.3	
家族成長後期	73	52.1	12.3	16.4	17.8	1.4	
家族成熟期	62	51.6	14.5	17.7	12.9	3.2	
高齢期	314	27.4	8.3	12.4	36.3	15.6	
その他	273	39.2	17.6	15.4	26.4	1.5	
【職業別】							
会社員、公務員、団体職員	472	53.2	11.0	10.0	24.4	1.5	
パート・アルバイト・非常勤・嘱託・派遣など	149	39.6	18.1	13.4	28.2	0.7	
自営業・自由業	123	41.5	12.2	11.4	32.5	2.4	
学生	54	31.5	3.7	13.0	50.0	1.9	
専業主婦・主夫	113	46.0	14.2	15.0	14.2	10.6	
その他	22	45.5	9.1	4.5	36.4	4.5	
無職	178	21.9	6.2	10.7	46.1	15.2	
【居住年数別】							
1年未満	68	45.6	7.4	13.2	33.8	-	
1年以上3年未満	120	48.3	15.8	3.3	31.7	0.8	
3年以上5年未満	89	48.3	6.7	7.9	34.8	2.2	
5年以上10年未満	134	50.7	11.9	7.5	27.6	2.2	
10年以上20年未満	202	49.0	10.4	8.9	29.7	2.0	
20年以上30年未満	160	40.0	10.6	19.4	26.3	3.8	
30年以上	357	34.5	11.8	15.7	27.2	10.9	
【住宅形態別】							
持ち家の一戸建て	262	37.8	14.5	16.4	22.5	8.8	
賃貸の一戸建て	25	36.0	-	12.0	40.0	12.0	
社宅・公務員官舎の一戸建て	10	40.0	-	20.0	30.0	10.0	
一戸建て/その他	15	53.3	13.3	20.0	6.7	6.7	
分譲マンション・アパート	324	46.9	10.2	10.8	28.1	4.0	
賃貸マンション・アパート	379	44.1	11.1	7.7	35.4	1.8	
賃貸のUR都市機構・公社のマンション・アパート	5	60.0	20.0	-	20.0	-	
賃貸の都営・区営住宅	51	27.5	7.8	15.7	33.3	15.7	
社宅・公務員官舎	34	58.8	17.6	5.9	17.6	-	
集合住宅/その他	11	27.3	-	9.1	54.5	9.1	
【同居者の有無別】							
ひとり暮らし	326	31.3	11.0	8.3	42.9	6.4	
同居者あり	787	47.5	11.4	12.7	23.9	4.4	
【国籍】							
日本	1062	43.9	11.7	11.3	27.5	5.6	
日本以外	88	28.4	2.3	17.0	48.9	3.4	

《生活における心配事》 問3 生活における心配事

⑩家族が心身の健康を損なうこと

	調査数	う(降い今 つは心 はか配 心(配 配に4 に5 なるは と年 以いが と思	と2 思く う3 年で 心配 になる	今、 心配 である	自分 は心 配不 い	無 回 答
合 計	1155	44.2	10.3	15.6	25.2	4.7
【居住地域】						
四谷	136	44.9	10.3	13.2	25.0	6.6
箕筒町	146	48.6	13.0	13.0	23.3	2.1
榎町	118	45.8	11.9	16.1	22.9	3.4
若松町	108	46.3	7.4	17.6	24.1	4.6
大久保	134	44.8	11.2	14.2	26.1	3.7
戸塚	127	40.9	11.0	18.9	26.0	3.1
落合第一	103	37.9	11.7	14.6	30.1	5.8
落合第二	105	50.5	5.7	14.3	23.8	5.7
柏木	81	45.7	13.6	17.3	19.8	3.7
角筈・区役所	57	35.1	7.0	14.0	38.6	5.3
【性別】						
男性	484	40.7	9.5	15.5	30.8	3.5
女性	631	47.4	11.4	15.2	21.1	4.9
(自由回答)	9	44.4	-	22.2	33.3	-
【年代別】						
10歳代・20歳代	136	41.9	5.9	11.8	39.7	0.7
30歳代	178	53.9	12.4	9.6	24.2	-
40歳代	191	50.3	10.5	14.1	22.5	2.6
50歳代	220	46.4	12.7	19.5	20.0	1.4
60歳代	156	40.4	10.3	24.4	22.4	2.6
70歳以上	245	34.7	9.8	13.1	27.3	15.1
【ライフステージ別】						
独身期	195	49.2	11.3	8.2	31.3	-
家族形成期	121	47.1	6.6	14.9	30.6	0.8
家族成長前期	80	58.8	3.8	20.0	16.3	1.3
家族成長後期	73	43.8	11.0	20.5	21.9	2.7
家族成熟期	62	58.1	11.3	17.7	9.7	3.2
高齢期	314	35.7	9.6	15.6	26.8	12.4
その他	273	42.1	14.3	17.6	24.5	1.5
【職業別】						
会社員、公務員、団体職員	472	52.5	9.5	14.2	22.5	1.3
パート・アルバイト・非常勤・嘱託・派遣など	149	41.6	11.4	20.8	25.5	0.7
自営業・自由業	123	44.7	8.9	14.6	28.5	3.3
学生	54	33.3	11.1	11.1	44.4	-
専業主婦・主夫	113	51.3	12.4	16.8	11.5	8.0
その他	22	45.5	13.6	4.5	27.3	9.1
無職	178	25.8	11.2	16.3	35.4	11.2
【居住年数別】						
1年未満	68	39.7	10.3	16.2	33.8	-
1年以上3年未満	120	40.0	15.8	8.3	35.8	-
3年以上5年未満	89	44.9	6.7	14.6	30.3	3.4
5年以上10年未満	134	46.3	9.7	12.7	28.4	3.0
10年以上20年未満	202	54.0	7.4	14.4	22.8	1.5
20年以上30年未満	160	44.4	9.4	23.8	19.4	3.1
30年以上	357	40.6	12.0	17.4	21.8	8.1
【住宅形態別】						
持ち家の一戸建て	262	42.4	14.5	17.9	17.9	7.3
賃貸の一戸建て	25	40.0	4.0	16.0	32.0	8.0
社宅・公務員官舎の一戸建て	10	40.0	10.0	20.0	30.0	-
一戸建て/その他	15	40.0	20.0	6.7	26.7	6.7
分譲マンション・アパート	324	51.2	7.7	14.2	23.8	3.1
賃貸マンション・アパート	379	41.7	10.0	14.8	31.4	2.1
賃貸のUR都市機構・公社のマンション・アパート	5	80.0	20.0	-	-	-
賃貸の都営・区営住宅	51	33.3	7.8	23.5	25.5	9.8
社宅・公務員官舎	34	55.9	11.8	5.9	23.5	2.9
集合住宅/その他	11	9.1	18.2	9.1	45.5	18.2
【同居者の有無別】						
ひとり暮らし	326	31.9	12.0	10.7	39.6	5.8
同居者あり	787	49.7	9.9	17.4	19.6	3.4
【国籍】						
日本	1062	46.0	10.7	15.3	23.3	4.7
日本以外	88	23.9	5.7	20.5	47.7	2.3

《生活における心配事》 問3 生活における心配事

①信頼できる友人がいないこと

	調査数	う(降)い今 つは心 はか配 心(へ 配4で になは ると5 と思な い、	と2 思く う3 年で 心配 になる	今、 心配 である	自分 は心 配不 い	無 回 答
合 計	1155	18.9	4.8	15.8	56.5	4.2
【居住地域】						
四谷	136	16.9	5.1	16.2	55.9	5.9
箕筒町	146	20.5	4.1	10.3	62.3	2.7
榎町	118	17.8	2.5	15.3	61.0	3.4
若松町	108	21.3	4.6	15.7	54.6	3.7
大久保	134	24.6	6.7	20.9	44.8	3.0
戸塚	127	9.4	4.7	21.3	63.0	1.6
落合第一	103	21.4	8.7	11.7	55.3	2.9
落合第二	105	16.2	4.8	14.3	57.1	7.6
柏木	81	19.8	1.2	14.8	60.5	3.7
角筈・区役所	57	21.1	-	21.1	54.4	3.5
【性別】						
男性	484	17.8	3.9	19.6	55.8	2.9
女性	631	19.5	5.1	12.8	58.2	4.4
(自由回答)	9	22.2	-	33.3	44.4	-
【年代別】						
10歳代・20歳代	136	13.2	4.4	12.5	69.1	0.7
30歳代	178	12.4	4.5	17.4	65.7	-
40歳代	191	19.9	2.1	18.3	58.1	1.6
50歳代	220	25.0	5.0	15.9	52.7	1.4
60歳代	156	21.2	4.5	16.0	55.1	3.2
70歳以上	245	18.4	6.1	14.7	47.8	13.1
【ライフステージ別】						
独身期	195	14.4	5.1	16.9	63.6	-
家族形成期	121	11.6	3.3	15.7	68.6	0.8
家族成長前期	80	17.5	2.5	11.3	67.5	1.3
家族成長後期	73	16.4	-	11.0	69.9	2.7
家族成熟期	62	29.0	4.8	12.9	50.0	3.2
高齢期	314	19.1	5.1	15.3	49.7	10.8
その他	273	23.8	5.1	19.4	50.5	1.1
【職業別】						
会社員、公務員、団体職員	472	18.6	4.0	15.0	61.0	1.3
パート・アルバイト・非常勤・嘱託・派遣など	149	21.5	6.0	18.8	53.0	0.7
自営業・自由業	123	17.1	0.8	11.4	67.5	3.3
学生	54	11.1	5.6	22.2	61.1	-
専業主婦・主夫	113	23.9	4.4	12.4	49.6	9.7
その他	22	13.6	-	9.1	68.2	9.1
無職	178	18.0	7.3	20.2	46.1	8.4
【居住年数別】						
1年未満	68	11.8	4.4	26.5	57.4	-
1年以上3年未満	120	16.7	3.3	14.2	65.8	-
3年以上5年未満	89	16.9	2.2	15.7	62.9	2.2
5年以上10年未満	134	20.9	5.2	17.9	53.7	2.2
10年以上20年未満	202	23.8	4.0	14.4	55.9	2.0
20年以上30年未満	160	21.9	7.5	16.9	50.6	3.1
30年以上	357	17.6	5.0	14.6	56.0	6.7
【住宅形態別】						
持ち家の一戸建て	262	17.6	3.8	10.3	60.7	7.6
賃貸の一戸建て	25	12.0	-	40.0	40.0	8.0
社宅・公務員官舎の一戸建て	10	10.0	-	30.0	60.0	-
一戸建て/その他	15	13.3	-	26.7	53.3	6.7
分譲マンション・アパート	324	23.1	5.2	13.9	54.9	2.8
賃貸マンション・アパート	379	15.8	4.7	17.7	60.4	1.3
賃貸のUR都市機構・公社のマンション・アパート	5	20.0	-	20.0	60.0	-
賃貸の都営・区営住宅	51	27.5	3.9	23.5	41.2	3.9
社宅・公務員官舎	34	17.6	2.9	20.6	55.9	2.9
集合住宅/その他	11	18.2	9.1	9.1	45.5	18.2
【同居者の有無別】						
ひとり暮らし	326	19.3	4.9	18.4	53.7	3.7
同居者あり	787	18.7	4.1	15.0	58.6	3.7
【国籍】						
日本	1062	20.0	4.8	15.0	56.1	4.1
日本以外	88	6.8	4.5	26.1	60.2	2.3

《生活における心配事》 問3 生活における心配事
 ⑫近所づきあいの中で、いざという時に相談できる人がいないこと

	調査数	う降い今 つは心 はか心 心(配 配4で に5は なる年 と以が と思	と2 思く う3 年で 心配 になる	今、 心配 である	自分 は心 配不 い	無 回 答
合 計	1155	24.0	5.3	25.7	41.2	3.8
【居住地域】						
四谷	136	18.4	3.7	32.4	39.0	6.6
箕筒町	146	28.1	4.8	20.5	44.5	2.1
榎町	118	23.7	3.4	26.3	43.2	3.4
若松町	108	22.2	4.6	28.7	40.7	3.7
大久保	134	29.1	9.7	20.1	38.1	3.0
戸塚	127	18.9	5.5	26.8	48.0	0.8
落合第一	103	23.3	8.7	22.3	41.7	3.9
落合第二	105	26.7	1.9	21.0	43.8	6.7
柏木	81	19.8	2.5	30.9	43.2	3.7
角筈・区役所	57	33.3	5.3	29.8	29.8	1.8
【性別】						
男性	484	20.5	5.2	29.3	42.6	2.5
女性	631	26.3	5.2	22.5	41.5	4.4
(自由回答)	9	55.6	-	33.3	11.1	-
【年代別】						
10歳代・20歳代	136	14.0	8.8	20.6	55.9	0.7
30歳代	178	14.6	6.7	30.9	47.8	-
40歳代	191	26.7	2.1	29.3	40.3	1.6
50歳代	220	33.2	4.1	26.4	34.5	1.8
60歳代	156	26.9	3.8	27.6	38.5	3.2
70歳以上	245	24.1	6.1	18.8	39.2	11.8
【ライフステージ別】						
独身期	195	15.4	8.2	27.7	48.7	-
家族形成期	121	14.0	6.6	26.4	52.1	0.8
家族成長前期	80	28.8	2.5	17.5	50.0	1.3
家族成長後期	73	23.3	1.4	20.5	52.1	2.7
家族成熟期	62	45.2	3.2	17.7	29.0	4.8
高齢期	314	23.6	5.1	20.4	41.1	9.9
その他	273	29.7	4.8	33.3	31.1	1.1
【職業別】						
会社員、公務員、団体職員	472	23.7	5.3	26.7	42.8	1.5
パート・アルバイト・非常勤・嘱託・派遣など	149	31.5	4.0	24.8	38.9	0.7
自営業・自由業	123	23.6	3.3	26.0	45.5	1.6
学生	54	9.3	11.1	25.9	53.7	-
専業主婦・主夫	113	28.3	5.3	23.0	33.6	9.7
その他	22	18.2	4.5	13.6	54.5	9.1
無職	178	23.0	4.5	25.8	39.3	7.3
【居住年数別】						
1年未満	68	8.8	4.4	42.6	44.1	-
1年以上3年未満	120	16.7	8.3	30.0	45.0	-
3年以上5年未満	89	29.2	5.6	22.5	40.4	2.2
5年以上10年未満	134	22.4	3.0	34.3	38.1	2.2
10年以上20年未満	202	23.8	2.5	22.8	49.0	2.0
20年以上30年未満	160	28.1	5.0	27.5	36.9	2.5
30年以上	357	27.2	7.0	20.4	39.5	5.9
【住宅形態別】						
持ち家の一戸建て	262	28.2	4.2	16.0	45.4	6.1
賃貸の一戸建て	25	8.0	8.0	36.0	36.0	12.0
社宅・公務員官舎の一戸建て	10	-	10.0	50.0	40.0	-
一戸建て/その他	15	46.7	-	6.7	40.0	6.7
分譲マンション・アパート	324	27.5	4.9	25.6	38.9	3.1
賃貸マンション・アパート	379	19.0	5.5	31.1	43.0	1.3
賃貸のUR都市機構・公社のマンション・アパート	5	20.0	-	-	80.0	-
賃貸の都営・区営住宅	51	29.4	3.9	27.5	33.3	5.9
社宅・公務員官舎	34	23.5	5.9	23.5	44.1	2.9
集合住宅/その他	11	9.1	18.2	9.1	45.5	18.2
【同居者の有無別】						
ひとり暮らし	326	20.9	5.2	30.7	39.9	3.4
同居者あり	787	25.7	5.1	22.7	42.9	3.6
【国籍】						
日本	1062	25.1	4.8	25.0	41.1	3.9
日本以外	88	11.4	10.2	33.0	43.2	2.3

《区政への関心》
問4 区政への関心度

	調査数	非常に 関心がある	少し 関心がある	あまり 関心がない	まったく 関心がない	わからない	無回答	《関心派》	《無関心派》	《わからない》
合 計	1155	23.9	46.8	19.1	3.5	3.8	2.9	70.6	22.7	3.8
【居住地域】										
四谷	136	24.3	46.3	19.9	2.9	3.7	2.9	70.6	22.8	3.7
箆笥町	146	26.0	48.6	16.4	3.4	2.7	2.7	74.7	19.9	2.7
榎町	118	22.0	54.2	16.9	4.2	0.8	1.7	76.3	21.2	0.8
若松町	108	20.4	46.3	23.1	2.8	2.8	4.6	66.7	25.9	2.8
大久保	134	20.1	51.5	18.7	4.5	3.7	1.5	71.6	23.1	3.7
戸塚	127	29.1	43.3	18.9	2.4	2.4	3.9	72.4	21.3	2.4
落合第一	103	25.2	47.6	17.5	3.9	3.9	1.9	72.8	21.4	3.9
落合第二	105	25.7	42.9	17.1	1.9	9.5	2.9	68.6	19.0	9.5
柏木	81	19.8	45.7	24.7	2.5	4.9	2.5	65.4	27.2	4.9
角筈・区役所	57	24.6	42.1	17.5	3.5	7.0	5.3	66.7	21.1	7.0
【性別】										
男性	484	26.4	43.8	19.2	5.2	3.1	2.3	70.2	24.4	3.1
女性	631	21.7	49.9	19.0	1.7	4.4	3.2	71.6	20.8	4.4
(自由回答)	9	33.3	11.1	33.3	22.2	-	-	44.4	55.6	-
【年代別】										
10歳代・20歳代	136	14.7	45.6	25.0	9.6	4.4	0.7	60.3	34.6	4.4
30歳代	178	24.7	41.0	23.0	4.5	4.5	2.2	65.7	27.5	4.5
40歳代	191	19.9	52.9	17.8	3.1	4.2	2.1	72.8	20.9	4.2
50歳代	220	26.8	47.3	20.5	2.3	1.8	1.4	74.1	22.7	1.8
60歳代	156	25.6	52.6	15.4	1.3	3.8	1.3	78.2	16.7	3.8
70歳以上	245	27.8	43.3	15.1	1.6	4.9	7.3	71.0	16.7	4.9
【ライフステージ別】										
独身期	195	13.8	42.1	29.7	8.7	4.1	1.5	55.9	38.5	4.1
家族形成期	121	29.8	47.1	13.2	4.1	4.1	1.7	76.9	17.4	4.1
家族成長前期	80	30.0	51.3	15.0	-	2.5	1.3	81.3	15.0	2.5
家族成長後期	73	23.3	61.6	9.6	2.7	2.7	-	84.9	12.3	2.7
家族成熟期	62	32.3	50.0	17.7	-	-	-	82.3	17.7	-
高齢期	314	26.4	47.1	14.0	1.6	5.1	5.7	73.6	15.6	5.1
その他	273	21.2	44.3	24.5	3.3	3.7	2.9	65.6	27.8	3.7
【職業別】										
会社員、公務員、団体職員	472	23.7	48.1	21.0	3.2	2.5	1.5	71.8	24.2	2.5
パート・アルバイト・非常勤・嘱託・派遣など	149	22.1	51.0	19.5	1.3	4.0	2.0	73.2	20.8	4.0
自営業・自由業	123	28.5	47.2	11.4	4.1	4.1	4.9	75.6	15.4	4.1
学生	54	11.1	37.0	27.8	14.8	7.4	1.9	48.1	42.6	7.4
専業主婦・主夫	113	25.7	46.0	19.5	0.9	3.5	4.4	71.7	20.4	3.5
その他	22	36.4	40.9	22.7	-	-	-	77.3	22.7	-
無職	178	24.2	44.9	15.7	3.9	6.7	4.5	69.1	19.7	6.7
【居住年数別】										
1年未満	68	23.5	36.8	19.1	8.8	8.8	2.9	60.3	27.9	8.8
1年以上3年未満	120	18.3	52.5	22.5	3.3	3.3	-	70.8	25.8	3.3
3年以上5年未満	89	23.6	47.2	23.6	4.5	1.1	-	70.8	28.1	1.1
5年以上10年未満	134	23.9	37.3	23.1	7.5	5.2	3.0	61.2	30.6	5.2
10年以上20年未満	202	23.8	48.5	23.3	1.5	2.5	0.5	72.3	24.8	2.5
20年以上30年未満	160	24.4	53.8	14.4	3.1	1.9	2.5	78.1	17.5	1.9
30年以上	357	25.8	47.3	15.7	2.2	4.5	4.5	73.1	17.9	4.5
【住宅形態別】										
持ち家の一戸建て	262	23.7	48.5	15.6	4.2	3.4	4.6	72.1	19.8	3.4
賃貸の一戸建て	25	28.0	28.0	24.0	8.0	4.0	8.0	56.0	32.0	4.0
社宅・公務員官舎の一戸建て	10	40.0	50.0	-	-	10.0	-	90.0	-	10.0
一戸建て/その他	15	46.7	46.7	6.7	-	-	-	93.3	6.7	-
分譲マンション・アパート	324	21.6	51.5	18.2	3.1	3.1	2.5	73.1	21.3	3.1
賃貸マンション・アパート	379	23.5	42.0	23.7	3.7	4.7	2.4	65.4	27.4	4.7
賃貸のUR都市機構・公社のマンション・アパート	5	-	80.0	-	20.0	-	-	80.0	20.0	-
賃貸の都営・区営住宅	51	25.5	54.9	13.7	-	3.9	2.0	80.4	13.7	3.9
社宅・公務員官舎	34	29.4	50.0	17.6	-	2.9	-	79.4	17.6	2.9
集合住宅/その他	11	9.1	36.4	36.4	-	18.2	-	45.5	36.4	18.2
【同居者の有無別】										
ひとり暮らし	326	21.5	40.5	26.4	4.3	4.0	3.4	62.0	30.7	4.0
同居者あり	787	24.8	49.7	16.3	3.0	3.6	2.7	74.5	19.3	3.6
【国籍】										
日本	1062	25.0	47.2	18.9	2.8	3.1	2.9	72.2	21.8	3.1
日本以外	88	11.4	39.8	21.6	12.5	12.5	2.3	51.1	34.1	12.5

《区政への関心》

問4-1 区政に関心がある理由

	調査数	生活と密接な関係があるから	自分の住むまちに愛着があるから	新開やテレビ報道などによって	国や地方の政治に関心があるから	税金を納めているから	その他	無回答
合 計	816	54.9	13.7	2.2	7.4	16.5	1.5	3.8
【居住地域】								
四谷	96	51.0	17.7	3.1	4.2	17.7	-	6.3
箆笥町	109	56.0	10.1	1.8	11.0	15.6	1.8	3.7
榎町	90	60.0	16.7	3.3	4.4	11.1	-	4.4
若松町	72	59.7	12.5	2.8	9.7	11.1	2.8	1.4
大久保	96	59.4	14.6	1.0	4.2	14.6	1.0	5.2
戸塚	92	43.5	19.6	1.1	10.9	20.7	1.1	3.3
落合第一	75	61.3	8.0	1.3	6.7	17.3	2.7	2.7
落合第二	72	54.2	9.7	4.2	4.2	25.0	-	2.8
柏木	53	52.8	17.0	1.9	7.5	20.8	-	-
角筈・区役所	38	52.6	10.5	2.6	15.8	10.5	2.6	5.3
【性別】								
男性	340	53.5	15.3	2.6	9.1	16.5	1.2	1.8
女性	452	56.2	12.8	2.0	6.4	16.6	1.1	4.9
(自由回答)	4	50.0	25.0	-	-	-	-	25.0
【年代別】								
10歳代・20歳代	82	48.8	15.9	3.7	13.4	14.6	-	3.7
30歳代	117	53.8	5.1	1.7	10.3	23.1	2.6	3.4
40歳代	139	63.3	7.2	1.4	5.8	16.5	0.7	5.0
50歳代	163	57.1	11.7	1.2	5.5	21.5	-	3.1
60歳代	122	50.8	18.0	1.6	5.7	18.9	2.5	2.5
70歳以上	174	52.9	23.6	4.0	7.5	6.9	1.1	4.0
【ライフステージ別】								
独身期	109	42.2	11.0	2.8	13.8	25.7	-	4.6
家族形成期	93	65.6	7.5	1.1	8.6	11.8	3.2	2.2
家族成長前期	65	63.1	9.2	1.5	3.1	21.5	-	1.5
家族成長後期	62	62.9	11.3	1.6	-	21.0	-	3.2
家族成熟期	51	52.9	21.6	-	9.8	11.8	-	3.9
高齢期	231	51.9	22.9	3.5	6.5	9.5	2.2	3.5
その他	179	57.5	8.4	2.2	7.8	19.6	-	4.5
【職業別】								
会社員、公務員、団体職員	339	56.0	9.4	1.5	7.1	22.1	0.6	3.2
パート・アルバイト・非常勤・嘱託・派遣など	109	64.2	10.1	1.8	10.1	11.0	-	2.8
自営業・自由業	93	50.5	16.1	-	7.5	23.7	2.2	-
学生	26	38.5	30.8	7.7	11.5	7.7	-	3.8
専業主婦・主夫	81	54.3	18.5	2.5	3.7	12.3	1.2	7.4
その他	17	47.1	23.5	-	11.8	5.9	-	11.8
無職	123	53.7	19.5	4.9	7.3	7.3	2.4	4.9
【居住年数別】								
1年未満	41	56.1	12.2	2.4	12.2	12.2	2.4	2.4
1年以上3年未満	85	60.0	7.1	2.4	10.6	15.3	2.4	2.4
3年以上5年未満	63	58.7	4.8	1.6	4.8	23.8	-	6.3
5年以上10年未満	82	52.4	4.9	2.4	9.8	23.2	3.7	3.7
10年以上20年未満	146	58.2	8.9	2.7	7.5	19.2	0.7	2.7
20年以上30年未満	125	52.0	12.0	1.6	6.4	19.2	0.8	8.0
30年以上	261	51.7	24.5	2.3	5.7	11.9	1.5	2.3
【住宅形態別】								
持ち家の一戸建て	189	56.6	20.1	3.2	3.2	12.7	0.5	3.7
賃貸の一戸建て	14	64.3	-	-	-	21.4	-	14.3
社宅・公務員官舎の一戸建て	9	77.8	-	-	-	22.2	-	-
一戸建て/その他	14	28.6	28.6	7.1	7.1	21.4	-	7.1
分譲マンション・アパート	237	54.0	13.9	2.5	8.0	16.9	1.7	3.0
賃貸マンション・アパート	248	53.6	10.9	0.8	10.5	20.6	0.4	3.2
賃貸のUR都市機構・公社のマンション・アパート	4	50.0	-	-	-	-	-	50.0
賃貸の都営・区営住宅	41	58.5	14.6	4.9	2.4	12.2	4.9	2.4
社宅・公務員官舎	27	66.7	-	3.7	18.5	7.4	-	3.7
集合住宅/その他	5	40.0	20.0	-	40.0	-	-	-
【同居者の有無別】								
ひとり暮らし	202	49.5	10.4	3.0	11.9	19.8	0.5	5.0
同居者あり	586	57.3	15.4	2.0	6.0	15.2	1.2	2.9
【国籍】								
日本	767	55.4	13.3	2.0	7.3	16.7	1.6	3.8
日本以外	45	48.9	20.0	6.7	8.9	13.3	-	2.2

《区政への関心》

問4-2 区政に関心がない理由

	調査数	い生活からあまり関係がないから	新宿に愛着がないから	ら区政がわかりにくいから	が国や地方の政治に関心がないから	い忙しくて考える暇がないから	その他	特に理由はない	無回答
合 計	262	19.8	4.6	23.3	12.2	19.8	5.3	13.0	1.9
【居住地域】									
四谷	31	22.6	3.2	22.6	6.5	16.1	3.2	16.1	9.7
笹笥町	29	17.2	13.8	20.7	10.3	24.1	-	13.8	-
榎町	25	16.0	4.0	28.0	20.0	12.0	16.0	4.0	-
若松町	28	14.3	3.6	17.9	14.3	35.7	-	14.3	-
大久保	31	22.6	6.5	6.5	25.8	16.1	6.5	12.9	3.2
戸塚	27	18.5	3.7	18.5	7.4	14.8	18.5	18.5	-
落合第一	22	22.7	-	27.3	13.6	22.7	4.5	9.1	-
落合第二	20	30.0	-	30.0	10.0	15.0	-	15.0	-
柏木	22	9.1	4.5	31.8	13.6	27.3	4.5	9.1	-
角筈・区役所	12	25.0	-	50.0	-	-	-	25.0	-
【性別】									
男性	118	26.3	5.1	21.2	5.9	16.1	5.1	18.6	1.7
女性	131	14.5	4.6	23.7	17.6	22.1	6.1	9.2	2.3
(自由回答)	5	-	-	40.0	40.0	20.0	-	-	-
【年代別】									
10歳代・20歳代	47	21.3	4.3	17.0	19.1	19.1	8.5	10.6	-
30歳代	49	20.4	4.1	26.5	10.2	22.4	10.2	6.1	-
40歳代	40	17.5	15.0	27.5	5.0	22.5	5.0	5.0	2.5
50歳代	50	16.0	2.0	20.0	16.0	22.0	-	22.0	2.0
60歳代	26	23.1	-	30.8	7.7	19.2	3.8	15.4	-
70歳以上	41	22.0	-	19.5	14.6	9.8	4.9	22.0	7.3
【ライフステージ別】									
独身期	75	21.3	4.0	24.0	12.0	20.0	8.0	10.7	-
家族形成期	21	19.0	4.8	19.0	28.6	14.3	14.3	-	-
家族成長前期	12	16.7	8.3	25.0	8.3	33.3	8.3	-	-
家族成長後期	9	11.1	11.1	22.2	11.1	22.2	-	11.1	11.1
家族成熟期	11	9.1	-	27.3	9.1	18.2	9.1	27.3	-
高齢期	49	22.4	-	22.4	12.2	10.2	6.1	20.4	6.1
その他	76	19.7	6.6	22.4	10.5	23.7	-	15.8	1.3
【職業別】									
会社員、公務員、団体職員	114	21.1	7.0	27.2	8.8	21.1	6.1	8.8	-
パート・アルバイト・非常勤・嘱託・派遣など	31	9.7	3.2	32.3	22.6	12.9	3.2	16.1	-
自営業・自由業	19	15.8	5.3	15.8	10.5	36.8	-	10.5	5.3
学生	23	26.1	4.3	13.0	8.7	21.7	13.0	13.0	-
専業主婦・主夫	23	26.1	-	21.7	26.1	8.7	-	17.4	-
その他	5	-	-	40.0	20.0	20.0	-	-	20.0
無職	35	22.9	-	11.4	11.4	11.4	8.6	28.6	5.7
【居住年数別】									
1年未満	19	31.6	5.3	21.1	10.5	10.5	10.5	10.5	-
1年以上3年未満	31	6.5	12.9	29.0	12.9	29.0	9.7	-	-
3年以上5年未満	25	20.0	16.0	32.0	8.0	16.0	-	8.0	-
5年以上10年未満	41	24.4	4.9	17.1	9.8	24.4	7.3	7.3	4.9
10年以上20年未満	50	20.0	-	22.0	14.0	26.0	2.0	16.0	-
20年以上30年未満	28	21.4	3.6	10.7	17.9	21.4	3.6	21.4	-
30年以上	64	20.3	-	26.6	9.4	12.5	6.3	20.3	4.7
【住宅形態別】									
持ち家の一戸建て	52	17.3	1.9	23.1	17.3	13.5	11.5	13.5	1.9
賃貸の一戸建て	8	50.0	12.5	12.5	-	12.5	-	12.5	-
社宅・公務員官舎の一戸建て	-	-	-	-	-	-	-	-	-
一戸建て/その他	1	-	-	-	-	100.0	-	-	-
分譲マンション・アパート	69	30.4	2.9	18.8	8.7	18.8	1.4	18.8	-
賃貸マンション・アパート	104	13.5	6.7	26.0	11.5	24.0	6.7	10.6	1.0
賃貸のUR都市機構・公社のマンション・アパート	1	-	-	-	100.0	-	-	-	-
賃貸の都営・区営住宅	7	-	-	14.3	42.9	14.3	-	14.3	14.3
社宅・公務員官舎	6	16.7	-	50.0	16.7	16.7	-	-	-
集合住宅/その他	4	25.0	-	25.0	-	-	-	25.0	25.0
【同居者の有無別】									
ひとり暮らし	100	19.0	4.0	22.0	8.0	21.0	4.0	18.0	4.0
同居者あり	152	19.7	4.6	23.7	15.8	18.4	6.6	10.5	0.7
【国籍】									
日本	231	19.5	4.8	24.2	11.3	20.8	3.5	13.9	2.2
日本以外	30	23.3	3.3	13.3	20.0	13.3	20.0	6.7	-

《区政情報の入手方法》

問5 区の行政サービスの情報取得手段

	調査数	広報新宿	区の刊行物（「くらしのガイド」など）	掲示板や回覧板	テレビ（ケーブルテレビなど）	区公式ホームページ	LINE（ライン）	YouTube（ユーチューブ）	X（エックス）（旧ツイッター）	Facebook（フェイスブック）
合計	1155	42.3	32.5	19.0	6.3	21.1	4.1	2.8	5.9	1.2
【居住地域】										
四谷	136	43.4	34.6	14.7	7.4	25.0	2.2	0.7	2.9	0.7
箆笥町	146	40.4	27.4	17.1	5.5	23.3	3.4	2.1	6.2	-
榎町	118	38.1	34.7	29.7	8.5	14.4	3.4	0.8	5.9	0.8
若松町	108	51.9	41.7	18.5	6.5	15.7	4.6	3.7	5.6	0.9
大久保	134	44.0	32.8	16.4	8.2	21.6	6.0	3.7	6.7	2.2
戸塚	127	41.7	30.7	12.6	5.5	15.0	5.5	3.9	11.0	0.8
落合第一	103	44.7	28.2	19.4	7.8	28.2	1.9	5.8	4.9	4.9
落合第二	105	39.0	25.7	23.8	5.7	21.9	4.8	2.9	4.8	1.0
柏木	81	34.6	37.0	29.6	6.2	27.2	1.2	2.5	4.9	1.2
角筈・区役所	57	56.1	38.6	8.8	1.8	24.6	8.8	3.5	5.3	-
【性別】										
男性	484	42.8	32.2	17.6	6.8	22.5	3.5	3.5	6.2	1.7
女性	631	42.8	33.0	20.3	6.2	20.3	4.4	2.2	5.7	0.8
（自由回答）	9	11.1	11.1	-	11.1	22.2	11.1	11.1	11.1	11.1
【年代別】										
10歳代・20歳代	136	18.4	18.4	18.4	10.3	16.9	7.4	6.6	16.2	2.9
30歳代	178	21.9	20.8	19.1	6.7	21.9	7.9	4.5	14.0	3.4
40歳代	191	32.5	34.6	17.8	5.8	30.9	3.1	2.1	4.7	1.0
50歳代	220	41.8	29.5	15.5	6.4	28.2	5.0	2.7	4.5	0.9
60歳代	156	51.3	40.4	27.6	6.4	20.5	1.9	1.9	-	-
70歳以上	245	74.3	44.9	18.0	4.9	9.8	0.8	0.8	0.4	-
【ライフステージ別】										
独身期	195	17.9	21.0	14.9	7.2	21.0	5.1	5.1	13.8	1.5
家族形成期	121	24.8	20.7	21.5	10.7	19.8	9.1	5.0	15.7	4.1
家族成長前期	80	43.8	30.0	30.0	6.3	28.8	8.8	1.3	1.3	1.3
家族成長後期	73	57.5	30.1	16.4	2.7	32.9	5.5	2.7	6.8	-
家族成熟期	62	43.5	32.3	16.1	9.7	25.8	-	3.2	-	1.6
高齢期	314	70.4	46.5	22.3	4.1	11.1	1.0	1.0	0.3	-
その他	273	32.2	31.5	14.7	6.6	27.8	4.0	2.6	4.8	1.1
【職業別】										
会社員、公務員、団体職員	472	30.7	28.8	16.5	5.9	26.1	5.5	3.0	6.8	1.7
パート・アルバイト・非常勤・嘱託・派遣など	149	43.0	28.2	22.1	9.4	18.8	2.7	1.3	3.4	1.3
自営業・自由業	123	46.3	28.5	13.8	5.7	26.0	4.1	3.3	5.7	0.8
学生	54	13.0	18.5	24.1	9.3	11.1	7.4	7.4	22.2	3.7
専業主婦・主夫	113	66.4	45.1	27.4	4.4	15.0	2.7	2.7	3.5	-
その他	22	50.0	27.3	9.1	18.2	18.2	4.5	13.6	18.2	4.5
無職	178	61.8	43.8	19.7	5.1	15.7	1.7	1.1	1.7	-
【居住年数別】										
1年未満	68	14.7	19.1	25.0	8.8	19.1	13.2	7.4	11.8	2.9
1年以上3年未満	120	21.7	21.7	15.0	7.5	27.5	7.5	0.8	8.3	3.3
3年以上5年未満	89	31.5	30.3	14.6	5.6	30.3	2.2	2.2	6.7	1.1
5年以上10年未満	134	32.1	35.1	17.2	6.0	21.6	6.0	2.2	8.2	0.7
10年以上20年未満	202	44.6	36.6	20.8	8.4	23.8	4.0	4.5	7.9	1.0
20年以上30年未満	160	38.1	28.1	16.3	6.9	20.6	2.5	2.5	6.3	0.6
30年以上	357	63.0	37.3	21.6	4.2	16.0	2.0	2.0	1.4	0.8
【住宅形態別】										
持ち家の一戸建て	262	57.3	37.0	25.2	5.0	19.8	1.5	1.9	3.4	0.4
賃貸の一戸建て	25	28.0	16.0	24.0	4.0	8.0	8.0	20.0	16.0	16.0
社宅・公務員官舎の一戸建て	10	50.0	10.0	50.0	-	40.0	10.0	10.0	-	10.0
一戸建て／その他	15	40.0	20.0	-	-	20.0	-	-	-	6.7
分譲マンション・アパート	324	48.8	34.0	17.0	5.6	23.5	4.0	2.2	3.1	0.6
賃貸マンション・アパート	379	27.7	28.2	15.0	9.0	22.4	5.3	3.4	10.6	1.3
賃貸のUR都市機構・公社のマンション・アパート	5	20.0	20.0	20.0	20.0	20.0	-	-	-	-
賃貸の都営・区営住宅	51	49.0	51.0	27.5	7.8	7.8	5.9	2.0	-	-
社宅・公務員官舎	34	38.2	35.3	17.6	5.9	29.4	2.9	-	11.8	-
集合住宅／その他	11	36.4	18.2	27.3	-	18.2	18.2	-	-	-
【同居者の有無別】										
ひとり暮らし	326	36.2	34.0	18.1	6.1	19.9	3.7	1.8	7.1	0.6
同居者あり	787	45.5	31.6	18.8	6.5	22.0	4.3	3.0	5.5	1.4
【国籍】										
日本	1062	44.6	33.6	19.3	6.1	21.2	3.5	2.4	5.6	0.7
日本以外	88	14.8	18.2	14.8	9.1	20.5	11.4	8.0	9.1	8.0

	メール 配信サ ービス	ア プ リ (ヘ ー マ チ イ ロ な ど)	区 役 所 や 特 別 出 張 所 な ど	町 会 役 員 や 民 生 委 員 な ど	家 族 ・ 親 戚	近 所 の 人 、 友 人 ・ 知 人	そ の 他	情 報 を 得 て い な い	無 回 答
合 計	0.8	0.7	12.6	2.7	9.4	10.5	2.2	14.5	3.5
【居住地域】									
四谷	-	-	12.5	2.9	7.4	8.1	2.2	15.4	2.9
箕笥町	1.4	-	12.3	2.7	12.3	16.4	-	13.7	2.7
榎町	0.8	1.7	16.9	6.8	6.8	9.3	1.7	16.1	4.2
若松町	0.9	0.9	13.9	0.9	7.4	5.6	-	12.0	2.8
大久保	0.7	1.5	9.7	1.5	11.9	11.2	1.5	14.9	2.2
戸塚	-	-	15.7	3.1	9.4	10.2	4.7	14.2	7.9
落合第一	1.9	1.0	12.6	1.0	8.7	14.6	4.9	9.7	2.9
落合第二	1.0	-	12.4	1.9	10.5	7.6	3.8	15.2	3.8
柏木	-	-	7.4	3.7	14.8	7.4	1.2	18.5	-
角筈・区役所	1.8	3.5	10.5	1.8	7.0	12.3	1.8	10.5	1.8
【性別】									
男性	1.0	0.6	11.8	3.1	9.1	8.1	2.7	15.3	3.7
女性	0.6	0.8	13.2	2.4	10.1	12.2	1.7	13.5	3.0
(自由回答)	-	-	-	-	-	-	-	44.4	11.1
【年代別】									
10歳代・20歳代	2.2	2.2	8.1	-	14.0	8.1	0.7	27.9	0.7
30歳代	2.2	-	10.7	-	10.7	8.4	2.8	19.7	1.1
40歳代	0.5	-	10.5	1.6	8.9	8.4	2.6	15.7	6.8
50歳代	-	0.9	11.8	1.8	10.0	6.8	2.3	14.5	2.7
60歳代	0.6	1.9	19.2	3.8	7.7	8.3	1.9	9.6	1.9
70歳以上	-	-	14.3	6.9	7.8	19.2	2.0	4.9	5.7
【ライフステージ別】									
独身期	1.5	1.5	6.7	-	10.8	6.7	1.0	29.2	0.5
家族形成期	3.3	-	14.9	0.8	16.5	11.6	2.5	13.2	2.5
家族成長前期	-	-	15.0	2.5	15.0	10.0	2.5	8.8	3.8
家族成長後期	-	1.4	9.6	2.7	11.0	12.3	1.4	12.3	2.7
家族成熟期	-	1.6	14.5	3.2	14.5	6.5	1.6	11.3	-
高齢期	-	0.3	13.7	6.1	7.3	17.2	2.2	5.4	5.1
その他	0.4	0.7	14.3	1.5	5.5	4.8	2.6	17.9	4.4
【職業別】									
会社員、公務員、団体職員	0.4	0.4	10.2	1.1	10.4	6.6	1.9	18.4	3.4
パート・アルバイト・非常勤・嘱託・派遣など	1.3	2.0	16.8	1.3	9.4	10.7	2.0	16.8	3.4
自営業・自由業	1.6	-	12.2	8.9	4.9	17.9	1.6	15.4	2.4
学生	3.7	5.6	9.3	-	18.5	7.4	1.9	20.4	-
専業主婦・主夫	-	-	15.0	2.7	11.5	16.8	3.5	3.5	2.7
その他	4.5	-	13.6	-	22.7	9.1	-	4.5	4.5
無職	-	-	15.2	4.5	6.2	11.8	2.8	8.4	5.1
【居住年数別】									
1年未満	4.4	1.5	14.7	-	1.5	10.3	4.4	22.1	4.4
1年以上3年未満	0.8	0.8	10.0	-	5.0	5.0	1.7	27.5	-
3年以上5年未満	1.1	1.1	10.1	3.4	7.9	7.9	-	15.7	2.2
5年以上10年未満	3.0	0.7	9.0	0.7	7.5	11.9	2.2	16.4	1.5
10年以上20年未満	-	-	14.4	1.5	11.4	6.9	2.5	9.9	4.0
20年以上30年未満	-	1.3	15.6	0.6	12.5	11.3	3.1	16.9	3.1
30年以上	-	0.3	13.2	6.4	11.5	14.0	1.4	9.0	4.5
【住宅形態別】									
持ち家の一戸建て	-	-	11.8	3.4	12.6	13.0	1.5	9.9	3.8
賃貸の一戸建て	4.0	8.0	8.0	4.0	4.0	12.0	-	8.0	8.0
社宅・公務員官舎の一戸建て	-	-	20.0	-	20.0	-	-	-	-
一戸建て／その他	13.3	-	20.0	6.7	13.3	13.3	6.7	26.7	13.3
分譲マンション・アパート	-	0.6	11.4	3.7	8.6	9.3	1.9	15.1	3.1
賃貸マンション・アパート	1.6	1.1	13.5	1.6	7.1	8.4	3.2	19.0	1.1
賃貸のUR都市機構・公社のマンション・アパート	-	-	-	-	20.0	40.0	-	20.0	-
賃貸の都営・区営住宅	-	-	17.6	2.0	11.8	13.7	-	5.9	11.8
社宅・公務員官舎	-	-	5.9	-	5.9	5.9	2.9	14.7	2.9
集合住宅／その他	-	-	36.4	-	36.4	18.2	-	-	-
【同居者の有無別】									
ひとり暮らし	0.9	1.5	10.7	2.5	1.8	6.4	1.8	19.6	3.4
同居者あり	0.6	0.4	13.6	2.8	13.0	11.9	2.2	12.5	3.2
【国籍】									
日本	0.1	0.5	12.3	2.9	9.6	10.0	2.0	14.2	3.4
日本以外	9.1	3.4	15.9	-	8.0	15.9	3.4	19.3	4.5

《区政への要望》
問6 施策への要望

	調査数	区民の健康増進	高齢者福祉の充実	心身障害者福祉の充実	子育て支援（少子化対策）	ひとり親家庭への支援	児童福祉の充実	青少年の健全育成	学校教育の充実	低所得者への支援	ホームレス対策
合計	1155	13.5	26.8	5.9	20.7	4.3	6.1	3.6	10.7	13.3	3.3
【居住地域】											
四谷	136	12.5	24.3	2.9	16.2	4.4	4.4	5.9	8.8	9.6	2.2
箆笥町	146	13.7	25.3	6.2	21.9	5.5	6.8	2.1	13.7	7.5	0.7
榎町	118	15.3	23.7	6.8	21.2	2.5	9.3	4.2	8.5	15.3	-
若松町	108	11.1	25.9	6.5	25.9	4.6	7.4	1.9	11.1	11.1	-
大久保	134	15.7	22.4	8.2	19.4	3.0	9.0	2.2	9.0	20.1	6.7
戸塚	127	15.0	30.7	5.5	17.3	5.5	3.9	6.3	12.6	14.2	4.7
落合第一	103	10.7	30.1	7.8	30.1	4.9	5.8	6.8	6.8	11.7	1.9
落合第二	105	17.1	28.6	6.7	20.0	4.8	3.8	1.0	10.5	11.4	5.7
柏木	81	9.9	27.2	3.7	23.5	4.9	7.4	4.9	21.0	14.8	2.5
角筈・区役所	57	12.3	29.8	3.5	17.5	1.8	1.8	1.8	7.0	17.5	8.8
【性別】											
男性	484	12.6	25.6	6.6	20.0	4.3	6.4	3.5	11.0	15.9	3.7
女性	631	14.4	27.1	5.1	21.9	4.3	6.0	3.8	10.8	10.8	2.7
(自由回答)	9	11.1	22.2	22.2	22.2	-	-	11.1	-	11.1	-
【年代別】											
10歳代・20歳代	136	6.6	2.9	3.7	35.3	3.7	4.4	3.7	11.0	13.2	5.1
30歳代	178	15.7	2.8	2.2	42.1	3.4	14.6	5.6	21.9	10.1	3.4
40歳代	191	11.5	9.9	7.3	32.5	3.7	12.6	5.8	16.8	8.9	3.1
50歳代	220	12.3	25.5	6.8	12.3	3.6	4.1	2.3	5.5	12.7	2.7
60歳代	156	17.3	47.4	7.1	4.5	5.1	0.6	2.6	5.8	17.3	3.2
70歳以上	245	16.3	57.1	6.9	6.9	5.7	1.2	2.9	5.7	15.5	2.0
【ライフステージ別】											
独身期	195	12.3	2.6	3.6	25.6	4.1	3.1	3.1	8.2	14.9	4.6
家族形成期	121	11.6	2.5	0.8	62.0	2.5	24.8	7.4	26.4	6.6	3.3
家族成長前期	80	11.3	7.5	3.8	58.8	2.5	13.8	6.3	43.8	3.8	-
家族成長後期	73	6.8	23.3	6.8	16.4	4.1	6.8	6.8	11.0	6.8	2.7
家族成熟期	62	17.7	30.6	6.5	11.3	4.8	6.5	1.6	4.8	3.2	3.2
高齢期	314	17.2	57.0	7.0	6.7	5.7	1.0	2.9	5.7	16.2	2.5
その他	273	12.5	24.9	8.4	8.1	4.0	3.3	2.2	3.3	17.2	3.7
【職業別】											
会社員、公務員、団体職員	472	12.5	13.8	4.7	28.8	4.0	10.0	4.0	13.3	7.8	3.2
パート・アルバイト・非常勤・嘱託・派遣など	149	12.8	29.5	4.0	14.1	6.0	4.7	4.0	8.1	23.5	3.4
自営業・自由業	123	17.1	30.9	4.1	18.7	4.1	4.1	1.6	8.9	13.0	3.3
学生	54	3.7	5.6	3.7	31.5	3.7	1.9	7.4	13.0	7.4	5.6
専業主婦・主夫	113	17.7	40.7	8.0	20.4	2.7	5.3	3.5	15.0	8.0	3.5
その他	22	13.6	9.1	18.2	27.3	4.5	4.5	9.1	9.1	18.2	4.5
無職	178	14.6	51.7	10.1	5.1	3.4	1.1	2.8	4.5	22.5	1.7
【居住年数別】											
1年未満	68	7.4	7.4	2.9	22.1	2.9	4.4	7.4	11.8	8.8	4.4
1年以上3年未満	120	13.3	5.8	5.0	28.3	4.2	11.7	3.3	12.5	15.0	4.2
3年以上5年未満	89	7.9	6.7	3.4	40.4	4.5	15.7	4.5	9.0	10.1	7.9
5年以上10年未満	134	17.2	13.4	2.2	26.9	6.0	9.0	4.5	12.7	11.2	3.0
10年以上20年未満	202	13.4	20.8	5.4	27.7	4.5	6.9	4.5	17.3	12.4	3.0
20年以上30年未満	160	13.1	34.4	6.9	13.8	6.9	3.8	4.4	6.3	12.5	2.5
30年以上	357	14.8	47.6	8.1	10.4	2.8	2.2	1.7	7.8	15.7	2.0
【住宅形態別】											
持ち家の一戸建て	262	15.3	39.3	5.0	13.7	3.8	5.0	2.7	11.5	8.4	1.1
賃貸の一戸建て	25	12.0	20.0	8.0	20.0	4.0	4.0	12.0	8.0	20.0	12.0
社宅・公務員官舎の一戸建て	10	10.0	10.0	10.0	-	-	-	10.0	10.0	-	10.0
一戸建て／その他	15	13.3	26.7	6.7	6.7	6.7	-	-	-	26.7	-
分譲マンション・アパート	324	14.2	29.6	4.9	23.8	4.6	5.6	4.9	10.5	8.0	2.5
賃貸マンション・アパート	379	11.6	14.2	4.7	25.6	4.5	7.1	2.9	10.8	16.6	4.0
賃貸のUR都市機構・公社のマンション・アパート	5	20.0	40.0	40.0	-	-	-	-	-	40.0	-
賃貸の都営・区営住宅	51	19.6	49.0	13.7	7.8	5.9	2.0	3.9	3.9	39.2	2.0
社宅・公務員官舎	34	11.8	5.9	11.8	41.2	2.9	20.6	5.9	23.5	2.9	8.8
集合住宅／その他	11	18.2	36.4	9.1	9.1	-	-	-	18.2	27.3	9.1
【同居者の有無別】											
ひとり暮らし	326	15.3	24.2	4.9	13.2	4.9	2.5	2.8	6.1	18.7	3.7
同居者あり	787	12.8	27.6	6.2	24.3	4.1	7.6	4.1	12.8	10.7	2.9
【国籍】											
日本	1062	13.7	28.2	6.0	20.6	4.1	6.1	3.5	11.1	12.9	3.1
日本以外	88	10.2	9.1	4.5	22.7	5.7	6.8	5.7	6.8	17.0	5.7

	男女共同参画の推進	域・社会活動への支援	活動の推進	住民の就労支援	住宅対策	震災・水害対策	防犯・地域安全対策	消費者の保護	感染症対策	上喫煙防止対策	騒音対策
合 計	1.8	1.2	3.5	4.0	8.0	22.3	27.7	6.5	4.2	6.0	3.9
【居住地域】											
四谷	0.7	-	3.7	2.9	4.4	26.5	30.1	9.6	4.4	5.9	2.2
箕筒町	2.7	0.7	2.1	3.4	6.2	31.5	28.1	8.2	2.1	5.5	4.1
榎町	1.7	1.7	5.9	5.9	11.0	25.4	25.4	9.3	5.1	3.4	1.7
若松町	1.9	-	1.9	2.8	12.0	24.1	27.8	2.8	6.5	7.4	4.6
大久保	1.5	2.2	4.5	6.0	10.4	10.4	22.4	6.0	2.2	3.7	7.5
戸塚	2.4	3.1	2.4	3.9	5.5	23.6	25.2	3.9	5.5	9.4	6.3
落合第一	2.9	1.9	3.9	2.9	8.7	23.3	34.0	6.8	4.9	4.9	3.9
落合第二	1.9	1.9	3.8	2.9	8.6	20.0	31.4	3.8	2.9	6.7	1.0
柏木	2.5	-	2.5	6.2	7.4	14.8	27.2	4.9	2.5	7.4	1.2
角筈・区役所	-	-	7.0	3.5	5.3	17.5	24.6	12.3	8.8	8.8	7.0
【性別】											
男性	1.0	1.9	4.5	4.5	8.3	18.6	26.4	7.9	4.5	5.8	4.3
女性	2.5	0.8	2.9	3.6	7.6	25.5	29.2	5.7	4.0	5.9	3.8
(自由回答)	-	-	-	-	11.1	22.2	-	-	-	22.2	-
【年代別】											
10歳代・20歳代	4.4	2.9	2.9	3.7	8.8	22.8	28.7	6.6	0.7	5.1	5.9
30歳代	2.8	1.1	5.6	1.7	8.4	17.4	21.9	3.9	2.8	7.9	4.5
40歳代	1.6	0.5	3.1	4.7	6.8	22.5	23.6	3.1	2.6	5.8	5.8
50歳代	1.4	0.5	1.4	7.3	10.0	23.6	30.9	8.6	5.0	9.1	2.7
60歳代	1.9	1.9	5.8	5.8	9.0	29.5	32.7	9.6	3.8	4.5	2.6
70歳以上	0.4	1.2	3.3	1.2	5.3	20.4	28.6	7.3	7.8	3.7	3.3
【ライフステージ別】											
独身期	3.6	2.6	4.6	3.1	7.2	25.1	28.7	5.6	2.1	6.2	7.2
家族形成期	3.3	0.8	4.1	1.7	10.7	10.7	19.0	3.3	1.7	9.1	2.5
家族成長前期	-	-	5.0	2.5	6.3	20.0	23.8	1.3	1.3	-	1.3
家族成長後期	-	-	1.4	4.1	5.5	30.1	30.1	4.1	1.4	8.2	1.4
家族成熟期	3.2	1.6	-	11.3	4.8	24.2	40.3	11.3	4.8	11.3	3.2
高齢期	0.6	1.3	4.1	1.9	5.1	22.0	29.6	6.7	7.3	3.2	3.2
その他	1.8	1.1	2.9	7.0	12.1	24.9	25.6	9.9	4.8	8.1	4.8
【職業別】											
会社員、公務員、団体職員	2.1	0.8	4.0	3.4	9.7	22.0	27.5	6.6	3.4	7.2	4.4
パート・アルバイト・非常勤・嘱託・派遣など	0.7	0.7	4.0	9.4	12.8	22.1	20.8	10.7	4.7	9.4	3.4
自営業・自由業	1.6	0.8	0.8	3.3	8.1	17.1	30.9	3.3	3.3	5.7	3.3
学生	9.3	7.4	5.6	7.4	1.9	20.4	22.2	9.3	-	3.7	5.6
専業主婦・主夫	1.8	1.8	0.9	1.8	2.7	29.2	33.6	4.4	7.1	3.5	2.7
その他	-	-	4.5	-	4.5	22.7	22.7	4.5	4.5	-	-
無職	0.6	1.1	4.5	2.8	5.6	24.2	28.7	6.7	6.2	3.4	4.5
【居住年数別】											
1年未満	4.4	1.5	1.5	7.4	7.4	16.2	22.1	5.9	-	5.9	11.8
1年以上3年未満	3.3	1.7	7.5	4.2	10.0	14.2	27.5	3.3	5.0	3.3	4.2
3年以上5年未満	3.4	2.2	2.2	4.5	9.0	29.2	21.3	2.2	1.1	12.4	5.6
5年以上10年未満	1.5	2.2	4.5	3.0	4.5	20.9	17.9	7.5	3.7	6.7	3.0
10年以上20年未満	1.5	0.5	2.0	4.0	9.4	25.2	33.2	8.4	2.5	6.4	2.0
20年以上30年未満	1.3	0.6	2.5	3.8	11.9	30.0	30.0	5.6	5.0	6.9	1.9
30年以上	1.1	1.1	3.9	3.9	5.6	21.0	30.8	8.1	6.4	4.5	4.5
【住宅形態別】											
持ち家の一戸建て	1.1	1.1	3.4	3.8	6.5	24.4	33.6	6.1	5.3	5.0	3.1
賃貸の一戸建て	-	-	4.0	4.0	4.0	8.0	16.0	12.0	4.0	8.0	4.0
社宅・公務員官舎の一戸建て	-	-	-	10.0	-	20.0	50.0	10.0	10.0	10.0	-
一戸建て/その他	6.7	-	6.7	-	13.3	13.3	26.7	13.3	-	6.7	6.7
分譲マンション・アパート	1.2	0.9	3.4	3.1	3.7	29.9	29.3	7.7	3.7	6.2	3.7
賃貸マンション・アパート	2.9	2.1	4.2	4.7	12.4	18.5	23.0	6.1	4.2	7.1	4.5
賃貸のUR都市機構・公社のマンション・アパート	-	-	-	-	-	-	20.0	-	-	-	-
賃貸の都営・区営住宅	-	-	3.9	3.9	11.8	15.7	19.6	5.9	5.9	2.0	5.9
社宅・公務員官舎	2.9	-	-	8.8	5.9	17.6	23.5	2.9	2.9	8.8	5.9
集合住宅/その他	9.1	-	-	-	18.2	9.1	36.4	-	-	-	-
【同居者の有無別】											
ひとり暮らし	2.8	1.5	4.9	4.9	8.6	23.0	23.3	6.4	4.9	6.4	5.5
同居者あり	1.4	1.1	3.0	3.7	7.8	22.2	29.2	6.7	3.9	6.0	3.3
【国籍】											
日本	1.5	0.8	3.5	3.8	7.8	24.0	28.8	6.6	4.4	6.2	4.0
日本以外	5.7	5.7	3.4	5.7	10.2	3.4	13.6	5.7	2.3	3.4	3.4

	環境美化対策	ユニバーサルデザイン のまちづくり	道路・交通対策	備緑化の推進・公園の整備	地球温暖化対策	ごみの減量・リサイクルの推進	中小企業への支援	文化と芸術の振興・歴史の継承	生涯学習・スポーツの推進	外国人との交流・情報提供	区の財政健全化
合 計	7.3	4.4	6.9	7.1	5.2	5.0	4.2	3.6	4.6	4.8	5.8
【居住地域】											
四谷	11.0	4.4	8.8	11.0	4.4	7.4	4.4	5.1	5.1	0.7	6.6
箕笥町	7.5	5.5	14.4	8.2	6.8	4.8	4.8	4.8	4.1	2.7	5.5
榎町	4.2	3.4	5.9	7.6	6.8	4.2	2.5	5.1	7.6	5.1	5.1
若松町	5.6	7.4	6.5	3.7	3.7	5.6	1.9	2.8	10.2	4.6	5.6
大久保	11.9	3.0	4.5	6.0	5.2	6.0	6.7	2.2	1.5	8.2	3.0
戸塚	10.2	1.6	3.1	6.3	3.9	6.3	2.4	2.4	0.8	7.1	5.5
落合第一	5.8	3.9	6.8	4.9	3.9	2.9	3.9	2.9	4.9	5.8	1.9
落合第二	3.8	3.8	7.6	8.6	5.7	3.8	3.8	1.9	5.7	3.8	8.6
柏木	6.2	4.9	3.7	8.6	3.7	3.7	6.2	1.2	4.9	7.4	13.6
角筈・区役所	3.5	5.3	3.5	3.5	8.8	5.3	8.8	10.5	1.8	5.3	7.0
【性別】											
男性	7.0	3.7	8.5	6.4	3.1	3.3	4.8	2.3	3.9	5.6	6.2
女性	7.8	4.9	5.7	7.9	6.8	6.2	3.6	4.4	5.2	4.4	5.7
(自由回答)	-	-	-	-	11.1	22.2	22.2	22.2	11.1	-	11.1
【年代別】											
10歳代・20歳代	11.8	6.6	3.7	7.4	4.4	2.9	2.2	5.1	3.7	12.5	5.1
30歳代	10.7	2.8	5.6	8.4	2.8	5.1	4.5	6.2	2.8	7.9	3.9
40歳代	6.8	4.7	8.4	8.4	1.6	4.7	6.3	2.1	5.2	2.6	6.8
50歳代	9.5	4.1	11.8	10.5	8.2	5.9	4.1	3.6	5.0	5.5	7.7
60歳代	2.6	4.5	3.8	3.2	5.1	5.1	6.4	3.2	7.7	2.6	6.4
70歳以上	4.1	4.1	5.7	4.9	7.8	5.7	2.4	2.4	4.1	1.2	5.3
【ライフステージ別】											
独身期	11.8	5.6	5.6	7.7	5.1	4.1	2.1	6.2	2.6	11.3	6.2
家族形成期	9.9	2.5	2.5	9.1	0.8	4.1	5.8	4.1	4.1	7.4	2.5
家族成長前期	6.3	-	7.5	10.0	3.8	3.8	7.5	3.8	6.3	1.3	3.8
家族成長後期	12.3	1.4	17.8	9.6	4.1	8.2	6.8	2.7	9.6	8.2	8.2
家族成熟期	4.8	3.2	4.8	8.1	9.7	-	6.5	4.8	8.1	1.6	11.3
高齢期	3.5	4.1	5.4	4.8	7.3	5.4	2.5	2.2	5.4	1.3	5.1
その他	7.3	7.0	8.8	7.3	4.8	6.6	4.8	3.3	3.3	4.4	7.3
【職業別】											
会社員、公務員、団体職員	10.4	4.0	7.2	10.0	3.4	5.3	2.5	3.6	4.0	4.7	6.1
パート・アルバイト・非常勤・嘱託・派遣など	6.7	6.7	8.1	4.7	10.1	4.7	4.0	2.0	4.0	6.7	6.7
自営業・自由業	2.4	6.5	9.8	7.3	2.4	5.7	18.7	5.7	4.9	2.4	8.1
学生	7.4	5.6	1.9	5.6	1.9	5.6	1.9	7.4	3.7	22.2	3.7
専業主婦・主夫	5.3	2.7	7.1	7.1	6.2	5.3	1.8	3.5	8.0	3.5	6.2
その他	4.5	4.5	4.5	13.6	13.6	-	13.6	4.5	4.5	9.1	4.5
無職	5.6	2.2	4.5	2.2	7.9	5.1	0.6	2.8	4.5	1.1	3.9
【居住年数別】											
1年未満	7.4	1.5	8.8	5.9	2.9	2.9	4.4	5.9	2.9	19.1	4.4
1年以上3年未満	11.7	4.2	6.7	9.2	4.2	2.5	2.5	5.8	4.2	6.7	6.7
3年以上5年未満	6.7	6.7	1.1	6.7	4.5	6.7	4.5	6.7	4.5	7.9	2.2
5年以上10年未満	9.0	4.5	6.0	11.9	4.5	6.7	5.2	2.2	4.5	7.5	7.5
10年以上20年未満	7.9	4.0	8.4	7.4	4.0	8.4	5.0	3.0	5.0	3.0	5.0
20年以上30年未満	10.0	6.3	8.8	8.1	2.5	2.5	3.8	2.5	6.9	2.5	6.3
30年以上	4.2	3.6	6.7	4.8	8.4	4.8	4.2	2.8	3.6	1.4	6.7
【住宅形態別】											
持ち家の一戸建て	5.3	3.4	9.5	3.8	6.5	5.0	4.6	3.1	8.8	1.9	8.0
賃貸の一戸建て	12.0	4.0	8.0	4.0	4.0	4.0	4.0	8.0	-	12.0	-
社宅・公務員官舎の一戸建て	10.0	-	10.0	20.0	20.0	-	10.0	-	-	-	10.0
一戸建て/その他	-	-	13.3	-	6.7	-	26.7	-	-	6.7	-
分譲マンション・アパート	7.7	5.2	6.8	9.3	4.3	5.6	3.4	2.2	4.0	2.8	7.1
賃貸マンション・アパート	8.2	4.7	6.3	7.4	4.2	5.3	4.0	5.5	2.9	9.0	4.7
賃貸のUR都市機構・公社のマンション・アパート	-	40.0	-	-	-	-	-	-	20.0	-	-
賃貸の都営・区営住宅	5.9	2.0	-	5.9	11.8	5.9	2.0	2.0	5.9	2.0	2.0
社宅・公務員官舎	14.7	-	2.9	14.7	2.9	5.9	2.9	5.9	2.9	2.9	-
集合住宅/その他	9.1	9.1	-	9.1	-	-	-	-	9.1	9.1	18.2
【同居者の有無別】											
ひとり暮らし	6.7	4.0	4.6	5.8	6.4	4.3	2.1	4.9	3.7	6.7	4.6
同居者あり	7.8	4.6	7.9	7.9	4.7	5.3	5.1	3.2	5.2	4.2	6.6
【国籍】											
日本	7.6	4.0	7.3	7.6	5.5	5.1	4.0	3.7	4.3	1.8	6.1
日本以外	3.4	10.2	2.3	1.1	2.3	4.5	8.0	2.3	8.0	39.8	2.3

	推 I 進 T (情報 技術) 化の	そ の 他	無 回 答
合 計	7.0	5.0	4.0
【居住地域】			
四谷	3.7	5.9	5.9
箕笥町	8.2	3.4	2.7
榎町	7.6	2.5	5.1
若松町	7.4	3.7	2.8
大久保	6.7	7.5	4.5
戸塚	7.1	5.5	3.9
落合第一	3.9	3.9	1.9
落合第二	8.6	6.7	5.7
柏木	9.9	4.9	2.5
角筈・区役所	8.8	1.8	1.8
【性別】			
男性	10.5	6.2	3.5
女性	4.3	3.8	4.1
(自由回答)	11.1	11.1	-
【年代別】			
10歳代・20歳代	12.5	4.4	4.4
30歳代	10.7	4.5	2.8
40歳代	12.0	7.9	4.2
50歳代	5.9	6.8	2.7
60歳代	3.2	0.6	1.3
70歳以上	0.8	4.1	6.9
【ライフステージ別】			
独身期	13.8	3.6	4.1
家族形成期	9.1	5.8	3.3
家族成長前期	7.5	5.0	1.3
家族成長後期	8.2	6.8	2.7
家族成熟期	4.8	6.5	-
高齢期	1.6	3.2	5.7
その他	7.7	5.5	4.0
【職業別】			
会社員、公務員、団体職員	10.0	5.3	4.2
パート・アルバイト・非常勤・嘱託・派遣など	5.4	2.0	0.7
自営業・自由業	8.1	8.9	1.6
学生	11.1	5.6	3.7
専業主婦・主夫	3.5	5.3	2.7
その他	-	-	4.5
無職	1.7	3.4	7.9
【居住年数別】			
1年未満	11.8	7.4	8.8
1年以上3年未満	12.5	8.3	0.8
3年以上5年未満	9.0	1.1	2.2
5年以上10年未満	11.9	4.5	5.2
10年以上20年未満	5.4	5.4	1.5
20年以上30年未満	6.9	6.3	2.5
30年以上	2.8	3.6	5.3
【住宅形態別】			
持ち家の一戸建て	3.4	3.4	5.0
賃貸の一戸建て	-	4.0	8.0
社宅・公務員官舎の一戸建て	-	-	-
一戸建て/その他	6.7	13.3	13.3
分譲マンション・アパート	8.0	4.6	2.2
賃貸マンション・アパート	10.0	5.3	3.7
賃貸のUR都市機構・公社のマンション・アパート	-	-	20.0
賃貸の都営・区営住宅	2.0	5.9	2.0
社宅・公務員官舎	8.8	8.8	2.9
集合住宅/その他	9.1	-	9.1
【同居者の有無別】			
ひとり暮らし	10.1	4.0	5.5
同居者あり	5.8	5.0	3.2
【国籍】			
日本	6.9	5.0	3.8
日本以外	8.0	5.7	5.7

《選挙》

問7 東京都知事選挙の投票の有無

	調査数	投票した	投票しなかった	無回答
合 計	1062	78.3	19.8	1.9
【居住地域】				
四谷	130	76.9	20.8	2.3
箕笥町	141	82.3	17.0	0.7
榎町	106	81.1	17.9	0.9
若松町	101	81.2	18.8	-
大久保	113	69.9	25.7	4.4
戸塚	115	78.3	20.9	0.9
落合第一	92	75.0	22.8	2.2
落合第二	102	74.5	20.6	4.9
柏木	76	90.8	9.2	-
角筈・区役所	52	78.8	17.3	3.8
【性別】				
男性	442	81.4	17.4	1.1
女性	586	75.9	21.7	2.4
(自由回答)	8	100.0	-	-
【年代別】				
10歳代・20歳代	102	72.5	27.5	-
30歳代	155	78.7	20.0	1.3
40歳代	183	80.3	18.6	1.1
50歳代	208	79.3	20.2	0.5
60歳代	146	82.2	16.4	1.4
70歳以上	244	76.2	18.4	5.3
【ライフステージ別】				
独身期	160	73.1	26.3	0.6
家族形成期	96	80.2	18.8	1.0
家族成長前期	77	83.1	16.9	-
家族成長後期	69	82.6	15.9	1.4
家族成熟期	58	82.8	17.2	-
高齢期	311	77.2	18.0	4.8
その他	260	78.8	20.4	0.8
【職業別】				
会社員、公務員、団体職員	438	79.7	19.2	1.1
パート・アルバイト・非常勤・嘱託・派遣など	137	78.1	21.9	-
自営業・自由業	117	81.2	16.2	2.6
学生	29	82.8	17.2	-
専業主婦・主夫	108	81.5	15.7	2.8
その他	20	80.0	15.0	5.0
無職	174	71.8	24.1	4.0
【居住年数別】				
1年未満	45	57.8	40.0	2.2
1年以上3年未満	101	82.2	15.8	2.0
3年以上5年未満	79	64.6	32.9	2.5
5年以上10年未満	119	78.2	21.0	0.8
10年以上20年未満	192	83.9	15.1	1.0
20年以上30年未満	156	78.2	21.2	0.6
30年以上	351	80.3	17.4	2.3
【住宅形態別】				
持ち家の一戸建て	260	79.2	18.1	2.7
賃貸の一戸建て	17	76.5	11.8	11.8
社宅・公務員官舎の一戸建て	8	100.0	-	-
一戸建て/その他	12	75.0	25.0	-
分譲マンション・アパート	308	81.8	17.2	1.0
賃貸マンション・アパート	331	77.3	21.5	1.2
賃貸のUR都市機構・公社のマンション・アパート	4	50.0	50.0	-
賃貸の都営・区営住宅	45	73.3	22.2	4.4
社宅・公務員官舎	34	67.6	29.4	2.9
集合住宅/その他	9	55.6	44.4	-
【同居者の有無別】				
ひとり暮らし	302	73.2	23.8	3.0
同居者あり	724	80.4	18.1	1.5
【国籍】				
日本	1062	78.3	19.8	1.9
日本以外	-	-	-	-

《選挙》

問7-1 投票した理由

	調査数	切だは政治は権投義投票さ支る政か近に団悪投その だから投票を利票だするだするだする持たすか治所の頼体い票し から票を良くするからすることとは国民の国民の国民の候補者を選挙に心があ行くや家族がたれたかから知らない世間体が								
合 計	832	72.8	43.6	41.2	25.5	26.1	3.0	0.6	0.5	3.1
【居住地域】										
四谷	100	66.0	44.0	40.0	23.0	23.0	6.0	1.0	1.0	4.0
箆笥町	116	72.4	40.5	49.1	25.0	27.6	4.3	-	-	3.4
榎町	86	75.6	50.0	36.0	22.1	36.0	3.5	1.2	-	1.2
若松町	82	73.2	47.6	37.8	24.4	25.6	1.2	-	-	1.2
大久保	79	78.5	39.2	48.1	27.8	24.1	1.3	1.3	-	2.5
戸塚	90	80.0	50.0	44.4	28.9	30.0	2.2	-	2.2	4.4
落合第一	69	71.0	37.7	40.6	26.1	17.4	2.9	1.4	-	1.4
落合第二	76	76.3	39.5	39.5	28.9	23.7	3.9	1.3	-	2.6
柏木	69	71.0	43.5	43.5	24.6	20.3	1.4	-	1.4	2.9
角筈・区役所	41	68.3	41.5	29.3	29.3	34.1	-	-	-	4.9
【性別】										
男性	360	67.8	44.2	39.7	29.7	31.9	2.2	0.3	0.6	3.9
女性	445	77.8	43.4	44.0	22.2	21.3	3.4	0.7	0.4	2.2
(自由回答)	8	62.5	50.0	12.5	12.5	37.5	25.0	12.5	-	-
【年代別】										
10歳代・20歳代	74	58.1	47.3	31.1	23.0	32.4	14.9	1.4	1.4	4.1
30歳代	122	77.0	28.7	44.3	23.0	28.7	4.9	-	-	5.7
40歳代	147	75.5	51.7	36.1	19.7	27.2	1.4	0.7	2.0	4.1
50歳代	165	70.9	49.1	43.6	21.2	26.7	1.2	0.6	-	3.0
60歳代	120	75.8	50.0	38.3	27.5	20.8	1.7	-	-	0.8
70歳以上	186	75.3	37.1	49.5	35.5	24.7	1.1	1.1	-	1.1
【ライフステージ別】										
独身期	117	65.0	40.2	42.7	19.7	26.5	9.4	-	0.9	6.0
家族形成期	77	77.9	33.8	36.4	28.6	39.0	5.2	1.3	-	3.9
家族成長前期	64	81.3	46.9	40.6	23.4	21.9	3.1	-	3.1	-
家族成長後期	57	78.9	50.9	47.4	19.3	26.3	3.5	-	-	-
家族成熟期	48	79.2	43.8	37.5	27.1	22.9	-	2.1	-	2.1
高齢期	240	76.3	40.4	47.9	34.2	23.3	0.8	0.8	-	0.8
その他	205	68.3	49.8	36.6	20.0	26.8	1.0	-	0.5	4.9
【職業別】										
会社員、公務員、団体職員	349	72.2	46.7	43.0	17.5	26.9	3.4	0.3	0.3	3.7
パート・アルバイト・非常勤・嘱託・派遣など	107	78.5	41.1	40.2	30.8	20.6	1.9	0.9	0.9	2.8
自営業・自由業	95	70.5	36.8	30.5	31.6	34.7	2.1	1.1	1.1	4.2
学生	24	58.3	62.5	29.2	20.8	33.3	16.7	-	4.2	-
専業主婦・主夫	88	81.8	47.7	47.7	23.9	22.7	2.3	-	-	3.4
その他	16	68.8	43.8	43.8	25.0	31.3	12.5	6.3	-	-
無職	125	70.4	37.6	44.8	42.4	24.8	0.8	0.8	-	0.8
【居住年数別】										
1年未満	26	80.8	50.0	34.6	19.2	30.8	7.7	-	3.8	3.8
1年以上3年未満	83	78.3	38.6	36.1	22.9	24.1	1.2	-	-	4.8
3年以上5年未満	51	72.5	51.0	39.2	17.6	29.4	3.9	-	2.0	2.0
5年以上10年未満	93	61.3	41.9	45.2	22.6	25.8	3.2	-	1.1	7.5
10年以上20年未満	161	71.4	47.8	36.6	23.0	31.1	3.1	0.6	-	4.3
20年以上30年未満	122	71.3	45.9	33.6	27.0	27.9	5.7	0.8	-	-
30年以上	282	75.2	41.5	49.6	30.5	22.0	1.8	1.1	0.4	1.8
【住宅形態別】										
持ち家の一戸建て	206	77.7	46.6	46.1	27.7	20.9	3.9	1.0	0.5	1.0
賃貸の一戸建て	13	76.9	46.2	38.5	38.5	15.4	7.7	7.7	-	-
社宅・公務員官舎の一戸建て	8	62.5	25.0	50.0	25.0	25.0	-	-	-	-
一戸建て/その他	9	77.8	55.6	66.7	33.3	11.1	-	-	-	-
分譲マンション・アパート	252	72.6	41.3	42.9	22.2	32.5	2.4	0.4	0.4	3.6
賃貸マンション・アパート	256	69.1	41.4	35.9	25.4	25.4	3.9	0.4	0.8	4.3
賃貸のUR都市機構・公社のマンション・アパート	2	100.0	50.0	50.0	-	-	-	-	-	-
賃貸の都営・区営住宅	33	84.8	45.5	45.5	30.3	21.2	-	-	-	-
社宅・公務員官舎	23	69.6	60.9	52.2	30.4	39.1	-	-	-	-
集合住宅/その他	5	60.0	60.0	20.0	20.0	-	-	-	-	20.0
【同居者の有無別】										
ひとり暮らし	221	66.1	44.3	39.4	23.1	25.8	0.9	-	0.9	5.9
同居者あり	582	76.3	43.3	42.8	26.5	26.6	3.6	0.7	0.3	1.7
【国籍】										
日本	832	72.8	43.6	41.2	25.5	26.1	3.0	0.6	0.5	3.1
日本以外	-	-	-	-	-	-	-	-	-	-

	特に理由はない	無回答
合 計	1.0	0.1
【居住地域】		
四谷	3.0	-
箕笥町	-	0.9
榎町	-	-
若松町	1.2	-
大久保	2.5	-
戸塚	-	-
落合第一	1.4	-
落合第二	-	-
柏木	-	-
角筈・区役所	-	-
【性別】		
男性	0.8	-
女性	0.9	0.2
(自由回答)	-	-
【年代別】		
10歳代・20歳代	1.4	1.4
30歳代	-	-
40歳代	2.0	-
50歳代	-	-
60歳代	0.8	-
70歳以上	1.1	-
【ライフステージ別】		
独身期	0.9	0.9
家族形成期	-	-
家族成長前期	-	-
家族成長後期	1.8	-
家族成熟期	-	-
高齢期	1.3	-
その他	1.0	-
【職業別】		
会社員、公務員、団体職員	0.6	0.3
パート・アルバイト・非常勤・嘱託・派遣など	-	-
自営業・自由業	2.1	-
学生	-	-
専業主婦・主夫	2.3	-
その他	-	-
無職	0.8	-
【居住年数別】		
1年未満	-	-
1年以上3年未満	-	-
3年以上5年未満	2.0	-
5年以上10年未満	-	1.1
10年以上20年未満	1.2	-
20年以上30年未満	1.6	-
30年以上	1.1	-
【住宅形態別】		
持ち家の一戸建て	-	-
賃貸の一戸建て	-	-
社宅・公務員官舎の一戸建て	-	-
一戸建て/その他	-	-
分譲マンション・アパート	1.2	-
賃貸マンション・アパート	1.2	0.4
賃貸のUR都市機構・公社のマンション・アパート	-	-
賃貸の都営・区営住宅	3.0	-
社宅・公務員官舎	-	-
集合住宅/その他	-	-
【同居者の有無別】		
ひとり暮らし	0.9	0.5
同居者あり	0.9	-
【国籍】		
日本	1.0	0.1
日本以外	-	-

《選挙》

問7-2 投票しなかった理由

	調査数	候補者の政策や人柄が	わからなくなるのでは	投票しなくても暮らしか	らくなるわけではないか	仕事に忙しかつたから	先に重要な予定が入つたから	病気が外出困難・看病	だ病気が外出困難・看病	はでもないと思つたから	自分一人が投票しな	い政治や選挙に関心	から投票に行くのが面倒	投票所が遠い・不便
合 計	210	21.9	17.6	20.0	12.4	21.4	16.2	7.1	7.6	4.3				
【居住地域】														
四谷	27	22.2	14.8	29.6	11.1	14.8	22.2	14.8	3.7	3.7				
箕筒町	24	33.3	16.7	29.2	8.3	16.7	12.5	8.3	8.3	-				
榎町	19	21.1	21.1	10.5	15.8	15.8	15.8	15.8	5.3	10.5				
若松町	19	10.5	10.5	5.3	5.3	26.3	15.8	10.5	15.8	-				
大久保	29	24.1	20.7	37.9	20.7	13.8	10.3	6.9	6.9	-				
戸塚	24	20.8	20.8	8.3	25.0	37.5	16.7	-	4.2	-				
落合第一	21	19.0	19.0	19.0	14.3	9.5	14.3	4.8	9.5	14.3				
落合第二	21	19.0	9.5	9.5	4.8	28.6	14.3	-	9.5	9.5				
柏木	7	14.3	28.6	-	-	28.6	14.3	-	-	-				
角筈・区役所	9	22.2	22.2	33.3	-	44.4	33.3	-	11.1	-				
【性別】														
男性	77	23.4	18.2	16.9	10.4	14.3	19.5	9.1	9.1	2.6				
女性	127	19.7	16.5	22.0	14.2	25.2	14.2	6.3	7.1	4.7				
(自由回答)	-	-	-	-	-	-	-	-	-	-				
【年代別】														
10歳代・20歳代	28	32.1	17.9	25.0	17.9	7.1	17.9	14.3	14.3	7.1				
30歳代	31	12.9	19.4	25.8	22.6	19.4	35.5	-	6.5	-				
40歳代	34	26.5	8.8	26.5	17.6	14.7	8.8	11.8	5.9	-				
50歳代	42	16.7	23.8	23.8	14.3	14.3	14.3	4.8	4.8	14.3				
60歳代	24	37.5	12.5	16.7	8.3	20.8	8.3	8.3	16.7	-				
70歳以上	45	11.1	17.8	4.4	-	44.4	13.3	6.7	4.4	-				
【ライフステージ別】														
独身期	42	23.8	21.4	31.0	16.7	7.1	28.6	9.5	11.9	4.8				
家族形成期	18	22.2	16.7	16.7	22.2	33.3	22.2	-	5.6	-				
家族成長前期	13	7.7	23.1	23.1	23.1	-	7.7	23.1	7.7	-				
家族成長後期	11	27.3	-	27.3	9.1	18.2	18.2	-	9.1	9.1				
家族成熟期	10	10.0	20.0	20.0	20.0	20.0	10.0	-	10.0	-				
高齢期	56	19.6	16.1	5.4	1.8	39.3	12.5	7.1	7.1	-				
その他	53	24.5	17.0	24.5	15.1	17.0	11.3	7.5	5.7	9.4				
【職業別】														
会社員、公務員、団体職員	84	21.4	15.5	28.6	15.5	9.5	15.5	7.1	8.3	6.0				
パート・アルバイト・非常勤・嘱託・派遣など	30	33.3	33.3	40.0	23.3	6.7	13.3	13.3	3.3	3.3				
自営業・自由業	19	26.3	15.8	15.8	15.8	15.8	15.8	5.3	10.5	-				
学生	5	40.0	-	40.0	-	-	-	-	-	-				
専業主婦・主夫	17	11.8	11.8	-	5.9	47.1	17.6	11.8	11.8	5.9				
その他	3	-	-	-	33.3	33.3	33.3	-	-	-				
無職	42	14.3	14.3	-	2.4	47.6	19.0	4.8	7.1	2.4				
【居住年数別】														
1年未満	18	11.1	11.1	5.6	11.1	5.6	11.1	11.1	16.7	5.6				
1年以上3年未満	16	25.0	37.5	56.3	12.5	-	37.5	18.8	6.3	6.3				
3年以上5年未満	26	15.4	11.5	42.3	23.1	7.7	7.7	3.8	3.8	3.8				
5年以上10年未満	25	24.0	24.0	16.0	8.0	32.0	32.0	4.0	4.0	4.0				
10年以上20年未満	29	37.9	-	24.1	13.8	20.7	13.8	10.3	6.9	3.4				
20年以上30年未満	33	24.2	21.2	15.2	9.1	18.2	6.1	6.1	3.0	6.1				
30年以上	61	18.0	21.3	6.6	9.8	27.9	16.4	4.9	11.5	1.6				
【住宅形態別】														
持ち家の一戸建て	47	14.9	21.3	4.3	6.4	29.8	14.9	8.5	8.5	-				
賃貸の一戸建て	2	50.0	-	-	-	50.0	-	-	-	-				
社宅・公務員官舎の一戸建て	-	-	-	-	-	-	-	-	-	-				
一戸建て/その他	3	33.3	66.7	100.0	-	-	-	-	-	33.3				
分譲マンション・アパート	53	28.3	15.1	26.4	15.1	15.1	18.9	9.4	11.3	1.9				
賃貸マンション・アパート	71	18.3	14.1	25.4	16.9	18.3	16.9	5.6	5.6	8.5				
賃貸のUR都市機構・公社のマンション・アパート	2	-	100.0	-	-	-	50.0	50.0	-	-				
賃貸の都営・区営住宅	10	40.0	-	-	10.0	40.0	-	-	-	-				
社宅・公務員官舎	10	10.0	10.0	30.0	20.0	10.0	20.0	10.0	10.0	-				
集合住宅/その他	4	25.0	25.0	25.0	-	50.0	25.0	-	25.0	-				
【同居者の有無別】														
ひとり暮らし	72	26.4	20.8	23.6	11.1	16.7	22.2	9.7	5.6	4.2				
同居者あり	131	19.1	15.3	18.3	13.7	23.7	13.0	6.1	9.2	3.8				
【国籍】														
日本	210	21.9	17.6	20.0	12.4	21.4	16.2	7.1	7.6	4.3				
日本以外	-	-	-	-	-	-	-	-	-	-				

	そ の 他	特 に 理 由 は な い
合 計	13.8	5.7
【居住地域】		
四谷	14.8	11.1
箕筒町	20.8	-
榎町	15.8	5.3
若松町	10.5	15.8
大久保	13.8	6.9
戸塚	8.3	-
落合第一	14.3	9.5
落合第二	14.3	-
柏木	14.3	14.3
角筈・区役所	11.1	-
【性別】		
男性	13.0	9.1
女性	15.0	3.9
(自由回答)	-	-
【年代別】		
10歳代・20歳代	10.7	3.6
30歳代	12.9	3.2
40歳代	17.6	2.9
50歳代	21.4	9.5
60歳代	-	12.5
70歳以上	15.6	4.4
【ライフステージ別】		
独身期	11.9	4.8
家族形成期	11.1	-
家族成長前期	15.4	-
家族成長後期	9.1	9.1
家族成熟期	10.0	10.0
高齢期	12.5	5.4
その他	18.9	9.4
【職業別】		
会社員、公務員、団体職員	19.0	6.0
パート・アルバイト・非常勤・嘱託・派遣など	6.7	-
自営業・自由業	10.5	21.1
学生	20.0	20.0
専業主婦・主夫	17.6	5.9
その他	-	-
無職	11.9	-
【居住年数別】		
1年未満	44.4	5.6
1年以上3年未満	6.3	12.5
3年以上5年未満	19.2	-
5年以上10年未満	4.0	4.0
10年以上20年未満	6.9	6.9
20年以上30年未満	12.1	6.1
30年以上	13.1	6.6
【住宅形態別】		
持ち家の一戸建て	14.9	8.5
賃貸の一戸建て	-	-
社宅・公務員官舎の一戸建て	-	-
一戸建て/その他	-	-
分譲マンション・アパート	7.5	5.7
賃貸マンション・アパート	19.7	5.6
賃貸のUR都市機構・公社のマンション・アパート	-	-
賃貸の都営・区営住宅	20.0	-
社宅・公務員官舎	20.0	10.0
集合住宅/その他	-	-
【同居者の有無別】		
ひとり暮らし	15.3	8.3
同居者あり	13.0	4.6
【国籍】		
日本	13.8	5.7
日本以外	-	-

《書かないワンストップ窓口》

問8 過去1年以内の窓口利用の有無

	調査数	ある	ない	無回答
合 計	1155	62.4	35.7	1.9
【居住地域】				
四谷	136	64.0	35.3	0.7
箕筒町	146	60.3	39.0	0.7
榎町	118	68.6	31.4	-
若松町	108	56.5	42.6	0.9
大久保	134	63.4	34.3	2.2
戸塚	127	70.1	27.6	2.4
落合第一	103	59.2	36.9	3.9
落合第二	105	60.0	37.1	2.9
柏木	81	63.0	34.6	2.5
角筈・区役所	57	57.9	40.4	1.8
【性別】				
男性	484	63.2	34.9	1.9
女性	631	61.8	36.6	1.6
(自由回答)	9	77.8	22.2	-
【年代別】				
10歳代・20歳代	136	65.4	33.8	0.7
30歳代	178	62.4	37.1	0.6
40歳代	191	61.8	37.2	1.0
50歳代	220	62.3	37.3	0.5
60歳代	156	65.4	34.0	0.6
70歳以上	245	60.4	34.3	5.3
【ライフステージ別】				
独身期	195	59.0	40.5	0.5
家族形成期	121	74.4	24.8	0.8
家族成長前期	80	65.0	33.8	1.3
家族成長後期	73	80.8	19.2	-
家族成熟期	62	64.5	35.5	-
高齢期	314	60.2	35.4	4.5
その他	273	56.8	42.5	0.7
【職業別】				
会社員、公務員、団体職員	472	58.9	40.3	0.8
パート・アルバイト・非常勤・嘱託・派遣など	149	64.4	33.6	2.0
自営業・自由業	123	65.0	33.3	1.6
学生	54	64.8	33.3	1.9
専業主婦・主夫	113	71.7	28.3	-
その他	22	72.7	27.3	-
無職	178	62.4	33.7	3.9
【居住年数別】				
1年未満	68	86.8	8.8	4.4
1年以上3年未満	120	66.7	33.3	-
3年以上5年未満	89	58.4	39.3	2.2
5年以上10年未満	134	59.0	40.3	0.7
10年以上20年未満	202	54.0	46.0	-
20年以上30年未満	160	58.1	40.6	1.3
30年以上	357	64.4	31.9	3.6
【住宅形態別】				
持ち家の一戸建て	262	62.6	35.5	1.9
賃貸の一戸建て	25	64.0	32.0	4.0
社宅・公務員官舎の一戸建て	10	70.0	30.0	-
一戸建て/その他	15	66.7	26.7	6.7
分譲マンション・アパート	324	63.3	35.5	1.2
賃貸マンション・アパート	379	62.0	36.1	1.8
賃貸のUR都市機構・公社のマンション・アパート	5	40.0	60.0	-
賃貸の都営・区営住宅	51	64.7	33.3	2.0
社宅・公務員官舎	34	64.7	35.3	-
集合住宅/その他	11	45.5	54.5	-
【同居者の有無別】				
ひとり暮らし	326	57.1	39.9	3.1
同居者あり	787	65.2	33.8	1.0
【国籍】				
日本	1062	61.9	36.5	1.6
日本以外	88	71.6	26.1	2.3

《書かないワンストップ窓口》

問8-1 直近で利用した手続きの内容

	調査数	住民記録・戸籍関係	国民健康保険関係	税金関係	等)予防接種(予診票交付券の発行等)	子育て・保育関係	高齢者への支援関係	障害者への支援関係	ごみの排出関係	施設、保養所等)	各施設の利用関係(地域センター、スポーツ)
合計	721	53.1	10.1	6.1	1.5	5.0	2.8	3.3	0.4	3.6	
【居住地域】											
四谷	87	50.6	11.5	3.4	1.1	4.6	2.3	2.3	-	2.3	
箕筒町	88	59.1	8.0	4.5	2.3	5.7	2.3	4.5	-	1.1	
榎町	81	53.1	12.3	4.9	2.5	3.7	2.5	2.5	1.2	2.5	
若松町	61	49.2	8.2	9.8	-	8.2	4.9	6.6	-	3.3	
大久保	85	50.6	16.5	10.6	-	4.7	1.2	-	1.2	2.4	
戸塚	89	46.1	14.6	7.9	2.2	4.5	6.7	5.6	-	4.5	
落合第一	61	55.7	6.6	3.3	1.6	4.9	1.6	1.6	-	8.2	
落合第二	63	60.3	3.2	1.6	3.2	1.6	3.2	4.8	1.6	1.6	
柏木	51	56.9	9.8	3.9	2.0	3.9	2.0	2.0	-	3.9	
角筈・区役所	33	54.5	3.0	9.1	-	9.1	-	3.0	-	12.1	
【性別】											
男性	306	52.3	11.1	6.9	2.0	4.9	2.3	4.9	0.7	3.6	
女性	390	53.3	9.7	5.4	1.3	4.9	3.3	1.8	0.3	3.6	
(自由回答)	7	71.4	14.3	-	-	-	-	14.3	-	-	
【年代別】											
10歳代・20歳代	89	58.4	14.6	1.1	1.1	3.4	-	2.2	-	-	
30歳代	111	46.8	9.0	7.2	-	17.1	-	1.8	-	3.6	
40歳代	118	63.6	4.2	4.2	1.7	8.5	1.7	5.9	-	4.2	
50歳代	137	61.3	8.0	9.5	0.7	0.7	2.2	1.5	1.5	0.7	
60歳代	102	52.9	11.8	7.8	2.0	1.0	3.9	3.9	1.0	3.9	
70歳以上	148	39.2	14.9	4.7	3.4	-	7.4	4.1	-	7.4	
【ライフステージ別】											
独身期	115	54.8	16.5	5.2	0.9	-	-	2.6	-	1.7	
家族形成期	90	50.0	4.4	3.3	-	25.6	-	-	-	2.2	
家族成長前期	52	65.4	-	5.8	-	13.5	-	-	-	3.8	
家族成長後期	59	64.4	1.7	8.5	1.7	5.1	-	3.4	-	1.7	
家族成熟期	40	60.0	5.0	17.5	2.5	-	5.0	2.5	-	-	
高齢期	189	38.6	15.3	6.3	3.2	-	6.9	3.7	-	7.9	
その他	155	61.3	11.0	3.9	1.3	0.6	3.2	5.8	1.9	1.9	
【職業別】											
会社員、公務員、団体職員	278	63.7	4.7	3.6	1.1	10.1	0.4	2.5	0.7	1.8	
パート・アルバイト・非常勤・嘱託・派遣など	96	55.2	12.5	5.2	-	1.0	3.1	3.1	-	2.1	
自営業・自由業	80	60.0	3.8	10.0	-	5.0	5.0	2.5	-	5.0	
学生	35	48.6	28.6	5.7	2.9	-	-	-	-	-	
専業主婦・主夫	81	44.4	6.2	8.6	4.9	1.2	7.4	3.7	-	7.4	
その他	16	43.8	12.5	6.3	-	-	6.3	6.3	-	-	
無職	111	32.4	24.3	8.1	1.8	-	3.6	6.3	0.9	6.3	
【居住年数別】											
1年未満	59	67.8	13.6	3.4	-	1.7	-	-	-	-	
1年以上3年未満	80	58.8	10.0	3.8	1.3	8.8	-	1.3	-	1.3	
3年以上5年未満	52	57.7	7.7	-	1.9	11.5	-	-	-	3.8	
5年以上10年未満	79	50.6	3.8	12.7	-	13.9	-	1.3	-	3.8	
10年以上20年未満	109	58.7	8.3	5.5	0.9	5.5	1.8	3.7	-	4.6	
20年以上30年未満	93	52.7	11.8	6.5	4.3	2.2	3.2	6.5	2.2	1.1	
30年以上	230	44.8	12.6	6.1	1.7	1.3	6.1	4.8	0.4	6.1	
【住宅形態別】											
持ち家の一戸建て	164	53.0	9.8	3.7	2.4	3.0	5.5	2.4	0.6	4.3	
賃貸の一戸建て	16	43.8	18.8	12.5	-	-	6.3	6.3	-	-	
社宅・公務員官舎の一戸建て	7	57.1	-	-	14.3	-	-	14.3	-	14.3	
一戸建て/その他	10	60.0	10.0	-	-	-	10.0	-	-	-	
分譲マンション・アパート	205	53.7	8.8	8.3	2.0	4.9	2.0	2.9	0.5	5.4	
賃貸マンション・アパート	235	56.6	11.9	2.1	0.4	6.4	1.3	2.1	0.4	2.6	
賃貸のUR都市機構・公社のマンション・アパート	2	-	-	50.0	-	-	-	-	-	-	
賃貸の都営・区営住宅	33	30.3	12.1	33.3	-	-	3.0	15.2	-	-	
社宅・公務員官舎	22	63.6	4.5	-	-	18.2	-	-	-	-	
集合住宅/その他	5	20.0	-	-	20.0	-	-	20.0	-	-	
【同居者の有無別】											
ひとり暮らし	186	57.0	14.0	4.3	2.2	0.5	1.1	1.1	0.5	4.8	
同居者あり	513	51.7	9.0	6.6	1.4	6.4	3.5	3.9	0.4	3.1	
【国籍】											
日本	657	54.2	9.1	5.3	1.7	5.2	3.0	3.7	0.5	4.0	
日本以外	63	42.9	19.0	14.3	-	3.2	-	-	-	-	

	その他	無回答
合 計	9.3	4.7
【居住地域】		
四谷	16.1	5.7
箕笥町	10.2	2.3
榎町	8.6	6.2
若松町	8.2	1.6
大久保	5.9	7.1
戸塚	3.4	4.5
落合第一	13.1	3.3
落合第二	15.9	3.2
柏木	7.8	7.8
角筈・区役所	6.1	3.0
【性別】		
男性	8.2	3.3
女性	10.8	5.6
(自由回答)	-	-
【年代別】		
10歳代・20歳代	7.9	11.2
30歳代	7.2	7.2
40歳代	5.9	-
50歳代	11.7	2.2
60歳代	9.8	2.0
70歳以上	12.8	6.1
【ライフステージ別】		
独身期	11.3	7.0
家族形成期	3.3	11.1
家族成長前期	11.5	-
家族成長後期	11.9	1.7
家族成熟期	5.0	2.5
高齢期	12.2	5.8
その他	8.4	0.6
【職業別】		
会社員、公務員、団体職員	9.4	2.2
パート・アルバイト・非常勤・嘱託・派遣など	6.3	11.5
自営業・自由業	8.8	-
学生	5.7	8.6
専業主婦・主夫	9.9	6.2
その他	18.8	6.3
無職	11.7	4.5
【居住年数別】		
1年未満	5.1	8.5
1年以上3年未満	6.3	8.8
3年以上5年未満	11.5	5.8
5年以上10年未満	11.4	2.5
10年以上20年未満	9.2	1.8
20年以上30年未満	6.5	3.2
30年以上	12.2	3.9
【住宅形態別】		
持ち家の一戸建て	12.8	2.4
賃貸の一戸建て	6.3	6.3
社宅・公務員官舎の一戸建て	-	-
一戸建て/その他	-	20.0
分譲マンション・アパート	8.8	2.9
賃貸マンション・アパート	9.8	6.4
賃貸のUR都市機構・公社のマンション・アパート	-	50.0
賃貸の都営・区営住宅	-	6.1
社宅・公務員官舎	13.6	-
集合住宅/その他	20.0	20.0
【同居者の有無別】		
ひとり暮らし	9.7	4.8
同居者あり	9.6	4.5
【国籍】		
日本	9.7	3.7
日本以外	4.8	15.9

《書かないワンストップ窓口》

問8-2 手続きが始まるまでの待ち時間

	調査数	5分未満	5分以上15分未満	15分以上30分未満	30分以上1時間未満	1時間以上	無回答	《30分未満》	《30分以上》
合 計	721	30.7	37.7	17.1	10.1	3.5	1.0	85.4	13.6
【居住地域】									
四谷	87	28.7	42.5	14.9	11.5	2.3	-	86.2	13.8
箕笥町	88	28.4	26.1	26.1	15.9	2.3	1.1	80.7	18.2
榎町	81	30.9	38.3	13.6	9.9	6.2	1.2	82.7	16.0
若松町	61	36.1	34.4	21.3	4.9	3.3	-	91.8	8.2
大久保	85	28.2	40.0	17.6	8.2	3.5	2.4	85.9	11.8
戸塚	89	24.7	37.1	22.5	11.2	4.5	-	84.3	15.7
落合第一	61	44.3	32.8	8.2	8.2	4.9	1.6	85.2	13.1
落合第二	63	27.0	42.9	17.5	9.5	1.6	1.6	87.3	11.1
柏木	51	29.4	41.2	15.7	9.8	3.9	-	86.3	13.7
角筈・区役所	33	36.4	45.5	6.1	9.1	-	3.0	87.9	9.1
【性別】									
男性	306	32.4	34.0	18.3	10.1	3.9	1.3	84.6	14.1
女性	390	29.7	40.3	15.6	10.5	3.1	0.8	85.6	13.6
(自由回答)	7	14.3	42.9	42.9	-	-	-	100.0	-
【年代別】									
10歳代・20歳代	89	22.5	33.7	14.6	14.6	12.4	2.2	70.8	27.0
30歳代	111	21.6	37.8	23.4	11.7	4.5	0.9	82.9	16.2
40歳代	118	33.1	39.0	16.9	6.8	4.2	-	89.0	11.0
50歳代	137	32.8	36.5	15.3	13.9	0.7	0.7	84.7	14.6
60歳代	102	30.4	42.2	15.7	10.8	-	1.0	88.2	10.8
70歳以上	148	38.5	36.5	16.9	5.4	1.4	1.4	91.9	6.8
【ライフステージ別】									
独身期	115	22.6	35.7	20.0	12.2	7.8	1.7	78.3	20.0
家族形成期	90	24.4	35.6	18.9	12.2	7.8	1.1	78.9	20.0
家族成長前期	52	38.5	42.3	11.5	5.8	1.9	-	92.3	7.7
家族成長後期	59	28.8	39.0	18.6	6.8	5.1	1.7	86.4	11.9
家族成熟期	40	25.0	45.0	17.5	10.0	-	2.5	87.5	10.0
高齢期	189	37.6	37.0	15.9	7.4	1.1	1.1	90.5	8.5
その他	155	32.3	38.1	15.5	13.5	0.6	-	85.8	14.2
【職業別】									
会社員、公務員、団体職員	278	31.3	37.4	16.5	9.7	4.0	1.1	85.3	13.7
パート・アルバイト・非常勤・嘱託・派遣など	96	29.2	36.5	19.8	11.5	3.1	-	85.4	14.6
自営業・自由業	80	32.5	45.0	12.5	8.8	1.3	-	90.0	10.0
学生	35	17.1	28.6	17.1	17.1	17.1	2.9	62.9	34.3
専業主婦・主夫	81	21.0	45.7	17.3	16.0	-	-	84.0	16.0
その他	16	31.3	37.5	25.0	-	-	6.3	93.8	-
無職	111	39.6	32.4	18.0	6.3	1.8	1.8	90.1	8.1
【居住年数別】									
1年未満	59	18.6	28.8	15.3	18.6	16.9	1.7	62.7	35.6
1年以上3年未満	80	17.5	35.0	23.8	15.0	6.3	2.5	76.3	21.3
3年以上5年未満	52	36.5	26.9	17.3	15.4	1.9	1.9	80.8	17.3
5年以上10年未満	79	26.6	36.7	20.3	11.4	5.1	-	83.5	16.5
10年以上20年未満	109	35.8	38.5	15.6	9.2	-	0.9	89.9	9.2
20年以上30年未満	93	34.4	38.7	17.2	7.5	2.2	-	90.3	9.7
30年以上	230	33.9	42.6	15.7	5.7	1.3	0.9	92.2	7.0
【住宅形態別】									
持ち家の一戸建て	164	30.5	40.9	17.1	8.5	1.8	1.2	88.4	10.4
賃貸の一戸建て	16	18.8	37.5	18.8	6.3	18.8	-	75.0	25.0
社宅・公務員官舎の一戸建て	7	42.9	28.6	14.3	-	-	14.3	85.7	-
一戸建て/その他	10	40.0	30.0	20.0	-	-	10.0	90.0	-
分譲マンション・アパート	205	33.7	40.5	14.6	8.8	2.0	0.5	88.8	10.7
賃貸マンション・アパート	235	30.2	33.2	18.7	12.8	4.3	0.9	82.1	17.0
賃貸のUR都市機構・公社のマンション・アパート	2	-	-	50.0	-	50.0	-	50.0	50.0
賃貸の都営・区営住宅	33	18.2	48.5	18.2	15.2	-	-	84.8	15.2
社宅・公務員官舎	22	36.4	27.3	13.6	13.6	9.1	-	77.3	22.7
集合住宅/その他	5	-	40.0	60.0	-	-	-	100.0	-
【同居者の有無別】									
ひとり暮らし	186	29.0	33.9	19.9	12.9	3.2	1.1	82.8	16.1
同居者あり	513	31.4	39.4	15.8	9.2	3.3	1.0	86.5	12.5
【国籍】									
日本	657	32.0	37.9	17.0	9.9	2.6	0.6	86.9	12.5
日本以外	63	17.5	34.9	17.5	12.7	12.7	4.8	69.8	25.4

《書かないワンストップ窓口》

問8-3 手続きが終わるまでの所要時間

	調査数	5分未満	5分以上15分未満	15分以上30分未満	30分以上1時間未満	1時間以上	無回答	《30分未満》	《30分以上》
合 計	721	21.2	39.9	21.1	12.9	4.2	0.7	82.2	17.1
【居住地域】									
四谷	87	25.3	37.9	20.7	11.5	3.4	1.1	83.9	14.9
箕笥町	88	18.2	38.6	20.5	17.0	4.5	1.1	77.3	21.6
榎町	81	24.7	38.3	22.2	8.6	4.9	1.2	85.2	13.6
若松町	61	23.0	47.5	14.8	9.8	4.9	-	85.2	14.8
大久保	85	21.2	40.0	27.1	8.2	3.5	-	88.2	11.8
戸塚	89	18.0	34.8	22.5	21.3	3.4	-	75.3	24.7
落合第一	61	26.2	34.4	21.3	14.8	1.6	1.6	82.0	16.4
落合第二	63	11.1	47.6	15.9	17.5	6.3	1.6	74.6	23.8
柏木	51	23.5	41.2	23.5	5.9	5.9	-	88.2	11.8
角筈・区役所	33	24.2	51.5	18.2	6.1	-	-	93.9	6.1
【性別】									
男性	306	22.5	38.6	18.3	14.7	4.9	1.0	79.4	19.6
女性	390	20.8	41.3	22.6	11.5	3.3	0.5	84.6	14.9
(自由回答)	7	14.3	28.6	42.9	14.3	-	-	85.7	14.3
【年代別】									
10歳代・20歳代	89	11.2	36.0	30.3	12.4	9.0	1.1	77.5	21.3
30歳代	111	19.8	32.4	24.3	17.1	6.3	-	76.6	23.4
40歳代	118	18.6	43.2	22.0	11.0	5.1	-	83.9	16.1
50歳代	137	22.6	42.3	16.1	13.9	4.4	0.7	81.0	18.2
60歳代	102	27.5	38.2	21.6	12.7	-	-	87.3	12.7
70歳以上	148	25.7	45.3	15.5	10.8	0.7	2.0	86.5	11.5
【ライフステージ別】									
独身期	115	17.4	34.8	26.1	15.7	6.1	-	78.3	21.7
家族形成期	90	14.4	33.3	26.7	14.4	10.0	1.1	74.4	24.4
家族成長前期	52	23.1	46.2	17.3	11.5	1.9	-	86.5	13.5
家族成長後期	59	25.4	49.2	10.2	11.9	3.4	-	84.7	15.3
家族成熟期	40	15.0	47.5	15.0	17.5	2.5	2.5	77.5	20.0
高齢期	189	24.9	44.4	16.9	11.6	0.5	1.6	86.2	12.2
その他	155	24.5	36.1	23.9	11.6	3.9	-	84.5	15.5
【職業別】									
会社員、公務員、団体職員	278	21.6	35.3	22.7	13.7	6.1	0.7	79.5	19.8
パート・アルバイト・非常勤・嘱託・派遣など	96	14.6	43.8	22.9	16.7	2.1	-	81.3	18.8
自営業・自由業	80	21.3	45.0	17.5	13.8	2.5	-	83.8	16.3
学生	35	14.3	40.0	25.7	5.7	14.3	-	80.0	20.0
専業主婦・主夫	81	16.0	43.2	27.2	12.3	1.2	-	86.4	13.6
その他	16	25.0	43.8	31.3	-	-	-	100.0	-
無職	111	34.2	39.6	10.8	11.7	0.9	2.7	84.7	12.6
【居住年数別】									
1年未満	59	6.8	30.5	25.4	22.0	13.6	1.7	62.7	35.6
1年以上3年未満	80	20.0	42.5	20.0	8.8	7.5	1.3	82.5	16.3
3年以上5年未満	52	23.1	36.5	26.9	9.6	3.8	-	86.5	13.5
5年以上10年未満	79	21.5	32.9	26.6	12.7	6.3	-	81.0	19.0
10年以上20年未満	109	18.3	45.9	21.1	12.8	1.8	-	85.3	14.7
20年以上30年未満	93	25.8	41.9	18.3	9.7	4.3	-	86.0	14.0
30年以上	230	23.5	42.6	18.7	13.0	0.9	1.3	84.8	13.9
【住宅形態別】									
持ち家の一戸建て	164	22.6	47.0	14.6	12.8	1.8	1.2	84.1	14.6
賃貸の一戸建て	16	37.5	12.5	43.8	6.3	-	-	93.8	6.3
社宅・公務員官舎の一戸建て	7	28.6	42.9	14.3	14.3	-	-	85.7	14.3
一戸建て/その他	10	50.0	40.0	10.0	-	-	-	100.0	-
分譲マンション・アパート	205	22.4	36.6	22.4	15.1	2.9	0.5	81.5	18.0
賃貸マンション・アパート	235	19.1	38.7	23.4	11.5	6.8	0.4	81.3	18.3
賃貸のUR都市機構・公社のマンション・アパート	2	50.0	50.0	-	-	-	-	100.0	-
賃貸の都営・区営住宅	33	9.1	42.4	24.2	24.2	-	-	75.8	24.2
社宅・公務員官舎	22	13.6	54.5	18.2	4.5	9.1	-	86.4	13.6
集合住宅/その他	5	20.0	60.0	20.0	-	-	-	100.0	-
【同居者の有無別】									
ひとり暮らし	186	25.3	36.6	21.5	12.4	3.2	1.1	83.3	15.6
同居者あり	513	20.1	41.5	20.5	13.3	4.1	0.6	82.1	17.3
【国籍】									
日本	657	21.9	39.9	21.0	12.8	3.7	0.8	82.8	16.4
日本以外	63	12.7	41.3	22.2	14.3	9.5	-	76.2	23.8

《書かないワンストップ窓口》

問8-4 所要時間に対する評価

	調査数	とても早かった	思ったより早かった	思ったとおりだった	やや待たされた	とても待たされた	無回答	《早かった》	《思ったとおりだった》	《待たされた》
合 計	721	16.1	38.8	23.9	13.9	6.5	0.8	54.9	23.9	20.4
【居住地域】										
四谷	87	20.7	37.9	20.7	13.8	5.7	1.1	58.6	20.7	19.5
箆笥町	88	13.6	27.3	31.8	20.5	5.7	1.1	40.9	31.8	26.1
榎町	81	8.6	48.1	24.7	6.2	11.1	1.2	56.8	24.7	17.3
若松町	61	21.3	39.3	24.6	9.8	4.9	-	60.7	24.6	14.8
大久保	85	16.5	40.0	23.5	12.9	7.1	-	56.5	23.5	20.0
戸塚	89	14.6	36.0	21.3	22.5	4.5	1.1	50.6	21.3	27.0
落合第一	61	24.6	36.1	18.0	11.5	8.2	1.6	60.7	18.0	19.7
落合第二	63	12.7	34.9	33.3	12.7	4.8	1.6	47.6	33.3	17.5
柏木	51	9.8	52.9	19.6	7.8	9.8	-	62.7	19.6	17.6
角筈・区役所	33	24.2	42.4	18.2	15.2	-	-	66.7	18.2	15.2
【性別】										
男性	306	14.4	39.2	22.9	15.0	7.2	1.3	53.6	22.9	22.2
女性	390	17.7	38.7	24.4	12.8	5.9	0.5	56.4	24.4	18.7
(自由回答)	7	-	28.6	42.9	28.6	-	-	28.6	42.9	28.6
【年代別】										
10歳代・20歳代	89	14.6	36.0	22.5	13.5	12.4	1.1	50.6	22.5	25.8
30歳代	111	12.6	41.4	19.8	23.4	2.7	-	54.1	19.8	26.1
40歳代	118	16.1	43.2	23.7	8.5	8.5	-	59.3	23.7	16.9
50歳代	137	18.2	34.3	27.0	12.4	7.3	0.7	52.6	27.0	19.7
60歳代	102	19.6	35.3	22.5	16.7	5.9	-	54.9	22.5	22.5
70歳以上	148	15.5	41.9	25.7	10.8	3.4	2.7	57.4	25.7	14.2
【ライフステージ別】										
独身期	115	16.5	40.0	20.9	15.7	7.0	-	56.5	20.9	22.6
家族形成期	90	11.1	34.4	23.3	21.1	8.9	1.1	45.6	23.3	30.0
家族成長前期	52	19.2	42.3	23.1	13.5	1.9	-	61.5	23.1	15.4
家族成長後期	59	13.6	35.6	25.4	15.3	10.2	-	49.2	25.4	25.4
家族成熟期	40	20.0	22.5	32.5	17.5	5.0	2.5	42.5	32.5	22.5
高齢期	189	16.4	40.7	24.3	12.2	4.2	2.1	57.1	24.3	16.4
その他	155	18.1	42.6	23.2	9.7	6.5	-	60.6	23.2	16.1
【職業別】										
会社員、公務員、団体職員	278	15.1	40.6	21.2	14.4	7.9	0.7	55.8	21.2	22.3
パート・アルバイト・非常勤・嘱託・派遣など	96	16.7	39.6	21.9	15.6	6.3	-	56.3	21.9	21.9
自営業・自由業	80	20.0	25.0	31.3	17.5	6.3	-	45.0	31.3	23.8
学生	35	17.1	28.6	28.6	8.6	17.1	-	45.7	28.6	25.7
専業主婦・主夫	81	6.2	44.4	25.9	19.8	3.7	-	50.6	25.9	23.5
その他	16	25.0	43.8	25.0	6.3	-	-	68.8	25.0	6.3
無職	111	22.5	39.6	23.4	9.0	1.8	3.6	62.2	23.4	10.8
【居住年数別】										
1年未満	59	15.3	23.7	22.0	25.4	11.9	1.7	39.0	22.0	37.3
1年以上3年未満	80	15.0	41.3	17.5	17.5	7.5	1.3	56.3	17.5	25.0
3年以上5年未満	52	15.4	50.0	19.2	11.5	3.8	-	65.4	19.2	15.4
5年以上10年未満	79	16.5	35.4	25.3	13.9	8.9	-	51.9	25.3	22.8
10年以上20年未満	109	12.8	43.1	23.9	13.8	5.5	0.9	56.0	23.9	19.3
20年以上30年未満	93	16.1	35.5	29.0	14.0	5.4	-	51.6	29.0	19.4
30年以上	230	17.0	40.9	25.7	9.6	5.7	1.3	57.8	25.7	15.2
【住宅形態別】										
持ち家の一戸建て	164	14.0	39.0	25.0	14.0	6.7	1.2	53.0	25.0	20.7
賃貸の一戸建て	16	12.5	31.3	18.8	25.0	12.5	-	43.8	18.8	37.5
社宅・公務員官舎の一戸建て	7	14.3	28.6	57.1	-	-	-	42.9	57.1	-
一戸建て/その他	10	30.0	70.0	-	-	-	-	100.0	-	-
分譲マンション・アパート	205	17.1	38.0	24.9	14.6	4.9	0.5	55.1	24.9	19.5
賃貸マンション・アパート	235	17.4	37.9	21.7	14.9	7.7	0.4	55.3	21.7	22.6
賃貸のUR都市機構・公社のマンション・アパート	2	-	50.0	-	-	50.0	-	50.0	-	50.0
賃貸の都営・区営住宅	33	9.1	42.4	27.3	15.2	3.0	3.0	51.5	27.3	18.2
社宅・公務員官舎	22	18.2	36.4	31.8	9.1	4.5	-	54.5	31.8	13.6
集合住宅/その他	5	-	80.0	20.0	-	-	-	80.0	20.0	-
【同居者の有無別】										
ひとり暮らし	186	22.0	35.5	24.2	12.9	4.3	1.1	57.5	24.2	17.2
同居者あり	513	14.0	40.0	23.8	14.6	6.8	0.8	54.0	23.8	21.4
【国籍】										
日本	657	16.6	39.3	24.0	13.1	6.1	0.9	55.9	24.0	19.2
日本以外	63	9.5	34.9	22.2	22.2	11.1	-	44.4	22.2	33.3

《書かないワンストップ窓口》

問8-5 待ち時間・所要時間の削減に最も効果的と思う方法

	調査数	にもめ電 す手、子 る続区申 き役請 でにの導 でき来入 るなく進 よて	力ン書区 でや役 き届所 るネ出に よう書の にでの項 す事目に る前申 入イ請	にき区 すの役 る予所に が来る でる前 るに手 う続	記か 入じ 簡め 所印 を刷 減す らす こと で	活な ど用 をし 申て す、 氏名 等名 にあ 住所	マイン ン バー カード を	その他	特に 必要 ない	無 回答
合 計	721	45.4	11.2	9.7	7.6	4.3	19.0	2.8		
【居住地域】										
四谷	87	37.9	6.9	8.0	11.5	6.9	23.0	5.7		
箕筒町	88	50.0	13.6	9.1	4.5	5.7	13.6	3.4		
榎町	81	50.6	6.2	8.6	6.2	1.2	27.2	-		
若松町	61	45.9	11.5	8.2	8.2	-	19.7	6.6		
大久保	85	41.2	14.1	7.1	8.2	3.5	25.9	-		
戸塚	89	40.4	11.2	7.9	9.0	4.5	22.5	4.5		
落合第一	61	52.5	8.2	4.9	13.1	6.6	13.1	1.6		
落合第二	63	38.1	14.3	23.8	3.2	4.8	14.3	1.6		
柏木	51	51.0	15.7	15.7	5.9	2.0	9.8	-		
角筈・区役所	33	54.5	12.1	3.0	6.1	6.1	18.2	-		
【性別】										
男性	306	47.1	11.4	8.5	8.2	4.2	18.3	2.3		
女性	390	43.6	11.3	10.8	7.2	4.1	20.0	3.1		
(自由回答)	7	57.1	14.3	-	14.3	-	14.3	-		
【年代別】										
10歳代・20歳代	89	55.1	19.1	9.0	6.7	2.2	7.9	-		
30歳代	111	65.8	9.0	7.2	4.5	2.7	9.0	1.8		
40歳代	118	60.2	10.2	10.2	4.2	4.2	10.2	0.8		
50歳代	137	50.4	9.5	9.5	5.1	7.3	15.3	2.9		
60歳代	102	35.3	19.6	7.8	9.8	4.9	22.5	-		
70歳以上	148	13.5	5.4	13.5	14.2	2.7	42.6	8.1		
【ライフステージ別】										
独身期	115	57.4	15.7	7.8	7.0	2.6	7.8	1.7		
家族形成期	90	67.8	10.0	7.8	2.2	2.2	10.0	-		
家族成長前期	52	63.5	5.8	13.5	3.8	1.9	9.6	1.9		
家族成長後期	59	54.2	11.9	5.1	8.5	6.8	13.6	-		
家族成熟期	40	45.0	10.0	10.0	-	12.5	15.0	7.5		
高齢期	189	15.9	7.4	13.2	14.8	3.2	39.2	6.3		
その他	155	49.0	16.1	9.0	5.2	4.5	15.5	0.6		
【職業別】										
会社員、公務員、団体職員	278	61.2	10.4	7.9	2.9	3.2	12.9	1.4		
パート・アルバイト・非常勤・嘱託・派遣など	96	42.7	10.4	11.5	10.4	4.2	19.8	1.0		
自営業・自由業	80	47.5	12.5	7.5	8.8	5.0	17.5	1.3		
学生	35	54.3	22.9	5.7	8.6	-	8.6	-		
専業主婦・主夫	81	30.9	12.3	13.6	9.9	6.2	23.5	3.7		
その他	16	50.0	6.3	-	18.8	12.5	12.5	-		
無職	111	13.5	9.9	15.3	12.6	3.6	37.8	7.2		
【居住年数別】										
1年未満	59	64.4	5.1	13.6	5.1	5.1	6.8	-		
1年以上3年未満	80	61.3	7.5	10.0	3.8	5.0	10.0	2.5		
3年以上5年未満	52	63.5	7.7	1.9	5.8	1.9	17.3	1.9		
5年以上10年未満	79	59.5	12.7	3.8	3.8	3.8	13.9	2.5		
10年以上20年未満	109	49.5	17.4	6.4	11.0	2.8	11.9	0.9		
20年以上30年未満	93	39.8	17.2	12.9	6.5	2.2	18.3	3.2		
30年以上	230	26.1	9.6	12.6	10.9	5.7	30.9	4.3		
【住宅形態別】										
持ち家の一戸建て	164	35.4	10.4	11.6	7.9	6.7	23.2	4.9		
賃貸の一戸建て	16	50.0	12.5	6.3	18.8	-	6.3	6.3		
社宅・公務員官舎の一戸建て	7	42.9	14.3	-	-	-	42.9	-		
一戸建て/その他	10	40.0	-	-	-	20.0	40.0	-		
分譲マンション・アパート	205	43.4	14.1	10.7	8.3	4.4	17.6	1.5		
賃貸マンション・アパート	235	57.0	10.6	8.5	7.2	2.6	13.6	0.4		
賃貸のUR都市機構・公社のマンション・アパート	2	50.0	-	50.0	-	-	-	-		
賃貸の都営・区営住宅	33	18.2	6.1	15.2	9.1	3.0	42.4	6.1		
社宅・公務員官舎	22	54.5	13.6	-	4.5	-	18.2	9.1		
集合住宅/その他	5	40.0	20.0	-	-	-	40.0	-		
【同居者の有無別】										
ひとり暮らし	186	45.2	8.1	9.1	9.7	4.8	19.9	3.2		
同居者あり	513	45.2	12.7	9.9	7.0	3.7	19.1	2.3		
【国籍】										
日本	657	43.8	11.6	10.0	7.9	4.3	19.5	2.9		
日本以外	63	61.9	7.9	6.3	4.8	4.8	12.7	1.6		

《書かないワンストップ窓口》

問9 電子申請の利用経験

	調査数	ある	利用したことは ない	電子申請を利用 できない	電子申請を利用 できる	無回答	《知っている》	《知らない》	《利用したことが ある》	《利用したことが ない》
合 計	1155	28.9	37.1	24.3	9.6	66.1	24.3	28.9	61.5	
【居住地域】										
四谷	136	30.1	35.3	22.8	11.8	65.4	22.8	30.1	58.1	
箕筒町	146	27.4	35.6	28.1	8.9	63.0	28.1	27.4	63.7	
榎町	118	33.9	34.7	23.7	7.6	68.6	23.7	33.9	58.5	
若松町	108	33.3	34.3	25.9	6.5	67.6	25.9	33.3	60.2	
大久保	134	25.4	41.0	24.6	9.0	66.4	24.6	25.4	65.7	
戸塚	127	26.0	47.2	13.4	13.4	73.2	13.4	26.0	60.6	
落合第一	103	20.4	48.5	27.2	3.9	68.9	27.2	20.4	75.7	
落合第二	105	35.2	31.4	23.8	9.5	66.7	23.8	35.2	55.2	
柏木	81	24.7	28.4	38.3	8.6	53.1	38.3	24.7	66.7	
角筈・区役所	57	35.1	35.1	17.5	12.3	70.2	17.5	35.1	52.6	
【性別】										
男性	484	31.8	34.1	25.6	8.5	65.9	25.6	31.8	59.7	
女性	631	26.5	39.9	23.6	10.0	66.4	23.6	26.5	63.5	
(自由回答)	9	33.3	33.3	33.3	-	66.7	33.3	33.3	66.7	
【年代別】										
10歳代・20歳代	136	36.0	26.5	32.4	5.1	62.5	32.4	36.0	58.8	
30歳代	178	36.0	27.0	32.6	4.5	62.9	32.6	36.0	59.6	
40歳代	191	41.4	31.4	23.6	3.7	72.8	23.6	41.4	55.0	
50歳代	220	31.4	39.1	24.1	5.5	70.5	24.1	31.4	63.2	
60歳代	156	23.7	39.1	27.6	9.6	62.8	27.6	23.7	66.7	
70歳以上	245	10.6	53.1	13.5	22.9	63.7	13.5	10.6	66.5	
【ライフステージ別】										
独身期	195	30.8	27.7	36.9	4.6	58.5	36.9	30.8	64.6	
家族形成期	121	43.0	27.3	25.6	4.1	70.2	25.6	43.0	52.9	
家族成長前期	80	40.0	27.5	28.8	3.8	67.5	28.8	40.0	56.3	
家族成長後期	73	46.6	31.5	16.4	5.5	78.1	16.4	46.6	47.9	
家族成熟期	62	29.0	35.5	22.6	12.9	64.5	22.6	29.0	58.1	
高齢期	314	12.4	51.6	16.2	19.7	64.0	16.2	12.4	67.8	
その他	273	31.1	38.1	26.0	4.8	69.2	26.0	31.1	64.1	
【職業別】										
会社員、公務員、団体職員	472	37.7	28.6	28.4	5.3	66.3	28.4	37.7	57.0	
パート・アルバイト・非常勤・嘱託・派遣など	149	26.8	42.3	24.2	6.7	69.1	24.2	26.8	66.4	
自営業・自由業	123	32.5	29.3	25.2	13.0	61.8	25.2	32.5	54.5	
学生	54	22.2	24.1	42.6	11.1	46.3	42.6	22.2	66.7	
専業主婦・主夫	113	18.6	49.6	19.5	12.4	68.1	19.5	18.6	69.0	
その他	22	22.7	54.5	18.2	4.5	77.3	18.2	22.7	72.7	
無職	178	15.2	56.2	14.0	14.6	71.3	14.0	15.2	70.2	
【居住年数別】										
1年未満	68	41.2	16.2	26.5	16.2	57.4	26.5	41.2	42.6	
1年以上3年未満	120	42.5	30.0	22.5	5.0	72.5	22.5	42.5	52.5	
3年以上5年未満	89	39.3	27.0	30.3	3.4	66.3	30.3	39.3	57.3	
5年以上10年未満	134	35.8	31.3	27.6	5.2	67.2	27.6	35.8	59.0	
10年以上20年未満	202	31.7	36.1	28.2	4.0	67.8	28.2	31.7	64.4	
20年以上30年未満	160	28.1	36.3	27.5	8.1	64.4	27.5	28.1	63.8	
30年以上	357	15.1	49.6	19.3	16.0	64.7	19.3	15.1	68.9	
【住宅形態別】										
持ち家の一戸建て	262	20.6	42.7	19.1	17.6	63.4	19.1	20.6	61.8	
賃貸の一戸建て	25	36.0	40.0	16.0	8.0	76.0	16.0	36.0	56.0	
社宅・公務員官舎の一戸建て	10	30.0	30.0	20.0	20.0	60.0	20.0	30.0	50.0	
一戸建て/その他	15	46.7	26.7	13.3	13.3	73.3	13.3	46.7	40.0	
分譲マンション・アパート	324	29.0	38.9	24.7	7.4	67.9	24.7	29.0	63.6	
賃貸マンション・アパート	379	33.2	30.6	30.6	5.5	63.9	30.6	33.2	61.2	
賃貸のUR都市機構・公社のマンション・アパート	5	20.0	60.0	20.0	-	80.0	20.0	20.0	80.0	
賃貸の都営・区営住宅	51	21.6	54.9	11.8	11.8	76.5	11.8	21.6	66.7	
社宅・公務員官舎	34	44.1	23.5	29.4	2.9	67.6	29.4	44.1	52.9	
集合住宅/その他	11	18.2	54.5	27.3	-	72.7	27.3	18.2	81.8	
【同居者の有無別】										
ひとり暮らし	326	27.9	38.3	25.2	8.6	66.3	25.2	27.9	63.5	
同居者あり	787	29.1	36.8	24.5	9.5	65.9	24.5	29.1	61.4	
【国籍】										
日本	1062	29.6	37.9	23.1	9.4	67.5	23.1	29.6	61.0	
日本以外	88	21.6	29.5	40.9	8.0	51.1	40.9	21.6	70.5	

《書かないワンストップ窓口》

問9-1 電子申請を利用した手続きの内容

	調査数	証明書等の交付	各種申込・届出手続	相談の事前予約	区の施設の利用申請	会議や講座等、イベントへの参加申込	その他	無回答
合計	334	73.4	35.9	3.9	4.2	3.6	3.0	0.3
【居住地域】								
四谷	41	75.6	36.6	-	2.4	-	4.9	-
箕筒町	40	70.0	30.0	-	2.5	2.5	2.5	-
榎町	40	65.0	50.0	2.5	7.5	2.5	2.5	2.5
若松町	36	75.0	33.3	5.6	2.8	8.3	-	-
大久保	34	70.6	23.5	5.9	8.8	5.9	2.9	-
戸塚	33	78.8	36.4	3.0	6.1	6.1	-	-
落合第一	21	71.4	23.8	9.5	9.5	4.8	9.5	-
落合第二	37	81.1	35.1	-	-	-	2.7	-
柏木	20	60.0	50.0	5.0	-	-	-	-
角筈・区役所	20	85.0	55.0	15.0	5.0	10.0	-	-
【性別】								
男性	154	80.5	30.5	2.6	0.6	0.6	1.9	0.6
女性	167	67.1	42.5	4.8	7.8	6.6	3.0	-
(自由回答)	3	66.7	66.7	-	-	-	-	-
【年代別】								
10歳代・20歳代	49	79.6	34.7	2.0	2.0	2.0	4.1	-
30歳代	64	70.3	46.9	7.8	6.3	6.3	3.1	1.6
40歳代	79	70.9	35.4	2.5	2.5	3.8	1.3	-
50歳代	69	75.4	42.0	4.3	2.9	1.4	1.4	-
60歳代	37	75.7	21.6	-	8.1	5.4	2.7	-
70歳以上	26	69.2	30.8	3.8	7.7	3.8	3.8	-
【ライフステージ別】								
独身期	60	68.3	36.7	3.3	1.7	-	5.0	1.7
家族形成期	52	82.7	46.2	5.8	5.8	7.7	1.9	-
家族成長前期	32	65.6	46.9	6.3	6.3	6.3	-	-
家族成長後期	34	73.5	41.2	2.9	2.9	2.9	2.9	-
家族成熟期	18	77.8	27.8	5.6	11.1	5.6	-	-
高齢期	39	64.1	28.2	2.6	10.3	7.7	5.1	-
その他	85	78.8	31.8	2.4	1.2	1.2	1.2	-
【職業別】								
会社員、公務員、団体職員	178	78.7	36.0	2.8	1.7	1.1	2.2	0.6
パート・アルバイト・非常勤・嘱託・派遣など	40	67.5	40.0	2.5	12.5	5.0	5.0	-
自営業・自由業	40	75.0	42.5	2.5	-	7.5	-	-
学生	12	66.7	16.7	8.3	-	8.3	8.3	-
専業主婦・主夫	21	52.4	52.4	9.5	23.8	14.3	-	-
その他	5	80.0	20.0	20.0	-	-	-	-
無職	27	63.0	33.3	3.7	3.7	3.7	3.7	-
【居住年数別】								
1年未満	28	60.7	53.6	-	-	3.6	10.7	-
1年以上3年未満	51	74.5	39.2	5.9	5.9	3.9	3.9	2.0
3年以上5年未満	35	80.0	31.4	2.9	2.9	-	-	-
5年以上10年未満	48	77.1	39.6	-	-	2.1	2.1	-
10年以上20年未満	64	75.0	29.7	7.8	4.7	4.7	1.6	-
20年以上30年未満	45	68.9	33.3	4.4	2.2	4.4	2.2	-
30年以上	54	70.4	33.3	1.9	11.1	5.6	3.7	-
【住宅形態別】								
持ち家の一戸建て	54	57.4	44.4	3.7	7.4	5.6	-	-
賃貸の一戸建て	9	77.8	33.3	11.1	11.1	-	-	-
社宅・公務員官舎の一戸建て	3	66.7	-	-	-	-	33.3	-
一戸建て/その他	7	57.1	28.6	14.3	-	-	14.3	-
分譲マンション・アパート	94	77.7	35.1	2.1	4.3	2.1	1.1	-
賃貸マンション・アパート	126	75.4	39.7	4.8	3.2	4.0	4.0	0.8
賃貸のUR都市機構・公社のマンション・アパート	1	100.0	-	-	-	-	-	-
賃貸の都営・区営住宅	11	81.8	36.4	-	-	18.2	-	-
社宅・公務員官舎	15	86.7	20.0	-	6.7	-	-	-
集合住宅/その他	2	100.0	-	-	-	-	-	-
【同居者の有無別】								
ひとり暮らし	91	76.9	35.2	3.3	2.2	-	2.2	1.1
同居者あり	229	72.5	37.6	3.9	5.2	5.2	2.6	-
【国籍】								
日本	314	74.5	37.3	2.9	3.8	3.5	2.2	0.3
日本以外	19	57.9	15.8	15.8	10.5	5.3	15.8	-

《書かないワンストップ窓口》
問10 電子申請の導入を希望する分野

	調査数	住民記録・戸籍関係	国民健康保険関係	税金関係	診療券の発行等（各種健診票の受取等）	予防接種（予診票の交付）	子育て・保育関係	高齢者への支援関係	障害者への支援関係	ごみの排出関係	施設（センター、スポーツ等）	各施設の利用関係（地域）
合計	1155	31.9	6.0	11.2	5.9	6.5	7.7	2.3	5.1	5.7		
【居住地域】												
四谷	136	34.6	5.9	7.4	5.9	8.1	11.0	0.7	3.7	4.4		
箕筒町	146	34.9	5.5	11.6	5.5	6.8	7.5	2.7	7.5	2.1		
榎町	118	31.4	7.6	8.5	5.9	6.8	9.3	5.9	3.4	6.8		
若松町	108	33.3	8.3	9.3	7.4	4.6	2.8	4.6	6.5	7.4		
大久保	134	25.4	13.4	9.7	4.5	5.2	7.5	2.2	6.0	5.2		
戸塚	127	26.8	4.7	12.6	4.7	8.7	8.7	1.6	2.4	7.9		
落合第一	103	32.0	5.8	12.6	6.8	6.8	6.8	-	6.8	5.8		
落合第二	105	35.2	3.8	15.2	4.8	5.7	7.6	1.9	2.9	2.9		
柏木	81	33.3	1.2	16.0	11.1	7.4	4.9	1.2	6.2	11.1		
角筈・区役所	57	33.3	-	17.5	5.3	5.3	12.3	-	5.3	3.5		
【性別】												
男性	484	31.4	7.6	14.0	4.1	7.2	8.1	2.9	5.0	3.9		
女性	631	31.9	4.8	9.5	7.4	6.2	7.6	1.7	5.1	7.0		
（自由回答）	9	66.7	22.2	-	-	-	-	-	-	-		
【年代別】												
10歳代・20歳代	136	42.6	11.0	14.0	8.1	6.6	0.7	2.2	5.1	3.7		
30歳代	178	33.1	6.2	14.6	9.0	16.9	0.6	1.1	4.5	5.1		
40歳代	191	35.6	3.1	17.3	4.2	14.7	2.6	3.1	3.1	5.2		
50歳代	220	40.9	4.1	10.9	7.3	2.3	5.5	2.7	9.5	5.9		
60歳代	156	30.8	7.1	12.8	4.5	0.6	12.8	3.8	5.8	5.1		
70歳以上	245	14.7	6.9	2.4	3.7	0.4	19.6	0.8	2.0	7.3		
【ライフステージ別】												
独身期	195	40.0	9.2	16.4	10.3	3.6	1.0	2.1	5.1	4.6		
家族形成期	121	33.1	5.8	9.9	5.8	28.1	-	0.8	3.3	5.0		
家族成長前期	80	35.0	2.5	12.5	5.0	28.8	-	-	3.8	6.3		
家族成長後期	73	34.2	2.7	15.1	8.2	2.7	5.5	4.1	8.2	8.2		
家族成熟期	62	43.5	3.2	12.9	11.3	-	6.5	3.2	4.8	4.8		
高齢期	314	16.9	7.3	3.8	3.5	0.3	18.8	1.3	3.5	6.7		
その他	273	38.5	5.1	15.8	4.4	2.6	6.2	4.0	7.0	4.8		
【職業別】												
会社員、公務員、団体職員	472	38.8	4.7	13.6	7.6	11.0	3.4	2.1	5.5	4.2		
パート・アルバイト・非常勤・嘱託・派遣など	149	35.6	6.7	12.8	5.4	5.4	6.7	1.3	6.0	6.0		
自営業・自由業	123	26.8	8.1	13.8	4.1	4.9	8.9	1.6	4.1	4.9		
学生	54	33.3	16.7	16.7	11.1	1.9	1.9	3.7	3.7	1.9		
専業主婦・主夫	113	28.3	3.5	5.3	6.2	5.3	12.4	4.4	3.5	10.6		
その他	22	40.9	9.1	13.6	4.5	-	13.6	-	9.1	-		
無職	178	16.3	6.7	5.6	2.8	0.6	16.3	2.2	4.5	8.4		
【居住年数別】												
1年未満	68	42.6	11.8	5.9	4.4	4.4	-	2.9	4.4	2.9		
1年以上3年未満	120	39.2	5.0	17.5	5.8	10.8	0.8	1.7	5.8	6.7		
3年以上5年未満	89	37.1	6.7	11.2	9.0	12.4	3.4	1.1	3.4	3.4		
5年以上10年未満	134	33.6	6.0	13.4	6.0	15.7	4.5	0.7	3.0	5.2		
10年以上20年未満	202	35.6	4.5	16.8	4.0	8.4	3.0	3.0	6.4	6.9		
20年以上30年未満	160	33.1	7.5	8.8	6.9	1.3	11.9	2.5	6.9	6.3		
30年以上	357	22.4	5.3	7.6	5.9	2.2	14.8	2.5	4.2	6.2		
【住宅形態別】												
持ち家の一戸建て	262	24.0	4.2	11.1	6.1	4.2	12.6	2.7	3.4	5.3		
賃貸の一戸建て	25	12.0	24.0	4.0	12.0	12.0	-	-	16.0	-		
社宅・公務員官舎の一戸建て	10	30.0	-	-	-	-	-	10.0	20.0	10.0		
一戸建て／その他	15	20.0	6.7	20.0	6.7	-	6.7	-	-	-		
分譲マンション・アパート	324	37.7	3.4	10.8	5.2	6.2	9.0	1.2	5.6	6.2		
賃貸マンション・アパート	379	34.6	7.7	14.2	7.4	7.9	2.6	1.6	5.8	5.3		
賃貸のUR都市機構・公社のマンション・アパート	5	60.0	-	-	-	-	-	20.0	-	-		
賃貸の都営・区営住宅	51	23.5	15.7	5.9	3.9	2.0	7.8	7.8	-	11.8		
社宅・公務員官舎	34	44.1	2.9	8.8	-	20.6	5.9	2.9	2.9	5.9		
集合住宅／その他	11	9.1	9.1	-	9.1	9.1	45.5	9.1	-	-		
【同居者の有無別】												
ひとり暮らし	326	35.9	4.0	14.1	5.8	2.5	8.3	1.2	5.8	4.3		
同居者あり	787	30.1	7.0	10.4	6.2	8.4	7.5	2.7	4.7	6.1		
【国籍】												
日本	1062	31.6	4.9	11.4	5.8	6.8	8.3	2.3	5.3	5.6		
日本以外	88	36.4	19.3	9.1	6.8	3.4	1.1	1.1	3.4	8.0		

	そ の 他	無 回 答
合 計	5.9	11.9
【居住地域】		
四谷	4.4	14.0
箕笥町	6.2	9.6
榎町	7.6	6.8
若松町	3.7	12.0
大久保	7.5	13.4
戸塚	7.9	14.2
落合第一	6.8	9.7
落合第二	4.8	15.2
柏木	-	7.4
角筈・区役所	7.0	10.5
【性別】		
男性	5.2	10.5
女性	6.0	12.8
(自由回答)	11.1	-
【年代別】		
10歳代・20歳代	1.5	4.4
30歳代	3.4	5.6
40歳代	3.1	7.9
50歳代	4.1	6.8
60歳代	8.3	8.3
70歳以上	11.8	30.2
【ライフステージ別】		
独身期	2.1	5.6
家族形成期	3.3	5.0
家族成長前期	2.5	3.8
家族成長後期	5.5	5.5
家族成熟期	1.6	8.1
高齢期	12.1	25.8
その他	4.4	7.3
【職業別】		
会社員、公務員、団体職員	3.8	5.3
パート・アルバイト・非常勤・嘱託・派遣など	5.4	8.7
自営業・自由業	5.7	17.1
学生	1.9	7.4
専業主婦・主夫	8.8	11.5
その他	4.5	4.5
無職	9.6	27.0
【居住年数別】		
1年未満	8.8	11.8
1年以上3年未満	4.2	2.5
3年以上5年未満	3.4	9.0
5年以上10年未満	4.5	7.5
10年以上20年未満	3.0	8.4
20年以上30年未満	4.4	10.6
30年以上	9.8	19.0
【住宅形態別】		
持ち家の一戸建て	7.3	19.1
賃貸の一戸建て	-	20.0
社宅・公務員官舎の一戸建て	10.0	20.0
一戸建て/その他	26.7	13.3
分譲マンション・アパート	5.9	9.0
賃貸マンション・アパート	4.7	8.2
賃貸のUR都市機構・公社のマンション・アパート	-	20.0
賃貸の都営・区営住宅	7.8	13.7
社宅・公務員官舎	-	5.9
集合住宅/その他	-	9.1
【同居者の有無別】		
ひとり暮らし	5.5	12.6
同居者あり	5.8	11.1
【国籍】		
日本	6.0	12.1
日本以外	3.4	8.0

《書かないワンストップ窓口》

問11 電子申請時に電子マネー等での支払いを希望する手続き

	調査数	設、セ各各証(各各 、ン施施明戸種大 保、タのの(戸籍証登 養、のの(簿本、手 所、のの、本、印手 等、ス利用料、印手 等)ポ一(地鑑登料 等)ーツ施域登料 等)等)等)等)等)	20.8	54.0	2.2	3.6	7.7	11.7
合 計	1155		20.8	54.0	2.2	3.6	7.7	11.7
【居住地域】								
四谷	136	25.0	52.9	-	0.7	7.4	14.0	
箕笥町	146	18.5	58.9	2.7	4.8	4.8	10.3	
榎町	118	18.6	55.1	-	7.6	12.7	5.9	
若松町	108	25.9	49.1	3.7	4.6	3.7	13.0	
大久保	134	17.9	55.2	4.5	6.0	7.5	9.0	
戸塚	127	18.1	54.3	1.6	0.8	11.0	14.2	
落合第一	103	22.3	52.4	1.9	2.9	11.7	8.7	
落合第二	105	23.8	53.3	1.9	1.0	5.7	14.3	
柏木	81	22.2	60.5	2.5	4.9	4.9	4.9	
角筈・区役所	57	19.3	52.6	5.3	3.5	7.0	12.3	
【性別】								
男性	484	25.4	53.1	2.1	2.3	7.2	9.9	
女性	631	18.1	55.5	2.2	4.8	7.9	11.6	
(自由回答)	9	-	77.8	11.1	-	11.1	-	
【年代別】								
10歳代・20歳代	136	24.3	61.0	3.7	5.1	2.9	2.9	
30歳代	178	30.3	53.9	1.7	2.8	5.6	5.6	
40歳代	191	22.0	59.2	3.1	4.7	4.7	6.3	
50歳代	220	18.6	65.5	2.7	1.4	4.5	7.3	
60歳代	156	23.7	55.1	1.3	3.8	9.6	6.4	
70歳以上	245	11.8	37.6	1.2	4.5	15.9	29.0	
【ライフステージ別】								
独身期	195	25.6	57.9	3.1	4.6	4.1	4.6	
家族形成期	121	29.8	56.2	0.8	3.3	5.0	5.0	
家族成長前期	80	32.5	52.5	1.3	6.3	3.8	3.8	
家族成長後期	73	28.8	61.6	2.7	1.4	2.7	2.7	
家族成熟期	62	11.3	69.4	6.5	4.8	3.2	4.8	
高齢期	314	14.3	38.9	1.3	5.1	15.3	25.2	
その他	273	18.3	65.2	2.2	1.1	6.6	6.6	
【職業別】								
会社員、公務員、団体職員	472	25.6	60.6	1.3	2.1	4.7	5.7	
パート・アルバイト・非常勤・嘱託・派遣など	149	19.5	63.8	2.7	4.7	5.4	4.0	
自営業・自由業	123	16.3	56.9	0.8	4.1	6.5	15.4	
学生	54	27.8	42.6	7.4	11.1	3.7	7.4	
専業主婦・主夫	113	14.2	54.9	4.4	3.5	12.4	10.6	
その他	22	13.6	63.6	4.5	9.1	4.5	4.5	
無職	178	16.9	35.4	2.2	3.9	16.3	25.3	
【居住年数別】								
1年未満	68	22.1	44.1	5.9	5.9	10.3	11.8	
1年以上3年未満	120	24.2	62.5	0.8	5.0	5.0	2.5	
3年以上5年未満	89	19.1	64.0	4.5	1.1	2.2	9.0	
5年以上10年未満	134	25.4	56.0	1.5	3.0	4.5	9.7	
10年以上20年未満	202	27.2	55.4	2.0	5.0	5.9	4.5	
20年以上30年未満	160	18.8	61.3	2.5	2.5	4.4	10.6	
30年以上	357	15.4	46.2	1.7	3.6	13.4	19.6	
【住宅形態別】								
持ち家の一戸建て	262	16.8	49.2	2.3	3.8	11.1	16.8	
賃貸の一戸建て	25	36.0	36.0	8.0	4.0	-	16.0	
社宅・公務員官舎の一戸建て	10	10.0	40.0	10.0	20.0	10.0	10.0	
一戸建て/その他	15	6.7	66.7	-	6.7	6.7	13.3	
分譲マンション・アパート	324	25.3	56.2	1.9	2.5	8.3	5.9	
賃貸マンション・アパート	379	20.8	57.8	2.4	3.4	6.3	9.2	
賃貸のUR都市機構・公社のマンション・アパート	5	40.0	60.0	-	-	-	-	
賃貸の都営・区営住宅	51	13.7	52.9	2.0	3.9	9.8	17.6	
社宅・公務員官舎	34	23.5	61.8	-	5.9	-	8.8	
集合住宅/その他	11	27.3	36.4	-	18.2	-	18.2	
【同居者の有無別】								
ひとり暮らし	326	19.0	55.2	1.8	4.0	6.4	13.5	
同居者あり	787	21.6	54.9	2.3	3.6	8.3	9.4	
【国籍】								
日本	1062	20.2	54.8	2.1	3.4	8.1	11.5	
日本以外	88	29.5	47.7	3.4	5.7	3.4	10.2	

《区政情報の発信》
問12 利用しているSNS

	調査数	L I N E (ライン)	Y o u T u b e (ユーチューブ)	X (エックス) イタター (旧ツ)	F a c e b o o k (フェイスブック)	I n s t a g r a m (インスタグラム)	T i k T o k (ティックトック)	その他	利用していない	無回答	《利用》
合 計	1155	75.0	54.1	36.5	20.7	38.5	8.9	0.8	15.2	3.7	81.1
【居住地域】											
四谷	136	72.1	43.4	32.4	21.3	29.4	5.9	0.7	19.1	2.9	77.9
箆笥町	146	80.8	64.4	35.6	19.2	43.8	6.8	0.7	12.3	2.1	85.6
榎町	118	78.8	55.9	36.4	20.3	41.5	11.9	-	13.6	3.4	83.1
若松町	108	68.5	57.4	33.3	21.3	37.0	8.3	1.9	20.4	3.7	75.9
大久保	134	72.4	47.8	33.6	21.6	35.8	11.2	-	15.7	2.2	82.1
戸塚	127	71.7	54.3	33.9	22.8	37.8	4.7	1.6	20.5	1.6	78.0
落合第一	103	80.6	52.4	38.8	25.2	37.9	10.7	1.0	11.7	3.9	84.5
落合第二	105	75.2	56.2	39.0	16.2	40.0	12.4	-	11.4	7.6	81.0
柏木	81	81.5	60.5	51.9	25.9	45.7	9.9	1.2	9.9	2.5	87.7
角筈・区役所	57	75.4	57.9	40.4	12.3	45.6	14.0	1.8	14.0	1.8	84.2
【性別】											
男性	484	72.1	56.2	38.0	23.8	30.0	8.5	0.8	16.7	2.7	80.6
女性	631	78.3	53.6	35.3	18.5	45.3	9.5	0.8	13.9	3.2	82.9
(自由回答)	9	88.9	66.7	77.8	22.2	55.6	22.2	-	11.1	-	88.9
【年代別】											
10歳代・20歳代	136	89.7	79.4	67.6	11.8	69.9	24.3	0.7	2.9	0.7	96.3
30歳代	178	89.9	74.7	62.9	33.1	62.4	18.0	0.6	2.8	0.6	96.6
40歳代	191	87.4	62.8	47.6	29.3	52.9	6.8	1.0	5.2	0.5	94.2
50歳代	220	83.6	57.7	35.9	27.7	39.1	8.6	0.9	7.3	0.9	91.8
60歳代	156	73.1	49.4	17.3	20.5	19.9	1.9	0.6	16.0	3.2	80.8
70歳以上	245	42.0	20.4	4.9	4.1	4.5	1.2	0.8	45.3	10.2	44.5
【ライフステージ別】											
独身期	195	89.2	80.0	66.2	15.4	65.1	18.5	0.5	2.1	0.5	97.4
家族形成期	121	89.3	71.1	60.3	41.3	65.3	24.0	0.8	4.1	0.8	95.0
家族成長前期	80	91.3	61.3	46.3	30.0	51.3	7.5	1.3	3.8	1.3	95.0
家族成長後期	73	93.2	63.0	39.7	39.7	54.8	5.5	-	-	-	100.0
家族成熟期	62	93.5	66.1	29.0	29.0	38.7	3.2	1.6	1.6	-	98.4
高齢期	314	46.2	24.2	5.7	6.1	5.4	1.6	1.0	41.1	9.6	49.4
その他	273	79.9	57.1	38.1	23.1	37.7	7.3	0.7	10.3	0.7	89.0
【職業別】											
会社員、公務員、団体職員	472	86.7	63.1	48.1	28.0	49.8	9.5	0.4	6.1	1.1	92.8
パート・アルバイト・非常勤・嘱託・派遣など	149	82.6	61.1	36.2	23.5	41.6	12.1	2.0	10.1	-	89.9
自営業・自由業	123	75.6	54.5	34.1	22.8	32.5	13.0	-	14.6	3.3	82.1
学生	54	83.3	77.8	61.1	7.4	66.7	16.7	-	3.7	1.9	94.4
専業主婦・主夫	113	68.1	45.1	22.1	11.5	29.2	6.2	0.9	19.5	8.0	72.6
その他	22	81.8	45.5	36.4	45.5	50.0	18.2	4.5	18.2	-	81.8
無職	178	44.9	30.9	13.5	6.7	9.6	2.2	1.1	42.1	6.7	51.1
【居住年数別】											
1年未満	68	80.9	66.2	54.4	25.0	60.3	17.6	-	5.9	2.9	91.2
1年以上3年未満	120	92.5	70.8	55.0	22.5	60.0	19.2	-	3.3	-	96.7
3年以上5年未満	89	83.1	64.0	44.9	32.6	57.3	15.7	1.1	9.0	2.2	88.8
5年以上10年未満	134	83.6	59.7	47.8	26.9	47.0	9.0	1.5	10.4	0.7	88.8
10年以上20年未満	202	81.7	57.9	43.1	23.3	41.6	7.9	1.0	9.9	1.0	89.1
20年以上30年未満	160	76.9	55.6	35.6	19.4	40.0	5.6	0.6	11.3	4.4	84.4
30年以上	357	59.1	39.2	17.1	12.6	17.4	3.6	0.8	29.1	7.3	63.6
【住宅形態別】											
持ち家の一戸建て	262	67.2	46.6	24.4	13.0	27.9	3.1	0.8	22.1	6.9	71.0
賃貸の一戸建て	25	76.0	60.0	56.0	44.0	48.0	32.0	-	-	12.0	88.0
社宅・公務員官舎の一戸建て	10	80.0	30.0	-	40.0	20.0	10.0	-	-	10.0	90.0
一戸建て／その他	15	53.3	33.3	20.0	26.7	33.3	13.3	6.7	13.3	20.0	66.7
分譲マンション・アパート	324	81.5	56.2	34.3	24.4	38.9	4.6	0.3	11.4	0.9	87.7
賃貸マンション・アパート	379	79.9	62.5	50.4	22.4	50.7	15.8	0.8	11.6	1.1	87.3
賃貸のUR都市機構・公社のマンション・アパート	5	80.0	80.0	20.0	-	20.0	20.0	-	-	-	100.0
賃貸の都営・区営住宅	51	51.0	33.3	13.7	7.8	5.9	5.9	3.9	39.2	3.9	56.9
社宅・公務員官舎	34	97.1	70.6	50.0	35.3	52.9	11.8	-	-	-	100.0
集合住宅／その他	11	45.5	36.4	27.3	-	27.3	9.1	-	54.5	-	45.5
【同居者の有無別】											
ひとり暮らし	326	70.2	53.1	42.3	16.6	38.0	8.6	0.9	19.9	3.4	76.7
同居者あり	787	77.9	55.3	34.3	22.7	39.0	9.4	0.8	13.1	2.9	84.0
【国籍】											
日本	1062	75.2	53.7	36.4	19.4	37.8	7.9	0.7	16.0	3.6	80.4
日本以外	88	76.1	62.5	38.6	37.5	48.9	21.6	2.3	5.7	1.1	93.2

《区政情報の発信》

問12-1 SNSを利用する主な時間帯

	調査数	午前6時～午前9時	午前9時～正午	正午～午後1時	午後1時～午後6時	午後6時～午前0時	午前0時～午前6時	無回答	《午前6時～正午》	《正午～午後6時》	《午後6時～午前6時》
合 計	937	3.9	7.4	2.8	11.7	66.0	4.2	4.1	11.3	14.5	70.1
【居住地域】											
四谷	106	3.8	7.5	1.9	11.3	65.1	4.7	5.7	11.3	13.2	69.8
箆笥町	125	5.6	4.8	4.0	13.6	67.2	1.6	3.2	10.4	17.6	68.8
榎町	98	2.0	6.1	2.0	8.2	71.4	5.1	5.1	8.2	10.2	76.5
若松町	82	1.2	4.9	1.2	14.6	70.7	4.9	2.4	6.1	15.9	75.6
大久保	110	4.5	8.2	5.5	10.9	64.5	3.6	2.7	12.7	16.4	68.2
戸塚	99	7.1	9.1	4.0	13.1	58.6	3.0	5.1	16.2	17.2	61.6
落合第一	87	3.4	4.6	3.4	13.8	66.7	5.7	2.3	8.0	17.2	72.4
落合第二	85	1.2	15.3	3.5	7.1	63.5	4.7	4.7	16.5	10.6	68.2
柏木	71	5.6	9.9	-	11.3	66.2	2.8	4.2	15.5	11.3	69.0
角筈・区役所	48	2.1	4.2	-	12.5	70.8	4.2	6.3	6.3	12.5	75.0
【性別】											
男性	390	3.3	7.9	3.6	8.2	69.0	4.6	3.3	11.3	11.8	73.6
女性	523	4.4	6.9	2.1	14.1	64.1	3.6	4.8	11.3	16.3	67.7
(自由回答)	8	-	12.5	12.5	12.5	62.5	-	-	12.5	25.0	62.5
【年代別】											
10歳代・20歳代	131	2.3	3.8	3.8	6.9	76.3	2.3	4.6	6.1	10.7	78.6
30歳代	172	1.2	3.5	1.2	4.1	79.7	4.7	5.8	4.7	5.2	84.3
40歳代	180	3.9	3.9	1.7	8.9	73.3	3.9	4.4	7.8	10.6	77.2
50歳代	202	5.9	9.4	3.5	7.9	66.3	5.4	1.5	15.3	11.4	71.8
60歳代	126	6.3	7.9	4.0	22.2	52.4	4.8	2.4	14.3	26.2	57.1
70歳以上	109	3.7	19.3	3.7	28.4	35.8	1.8	7.3	22.9	32.1	37.6
【ライフステージ別】											
独身期	190	1.1	1.6	2.6	4.7	81.6	3.2	5.3	2.6	7.4	84.7
家族形成期	115	2.6	7.8	1.7	7.8	69.6	4.3	6.1	10.4	9.6	73.9
家族成長前期	76	3.9	3.9	3.9	6.6	75.0	3.9	2.6	7.9	10.5	78.9
家族成長後期	73	4.1	13.7	1.4	8.2	68.5	1.4	2.7	17.8	9.6	69.9
家族成熟期	61	6.6	13.1	6.6	18.0	44.3	6.6	4.9	19.7	24.6	50.8
高齢期	155	3.9	16.1	3.9	29.7	38.7	1.9	5.8	20.0	33.5	40.6
その他	243	5.8	3.7	2.1	8.6	72.0	6.2	1.6	9.5	10.7	78.2
【職業別】											
会社員、公務員、団体職員	438	4.1	3.7	2.1	4.6	78.5	3.4	3.7	7.8	6.6	82.0
パート・アルバイト・非常勤・嘱託・派遣など	134	1.5	6.7	3.0	10.4	64.9	9.0	4.5	8.2	13.4	73.9
自営業・自由業	101	5.9	14.9	4.0	16.8	49.5	3.0	5.9	20.8	20.8	52.5
学生	51	-	5.9	7.8	13.7	68.6	2.0	2.0	5.9	21.6	70.6
専業主婦・主夫	82	2.4	13.4	1.2	28.0	45.1	4.9	4.9	15.9	29.3	50.0
その他	18	5.6	11.1	-	11.1	61.1	5.6	5.6	16.7	11.1	66.7
無職	91	6.6	12.1	2.2	25.3	48.4	1.1	4.4	18.7	27.5	49.5
【居住年数別】											
1年未満	62	3.2	4.8	3.2	3.2	82.3	3.2	-	8.1	6.5	85.5
1年以上3年未満	116	2.6	4.3	2.6	9.5	74.1	2.6	4.3	6.9	12.1	76.7
3年以上5年未満	79	3.8	3.8	1.3	7.6	75.9	1.3	6.3	7.6	8.9	77.2
5年以上10年未満	119	8.4	6.7	1.7	5.9	68.1	5.9	3.4	15.1	7.6	73.9
10年以上20年未満	180	1.1	5.0	2.8	12.2	73.9	2.2	2.8	6.1	15.0	76.1
20年以上30年未満	135	3.0	6.7	3.7	17.0	60.7	6.7	2.2	9.6	20.7	67.4
30年以上	227	5.7	13.7	3.1	17.2	51.1	4.8	4.4	19.4	20.3	55.9
【住宅形態別】											
持ち家の一戸建て	186	2.7	10.8	5.4	13.4	58.6	4.3	4.8	13.4	18.8	62.9
賃貸の一戸建て	22	4.5	9.1	-	22.7	50.0	9.1	4.5	13.6	22.7	59.1
社宅・公務員官舎の一戸建て	9	-	-	22.2	11.1	55.6	-	11.1	-	33.3	55.6
一戸建て/その他	10	-	20.0	10.0	10.0	60.0	-	-	20.0	20.0	60.0
分譲マンション・アパート	284	6.3	6.7	2.5	14.4	61.6	3.9	4.6	13.0	16.9	65.5
賃貸マンション・アパート	331	2.4	5.4	1.2	8.2	74.9	3.9	3.9	7.9	9.4	78.9
賃貸のUR都市機構・公社のマンション・アパート	5	20.0	-	-	20.0	60.0	-	-	20.0	20.0	60.0
賃貸の都営・区営住宅	29	10.3	17.2	3.4	13.8	44.8	6.9	3.4	27.6	17.2	51.7
社宅・公務員官舎	34	-	5.9	2.9	5.9	82.4	2.9	-	5.9	8.8	85.3
集合住宅/その他	5	-	-	-	-	100.0	-	-	-	-	100.0
【同居者の有無別】											
ひとり暮らし	250	4.0	4.8	1.6	8.4	74.0	4.0	3.2	8.8	10.0	78.0
同居者あり	661	3.6	8.3	3.3	13.0	63.2	4.1	4.4	12.0	16.3	67.3
【国籍】											
日本	854	4.0	7.1	2.7	11.8	66.2	4.1	4.1	11.1	14.5	70.3
日本以外	82	3.7	9.8	3.7	11.0	63.4	4.9	3.7	13.4	14.6	68.3

《区政情報の発信》

問13 区公式SNSで発信を希望する情報

	調査数	区の手続きや届け出	区の施設の利用	防災・気象	防犯	出産・子育て・教育	高齢者	障害者	区の歴史や文化財	観光	イベント
合 計	1155	35.5	29.1	40.1	28.0	17.6	17.3	6.7	9.9	13.7	35.7
【居住地域】											
四谷	136	39.7	30.9	43.4	30.9	17.6	20.6	5.9	5.9	18.4	30.9
箆笥町	146	38.4	28.1	39.7	27.4	17.8	13.0	6.8	13.0	11.6	38.4
榎町	118	40.7	39.0	43.2	31.4	16.9	16.9	8.5	11.9	15.3	36.4
若松町	108	28.7	29.6	36.1	19.4	12.0	13.0	6.5	6.5	7.4	38.0
大久保	134	38.8	25.4	31.3	22.4	17.2	16.4	6.7	6.0	11.2	26.1
戸塚	127	27.6	23.6	37.0	25.2	15.7	18.9	7.9	15.7	15.7	37.8
落合第一	103	33.0	29.1	45.6	27.2	23.3	23.3	6.8	11.7	12.6	37.9
落合第二	105	36.2	26.7	40.0	28.6	17.1	21.9	7.6	10.5	13.3	36.2
柏木	81	42.0	37.0	48.1	37.0	28.4	17.3	7.4	11.1	21.0	49.4
角筈・区役所	57	35.1	35.1	45.6	42.1	17.5	15.8	3.5	8.8	12.3	36.8
【性別】											
男性	484	34.3	28.1	37.6	26.7	17.4	16.3	6.8	9.7	13.6	32.6
女性	631	37.2	30.6	42.0	29.2	18.4	18.2	6.8	10.3	13.8	38.4
(自由回答)	9	22.2	55.6	66.7	22.2	11.1	11.1	-	11.1	33.3	55.6
【年代別】											
10歳代・20歳代	136	44.9	36.8	40.4	26.5	25.7	5.1	3.7	16.2	24.3	50.0
30歳代	178	35.4	36.5	43.8	32.0	42.7	3.9	7.3	13.5	23.0	48.3
40歳代	191	37.7	31.9	47.6	31.9	29.8	9.9	6.8	8.4	14.1	45.0
50歳代	220	43.6	28.6	46.8	36.8	10.5	16.8	7.7	9.5	14.1	31.4
60歳代	156	39.1	30.8	44.2	28.2	4.5	27.6	9.0	9.0	10.3	31.4
70歳以上	245	20.4	18.8	23.7	14.7	1.2	34.3	6.1	6.5	3.3	19.2
【ライフステージ別】											
独身期	195	38.5	32.3	46.7	30.8	17.4	5.6	6.7	16.4	25.1	48.2
家族形成期	121	38.0	38.8	36.4	26.4	65.3	3.3	3.3	12.4	18.2	52.1
家族成長前期	80	45.0	42.5	33.8	25.0	45.0	6.3	6.3	3.8	13.8	51.3
家族成長後期	73	47.9	34.2	52.1	45.2	26.0	16.4	11.0	9.6	17.8	43.8
家族成熟期	62	37.1	32.3	53.2	45.2	11.3	19.4	8.1	11.3	6.5	33.9
高齢期	314	22.3	20.4	26.1	15.6	1.3	33.8	5.7	6.1	3.5	21.0
その他	273	42.9	28.9	49.8	34.1	8.1	17.2	8.8	11.0	16.1	31.1
【職業別】											
会社員、公務員、団体職員	472	39.6	30.9	43.2	32.8	25.8	10.0	4.9	11.0	17.2	41.7
パート・アルバイト・非常勤・嘱託・派遣など	149	49.0	35.6	46.3	26.2	13.4	22.1	8.7	12.1	12.1	40.3
自営業・自由業	123	31.7	29.3	37.4	23.6	14.6	17.1	6.5	8.9	14.6	31.7
学生	54	35.2	40.7	46.3	29.6	16.7	11.1	7.4	18.5	27.8	53.7
専業主婦・主夫	113	29.2	35.4	37.2	27.4	21.2	29.2	10.6	7.1	9.7	33.6
その他	22	31.8	18.2	50.0	36.4	13.6	13.6	4.5	4.5	9.1	36.4
無職	178	23.6	16.3	30.9	19.7	2.8	28.7	9.0	6.7	5.6	18.5
【居住年数別】											
1年未満	68	39.7	47.1	44.1	23.5	26.5	8.8	4.4	22.1	33.8	44.1
1年以上3年未満	120	45.0	39.2	40.8	32.5	25.8	5.8	4.2	10.0	20.8	45.8
3年以上5年未満	89	32.6	25.8	39.3	27.0	28.1	1.1	2.2	11.2	20.2	42.7
5年以上10年未満	134	33.6	23.1	45.5	31.3	26.1	11.2	5.2	9.0	16.4	45.5
10年以上20年未満	202	43.1	33.7	42.6	28.2	20.3	13.4	8.9	10.9	11.9	40.6
20年以上30年未満	160	35.6	28.1	48.8	31.9	13.8	19.4	6.3	10.0	11.9	33.8
30年以上	357	30.0	23.5	32.2	23.5	8.4	29.7	7.8	7.3	6.7	23.8
【住宅形態別】											
持ち家の一戸建て	262	32.1	26.0	39.7	29.8	13.0	26.0	7.6	7.3	7.6	30.5
賃貸の一戸建て	25	48.0	40.0	56.0	40.0	20.0	8.0	12.0	20.0	24.0	24.0
社宅・公務員官舎の一戸建て	10	20.0	20.0	40.0	30.0	-	10.0	-	20.0	10.0	70.0
一戸建て／その他	15	40.0	20.0	26.7	40.0	13.3	6.7	13.3	6.7	13.3	20.0
分譲マンション・アパート	324	36.4	29.3	40.4	27.5	17.9	21.0	4.9	11.7	11.7	34.3
賃貸マンション・アパート	379	37.7	31.9	41.7	28.0	22.2	9.5	6.1	10.8	19.3	43.3
賃貸のUR都市機構・公社のマンション・アパート	5	20.0	40.0	60.0	20.0	20.0	20.0	20.0	-	-	20.0
賃貸の都営・区営住宅	51	33.3	27.5	37.3	17.6	5.9	29.4	17.6	7.8	7.8	27.5
社宅・公務員官舎	34	50.0	38.2	41.2	29.4	38.2	2.9	5.9	5.9	26.5	41.2
集合住宅／その他	11	18.2	36.4	18.2	18.2	9.1	18.2	9.1	9.1	18.2	36.4
【同居者の有無別】											
ひとり暮らし	326	34.4	25.8	39.3	26.4	8.3	15.3	4.0	8.9	17.5	34.7
同居者あり	787	36.7	31.5	40.8	29.1	22.1	18.4	8.1	10.7	12.3	36.6
【国籍】											
日本	1062	35.2	27.6	40.1	28.5	17.1	17.7	6.7	9.2	12.5	35.0
日本以外	88	39.8	47.7	40.9	21.6	22.7	12.5	5.7	17.0	27.3	44.3

	産業・就労、融資	健康・医療	税金・保険・年金	環境・リサイクル	ごみ	く道路・土地などまちづ	のマンシヨン居住者向け情報	地域の行事	日常生活の相談	区の施策や方針・計画	支援金や補助金
合 計	7.0	28.7	32.6	16.6	20.3	9.5	14.3	22.6	11.3	14.1	36.0
【居住地域】											
四谷	8.1	27.9	30.1	16.2	20.6	8.8	9.6	25.7	8.1	10.3	28.7
箆笥町	7.5	19.9	35.6	19.9	21.2	13.7	15.8	22.6	9.6	17.1	34.9
榎町	8.5	31.4	29.7	21.2	25.4	11.0	9.3	31.4	12.7	15.3	35.6
若松町	3.7	27.8	29.6	8.3	12.0	5.6	15.7	26.9	14.8	13.0	39.8
大久保	8.2	30.6	34.3	17.9	17.9	8.2	12.7	9.7	11.2	6.7	32.8
戸塚	6.3	32.3	30.7	16.5	18.1	9.4	11.8	23.6	11.0	17.3	33.9
落合第一	7.8	34.0	34.0	13.6	17.5	8.7	22.3	25.2	13.6	14.6	40.8
落合第二	2.9	24.8	36.2	19.0	23.8	11.4	10.5	19.0	11.4	16.2	38.1
柏木	12.3	34.6	33.3	18.5	32.1	13.6	19.8	24.7	12.3	19.8	51.9
角筈・区役所	5.3	33.3	42.1	17.5	22.8	5.3	28.1	26.3	8.8	17.5	36.8
【性別】											
男性	7.9	25.6	32.6	12.4	18.4	9.1	11.4	19.0	8.1	15.1	37.2
女性	6.7	31.9	33.3	20.3	22.2	9.8	17.1	26.0	13.9	13.8	35.3
(自由回答)	-	11.1	33.3	22.2	22.2	22.2	-	33.3	11.1	22.2	66.7
【年代別】											
10歳代・20歳代	11.8	23.5	37.5	17.6	23.5	14.7	21.3	28.7	11.0	30.9	45.6
30歳代	11.2	34.3	37.1	15.7	19.1	11.8	18.5	30.3	14.0	18.5	42.7
40歳代	7.9	26.7	30.9	10.5	23.0	11.0	13.6	33.5	12.6	17.3	42.4
50歳代	6.8	30.0	38.2	22.3	28.6	8.6	16.8	23.6	9.1	10.9	40.5
60歳代	5.1	34.0	42.3	23.1	21.2	9.6	10.9	17.9	14.1	10.9	36.5
70歳以上	2.4	26.5	18.4	13.9	10.6	5.3	8.6	9.0	9.0	5.3	18.4
【ライフステージ別】											
独身期	12.8	27.7	36.9	19.5	22.6	15.4	17.9	29.2	12.8	28.2	44.1
家族形成期	7.4	28.9	34.7	11.6	19.0	9.1	20.7	32.2	11.6	17.4	45.5
家族成長前期	5.0	25.0	31.3	6.3	17.5	6.3	15.0	41.3	10.0	10.0	38.8
家族成長後期	6.8	32.9	38.4	21.9	30.1	15.1	11.0	35.6	15.1	19.2	52.1
家族成熟期	4.8	38.7	40.3	21.0	19.4	4.8	9.7	16.1	12.9	11.3	38.7
高齢期	2.9	28.0	21.0	14.6	11.8	5.1	7.6	9.9	8.9	6.1	21.0
その他	8.4	30.0	39.6	21.2	28.6	11.7	18.7	22.7	12.5	13.6	39.2
【職業別】											
会社員、公務員、団体職員	8.3	27.8	33.9	14.6	20.8	12.7	17.8	28.6	9.7	17.2	41.1
パート・アルバイト・非常勤・嘱託・派遣など	9.4	36.9	44.3	24.8	25.5	6.7	19.5	27.5	17.4	12.8	43.6
自営業・自由業	11.4	26.8	38.2	16.3	22.0	6.5	7.3	17.1	11.4	13.8	42.3
学生	9.3	18.5	25.9	20.4	29.6	16.7	20.4	31.5	16.7	29.6	31.5
専業主婦・主夫	2.7	32.7	26.5	22.1	18.6	9.7	10.6	19.5	14.2	10.6	29.2
その他	-	36.4	45.5	13.6	31.8	-	18.2	18.2	-	9.1	36.4
無職	2.8	29.2	24.7	14.0	13.5	6.2	7.9	10.1	9.0	8.4	22.5
【居住年数別】											
1年未満	11.8	23.5	33.8	17.6	25.0	13.2	25.0	35.3	17.6	30.9	30.9
1年以上3年未満	8.3	25.8	36.7	14.2	24.2	8.3	20.0	29.2	9.2	15.0	45.0
3年以上5年未満	5.6	20.2	31.5	12.4	16.9	6.7	19.1	22.5	9.0	11.2	34.8
5年以上10年未満	7.5	29.1	32.1	14.2	17.9	9.0	14.9	29.9	14.2	12.7	35.1
10年以上20年未満	8.4	31.2	33.7	18.8	22.3	7.4	12.4	27.2	13.4	17.3	42.6
20年以上30年未満	6.9	31.3	38.1	19.4	23.8	15.6	16.9	21.3	11.9	14.4	41.3
30年以上	4.8	29.7	28.3	17.4	17.6	8.7	8.7	14.0	9.0	10.1	28.3
【住宅形態別】											
持ち家の一戸建て	4.6	31.3	30.5	17.9	22.9	11.5	1.1	17.9	11.8	14.1	34.7
賃貸の一戸建て	12.0	32.0	36.0	28.0	40.0	4.0	16.0	16.0	8.0	20.0	20.0
社宅・公務員官舎の一戸建て	-	40.0	20.0	30.0	-	-	-	10.0	-	-	-
一戸建て／その他	6.7	33.3	46.7	26.7	40.0	20.0	13.3	26.7	13.3	6.7	33.3
分譲マンション・アパート	6.2	28.7	33.3	17.0	21.0	9.6	23.1	25.3	10.5	13.3	34.9
賃貸マンション・アパート	10.8	27.7	34.0	15.3	19.8	10.6	18.5	26.6	12.4	16.4	42.5
賃貸のUR都市機構・公社のマンション・アパート	-	60.0	40.0	-	-	-	20.0	40.0	-	20.0	20.0
賃貸の都営・区営住宅	2.0	27.5	33.3	15.7	11.8	-	5.9	9.8	11.8	7.8	33.3
社宅・公務員官舎	2.9	23.5	32.4	11.8	14.7	8.8	8.8	26.5	8.8	17.6	41.2
集合住宅／その他	9.1	45.5	36.4	36.4	18.2	9.1	18.2	27.3	27.3	18.2	18.2
【同居者の有無別】											
ひとり暮らし	7.1	27.0	32.5	16.3	19.6	8.6	14.1	20.6	9.2	12.3	35.3
同居者あり	7.0	30.4	32.9	17.3	21.0	10.2	14.6	24.3	12.5	15.4	37.0
【国籍】											
日本	6.4	28.7	31.6	16.3	20.1	9.7	12.7	22.5	10.5	13.3	35.2
日本以外	13.6	29.5	44.3	20.5	23.9	6.8	33.0	23.9	20.5	23.9	46.6

	団地 地域で 活動する 個人や	そ の 他	無 回 答
合 計	7.6	5.4	11.1
【居住地域】			
四谷	5.1	5.1	12.5
箕筒町	4.8	4.1	8.2
榎町	8.5	7.6	7.6
若松町	8.3	3.7	15.7
大久保	5.2	6.7	9.7
戸塚	9.4	7.1	10.2
落合第一	12.6	7.8	8.7
落合第二	6.7	4.8	13.3
柏木	12.3	3.7	6.2
角筈・区役所	5.3	1.8	12.3
【性別】			
男性	6.6	5.6	11.6
女性	8.6	5.1	9.8
(自由回答)	-	22.2	-
【年代別】			
10歳代・20歳代	8.1	3.7	2.9
30歳代	10.1	4.5	1.1
40歳代	7.9	4.2	4.7
50歳代	7.3	5.0	4.5
60歳代	10.3	6.4	8.3
70歳以上	4.1	7.8	33.1
【ライフステージ別】			
独身期	10.3	4.1	2.1
家族形成期	7.4	4.1	2.5
家族成長前期	8.8	2.5	2.5
家族成長後期	13.7	1.4	-
家族成熟期	8.1	4.8	3.2
高齢期	5.7	8.3	29.3
その他	6.2	5.9	5.5
【職業別】			
会社員、公務員、団体職員	6.4	4.4	4.0
パート・アルバイト・非常勤・嘱託・派遣など	10.7	4.7	3.4
自営業・自由業	9.8	7.3	15.4
学生	18.5	1.9	3.7
専業主婦・主夫	7.1	2.7	14.2
その他	4.5	9.1	4.5
無職	5.1	9.6	26.4
【居住年数別】			
1年未満	17.6	11.8	7.4
1年以上3年未満	6.7	6.7	1.7
3年以上5年未満	5.6	4.5	5.6
5年以上10年未満	8.2	3.7	5.2
10年以上20年未満	9.9	3.0	5.4
20年以上30年未満	5.6	1.9	11.3
30年以上	5.6	7.6	21.0
【住宅形態別】			
持ち家の一戸建て	7.3	4.6	17.9
賃貸の一戸建て	8.0	-	12.0
社宅・公務員官舎の一戸建て	10.0	-	10.0
一戸建て/その他	13.3	6.7	20.0
分譲マンション・アパート	5.6	4.0	8.0
賃貸マンション・アパート	10.0	7.1	5.5
賃貸のUR都市機構・公社のマンション・アパート	-	-	-
賃貸の都営・区営住宅	9.8	11.8	21.6
社宅・公務員官舎	-	-	2.9
集合住宅/その他	9.1	9.1	18.2
【同居者の有無別】			
ひとり暮らし	6.7	7.4	12.6
同居者あり	8.1	4.7	9.3
【国籍】			
日本	6.6	5.6	11.5
日本以外	19.3	2.3	2.3

《区政情報の発信》

問14 動画を視聴する主なSNS

	調査数	L I N E (ライン)	Y o u T u b e (ユーチューブ)	X (エックス) (旧ツイッター)	F a c e b o o k (フェイスブック)	I n s t a g r a m (インスタグラム)	T i k T o k (ティックトック)	その他	利用していない	無回答	《利用》
合 計	1155	13.8	61.2	13.1	4.0	19.7	5.8	0.3	16.5	5.9	77.7
【居住地域】											
四谷	136	11.8	58.1	10.3	3.7	16.2	6.6	-	19.9	5.9	74.3
箆笥町	146	8.9	66.4	11.6	2.7	20.5	2.7	-	16.4	5.5	78.1
榎町	118	17.8	61.9	14.4	2.5	22.0	5.1	-	18.6	1.7	79.7
若松町	108	13.0	62.0	13.0	3.7	22.2	2.8	0.9	21.3	4.6	74.1
大久保	134	15.7	55.2	13.4	8.2	20.1	9.0	-	14.9	5.2	79.9
戸塚	127	12.6	58.3	14.2	3.9	22.8	2.4	0.8	22.0	4.7	73.2
落合第一	103	17.5	62.1	11.7	7.8	13.6	8.7	1.0	12.6	4.9	82.5
落合第二	105	17.1	61.9	13.3	2.9	16.2	10.5	-	10.5	10.5	79.0
柏木	81	12.3	67.9	23.5	2.5	22.2	8.6	-	9.9	2.5	87.7
角筈・区役所	57	15.8	71.9	8.8	1.8	22.8	5.3	-	12.3	7.0	80.7
【性別】											
男性	484	14.0	66.7	15.9	4.5	11.0	6.4	0.2	16.5	3.9	79.5
女性	631	14.1	58.2	11.3	3.6	26.3	5.7	0.3	16.3	6.0	77.7
(自由回答)	9	11.1	77.8	22.2	11.1	22.2	-	-	11.1	-	88.9
【年代別】											
10歳代・20歳代	136	4.4	77.9	24.3	2.9	28.7	19.9	-	2.2	3.7	94.1
30歳代	178	8.4	76.4	20.2	3.4	28.7	9.0	0.6	2.8	3.4	93.8
40歳代	191	13.6	71.2	16.8	5.2	28.8	4.2	-	6.3	1.6	92.1
50歳代	220	11.4	72.3	14.5	5.9	25.0	5.5	0.5	10.0	-	90.0
60歳代	156	24.4	58.3	5.8	5.8	9.0	0.6	0.6	19.9	6.4	73.7
70歳以上	245	19.6	27.8	2.9	1.6	2.9	1.2	-	45.7	14.3	40.0
【ライフステージ別】											
独身期	195	4.6	79.0	23.1	1.5	27.7	11.8	-	2.6	4.1	93.3
家族形成期	121	11.6	73.6	18.2	6.6	28.9	16.5	0.8	3.3	3.3	93.4
家族成長前期	80	10.0	68.8	21.3	5.0	30.0	5.0	-	6.3	1.3	92.5
家族成長後期	73	8.2	75.3	13.7	8.2	31.5	6.8	-	1.4	1.4	97.3
家族成熟期	62	21.0	79.0	4.8	6.5	30.6	3.2	-	8.1	-	91.9
高齢期	314	20.7	33.1	3.2	2.5	2.5	1.3	0.3	41.7	13.4	44.9
その他	273	15.0	68.1	15.0	4.4	20.9	3.3	0.4	11.7	1.1	87.2
【職業別】											
会社員、公務員、団体職員	472	12.5	73.9	17.2	4.9	23.7	6.6	-	7.8	1.9	90.3
パート・アルバイト・非常勤・嘱託・派遣など	149	14.8	59.1	11.4	5.4	27.5	8.1	0.7	12.8	3.4	83.9
自営業・自由業	123	21.1	60.2	10.6	6.5	17.1	7.3	0.8	14.6	4.1	81.3
学生	54	5.6	79.6	25.9	3.7	24.1	13.0	-	1.9	3.7	94.4
専業主婦・主夫	113	13.3	54.0	8.0	-	17.7	3.5	-	26.5	8.0	65.5
その他	22	13.6	59.1	9.1	9.1	13.6	4.5	-	18.2	4.5	77.3
無職	178	15.2	38.2	7.3	1.7	6.2	1.7	0.6	38.8	12.9	48.3
【居住年数別】											
1年未満	68	8.8	66.2	19.1	4.4	27.9	7.4	-	7.4	4.4	88.2
1年以上3年未満	120	10.8	72.5	20.0	5.0	30.0	14.2	0.8	5.8	0.8	93.3
3年以上5年未満	89	11.2	74.2	11.2	5.6	21.3	11.2	-	9.0	3.4	87.6
5年以上10年未満	134	15.7	65.7	15.7	4.5	21.6	6.7	0.7	11.2	3.7	85.1
10年以上20年未満	202	9.4	68.8	15.8	2.0	26.7	4.0	-	11.9	3.5	84.7
20年以上30年未満	160	13.1	67.5	14.4	4.4	16.9	6.9	-	12.5	5.0	82.5
30年以上	357	18.5	45.9	7.3	3.6	10.6	2.0	0.3	30.3	9.8	59.9
【住宅形態別】											
持ち家の一戸建て	262	17.2	52.7	9.2	1.1	16.8	3.4	-	21.4	9.9	68.7
賃貸の一戸建て	25	28.0	56.0	16.0	20.0	16.0	4.0	-	-	16.0	84.0
社宅・公務員官舎の一戸建て	10	20.0	70.0	-	10.0	-	20.0	-	10.0	-	90.0
一戸建て/その他	15	26.7	33.3	6.7	6.7	20.0	-	-	20.0	26.7	53.3
分譲マンション・アパート	324	13.6	66.0	13.9	4.0	23.5	1.9	0.6	15.1	3.1	81.8
賃貸マンション・アパート	379	9.0	68.3	15.6	4.0	22.2	11.1	0.3	12.1	3.2	84.7
賃貸のUR都市機構・公社のマンション・アパート	5	40.0	80.0	20.0	-	-	20.0	-	-	-	100.0
賃貸の都営・区営住宅	51	17.6	45.1	7.8	3.9	5.9	5.9	-	35.3	5.9	58.8
社宅・公務員官舎	34	23.5	76.5	20.6	14.7	17.6	5.9	-	5.9	-	94.1
集合住宅/その他	11	-	36.4	18.2	9.1	9.1	9.1	-	45.5	-	54.5
【同居者の有無別】											
ひとり暮らし	326	8.6	61.0	15.0	3.1	17.5	4.3	-	20.2	6.7	73.0
同居者あり	787	16.1	62.4	12.6	4.4	20.7	6.7	0.4	14.6	4.6	80.8
【国籍】											
日本	1062	13.8	61.2	13.6	3.0	19.9	4.7	0.3	17.5	5.7	76.7
日本以外	88	13.6	63.6	8.0	15.9	17.0	19.3	-	4.5	4.5	90.9

《区政情報の発信》

問14-1 動画1本あたりの最長視聴時間

	調査数	30秒	1分	3分	5分	10分	30分	1時間以上	無回答	《30秒〜3分》	《5分〜10分》	《30分以上》
合 計	897	10.1	14.3	18.3	15.3	21.4	12.2	7.7	0.8	42.7	36.7	19.8
【居住地域】												
四谷	101	13.9	13.9	17.8	16.8	24.8	9.9	3.0	-	45.5	41.6	12.9
箆笥町	114	7.0	12.3	18.4	17.5	29.8	8.8	6.1	-	37.7	47.4	14.9
榎町	94	7.4	7.4	19.1	18.1	21.3	13.8	10.6	2.1	34.0	39.4	24.5
若松町	80	13.8	11.3	20.0	16.3	15.0	12.5	10.0	1.3	45.0	31.3	22.5
大久保	107	14.0	21.5	13.1	17.8	14.0	14.0	4.7	0.9	48.6	31.8	18.7
戸塚	93	11.8	16.1	10.8	10.8	24.7	16.1	9.7	-	38.7	35.5	25.8
落合第一	85	8.2	17.6	20.0	12.9	23.5	8.2	9.4	-	45.9	36.5	17.6
落合第二	83	7.2	15.7	14.5	24.1	15.7	14.5	7.2	1.2	37.3	39.8	21.7
柏木	71	8.5	15.5	33.8	2.8	19.7	14.1	4.2	1.4	57.7	22.5	18.3
角筈・区役所	46	10.9	6.5	23.9	10.9	26.1	10.9	10.9	-	41.3	37.0	21.7
【性別】												
男性	385	9.6	11.7	15.8	15.8	23.4	13.8	9.6	0.3	37.1	39.2	23.4
女性	490	10.6	16.3	20.6	14.5	20.2	10.8	5.7	1.2	47.6	34.7	16.5
(自由回答)	8	12.5	-	12.5	25.0	12.5	12.5	25.0	-	25.0	37.5	37.5
【年代別】												
10歳代・20歳代	128	5.5	12.5	10.9	16.4	21.1	17.2	16.4	-	28.9	37.5	33.6
30歳代	167	10.8	12.0	14.4	13.8	25.1	12.6	9.6	1.8	37.1	38.9	22.2
40歳代	176	11.4	14.2	21.0	15.3	22.7	11.9	3.4	-	46.6	38.1	15.3
50歳代	198	10.6	18.2	17.2	16.7	20.2	10.6	6.6	-	46.0	36.9	17.2
60歳代	115	9.6	14.8	26.1	13.0	22.6	8.7	4.3	0.9	50.4	35.7	13.0
70歳以上	98	13.3	11.2	24.5	15.3	15.3	12.2	5.1	3.1	49.0	30.6	17.3
【ライフステージ別】												
独身期	182	7.1	12.1	10.4	12.1	27.5	16.5	13.7	0.5	29.7	39.6	30.2
家族形成期	113	10.6	12.4	19.5	17.7	15.9	10.6	11.5	1.8	42.5	33.6	22.1
家族成長前期	74	13.5	12.2	25.7	17.6	21.6	8.1	1.4	-	51.4	39.2	9.5
家族成長後期	71	14.1	16.9	22.5	12.7	18.3	11.3	4.2	-	53.5	31.0	15.5
家族成熟期	57	5.3	22.8	21.1	17.5	21.1	10.5	1.8	-	49.1	38.6	12.3
高齢期	141	12.8	12.1	23.4	16.3	17.0	11.3	4.3	2.8	48.2	33.3	15.6
その他	238	10.1	16.0	17.6	14.7	22.7	11.8	7.1	-	43.7	37.4	18.9
【職業別】												
会社員、公務員、団体職員	426	10.6	14.8	18.8	16.7	23.0	10.3	5.2	0.7	44.1	39.7	15.5
パート・アルバイト・非常勤・嘱託・派遣など	125	7.2	14.4	19.2	12.8	19.2	18.4	8.0	0.8	40.8	32.0	26.4
自営業・自由業	100	16.0	14.0	15.0	13.0	21.0	11.0	10.0	-	45.0	34.0	21.0
学生	51	3.9	15.7	11.8	13.7	17.6	15.7	21.6	-	31.4	31.4	37.3
専業主婦・主夫	74	4.1	21.6	24.3	17.6	14.9	10.8	5.4	1.4	50.0	32.4	16.2
その他	17	17.6	-	29.4	11.8	23.5	11.8	5.9	-	47.1	35.3	17.6
無職	86	12.8	7.0	17.4	12.8	26.7	12.8	9.3	1.2	37.2	39.5	22.1
【居住年数別】												
1年未満	60	3.3	13.3	13.3	21.7	16.7	11.7	20.0	-	30.0	38.3	31.7
1年以上3年未満	112	8.0	7.1	18.8	15.2	23.2	17.9	8.9	0.9	33.9	38.4	26.8
3年以上5年未満	78	11.5	12.8	14.1	16.7	19.2	20.5	3.8	1.3	38.5	35.9	24.4
5年以上10年未満	114	14.0	23.7	15.8	9.6	22.8	7.0	6.1	0.9	53.5	32.5	13.2
10年以上20年未満	171	8.8	15.8	20.5	14.6	19.9	11.7	8.8	-	45.0	34.5	20.5
20年以上30年未満	132	12.1	16.7	20.5	12.1	20.5	11.4	6.8	-	49.2	32.6	18.2
30年以上	214	10.3	11.7	19.6	19.2	23.4	9.8	4.2	1.9	41.6	42.5	14.0
【住宅形態別】												
持ち家の一戸建て	180	10.0	13.3	20.0	17.2	22.2	9.4	6.7	1.1	43.3	39.4	16.1
賃貸の一戸建て	21	-	19.0	14.3	9.5	14.3	19.0	23.8	-	33.3	23.8	42.9
社宅・公務員官舎の一戸建て	9	-	33.3	-	44.4	11.1	11.1	-	-	33.3	55.6	11.1
一戸建て／その他	8	25.0	37.5	-	-	12.5	25.0	-	-	62.5	12.5	25.0
分譲マンション・アパート	265	9.8	16.2	20.0	15.1	25.3	9.1	4.5	-	46.0	40.4	13.6
賃貸マンション・アパート	321	11.2	10.3	16.8	14.0	20.9	15.6	10.3	0.9	38.3	34.9	25.9
賃貸のUR都市機構・公社のマンション・アパート	5	20.0	20.0	20.0	-	-	40.0	-	-	60.0	-	40.0
賃貸の都営・区営住宅	30	6.7	26.7	13.3	13.3	10.0	13.3	10.0	6.7	46.7	23.3	23.3
社宅・公務員官舎	32	12.5	12.5	28.1	21.9	12.5	9.4	3.1	-	53.1	34.4	12.5
集合住宅／その他	6	16.7	33.3	16.7	-	33.3	-	-	-	66.7	33.3	-
【同居者の有無別】												
ひとり暮らし	238	9.7	12.6	13.9	14.3	23.1	15.1	10.1	1.3	36.1	37.4	25.2
同居者あり	636	10.5	14.9	20.3	15.4	20.6	11.0	6.6	0.6	45.8	36.0	17.6
【国籍】												
日本	815	10.9	13.7	18.8	15.3	22.1	11.8	6.7	0.6	43.4	37.4	18.5
日本以外	80	2.5	18.8	13.8	15.0	15.0	15.0	17.5	2.5	35.0	30.0	32.5

《区政情報の発信》

問15 区の広報動画で配信を希望する情報

	調査数	区内の公園の紹介	博物館・施設の紹介	図書館・他の施設（子ども支援施設等）の紹介	区内の文化財の紹介	区内の観光スポットの紹介	区内の飲食店や食べ物等の紹介	区内の印刷等）や職人の紹介	地域の歴史の紹介	催しのイベントや講座の紹介	これからの開催する区の主な
合計	1155	19.8	29.7	25.6	17.6	30.3	37.7	14.8	17.7	39.3	
【居住地域】											
四谷	136	18.4	27.9	21.3	16.9	32.4	31.6	15.4	14.0	40.4	
箆笥町	146	19.9	34.9	21.2	24.7	34.9	37.7	14.4	26.0	44.5	
榎町	118	16.1	23.7	31.4	16.9	33.1	40.7	16.9	22.9	39.8	
若松町	108	21.3	30.6	25.9	13.0	21.3	40.7	11.1	14.8	41.7	
大久保	134	17.2	29.9	19.4	13.4	23.9	32.8	11.9	12.7	33.6	
戸塚	127	25.2	33.1	26.8	20.5	29.9	43.3	17.3	19.7	39.4	
落合第一	103	25.2	31.1	32.0	21.4	36.9	38.8	22.3	19.4	38.8	
落合第二	105	15.2	30.5	28.6	16.2	31.4	39.0	9.5	6.7	33.3	
柏木	81	24.7	33.3	30.9	21.0	37.0	38.3	21.0	23.5	49.4	
角筈・区役所	57	22.8	26.3	33.3	17.5	31.6	49.1	15.8	21.1	42.1	
【性別】											
男性	484	19.8	27.5	23.6	18.4	32.6	37.8	11.2	18.2	35.1	
女性	631	20.4	32.0	28.2	17.6	29.8	39.3	18.1	17.6	43.3	
（自由回答）	9	-	22.2	22.2	11.1	11.1	11.1	22.2	22.2	44.4	
【年代別】											
10歳代・20歳代	136	20.6	30.9	36.0	19.1	41.9	53.7	19.1	21.3	41.2	
30歳代	178	26.4	37.6	41.0	18.0	40.4	55.6	20.8	20.2	41.0	
40歳代	191	26.7	31.4	28.8	19.9	36.6	42.4	16.8	17.3	46.1	
50歳代	220	20.0	32.7	27.3	22.3	32.3	40.5	15.5	20.5	43.2	
60歳代	156	17.3	32.1	22.4	16.0	26.3	27.6	12.8	17.3	39.7	
70歳以上	245	11.8	19.2	8.6	13.5	14.7	19.2	9.0	13.1	29.8	
【ライフステージ別】											
独身期	195	17.4	33.3	32.3	19.5	40.5	53.3	20.0	22.6	40.5	
家族形成期	121	37.2	37.2	51.2	17.4	43.8	54.5	19.0	16.5	43.0	
家族成長前期	80	30.0	31.3	43.8	18.8	37.5	45.0	21.3	18.8	47.5	
家族成長後期	73	23.3	35.6	31.5	23.3	38.4	43.8	13.7	23.3	64.4	
家族成熟期	62	16.1	51.6	30.6	27.4	35.5	45.2	17.7	22.6	45.2	
高齢期	314	11.1	19.4	10.2	13.4	15.3	19.1	9.2	12.4	30.3	
その他	273	21.6	30.8	21.2	19.4	30.8	38.5	15.0	19.4	38.8	
【職業別】											
会社員、公務員、団体職員	472	22.0	33.3	31.4	19.9	37.5	46.4	17.4	19.7	41.5	
パート・アルバイト・非常勤・嘱託・派遣など	149	22.8	33.6	29.5	18.8	35.6	46.3	17.4	22.8	45.0	
自営業・自由業	123	18.7	23.6	19.5	17.1	24.4	27.6	17.1	16.3	35.8	
学生	54	24.1	33.3	31.5	25.9	42.6	53.7	14.8	27.8	48.1	
専業主婦・主夫	113	23.0	30.1	25.7	14.2	24.8	29.2	16.8	10.6	48.7	
その他	22	18.2	40.9	31.8	4.5	36.4	59.1	13.6	22.7	31.8	
無職	178	11.8	23.0	12.9	15.7	15.7	19.7	6.7	11.2	28.7	
【居住年数別】											
1年未満	68	20.6	32.4	32.4	22.1	33.8	47.1	16.2	25.0	38.2	
1年以上3年未満	120	20.0	31.7	38.3	17.5	47.5	54.2	20.0	17.5	45.8	
3年以上5年未満	89	21.3	32.6	25.8	18.0	32.6	44.9	19.1	15.7	32.6	
5年以上10年未満	134	27.6	32.1	33.6	16.4	32.8	41.0	13.4	17.2	42.5	
10年以上20年未満	202	26.2	34.7	32.2	21.8	31.7	43.1	15.3	20.3	43.1	
20年以上30年未満	160	16.3	35.0	21.9	18.8	25.6	31.9	17.5	19.4	40.0	
30年以上	357	14.0	23.0	16.0	14.6	23.0	28.0	10.6	15.4	36.1	
【住宅形態別】											
持ち家の一戸建て	262	16.8	26.7	24.0	18.3	29.4	30.5	16.0	19.5	42.0	
賃貸の一戸建て	25	24.0	44.0	36.0	28.0	32.0	44.0	20.0	28.0	32.0	
社宅・公務員官舎の一戸建て	10	20.0	50.0	20.0	30.0	40.0	60.0	30.0	10.0	20.0	
一戸建て／その他	15	20.0	33.3	33.3	13.3	13.3	33.3	13.3	20.0	26.7	
分譲マンション・アパート	324	24.7	32.1	26.2	19.4	27.8	40.4	13.6	18.2	39.2	
賃貸マンション・アパート	379	18.5	28.8	27.2	17.2	34.8	43.0	17.7	17.4	39.8	
賃貸のUR都市機構・公社のマンション・アパート	5	60.0	60.0	20.0	20.0	60.0	40.0	-	-	60.0	
賃貸の都営・区営住宅	51	17.6	25.5	23.5	11.8	21.6	27.5	5.9	13.7	31.4	
社宅・公務員官舎	34	14.7	38.2	26.5	11.8	47.1	44.1	5.9	8.8	55.9	
集合住宅／その他	11	27.3	27.3	18.2	27.3	36.4	36.4	18.2	27.3	36.4	
【同居者の有無別】											
ひとり暮らし	326	16.0	27.9	19.3	16.3	29.4	35.3	13.8	15.3	36.5	
同居者あり	787	21.7	31.4	29.0	19.1	31.5	40.3	15.9	19.2	41.3	
【国籍】											
日本	1062	19.1	29.0	24.2	17.4	29.6	37.1	14.7	17.3	38.7	
日本以外	88	29.5	39.8	43.2	20.5	40.9	47.7	17.0	22.7	47.7	

	子のす イで ベン ト催 やし 講 座の 主 様催	団地 域の 紹介 活動 する 個人 や	療、防 し、災 に子・ 役育防 つ支犯 つ支、 区援健 政情康 報の・ く医	そ の 他	無 回 答
合 計	8.1	10.9	50.8	6.1	10.0
【居住地域】					
四谷	5.9	5.9	50.7	6.6	12.5
箕筒町	9.6	11.6	49.3	6.8	8.9
榎町	5.1	15.3	50.0	6.8	6.8
若松町	8.3	13.9	44.4	2.8	12.0
大久保	11.2	5.2	48.5	6.0	7.5
戸塚	7.9	13.4	53.5	5.5	9.4
落合第一	8.7	15.5	54.4	8.7	8.7
落合第二	5.7	9.5	49.5	4.8	10.5
柏木	13.6	12.3	61.7	6.2	4.9
角筈・区役所	5.3	8.8	61.4	3.5	12.3
【性別】					
男性	7.9	9.9	47.1	6.6	9.5
女性	8.2	11.9	55.0	5.1	9.2
(自由回答)	22.2	11.1	33.3	33.3	11.1
【年代別】					
10歳代・20歳代	11.8	11.0	44.9	2.2	0.7
30歳代	9.6	12.4	51.7	7.9	2.8
40歳代	10.5	17.3	50.8	8.4	5.8
50歳代	5.5	7.3	60.0	5.5	4.5
60歳代	8.3	14.1	57.1	4.5	8.3
70歳以上	5.3	6.5	43.7	6.5	26.5
【ライフステージ別】					
独身期	11.8	12.8	48.2	4.1	2.1
家族形成期	8.3	9.1	51.2	7.4	3.3
家族成長前期	11.3	21.3	53.8	3.8	1.3
家族成長後期	11.0	13.7	58.9	4.1	-
家族成熟期	6.5	9.7	62.9	3.2	1.6
高齢期	5.4	8.0	45.9	6.4	23.6
その他	7.3	11.0	54.9	8.4	7.0
【職業別】					
会社員、公務員、団体職員	8.1	11.0	53.8	6.6	4.9
パート・アルバイト・非常勤・嘱託・派遣など	8.7	12.8	49.0	4.7	4.7
自営業・自由業	7.3	13.0	48.8	7.3	10.6
学生	16.7	20.4	38.9	-	1.9
専業主婦・主夫	8.0	9.7	62.8	2.7	12.4
その他	22.7	13.6	63.6	4.5	4.5
無職	4.5	6.7	46.1	8.4	21.3
【居住年数別】					
1年未満	5.9	11.8	35.3	10.3	7.4
1年以上3年未満	9.2	11.7	45.8	10.0	2.5
3年以上5年未満	7.9	9.0	53.9	5.6	5.6
5年以上10年未満	6.7	14.2	47.8	4.5	6.0
10年以上20年未満	12.9	14.9	53.0	3.5	5.9
20年以上30年未満	8.8	7.5	56.3	3.8	10.6
30年以上	5.9	9.0	53.5	7.0	16.8
【住宅形態別】					
持ち家の一戸建て	5.7	11.1	55.3	5.7	14.5
賃貸の一戸建て	-	4.0	44.0	-	12.0
社宅・公務員官舎の一戸建て	-	-	30.0	-	-
一戸建て／その他	6.7	13.3	53.3	6.7	33.3
分譲マンション・アパート	9.6	10.5	53.1	5.2	8.3
賃貸マンション・アパート	8.4	13.2	48.0	7.1	5.8
賃貸のUR都市機構・公社のマンション・アパート	40.0	-	60.0	-	-
賃貸の都営・区営住宅	5.9	7.8	45.1	11.8	13.7
社宅・公務員官舎	14.7	8.8	52.9	2.9	-
集合住宅／その他	18.2	18.2	45.5	9.1	9.1
【同居者の有無別】					
ひとり暮らし	6.4	10.4	45.1	8.0	11.0
同居者あり	8.8	11.6	54.1	5.2	8.3
【国籍】					
日本	7.5	10.7	51.5	6.2	10.2
日本以外	14.8	12.5	44.3	4.5	4.5

《区政情報の発信》

問16 『広報新宿』の入手経路

	調査数	新聞折り込み	自宅への配達	別出張所・図書館など	区役所や区の施設(特)	駅	郵便局	新聞販売店	コンビニ・マーケット・	新宿区ホームページ	区公式SNS(LINE・X(旧Twitter)・Facebook)
合 計	1155	24.8	24.5	8.6	3.9	0.4	-	1.2	2.0	1.3	
【居住地域】											
四谷	136	24.3	28.7	9.6	1.5	0.7	-	1.5	2.2	1.5	
箆笥町	146	27.4	16.4	8.2	7.5	-	-	-	3.4	1.4	
榎町	118	24.6	22.0	10.2	8.5	-	-	0.8	0.8	0.8	
若松町	108	27.8	24.1	10.2	3.7	-	-	3.7	2.8	0.9	
大久保	134	23.1	28.4	6.0	2.2	1.5	-	3.0	2.2	2.2	
戸塚	127	27.6	30.7	7.9	3.1	-	-	0.8	-	0.8	
落合第一	103	28.2	23.3	9.7	3.9	-	-	1.0	1.9	1.0	
落合第二	105	26.7	23.8	4.8	3.8	-	-	-	3.8	1.9	
柏木	81	19.8	23.5	9.9	1.2	-	-	-	-	-	
角筈・区役所	57	17.5	33.3	7.0	1.8	-	-	-	3.5	3.5	
【性別】											
男性	484	23.8	27.1	8.5	2.7	-	-	1.2	2.3	1.0	
女性	631	26.5	23.3	8.2	4.8	0.5	-	1.1	1.7	1.6	
(自由回答)	9	-	22.2	-	11.1	-	-	-	11.1	-	
【年代別】											
10歳代・20歳代	136	6.6	25.7	3.7	4.4	-	-	0.7	2.9	2.2	
30歳代	178	5.6	30.3	7.9	3.4	-	-	1.7	3.4	2.8	
40歳代	191	13.1	28.8	8.9	5.8	1.0	-	1.6	2.1	0.5	
50歳代	220	23.6	22.7	9.1	5.5	0.5	-	1.4	1.8	0.9	
60歳代	156	37.8	18.6	10.3	4.5	-	-	1.3	3.2	1.9	
70歳以上	245	52.2	23.7	8.6	0.8	0.4	-	0.4	-	0.4	
【ライフステージ別】											
独身期	195	7.7	25.1	2.6	4.1	-	-	0.5	3.1	1.0	
家族形成期	121	3.3	33.1	11.6	1.7	-	-	1.7	3.3	5.0	
家族成長前期	80	16.3	35.0	12.5	2.5	-	-	1.3	3.8	1.3	
家族成長後期	73	37.0	16.4	8.2	5.5	1.4	-	2.7	1.4	1.4	
家族成熟期	62	33.9	8.1	9.7	8.1	-	-	3.2	4.8	1.6	
高齢期	314	50.3	22.0	9.6	1.3	0.3	-	0.6	-	0.6	
その他	273	16.5	28.6	7.7	6.2	0.7	-	1.1	1.8	0.7	
【職業別】											
会社員、公務員、団体職員	472	14.6	26.5	6.6	4.0	0.2	-	1.3	3.2	1.7	
パート・アルバイト・非常勤・嘱託・派遣など	149	22.8	21.5	16.8	5.4	1.3	-	0.7	2.0	2.7	
自営業・自由業	123	26.0	27.6	8.9	2.4	-	-	0.8	1.6	0.8	
学生	54	14.8	25.9	-	7.4	-	-	1.9	3.7	1.9	
専業主婦・主夫	113	45.1	22.1	9.7	1.8	-	-	2.7	-	-	
その他	22	36.4	31.8	4.5	4.5	-	-	-	-	-	
無職	178	41.0	23.6	7.3	3.9	-	-	0.6	0.6	0.6	
【居住年数別】											
1年未満	68	2.9	27.9	7.4	4.4	-	-	-	2.9	1.5	
1年以上3年未満	120	2.5	30.0	8.3	0.8	-	-	0.8	1.7	2.5	
3年以上5年未満	89	6.7	32.6	7.9	4.5	2.2	-	2.2	4.5	3.4	
5年以上10年未満	134	12.7	28.4	4.5	4.5	-	-	1.5	4.5	1.5	
10年以上20年未満	202	18.8	28.2	8.9	6.9	-	-	1.5	2.0	1.0	
20年以上30年未満	160	26.9	19.4	11.9	1.9	1.3	-	1.3	0.6	1.9	
30年以上	357	49.3	18.8	8.1	2.5	0.3	-	0.8	0.8	0.3	
【住宅形態別】											
持ち家の一戸建て	262	47.3	15.3	8.4	3.1	0.4	-	0.8	1.5	0.4	
賃貸の一戸建て	25	24.0	16.0	8.0	8.0	4.0	-	4.0	4.0	12.0	
社宅・公務員官舎の一戸建て	10	40.0	-	20.0	10.0	-	-	10.0	-	-	
一戸建て/その他	15	26.7	13.3	6.7	6.7	-	-	-	-	-	
分譲マンション・アパート	324	29.0	27.5	7.4	3.1	-	-	1.2	2.8	0.6	
賃貸マンション・アパート	379	6.3	30.6	7.4	4.0	0.3	-	1.1	1.8	2.1	
賃貸のUR都市機構・公社のマンション・アパート	5	-	20.0	20.0	20.0	-	-	-	-	-	
賃貸の都営・区営住宅	51	25.5	37.3	15.7	7.8	-	-	2.0	-	2.0	
社宅・公務員官舎	34	23.5	14.7	5.9	5.9	2.9	-	-	2.9	-	
集合住宅/その他	11	18.2	27.3	18.2	-	-	-	-	-	-	
【同居者の有無別】											
ひとり暮らし	326	14.1	32.5	6.7	4.0	0.3	-	0.6	0.3	1.2	
同居者あり	787	30.1	22.1	8.8	3.7	0.3	-	1.4	2.7	1.4	
【国籍】											
日本	1062	26.4	24.4	8.7	3.8	0.4	-	1.1	1.8	1.2	
日本以外	88	6.8	27.3	8.0	4.5	1.1	-	2.3	4.5	2.3	

	マチイロ・マイ広報紙	その他	ない 手にして いない／ 知ら	無 回 答	《入 手》
合 計	-	0.6	28.9	3.8	67.3
【居住地域】					
四谷	-	-	25.0	5.1	69.9
箕笥町	-	-	30.1	5.5	64.4
榎町	-	-	29.7	2.5	67.8
若松町	-	-	25.9	0.9	73.1
大久保	-	0.7	29.1	1.5	69.4
戸塚	-	-	26.8	2.4	70.9
落合第一	-	1.9	28.2	1.0	70.9
落合第二	-	1.0	29.5	4.8	65.7
柏木	-	2.5	42.0	1.2	56.8
角筈・区役所	-	1.8	24.6	7.0	68.4
【性別】					
男性	-	0.2	30.8	2.5	66.7
女性	-	1.0	27.9	3.5	68.6
(自由回答)	-	-	44.4	11.1	44.4
【年代別】					
10歳代・20歳代	-	0.7	52.2	0.7	47.1
30歳代	-	1.1	43.3	0.6	56.2
40歳代	-	1.0	34.6	2.6	62.8
50歳代	-	0.9	32.3	1.4	66.4
60歳代	-	-	17.3	5.1	77.6
70歳以上	-	-	6.5	6.9	86.5
【ライフステージ別】					
独身期	-	0.5	54.9	0.5	44.6
家族形成期	-	1.7	37.2	1.7	61.2
家族成長前期	-	2.5	22.5	2.5	75.0
家族成長後期	-	1.4	23.3	1.4	75.3
家族成熟期	-	1.6	27.4	1.6	71.0
高齢期	-	-	8.3	7.0	84.7
その他	-	-	34.4	2.2	63.4
【職業別】					
会社員、公務員、団体職員	-	0.6	39.0	2.3	58.7
パート・アルバイト・非常勤・嘱託・派遣など	-	1.3	24.2	1.3	74.5
自営業・自由業	-	-	28.5	3.3	68.3
学生	-	-	42.6	1.9	55.6
専業主婦・主夫	-	1.8	11.5	5.3	83.2
その他	-	-	22.7	-	77.3
無職	-	-	17.4	5.1	77.5
【居住年数別】					
1年未満	-	-	47.1	5.9	47.1
1年以上3年未満	-	0.8	51.7	0.8	47.5
3年以上5年未満	-	1.1	31.5	3.4	65.2
5年以上10年未満	-	0.7	39.6	2.2	58.2
10年以上20年未満	-	0.5	29.7	2.5	67.8
20年以上30年未満	-	1.3	28.8	5.0	66.3
30年以上	-	0.3	13.7	5.0	81.2
【住宅形態別】					
持ち家の一戸建て	-	0.4	18.7	3.8	77.5
賃貸の一戸建て	-	-	16.0	4.0	80.0
社宅・公務員官舎の一戸建て	-	-	20.0	-	80.0
一戸建て／その他	-	-	40.0	6.7	53.3
分譲マンション・アパート	-	0.6	24.4	3.4	72.2
賃貸マンション・アパート	-	0.8	42.7	2.9	54.4
賃貸のUR都市機構・公社のマンション・アパート	-	-	40.0	-	60.0
賃貸の都営・区営住宅	-	-	7.8	2.0	90.2
社宅・公務員官舎	-	2.9	41.2	-	58.8
集合住宅／その他	-	-	36.4	-	63.6
【同居者の有無別】					
ひとり暮らし	-	-	36.8	3.4	59.8
同居者あり	-	0.9	25.8	2.9	71.3
【国籍】					
日本	-	0.6	28.2	3.6	68.3
日本以外	-	1.1	38.6	3.4	58.0

《区政情報の発信》

問17 『広報新宿』の改善点

	調査数	写真や図表、イラストを増やす	文字量を減らす	文字を大きくする	カラー面を増やす	情報（高齢者等）の対易（子ども）をわかりやすくする	目次を大きくする	今のままでよい	その他	無回答
合 計	1155	28.1	10.5	18.7	7.5	25.4	5.5	28.1	9.0	9.6
【居住地域】										
四谷	136	26.5	8.8	15.4	8.1	21.3	3.7	33.1	6.6	14.0
笹塚町	146	26.7	13.7	17.8	6.2	26.0	11.6	27.4	7.5	9.6
榎町	118	28.8	7.6	17.8	9.3	24.6	3.4	24.6	10.2	8.5
若松町	108	32.4	7.4	16.7	7.4	25.0	3.7	34.3	7.4	5.6
大久保	134	26.9	9.0	15.7	11.2	21.6	3.0	34.3	6.7	5.2
戸塚	127	23.6	8.7	21.3	5.5	26.0	5.5	28.3	9.4	10.2
落合第一	103	36.9	15.5	21.4	5.8	29.1	4.9	24.3	8.7	9.7
落合第二	105	27.6	15.2	21.0	10.5	23.8	6.7	27.6	9.5	11.4
柏木	81	30.9	13.6	19.8	9.9	32.1	7.4	19.8	17.3	2.5
角筈・区役所	57	28.1	7.0	22.8	1.8	35.1	1.8	28.1	10.5	8.8
【性別】										
男性	484	31.8	12.6	18.4	7.0	23.1	5.8	27.7	9.3	8.5
女性	631	25.7	8.7	18.5	8.1	27.6	5.4	29.6	8.7	9.2
（自由回答）	9	22.2	33.3	33.3	22.2	11.1	-	-	22.2	11.1
【年代別】										
10歳代・20歳代	136	33.1	8.1	5.1	8.1	21.3	0.7	30.9	10.3	7.4
30歳代	178	34.3	11.8	7.9	11.8	23.0	4.5	27.5	12.4	10.1
40歳代	191	28.3	15.7	9.4	6.8	25.1	5.8	24.6	13.1	9.4
50歳代	220	27.7	9.1	20.9	6.4	19.1	8.2	31.8	8.6	7.3
60歳代	156	30.8	10.3	27.6	9.0	23.7	6.4	27.6	9.0	5.8
70歳以上	245	20.0	8.6	33.9	5.7	37.6	5.7	28.6	3.3	11.8
【ライフステージ別】										
独身期	195	29.7	8.2	7.2	7.2	23.1	3.1	30.3	11.8	9.2
家族形成期	121	38.8	12.4	5.0	14.0	19.0	2.5	29.8	9.9	9.9
家族成長前期	80	25.0	12.5	10.0	7.5	31.3	7.5	27.5	10.0	5.0
家族成長後期	73	24.7	13.7	16.4	5.5	26.0	4.1	37.0	4.1	5.5
家族成熟期	62	29.0	9.7	22.6	1.6	22.6	3.2	38.7	9.7	1.6
高齢期	314	22.6	8.9	32.5	6.4	34.4	6.1	29.0	4.1	10.2
その他	273	31.1	12.1	19.8	9.2	19.8	8.4	22.0	13.2	9.9
【職業別】										
会社員、公務員、団体職員	472	31.8	12.7	10.6	7.2	18.2	4.9	28.0	12.1	10.4
パート・アルバイト・非常勤・嘱託・派遣など	149	32.9	11.4	18.8	9.4	30.9	5.4	29.5	4.0	6.7
自営業・自由業	123	30.1	11.4	27.6	7.3	22.0	7.3	23.6	12.2	8.9
学生	54	25.9	5.6	5.6	9.3	35.2	-	27.8	13.0	3.7
専業主婦・主夫	113	22.1	8.0	31.0	11.5	42.5	8.8	27.4	5.3	2.7
その他	22	22.7	13.6	13.6	9.1	27.3	-	45.5	4.5	-
無職	178	20.8	7.3	30.9	5.6	30.9	6.7	30.9	5.6	10.7
【居住年数別】										
1年未満	68	23.5	11.8	11.8	5.9	16.2	1.5	26.5	16.2	16.2
1年以上3年未満	120	29.2	15.8	5.8	12.5	21.7	3.3	22.5	15.8	10.0
3年以上5年未満	89	37.1	12.4	6.7	9.0	19.1	4.5	25.8	9.0	12.4
5年以上10年未満	134	25.4	6.7	10.4	1.5	25.4	6.7	29.9	10.4	10.4
10年以上20年未満	202	33.2	10.9	19.3	9.9	26.7	5.0	31.7	8.4	4.0
20年以上30年未満	160	25.0	10.6	19.4	5.0	27.5	6.9	31.3	6.9	8.8
30年以上	357	26.6	9.2	28.3	8.1	29.4	6.4	27.7	5.9	10.6
【住宅形態別】										
持ち家の一戸建て	262	25.2	9.5	25.2	9.2	26.0	6.9	26.7	6.9	9.9
賃貸の一戸建て	25	16.0	4.0	8.0	8.0	24.0	-	48.0	-	8.0
社宅・公務員官舎の一戸建て	10	30.0	20.0	20.0	-	30.0	-	30.0	10.0	-
一戸建て／その他	15	33.3	20.0	6.7	13.3	26.7	6.7	33.3	6.7	20.0
分譲マンション・アパート	324	31.5	11.1	19.1	7.1	27.8	5.6	28.7	8.3	6.5
賃貸マンション・アパート	379	26.9	10.0	13.5	6.9	24.5	5.0	26.9	12.9	10.6
賃貸のUR都市機構・公社のマンション・アパート	5	60.0	20.0	20.0	40.0	20.0	20.0	20.0	-	-
賃貸の都営・区営住宅	51	23.5	5.9	37.3	7.8	29.4	5.9	37.3	3.9	7.8
社宅・公務員官舎	34	41.2	20.6	11.8	5.9	11.8	2.9	32.4	5.9	2.9
集合住宅／その他	11	54.5	27.3	9.1	18.2	36.4	9.1	9.1	9.1	-
【同居者の有無別】										
ひとり暮らし	326	25.5	8.9	16.3	6.4	23.0	5.5	28.8	9.8	12.6
同居者あり	787	29.7	11.3	19.8	8.4	26.9	5.5	28.3	8.8	7.1
【国籍】										
日本	1062	28.0	10.5	19.4	7.2	25.0	5.6	28.6	8.5	9.5
日本以外	88	31.8	10.2	11.4	12.5	30.7	3.4	22.7	15.9	8.0

《区政情報の発信》

問18 『広報新宿』で発信を希望する情報

	調査数	区の手続きや届け出	区の施設の利用	防災・気象	防犯	出産・子育て・教育	高齢者	障害者	区の歴史や文化財	観光	イベント
合 計	1155	40.0	32.0	27.7	23.9	18.6	23.6	8.1	13.4	16.3	33.5
【居住地域】											
四谷	136	41.9	32.4	26.5	27.9	20.6	25.0	8.1	10.3	13.2	24.3
箆笥町	146	40.4	28.8	31.5	28.1	19.9	24.0	6.2	15.8	12.3	36.3
榎町	118	42.4	44.9	26.3	26.3	21.2	22.9	11.0	11.9	18.6	32.2
若松町	108	32.4	28.7	31.5	22.2	15.7	22.2	7.4	11.1	17.6	39.8
大久保	134	37.3	26.9	20.1	13.4	18.7	19.4	11.2	9.7	17.9	29.9
戸塚	127	42.5	38.6	30.7	20.5	15.0	29.1	8.7	18.9	15.0	34.6
落合第一	103	39.8	32.0	30.1	26.2	20.4	23.3	6.8	18.4	19.4	36.9
落合第二	105	44.8	29.5	25.7	21.9	12.4	25.7	10.5	11.4	19.0	31.4
柏木	81	49.4	38.3	30.9	25.9	33.3	22.2	7.4	14.8	19.8	44.4
角筈・区役所	57	36.8	24.6	28.1	36.8	14.0	22.8	1.8	17.5	19.3	40.4
【性別】											
男性	484	38.6	27.3	26.9	20.7	17.4	20.7	8.1	12.4	15.5	29.5
女性	631	42.6	36.5	28.7	26.8	20.1	25.5	8.2	14.7	17.4	37.4
(自由回答)	9	-	33.3	33.3	22.2	22.2	22.2	11.1	11.1	33.3	44.4
【年代別】											
10歳代・20歳代	136	47.8	27.9	25.0	14.7	24.3	6.6	6.6	16.2	30.9	41.9
30歳代	178	32.0	30.9	30.9	24.2	39.3	5.1	6.7	11.8	20.8	41.6
40歳代	191	38.2	31.9	23.0	23.6	35.1	12.6	8.9	12.6	17.8	42.9
50歳代	220	49.5	35.0	32.7	30.5	12.7	19.1	7.3	17.3	17.3	35.9
60歳代	156	46.8	40.4	28.2	24.4	5.1	33.3	10.3	12.2	13.5	26.9
70歳以上	245	32.7	29.4	26.9	23.7	2.4	53.1	9.4	12.2	6.5	20.0
【ライフステージ別】											
独身期	195	41.5	27.7	30.8	20.5	17.9	7.2	8.7	16.4	26.7	40.0
家族形成期	121	34.7	33.1	23.1	19.0	58.7	4.1	2.5	8.3	23.1	44.6
家族成長前期	80	43.8	36.3	18.8	22.5	58.8	6.3	6.3	13.8	20.0	48.8
家族成長後期	73	39.7	30.1	30.1	27.4	20.5	19.2	6.8	19.2	15.1	47.9
家族成熟期	62	43.5	30.6	32.3	37.1	9.7	24.2	6.5	14.5	17.7	29.0
高齢期	314	35.4	32.2	26.4	23.2	2.5	49.7	9.9	12.1	8.0	20.7
その他	273	47.6	36.6	31.9	26.7	10.6	20.9	10.3	14.3	16.5	34.1
【職業別】											
会社員、公務員、団体職員	472	43.0	32.0	28.0	24.6	27.8	11.0	5.5	14.0	21.2	39.0
パート・アルバイト・非常勤・嘱託・派遣など	149	45.6	30.9	28.2	20.1	16.8	26.8	6.7	14.8	14.1	37.6
自営業・自由業	123	35.0	36.6	30.1	24.4	13.8	22.8	8.1	10.6	17.9	31.7
学生	54	38.9	37.0	22.2	18.5	18.5	11.1	11.1	18.5	25.9	40.7
専業主婦・主夫	113	38.9	37.2	29.2	29.2	18.6	38.9	13.3	14.2	11.5	36.3
その他	22	31.8	22.7	27.3	31.8	9.1	18.2	13.6	18.2	13.6	22.7
無職	178	36.5	29.2	28.7	24.7	3.4	47.8	12.9	11.8	7.9	19.1
【居住年数別】											
1年未満	68	36.8	38.2	23.5	16.2	16.2	5.9	5.9	19.1	23.5	38.2
1年以上3年未満	120	40.8	37.5	31.7	22.5	30.0	10.0	6.7	13.3	25.0	45.8
3年以上5年未満	89	30.3	16.9	28.1	19.1	31.5	4.5	5.6	12.4	22.5	33.7
5年以上10年未満	134	41.8	28.4	26.9	20.1	25.4	12.7	6.0	13.4	15.7	38.8
10年以上20年未満	202	44.1	29.7	28.2	24.8	23.8	17.3	8.4	13.4	15.8	37.6
20年以上30年未満	160	43.1	36.3	28.1	25.0	15.6	24.4	7.5	16.3	18.8	30.6
30年以上	357	38.9	33.9	28.0	28.0	8.7	43.7	10.1	12.0	9.8	25.2
【住宅形態別】											
持ち家の一戸建て	262	42.7	34.7	30.5	27.9	13.0	37.0	9.2	13.7	12.2	27.9
賃貸の一戸建て	25	44.0	28.0	36.0	24.0	20.0	16.0	20.0	24.0	24.0	20.0
社宅・公務員官舎の一戸建て	10	30.0	30.0	20.0	20.0	20.0	-	-	30.0	40.0	70.0
一戸建て／その他	15	33.3	20.0	33.3	33.3	13.3	13.3	13.3	20.0	20.0	13.3
分譲マンション・アパート	324	42.0	34.3	28.4	25.6	20.1	25.9	5.9	14.5	14.8	37.3
賃貸マンション・アパート	379	38.0	30.1	28.0	20.8	22.4	13.5	6.9	12.4	18.7	36.9
賃貸のUR都市機構・公社のマンション・アパート	5	-	40.0	20.0	-	20.0	40.0	40.0	-	20.0	60.0
賃貸の都営・区営住宅	51	51.0	39.2	23.5	19.6	5.9	43.1	21.6	13.7	15.7	21.6
社宅・公務員官舎	34	38.2	32.4	14.7	17.6	38.2	2.9	5.9	2.9	29.4	44.1
集合住宅／その他	11	27.3	27.3	18.2	18.2	9.1	9.1	9.1	27.3	27.3	36.4
【同居者の有無別】											
ひとり暮らし	326	41.4	28.5	31.3	22.4	9.5	21.5	7.1	12.9	17.5	31.0
同居者あり	787	40.2	34.3	27.1	24.9	22.9	24.7	8.9	14.1	16.6	35.6
【国籍】											
日本	1062	40.3	31.5	28.2	24.4	18.5	24.6	8.2	13.4	15.9	34.0
日本以外	88	38.6	38.6	23.9	19.3	20.5	13.6	8.0	14.8	21.6	29.5

	産業・就労、融資	健康・医療	税金・保険・年金	環境・リサイクル	ごみ	く道路・土地などまちづ	のマンション居住者向け情報	地域の行事	日常生活の相談	区の施策や方針・計画	支援金や補助金
合 計	7.4	31.9	32.7	16.9	19.9	10.2	13.9	22.1	13.3	15.8	36.3
【居住地域】											
四谷	6.6	32.4	27.2	17.6	22.1	11.0	11.8	25.0	12.5	16.2	33.1
箆笥町	9.6	28.1	38.4	21.2	24.7	14.4	12.3	26.0	13.7	23.3	33.6
榎町	8.5	34.7	31.4	18.6	19.5	8.5	19.5	25.4	15.3	16.9	35.6
若松町	4.6	32.4	32.4	14.8	15.7	7.4	16.7	24.1	17.6	19.4	39.8
大久保	8.2	31.3	35.1	17.2	15.7	8.2	9.0	12.7	11.9	6.7	32.8
戸塚	3.9	38.6	27.6	14.2	15.0	8.7	11.8	23.6	11.0	11.0	32.3
落合第一	9.7	30.1	34.0	9.7	18.4	9.7	18.4	17.5	10.7	14.6	36.9
落合第二	5.7	32.4	38.1	17.1	23.8	12.4	7.6	21.0	17.1	19.0	39.0
柏木	12.3	28.4	30.9	21.0	28.4	16.0	21.0	25.9	13.6	19.8	55.6
角筈・区役所	8.8	35.1	38.6	19.3	17.5	3.5	24.6	24.6	10.5	17.5	36.8
【性別】											
男性	8.5	27.1	33.9	10.7	16.9	12.4	12.8	19.2	8.5	16.5	36.2
女性	7.0	36.3	32.6	21.9	22.2	8.6	15.4	24.9	17.3	15.8	36.1
(自由回答)	-	22.2	22.2	11.1	22.2	-	11.1	11.1	-	22.2	66.7
【年代別】											
10歳代・20歳代	8.8	21.3	30.9	16.9	19.9	8.8	16.9	22.1	13.2	25.7	33.1
30歳代	9.6	29.2	29.2	10.7	17.4	10.7	17.4	24.2	14.6	17.4	36.5
40歳代	12.6	22.5	28.8	12.0	18.8	9.4	14.7	26.2	13.1	16.8	38.2
50歳代	9.1	33.6	37.7	20.0	26.8	13.6	15.9	25.9	13.6	14.5	41.8
60歳代	4.5	47.4	44.2	27.6	17.9	8.3	10.9	21.2	12.8	12.8	39.1
70歳以上	2.0	37.6	29.4	16.3	18.4	9.4	10.6	15.5	13.5	13.1	30.6
【ライフステージ別】											
独身期	10.3	26.2	32.3	15.9	21.0	9.7	14.4	21.5	15.4	26.7	36.9
家族形成期	6.6	24.0	24.8	9.1	14.9	9.1	20.7	25.6	10.7	13.2	29.8
家族成長前期	6.3	23.8	32.5	10.0	16.3	10.0	15.0	30.0	11.3	8.8	48.8
家族成長後期	11.0	26.0	30.1	16.4	24.7	17.8	15.1	38.4	13.7	16.4	45.2
家族成熟期	11.3	41.9	37.1	16.1	14.5	9.7	3.2	25.8	17.7	21.0	45.2
高齢期	1.9	41.7	32.2	18.5	17.8	8.0	9.2	16.2	12.4	12.7	31.5
その他	11.4	32.2	38.8	22.7	26.0	12.1	19.4	21.6	14.7	15.0	37.7
【職業別】											
会社員、公務員、団体職員	7.4	25.8	33.7	14.4	19.9	12.3	16.9	25.2	10.8	16.7	34.7
パート・アルバイト・非常勤・嘱託・派遣など	10.1	38.9	39.6	20.1	20.1	7.4	16.8	23.5	22.8	14.1	43.0
自営業・自由業	13.0	32.5	33.3	17.1	21.1	6.5	10.6	19.5	7.3	13.8	47.2
学生	11.1	16.7	24.1	16.7	20.4	9.3	14.8	24.1	20.4	27.8	31.5
専業主婦・主夫	5.3	42.5	26.5	19.5	20.4	12.4	9.7	23.0	15.9	15.9	29.2
その他	4.5	22.7	50.0	27.3	27.3	9.1	27.3	18.2	4.5	13.6	50.0
無職	3.4	42.1	32.6	18.0	18.0	9.0	9.6	16.3	14.0	15.2	34.3
【居住年数別】											
1年未満	8.8	19.1	23.5	8.8	16.2	7.4	20.6	19.1	13.2	16.2	25.0
1年以上3年未満	7.5	25.0	29.2	14.2	20.0	5.8	17.5	28.3	14.2	19.2	40.0
3年以上5年未満	5.6	20.2	30.3	13.5	14.6	9.0	14.6	19.1	14.6	13.5	34.8
5年以上10年未満	9.7	24.6	29.9	11.9	17.9	9.0	12.7	23.9	14.2	12.7	29.9
10年以上20年未満	9.4	29.7	33.2	21.3	21.3	11.4	17.8	23.8	12.4	17.3	41.6
20年以上30年未満	8.8	31.9	38.1	18.1	18.1	16.3	15.0	25.0	10.6	16.3	35.6
30年以上	5.3	43.4	34.7	19.9	22.1	9.8	9.8	19.6	15.1	16.0	37.3
【住宅形態別】											
持ち家の一戸建て	7.6	40.1	32.8	18.3	24.8	13.7	1.1	20.6	13.0	19.1	36.3
賃貸の一戸建て	16.0	40.0	48.0	16.0	36.0	12.0	8.0	16.0	16.0	12.0	20.0
社宅・公務員官舎の一戸建て	-	40.0	30.0	20.0	10.0	-	-	30.0	10.0	-	10.0
一戸建て／その他	13.3	40.0	40.0	20.0	26.7	6.7	20.0	20.0	26.7	6.7	46.7
分譲マンション・アパート	6.2	30.2	37.0	18.5	18.5	11.7	24.4	24.7	12.3	16.4	35.5
賃貸マンション・アパート	9.2	26.4	29.3	14.8	19.3	7.7	16.6	21.6	13.5	15.6	36.9
賃貸のUR都市機構・公社のマンション・アパート	-	20.0	40.0	20.0	-	-	20.0	40.0	20.0	20.0	40.0
賃貸の都営・区営住宅	3.9	52.9	37.3	17.6	11.8	5.9	3.9	21.6	17.6	5.9	56.9
社宅・公務員官舎	2.9	17.6	29.4	11.8	8.8	11.8	11.8	29.4	8.8	11.8	35.3
集合住宅／その他	9.1	36.4	36.4	18.2	27.3	9.1	18.2	18.2	36.4	45.5	36.4
【同居者の有無別】											
ひとり暮らし	7.1	30.4	33.4	15.6	22.4	5.8	14.1	19.3	13.2	13.8	35.3
同居者あり	7.9	33.5	33.2	17.7	19.1	12.2	14.5	23.9	13.6	17.2	37.2
【国籍】											
日本	6.9	32.4	32.0	17.4	20.4	10.7	13.4	22.6	13.0	15.8	36.4
日本以外	14.8	28.4	40.9	11.4	14.8	4.5	20.5	15.9	18.2	17.0	35.2

	団地 地域で 活動する 個人や	そ の 他	無 回 答
合 計	7.0	3.4	6.3
【居住地域】			
四谷	5.1	7.4	8.1
箕筒町	8.2	2.1	7.5
榎町	8.5	2.5	7.6
若松町	7.4	2.8	6.5
大久保	5.2	3.7	3.0
戸塚	7.9	0.8	3.1
落合第一	8.7	2.9	4.9
落合第二	5.7	4.8	7.6
柏木	11.1	1.2	1.2
角筈・区役所	5.3	3.5	1.8
【性別】			
男性	7.6	4.5	7.0
女性	6.8	2.4	4.3
(自由回答)	11.1	-	11.1
【年代別】			
10歳代・20歳代	5.9	2.9	1.5
30歳代	6.7	1.7	6.2
40歳代	9.4	5.2	6.3
50歳代	6.4	2.7	5.5
60歳代	7.1	4.5	1.9
70歳以上	7.3	2.9	9.0
【ライフステージ別】			
独身期	8.2	1.5	3.1
家族形成期	3.3	3.3	5.8
家族成長前期	7.5	3.8	2.5
家族成長後期	11.0	1.4	1.4
家族成熟期	4.8	3.2	4.8
高齢期	8.0	2.9	7.3
その他	7.0	5.5	6.6
【職業別】			
会社員、公務員、団体職員	6.1	3.4	5.9
パート・アルバイト・非常勤・嘱託・派遣など	8.1	2.7	4.7
自営業・自由業	8.9	4.9	4.9
学生	13.0	1.9	1.9
専業主婦・主夫	5.3	0.9	2.7
その他	4.5	-	4.5
無職	7.9	5.1	6.2
【居住年数別】			
1年未満	8.8	4.4	13.2
1年以上3年未満	6.7	5.8	4.2
3年以上5年未満	4.5	4.5	5.6
5年以上10年未満	8.2	3.7	7.5
10年以上20年未満	9.9	3.5	3.0
20年以上30年未満	5.0	2.5	7.5
30年以上	6.2	2.5	6.7
【住宅形態別】			
持ち家の一戸建て	5.0	2.3	5.3
賃貸の一戸建て	8.0	-	8.0
社宅・公務員官舎の一戸建て	-	-	-
一戸建て/その他	13.3	6.7	6.7
分譲マンション・アパート	9.0	3.1	5.6
賃貸マンション・アパート	7.9	5.0	5.3
賃貸のUR都市機構・公社のマンション・アパート	20.0	-	-
賃貸の都営・区営住宅	7.8	2.0	5.9
社宅・公務員官舎	-	-	2.9
集合住宅/その他	-	-	9.1
【同居者の有無別】			
ひとり暮らし	6.7	3.7	5.8
同居者あり	7.5	3.2	5.1
【国籍】			
日本	6.4	3.6	5.7
日本以外	14.8	1.1	10.2

《区政情報の発信》

問19 『広報新宿』の特集記事で掲載を希望する情報

	調査数	区内の公園の紹介	化博施設の紹介	な書館(その他)の子育支援施設(図書館・他の区立施設(図))の紹介	区内の文化財の紹介	区内の観光スポットの紹介	区内の飲食店や食べ物	や印刷(等)や職人の紹介	区内の地場産業(染色)	地域の歴史の紹介	座の主催のイベントや講
合計	1155	22.3	29.9	22.9	21.2	30.3	37.7	14.3	20.0	29.0	
【居住地域】											
四谷	136	18.4	26.5	18.4	18.4	30.9	35.3	14.7	18.4	28.7	
箆笥町	146	21.2	36.3	23.3	26.0	26.7	34.9	14.4	28.1	31.5	
榎町	118	22.9	30.5	29.7	20.3	31.4	42.4	17.8	19.5	33.9	
若松町	108	23.1	33.3	25.9	18.5	26.9	36.1	15.7	22.2	34.3	
大久保	134	19.4	30.6	20.9	18.7	29.9	38.1	12.7	13.4	22.4	
戸塚	127	27.6	33.9	18.1	24.4	33.9	36.2	13.4	21.3	30.7	
落合第一	103	28.2	32.0	24.3	26.2	36.9	38.8	22.3	29.1	31.1	
落合第二	105	18.1	21.0	21.9	20.0	30.5	41.9	8.6	14.3	25.7	
柏木	81	28.4	28.4	29.6	25.9	37.0	44.4	12.3	19.8	34.6	
角筈・区役所	57	22.8	29.8	26.3	19.3	31.6	45.6	10.5	14.0	24.6	
【性別】											
男性	484	20.9	26.9	19.6	22.3	27.9	37.0	11.2	21.1	24.2	
女性	631	23.8	33.1	26.0	21.2	33.4	39.5	17.0	20.1	33.3	
(自由回答)	9	11.1	22.2	22.2	-	33.3	44.4	11.1	-	33.3	
【年代別】											
10歳代・20歳代	136	20.6	27.2	26.5	19.1	29.4	44.1	17.6	16.2	18.4	
30歳代	178	23.6	23.0	33.1	18.5	33.7	49.4	13.5	19.1	30.3	
40歳代	191	24.6	27.7	28.8	18.3	32.5	40.8	16.2	15.7	33.5	
50歳代	220	23.6	35.9	23.6	24.5	34.5	40.5	16.8	23.6	25.9	
60歳代	156	21.2	33.3	19.2	22.4	28.2	32.7	14.7	21.8	35.9	
70歳以上	245	21.2	32.2	11.8	24.5	27.3	27.3	9.4	23.3	31.0	
【ライフステージ別】											
独身期	195	15.4	23.6	25.6	20.0	31.8	45.6	17.4	17.9	22.1	
家族形成期	121	38.8	25.6	39.7	16.5	33.9	47.1	9.9	16.5	31.4	
家族成長前期	80	32.5	30.0	41.3	18.8	40.0	50.0	15.0	20.0	35.0	
家族成長後期	73	30.1	39.7	31.5	27.4	37.0	37.0	19.2	24.7	41.1	
家族成熟期	62	12.9	35.5	21.0	24.2	27.4	43.5	16.1	25.8	37.1	
高齢期	314	20.7	32.5	12.4	23.6	27.4	27.4	10.5	22.9	31.5	
その他	273	20.5	30.8	19.4	21.2	30.4	38.5	16.8	19.0	25.6	
【職業別】											
会社員、公務員、団体職員	472	20.8	27.3	24.2	20.8	30.9	43.2	15.5	19.1	26.5	
パート・アルバイト・非常勤・嘱託・派遣など	149	24.2	38.3	30.9	22.1	39.6	43.6	18.8	24.2	37.6	
自営業・自由業	123	21.1	28.5	18.7	23.6	32.5	35.8	19.5	18.7	27.6	
学生	54	22.2	20.4	27.8	24.1	24.1	37.0	13.0	20.4	20.4	
専業主婦・主夫	113	31.9	34.5	24.8	23.9	30.1	33.6	14.2	23.0	33.6	
その他	22	27.3	50.0	36.4	18.2	36.4	63.6	9.1	18.2	40.9	
無職	178	18.5	30.9	13.5	20.2	25.8	26.4	6.7	20.8	30.9	
【居住年数別】											
1年未満	68	14.7	23.5	29.4	19.1	30.9	35.3	16.2	19.1	22.1	
1年以上3年未満	120	25.0	27.5	30.8	15.8	31.7	46.7	15.0	15.0	28.3	
3年以上5年未満	89	22.5	22.5	22.5	13.5	31.5	49.4	13.5	15.7	24.7	
5年以上10年未満	134	25.4	25.4	29.1	16.4	26.1	37.3	11.2	14.9	27.6	
10年以上20年未満	202	26.2	34.2	25.7	27.7	31.7	40.6	14.9	19.8	32.2	
20年以上30年未満	160	18.8	36.3	22.5	23.1	30.0	35.0	21.9	23.1	28.8	
30年以上	357	20.2	30.8	16.2	23.0	31.4	32.5	10.6	24.4	30.5	
【住宅形態別】											
持ち家の一戸建て	262	22.9	32.8	23.7	24.0	29.8	33.2	15.6	24.0	35.1	
賃貸の一戸建て	25	28.0	16.0	32.0	24.0	28.0	44.0	16.0	4.0	16.0	
社宅・公務員官舎の一戸建て	10	-	50.0	-	20.0	40.0	50.0	-	10.0	30.0	
一戸建て/その他	15	33.3	13.3	26.7	26.7	26.7	26.7	20.0	13.3	40.0	
分譲マンション・アパート	324	23.8	35.2	21.9	24.7	32.1	42.0	14.5	23.1	29.9	
賃貸マンション・アパート	379	21.4	24.0	23.5	17.4	29.8	41.2	15.0	17.2	25.1	
賃貸のUR都市機構・公社のマンション・アパート	5	-	40.0	20.0	20.0	60.0	40.0	20.0	-	80.0	
賃貸の都営・区営住宅	51	23.5	37.3	23.5	19.6	37.3	33.3	7.8	21.6	41.2	
社宅・公務員官舎	34	26.5	29.4	29.4	20.6	38.2	35.3	8.8	11.8	23.5	
集合住宅/その他	11	27.3	36.4	18.2	9.1	27.3	27.3	9.1	45.5	9.1	
【同居者の有無別】											
ひとり暮らし	326	17.5	27.9	19.0	20.6	31.0	38.3	15.0	17.5	23.9	
同居者あり	787	25.0	31.3	25.0	22.1	31.5	39.0	14.2	21.9	31.9	
【国籍】											
日本	1062	22.1	29.8	22.3	21.0	30.5	37.9	14.2	20.2	28.9	
日本以外	88	25.0	31.8	30.7	25.0	29.5	37.5	15.9	18.2	30.7	

	団地 の 紹介	地域 で 活動 する 個人 や	ら 療 防 災 に 子 育 て 支 援 政 情 の 報	著 名 人 ・ ス ポ ー ツ 選 手	や 区 に ゆ ま な り の あ る 映 画	紹 介 画 、 ア ニ メ な ど の 説	区 に ゆ ま な り の あ る 小 説	解 き 関 する ク イ ズ や 謎	店 紹 介 な ど	稿 写 真 、 お す す め の お 投	区 民 加 入 の 事 の お 投	そ の 他	無 回 答
合 計	10.7	40.2	8.3	18.8	18.3	9.7	9.4	3.7	7.4				
【居住地域】													
四谷	4.4	35.3	8.1	19.1	15.4	7.4	4.4	5.1	10.3				
箆笥町	8.9	41.1	6.2	17.8	19.2	8.2	7.5	3.4	9.6				
榎町	9.3	32.2	6.8	21.2	16.9	10.2	11.9	3.4	5.9				
若松町	14.8	43.5	8.3	16.7	14.8	10.2	15.7	0.9	6.5				
大久保	7.5	35.1	8.2	17.2	17.2	9.7	11.2	5.2	3.0				
戸塚	12.6	44.1	10.2	19.7	18.9	8.7	7.9	3.1	4.7				
落合第一	16.5	43.7	9.7	21.4	25.2	12.6	11.7	2.9	6.8				
落合第二	15.2	41.0	5.7	17.1	22.9	9.5	6.7	3.8	5.7				
柏木	16.0	53.1	14.8	24.7	21.0	13.6	11.1	4.9	2.5				
角筈・区役所	8.8	52.6	8.8	17.5	15.8	15.8	14.0	1.8	5.3				
【性別】													
男性	10.1	38.0	8.9	15.3	15.1	7.4	7.9	4.1	7.6				
女性	11.4	42.9	8.1	21.7	21.1	11.7	11.3	3.3	5.4				
(自由回答)	22.2	22.2	22.2	22.2	33.3	11.1	-	11.1	11.1				
【年代別】													
10歳代・20歳代	8.1	29.4	12.5	25.0	27.2	14.0	14.0	2.2	1.5				
30歳代	10.1	33.1	10.7	24.2	25.8	11.8	12.4	3.9	5.1				
40歳代	15.2	38.2	14.1	23.0	26.2	11.5	11.0	5.2	5.8				
50歳代	8.2	45.9	8.2	20.9	18.6	8.6	8.2	2.3	6.4				
60歳代	14.1	46.8	5.8	17.3	13.5	6.4	9.0	7.1	2.6				
70歳以上	10.2	45.7	2.4	8.2	5.7	8.6	6.1	2.9	12.7				
【ライフステージ別】													
独身期	6.7	29.7	11.3	27.2	29.7	12.8	13.8	2.6	3.1				
家族形成期	12.4	36.4	9.9	20.7	20.7	12.4	9.9	3.3	4.1				
家族成長前期	12.5	40.0	16.3	18.8	21.3	16.3	11.3	2.5	1.3				
家族成長後期	9.6	53.4	9.6	20.5	17.8	9.6	11.0	2.7	2.7				
家族成熟期	9.7	53.2	6.5	24.2	19.4	6.5	8.1	1.6	1.6				
高齢期	12.4	46.8	3.2	9.9	7.6	8.0	7.3	3.8	10.2				
その他	12.1	38.1	9.9	22.0	22.0	8.4	9.2	5.5	8.4				
【職業別】													
会社員、公務員、団体職員	9.1	37.3	10.0	22.2	21.0	10.2	8.1	3.2	5.9				
パート・アルバイト・非常勤・嘱託・派遣など	9.4	38.9	8.1	24.2	28.2	9.4	15.4	2.7	4.7				
自営業・自由業	14.6	39.8	10.6	13.0	14.6	8.1	6.5	6.5	6.5				
学生	14.8	22.2	9.3	22.2	25.9	9.3	18.5	1.9	1.9				
専業主婦・主夫	13.3	58.4	8.0	20.4	15.9	12.4	13.3	2.7	4.4				
その他	4.5	54.5	13.6	18.2	13.6	9.1	9.1	-	-				
無職	12.9	45.5	3.9	10.7	8.4	10.7	7.3	5.6	9.0				
【居住年数別】													
1年未満	11.8	29.4	10.3	19.1	25.0	8.8	13.2	7.4	8.8				
1年以上3年未満	8.3	34.2	10.0	26.7	23.3	15.0	16.7	7.5	3.3				
3年以上5年未満	7.9	28.1	12.4	18.0	21.3	11.2	7.9	2.2	9.0				
5年以上10年未満	10.4	32.8	11.9	20.1	20.9	11.2	9.0	2.2	7.5				
10年以上20年未満	12.4	37.6	12.4	21.8	21.8	9.9	7.4	3.0	4.0				
20年以上30年未満	10.0	46.3	5.6	20.6	18.1	9.4	9.4	2.5	10.0				
30年以上	11.2	48.5	4.2	14.0	12.3	7.0	8.1	3.6	8.4				
【住宅形態別】													
持ち家の一戸建て	11.5	46.6	6.1	17.6	14.1	8.4	9.2	3.1	6.1				
賃貸の一戸建て	12.0	36.0	8.0	12.0	12.0	4.0	-	-	12.0				
社宅・公務員官舎の一戸建て	20.0	30.0	-	10.0	10.0	-	10.0	-	-				
一戸建て／その他	13.3	53.3	-	26.7	20.0	20.0	13.3	6.7	13.3				
分譲マンション・アパート	10.2	44.1	9.9	20.1	18.2	10.2	7.4	4.0	6.5				
賃貸マンション・アパート	12.1	33.5	9.5	21.1	22.7	10.0	11.3	5.0	5.3				
賃貸のUR都市機構・公社のマンション・アパート	20.0	20.0	-	20.0	60.0	20.0	40.0	-	-				
賃貸の都営・区営住宅	9.8	49.0	3.9	11.8	13.7	15.7	11.8	2.0	9.8				
社宅・公務員官舎	2.9	35.3	17.6	20.6	20.6	11.8	11.8	-	2.9				
集合住宅／その他	-	18.2	9.1	18.2	27.3	18.2	18.2	-	-				
【同居者の有無別】													
ひとり暮らし	9.2	35.3	8.3	19.6	20.6	11.7	8.3	4.6	7.1				
同居者あり	11.7	43.1	8.6	19.1	17.9	9.4	10.4	3.2	5.7				
【国籍】													
日本	10.2	40.8	8.2	18.9	18.5	9.7	8.3	3.9	7.1				
日本以外	18.2	34.1	10.2	18.2	15.9	10.2	22.7	2.3	8.0				

《区政情報の発信》

問20 『広報新宿』の希望する配布方法

	調査数	配布新聞への折り込みでの	（新宿区内全ての郵便受け）に配布	希望する方の自宅に配	お店の施設や駅、身近な（コンビニやスーパー）等に配架	電子版による配信	その他	無回答
合 計	1155	15.0	19.8	20.5	10.6	24.8	1.4	7.8
【居住地域】								
四谷	136	15.4	20.6	21.3	8.1	21.3	1.5	11.8
箆笥町	146	15.1	18.5	13.0	14.4	26.0	1.4	11.6
榎町	118	10.2	24.6	19.5	14.4	24.6	1.7	5.1
若松町	108	17.6	17.6	15.7	13.9	27.8	1.9	5.6
大久保	134	16.4	24.6	23.9	7.5	23.1	-	4.5
戸塚	127	19.7	22.8	27.6	7.9	17.3	0.8	3.9
落合第一	103	19.4	15.5	26.2	11.7	23.3	1.0	2.9
落合第二	105	15.2	15.2	22.9	5.7	29.5	2.9	8.6
柏木	81	9.9	22.2	17.3	11.1	34.6	2.5	2.5
角筈・区役所	57	10.5	17.5	19.3	10.5	35.1	-	7.0
【性別】								
男性	484	17.8	16.7	21.1	9.1	27.9	1.9	5.6
女性	631	13.8	22.3	20.4	11.9	23.0	1.0	7.6
（自由回答）	9	-	22.2	11.1	-	44.4	11.1	11.1
【年代別】								
10歳代・20歳代	136	5.1	22.1	20.6	9.6	38.2	2.2	2.2
30歳代	178	3.9	19.1	22.5	10.7	37.6	1.7	4.5
40歳代	191	6.3	19.4	19.9	12.0	33.5	2.6	6.3
50歳代	220	13.6	18.6	19.5	13.2	29.1	0.9	5.0
60歳代	156	20.5	21.2	21.8	9.6	19.9	1.3	5.8
70歳以上	245	34.7	20.8	20.4	8.2	2.4	0.4	13.1
【ライフステージ別】								
独身期	195	5.6	18.5	22.1	9.7	38.5	2.1	3.6
家族形成期	121	2.5	23.1	23.1	10.7	36.4	0.8	3.3
家族成長前期	80	8.8	18.8	18.8	16.3	32.5	1.3	3.8
家族成長後期	73	19.2	16.4	16.4	15.1	28.8	1.4	2.7
家族成熟期	62	14.5	17.7	21.0	12.9	29.0	-	4.8
高齢期	314	33.8	19.7	22.0	8.9	4.1	0.3	11.1
その他	273	8.4	22.3	19.4	9.5	30.8	2.6	7.0
【職業別】								
会社員、公務員、団体職員	472	8.9	19.3	18.6	11.2	34.7	1.7	5.5
パート・アルバイト・非常勤・嘱託・派遣など	149	10.1	22.1	22.8	14.8	22.1	1.3	6.7
自営業・自由業	123	17.9	13.0	26.0	11.4	22.8	2.4	6.5
学生	54	9.3	16.7	20.4	7.4	42.6	-	3.7
専業主婦・主夫	113	27.4	22.1	20.4	9.7	15.0	-	5.3
その他	22	13.6	36.4	22.7	-	22.7	4.5	-
無職	178	28.7	23.0	21.3	9.0	7.3	1.1	9.6
【居住年数別】								
1年未満	68	2.9	20.6	25.0	7.4	32.4	1.5	10.3
1年以上3年未満	120	3.3	21.7	20.8	8.3	41.7	0.8	3.3
3年以上5年未満	89	4.5	20.2	20.2	9.0	33.7	2.2	10.1
5年以上10年未満	134	9.0	19.4	19.4	10.4	33.6	2.2	6.0
10年以上20年未満	202	12.4	16.8	24.8	14.4	27.2	0.5	4.0
20年以上30年未満	160	11.3	20.6	19.4	13.1	22.5	3.1	10.0
30年以上	357	29.7	20.2	17.9	9.0	12.6	0.6	10.1
【住宅形態別】								
持ち家の一戸建て	262	29.8	16.8	18.7	9.2	15.6	0.4	9.5
賃貸の一戸建て	25	20.0	20.0	12.0	4.0	32.0	4.0	8.0
社宅・公務員官舎の一戸建て	10	40.0	10.0	-	-	50.0	-	-
一戸建て／その他	15	13.3	20.0	33.3	-	13.3	6.7	13.3
分譲マンション・アパート	324	15.1	19.8	19.8	10.5	27.2	1.2	6.5
賃貸マンション・アパート	379	4.7	22.2	23.0	11.9	30.9	2.4	5.0
賃貸のUR都市機構・公社のマンション・アパート	5	-	40.0	-	60.0	-	-	-
賃貸の都営・区営住宅	51	15.7	27.5	27.5	15.7	7.8	-	5.9
社宅・公務員官舎	34	14.7	23.5	17.6	5.9	38.2	-	-
集合住宅／その他	11	18.2	9.1	18.2	9.1	45.5	-	-
【同居者の有無別】								
ひとり暮らし	326	11.3	21.2	22.1	9.8	27.6	2.1	5.8
同居者あり	787	17.3	19.4	20.3	11.1	24.3	1.0	6.6
【国籍】								
日本	1062	16.2	20.2	20.2	10.8	23.5	1.5	7.5
日本以外	88	1.1	17.0	22.7	9.1	42.0	-	8.0

《調査回答者の属性》

F 1 居住地域

	調査数	四谷	簗笥町	榎町	若松町	大久保	戸塚	落合第一	落合第二	柏木	角筈・区役所	無回答
合 計	1155	11.8	12.6	10.2	9.4	11.6	11.0	8.9	9.1	7.0	4.9	3.5
【居住地域】												
四谷	136	100.0	-	-	-	-	-	-	-	-	-	-
簗笥町	146	-	100.0	-	-	-	-	-	-	-	-	-
榎町	118	-	-	100.0	-	-	-	-	-	-	-	-
若松町	108	-	-	-	100.0	-	-	-	-	-	-	-
大久保	134	-	-	-	-	100.0	-	-	-	-	-	-
戸塚	127	-	-	-	-	-	100.0	-	-	-	-	-
落合第一	103	-	-	-	-	-	-	100.0	-	-	-	-
落合第二	105	-	-	-	-	-	-	-	100.0	-	-	-
柏木	81	-	-	-	-	-	-	-	-	100.0	-	-
角筈・区役所	57	-	-	-	-	-	-	-	-	-	100.0	-
【性別】												
男性	484	12.6	13.0	9.5	11.2	11.8	11.2	9.3	8.5	7.2	4.3	1.4
女性	631	11.9	13.0	11.1	8.6	12.0	11.4	8.7	9.8	7.3	5.5	0.6
(自由回答)	9	-	11.1	22.2	-	11.1	-	33.3	11.1	-	11.1	-
【年代別】												
10歳代・20歳代	136	5.9	12.5	11.0	12.5	15.4	9.6	10.3	9.6	6.6	4.4	2.2
30歳代	178	15.2	12.4	12.9	9.6	9.0	9.6	11.2	9.0	6.2	4.5	0.6
40歳代	191	9.9	16.2	8.9	7.3	13.6	13.1	7.9	6.8	11.0	4.7	0.5
50歳代	220	15.9	13.2	6.4	9.1	10.0	8.2	9.5	11.8	9.1	5.5	1.4
60歳代	156	11.5	10.3	14.7	10.3	11.5	12.8	9.6	8.3	5.1	5.8	-
70歳以上	245	11.8	12.7	10.6	9.8	12.7	13.9	7.3	9.8	4.9	5.3	1.2
【ライフステージ別】												
独身期	195	12.3	14.4	9.7	10.8	13.3	8.2	9.2	10.3	5.6	4.1	2.1
家族形成期	121	9.1	9.9	19.0	9.9	7.4	12.4	14.0	6.6	5.8	5.8	-
家族成長前期	80	10.0	17.5	3.8	8.8	15.0	6.3	12.5	7.5	16.3	2.5	-
家族成長後期	73	13.7	16.4	12.3	11.0	11.0	9.6	4.1	5.5	12.3	4.1	-
家族成熟期	62	4.8	16.1	6.5	9.7	11.3	11.3	9.7	17.7	3.2	8.1	1.6
高齢期	314	12.4	10.5	10.8	9.9	12.7	14.3	8.9	9.9	4.8	4.8	1.0
その他	273	13.9	12.5	9.5	8.4	11.7	11.4	7.3	9.2	8.8	6.2	1.1
【職業別】												
会社員、公務員、団体職員	472	13.3	16.5	11.7	9.3	10.6	8.7	9.3	7.8	8.1	4.0	0.6
パート・アルバイト・非常勤・嘱託・派遣など	149	7.4	9.4	16.1	6.7	12.8	12.8	11.4	10.1	5.4	6.7	1.3
自営業・自由業	123	14.6	15.4	4.1	9.8	8.9	12.2	8.1	11.4	8.1	5.7	1.6
学生	54	5.6	11.1	11.1	13.0	22.2	14.8	3.7	11.1	3.7	1.9	1.9
専業主婦・主夫	113	13.3	9.7	11.5	8.0	16.8	8.8	9.7	8.8	8.8	3.5	0.9
その他	22	13.6	13.6	4.5	4.5	9.1	13.6	9.1	13.6	4.5	13.6	-
無職	178	11.8	7.9	6.7	12.4	11.2	15.7	9.6	10.1	6.7	7.3	0.6
【居住年数別】												
1年未満	68	8.8	7.4	17.6	5.9	8.8	20.6	10.3	11.8	4.4	1.5	2.9
1年以上3年未満	120	9.2	14.2	19.2	5.8	11.7	10.0	9.2	5.8	5.8	7.5	1.7
3年以上5年未満	89	13.5	9.0	7.9	2.2	19.1	7.9	10.1	12.4	7.9	5.6	4.5
5年以上10年未満	134	14.2	14.2	6.0	11.9	9.7	9.0	9.0	5.2	6.0	8.2	6.7
10年以上20年未満	202	9.9	18.8	8.9	14.4	11.9	7.9	7.9	6.4	9.4	2.5	2.0
20年以上30年未満	160	11.9	15.0	5.6	10.0	11.3	8.8	11.9	11.9	6.3	3.1	4.4
30年以上	357	13.2	9.5	10.9	8.7	10.6	13.4	7.6	10.1	7.6	5.3	3.1
【住宅形態別】												
持ち家の一戸建て	262	12.2	11.1	13.4	8.0	8.4	13.0	7.3	16.4	7.6	1.5	1.1
賃貸の一戸建て	25	8.0	-	12.0	4.0	24.0	8.0	16.0	20.0	-	8.0	-
社宅・公務員官舎の一戸建て	10	20.0	10.0	-	-	40.0	-	10.0	10.0	10.0	-	-
一戸建て/その他	15	13.3	6.7	13.3	-	13.3	13.3	26.7	6.7	-	6.7	-
分譲マンション・アパート	324	11.4	19.4	7.4	9.9	10.2	9.0	10.8	4.9	8.6	7.4	0.9
賃貸マンション・アパート	379	12.7	11.3	11.9	9.8	9.5	10.8	9.8	9.2	7.9	6.1	1.1
賃貸のUR都市機構・公社のマンション・アパート	5	20.0	-	-	20.0	40.0	-	20.0	-	-	-	-
賃貸の都営・区営住宅	51	3.9	3.9	7.8	21.6	29.4	27.5	-	-	2.0	2.0	2.0
社宅・公務員官舎	34	11.8	11.8	8.8	5.9	35.3	8.8	5.9	2.9	2.9	5.9	-
集合住宅/その他	11	18.2	18.2	9.1	18.2	18.2	-	-	18.2	-	-	-
【同居者の有無別】												
ひとり暮らし	326	14.7	13.8	9.8	7.7	9.5	10.7	8.6	8.9	7.1	8.0	1.2
同居者あり	787	10.8	12.5	10.9	10.3	13.1	11.4	9.3	9.7	7.2	3.9	0.9
【国籍】												
日本	1062	12.2	13.3	10.0	9.5	10.6	10.8	8.7	9.6	7.2	4.9	3.2
日本以外	88	6.8	5.7	12.5	8.0	23.9	13.6	12.5	3.4	5.7	5.7	2.3

《調査回答者の属性》

F 2 性別

	調査数	男性	女性	(自由回答)	無回答
合 計	1155	41.9	54.6	0.8	2.7
【居住地域】					
四谷	136	44.9	55.1	-	-
箕笥町	146	43.2	56.2	0.7	-
榎町	118	39.0	59.3	1.7	-
若松町	108	50.0	50.0	-	-
大久保	134	42.5	56.7	0.7	-
戸塚	127	42.5	56.7	-	0.8
落合第一	103	43.7	53.4	2.9	-
落合第二	105	39.0	59.0	1.0	1.0
柏木	81	43.2	56.8	-	-
角筈・区役所	57	36.8	61.4	1.8	-
【性別】					
男性	484	100.0	-	-	-
女性	631	-	100.0	-	-
(自由回答)	9	-	-	100.0	-
【年代別】					
10歳代・20歳代	136	41.9	57.4	0.7	-
30歳代	178	41.0	57.9	1.1	-
40歳代	191	47.6	50.8	1.6	-
50歳代	220	43.6	55.9	0.5	-
60歳代	156	44.2	54.5	1.3	-
70歳以上	245	40.0	58.8	-	1.2
【ライフステージ別】					
独身期	195	45.1	54.4	0.5	-
家族形成期	121	38.8	60.3	0.8	-
家族成長前期	80	48.8	51.3	-	-
家族成長後期	73	39.7	60.3	-	-
家族成熟期	62	35.5	62.9	1.6	-
高齢期	314	42.4	56.7	-	1.0
その他	273	45.8	52.4	1.8	-
【職業別】					
会社員、公務員、団体職員	472	53.6	46.0	0.4	-
パート・アルバイト・非常勤・嘱託・派遣など	149	24.8	73.2	1.3	0.7
自営業・自由業	123	51.2	46.3	2.4	-
学生	54	51.9	48.1	-	-
専業主婦・主夫	113	1.8	98.2	-	-
その他	22	36.4	54.5	9.1	-
無職	178	49.4	49.4	-	1.1
【居住年数別】					
1年未満	68	44.1	51.5	1.5	2.9
1年以上3年未満	120	40.8	58.3	-	0.8
3年以上5年未満	89	43.8	52.8	1.1	2.2
5年以上10年未満	134	42.5	52.2	0.7	4.5
10年以上20年未満	202	47.5	49.0	2.0	1.5
20年以上30年未満	160	37.5	56.9	1.3	4.4
30年以上	357	40.1	57.4	-	2.5
【住宅形態別】					
持ち家の一戸建て	262	40.1	59.2	0.4	0.4
賃貸の一戸建て	25	36.0	60.0	4.0	-
社宅・公務員官舎の一戸建て	10	70.0	30.0	-	-
一戸建て/その他	15	26.7	66.7	-	6.7
分譲マンション・アパート	324	45.1	54.0	0.9	-
賃貸マンション・アパート	379	45.1	53.3	1.1	0.5
賃貸のUR都市機構・公社のマンション・アパート	5	-	100.0	-	-
賃貸の都営・区営住宅	51	35.3	64.7	-	-
社宅・公務員官舎	34	44.1	55.9	-	-
集合住宅/その他	11	54.5	45.5	-	-
【同居者の有無別】					
ひとり暮らし	326	45.1	53.4	1.2	0.3
同居者あり	787	42.6	56.7	0.5	0.3
【国籍】					
日本	1062	41.6	55.2	0.8	2.4
日本以外	88	47.7	50.0	1.1	1.1

《調査回答者の属性》

F3 国籍

	調査数	日本	日本以外	無回答
合 計	1155	91.9	7.6	0.4
【居住地域】				
四谷	136	95.6	4.4	-
箕筒町	146	96.6	3.4	-
榎町	118	89.8	9.3	0.8
若松町	108	93.5	6.5	-
大久保	134	84.3	15.7	-
戸塚	127	90.6	9.4	-
落合第一	103	89.3	10.7	-
落合第二	105	97.1	2.9	-
柏木	81	93.8	6.2	-
角筈・区役所	57	91.2	8.8	-
【性別】				
男性	484	91.3	8.7	-
女性	631	92.9	7.0	0.2
(自由回答)	9	88.9	11.1	-
【年代別】				
10歳代・20歳代	136	75.0	25.0	-
30歳代	178	87.1	12.4	0.6
40歳代	191	95.8	4.2	-
50歳代	220	94.5	5.5	-
60歳代	156	93.6	6.4	-
70歳以上	245	99.6	0.4	-
【ライフステージ別】				
独身期	195	82.1	17.4	0.5
家族形成期	121	79.3	20.7	-
家族成長前期	80	96.3	3.8	-
家族成長後期	73	94.5	5.5	-
家族成熟期	62	93.5	6.5	-
高齢期	314	99.0	1.0	-
その他	273	95.2	4.8	-
【職業別】				
会社員、公務員、団体職員	472	92.8	7.2	-
パート・アルバイト・非常勤・嘱託・派遣など	149	91.9	8.1	-
自営業・自由業	123	95.1	4.9	-
学生	54	53.7	44.4	1.9
専業主婦・主夫	113	95.6	4.4	-
その他	22	90.9	9.1	-
無職	178	97.8	2.2	-
【居住年数別】				
1年未満	68	66.2	30.9	2.9
1年以上3年未満	120	84.2	15.8	-
3年以上5年未満	89	88.8	10.1	1.1
5年以上10年未満	134	88.8	11.2	-
10年以上20年未満	202	95.0	5.0	-
20年以上30年未満	160	97.5	1.9	0.6
30年以上	357	98.3	1.4	0.3
【住宅形態別】				
持ち家の一戸建て	262	99.2	0.8	-
賃貸の一戸建て	25	68.0	32.0	-
社宅・公務員官舎の一戸建て	10	80.0	20.0	-
一戸建て/その他	15	80.0	20.0	-
分譲マンション・アパート	324	95.1	4.9	-
賃貸マンション・アパート	379	87.3	12.4	0.3
賃貸のUR都市機構・公社のマンション・アパート	5	80.0	20.0	-
賃貸の都営・区営住宅	51	88.2	11.8	-
社宅・公務員官舎	34	100.0	-	-
集合住宅/その他	11	81.8	18.2	-
【同居者の有無別】				
ひとり暮らし	326	92.6	7.1	0.3
同居者あり	787	92.0	8.0	-
【国籍】				
日本	1062	100.0	-	-
日本以外	88	-	100.0	-

《調査回答者の属性》

F 4 年齢

	調査数	1 8 \	2 0 \	2 5 \	3 0 \	3 5 \	4 0 \	4 5 \	5 0 \	5 5 \
		1 9 歳	2 4 歳	2 9 歳	3 4 歳	3 9 歳	4 4 歳	4 9 歳	5 4 歳	5 9 歳
合 計	1155	1.6	3.8	6.4	7.4	8.1	7.8	8.7	9.4	9.7
【居住地域】										
四谷	136	-	2.2	3.7	8.8	11.0	8.8	5.1	11.0	14.7
箕苜町	146	2.7	4.1	4.8	6.8	8.2	9.6	11.6	8.9	11.0
榎町	118	-	6.8	5.9	9.3	10.2	9.3	5.1	9.3	2.5
若松町	108	5.6	2.8	7.4	5.6	10.2	3.7	9.3	11.1	7.4
大久保	134	-	6.0	9.7	2.2	9.7	9.7	9.7	7.5	9.0
戸塚	127	0.8	3.9	5.5	7.9	5.5	8.7	11.0	6.3	7.9
落合第一	103	-	4.9	8.7	9.7	9.7	7.8	6.8	8.7	11.7
落合第二	105	3.8	2.9	5.7	9.5	5.7	4.8	7.6	9.5	15.2
柏木	81	1.2	1.2	8.6	7.4	6.2	12.3	13.6	16.0	8.6
角筈・区役所	57	1.8	3.5	5.3	12.3	1.8	3.5	12.3	10.5	10.5
【性別】										
男性	484	2.5	3.7	5.6	7.0	8.1	9.1	9.7	10.1	9.7
女性	631	1.0	4.1	7.3	7.8	8.6	7.0	8.4	9.4	10.1
(自由回答)	9	-	-	11.1	22.2	-	22.2	11.1	-	11.1
【年代別】										
10歳代・20歳代	136	13.2	32.4	54.4	-	-	-	-	-	-
30歳代	178	-	-	-	47.8	52.2	-	-	-	-
40歳代	191	-	-	-	-	-	47.1	52.9	-	-
50歳代	220	-	-	-	-	-	-	-	49.1	50.9
60歳代	156	-	-	-	-	-	-	-	-	-
70歳以上	245	-	-	-	-	-	-	-	-	-
【ライフステージ別】										
独身期	195	8.7	21.5	28.2	20.0	21.5	-	-	-	-
家族形成期	121	0.8	1.7	14.9	35.5	34.7	7.4	4.1	-	0.8
家族成長前期	80	-	-	-	2.5	11.3	42.5	27.5	10.0	5.0
家族成長後期	73	-	-	-	-	-	2.7	27.4	45.2	15.1
家族成熟期	62	-	-	-	-	-	-	4.8	19.4	35.5
高齢期	314	-	-	-	-	-	-	-	-	-
その他	273	-	-	-	-	-	16.1	17.9	19.8	26.7
【職業別】										
会社員、公務員、団体職員	472	-	2.8	10.2	12.7	13.1	13.3	13.3	13.1	10.8
パート・アルバイト・非常勤・嘱託・派遣など	149	1.3	1.3	6.0	3.4	6.7	6.7	7.4	14.8	17.4
自営業・自由業	123	-	1.6	3.3	3.3	9.8	7.3	10.6	7.3	11.4
学生	54	29.6	46.3	16.7	1.9	3.7	-	-	-	-
専業主婦・主夫	113	-	0.9	0.9	5.3	2.7	4.4	8.8	8.0	8.0
その他	22	-	-	9.1	9.1	9.1	4.5	4.5	9.1	9.1
無職	178	-	0.6	0.6	3.9	1.1	1.1	1.7	2.2	5.6
【居住年数別】										
1年未満	68	2.9	19.1	20.6	16.2	8.8	13.2	7.4	2.9	1.5
1年以上3年未満	120	-	12.5	16.7	20.0	14.2	6.7	10.0	11.7	1.7
3年以上5年未満	89	-	4.5	16.9	21.3	15.7	10.1	9.0	7.9	6.7
5年以上10年未満	134	1.5	1.5	3.7	11.2	22.4	14.2	8.2	9.0	9.0
10年以上20年未満	202	6.9	1.0	2.0	4.5	5.0	14.4	15.8	13.4	12.4
20年以上30年未満	160	-	5.0	8.1	1.3	1.9	2.5	7.5	14.4	19.4
30年以上	357	-	-	-	1.4	2.5	2.5	5.3	6.4	9.2
【住宅形態別】										
持ち家の一戸建て	262	1.1	2.7	1.5	2.3	2.7	5.0	8.0	6.9	9.9
賃貸の一戸建て	25	-	8.0	16.0	20.0	4.0	12.0	-	4.0	8.0
社宅・公務員官舎の一戸建て	10	-	20.0	-	-	10.0	10.0	20.0	-	20.0
一戸建て/その他	15	-	13.3	-	6.7	6.7	13.3	-	20.0	6.7
分譲マンション・アパート	324	2.8	0.6	2.8	5.2	6.8	8.0	12.0	13.3	12.7
賃貸マンション・アパート	379	1.3	6.3	13.2	13.2	15.0	10.0	6.3	8.7	9.2
賃貸のUR都市機構・公社のマンション・アパート	5	-	-	20.0	-	-	-	40.0	20.0	-
賃貸の都営・区営住宅	51	2.0	-	5.9	2.0	-	-	7.8	7.8	2.0
社宅・公務員官舎	34	-	8.8	5.9	8.8	11.8	20.6	20.6	11.8	5.9
集合住宅/その他	11	-	18.2	9.1	18.2	-	-	-	-	-
【同居者の有無別】										
ひとり暮らし	326	0.6	5.8	9.8	7.7	9.8	7.7	6.7	8.3	10.4
同居者あり	787	2.0	3.2	5.2	7.5	7.8	8.1	9.8	10.2	9.8
【国籍】										
日本	1062	1.4	2.9	5.3	6.7	7.9	7.7	9.5	9.4	10.2
日本以外	88	3.4	14.8	20.5	15.9	9.1	9.1	-	9.1	4.5

	6 0 ～ 6 4 歳	6 5 ～ 6 9 歳	7 0 ～ 7 4 歳	7 5 ～ 7 9 歳	8 0 歳 以上	無 回 答
合 計	7.5	6.0	6.4	6.2	8.6	2.5
【居住地域】						
四谷	5.9	7.4	3.7	7.4	10.3	-
箕笥町	9.6	1.4	7.5	7.5	6.2	-
榎町	12.7	6.8	8.5	7.6	5.9	-
若松町	8.3	6.5	5.6	4.6	12.0	-
大久保	6.7	6.7	10.4	6.0	6.7	-
戸塚	7.1	8.7	7.1	6.3	13.4	-
落合第一	4.9	9.7	3.9	4.9	8.7	-
落合第二	5.7	6.7	7.6	7.6	7.6	-
柏木	6.2	3.7	6.2	3.7	4.9	-
角筈・区役所	12.3	3.5	3.5	8.8	10.5	-
【性別】						
男性	7.0	7.2	6.4	6.8	7.0	-
女性	8.1	5.4	6.8	6.2	9.8	0.2
(自由回答)	22.2	-	-	-	-	-
【年代別】						
10歳代・20歳代	-	-	-	-	-	-
30歳代	-	-	-	-	-	-
40歳代	-	-	-	-	-	-
50歳代	-	-	-	-	-	-
60歳代	55.8	44.2	-	-	-	-
70歳以上	-	-	30.2	29.4	40.4	-
【ライフステージ別】						
独身期	-	-	-	-	-	-
家族形成期	-	-	-	-	-	-
家族成長前期	1.3	-	-	-	-	-
家族成長後期	9.6	-	-	-	-	-
家族成熟期	40.3	-	-	-	-	-
高齢期	-	22.0	23.6	22.9	31.5	-
その他	19.4	-	-	-	-	-
【職業別】						
会社員、公務員、団体職員	6.8	1.9	0.8	0.6	0.4	-
パート・アルバイト・非常勤・嘱託・派遣など	14.1	8.1	7.4	4.7	-	0.7
自営業・自由業	10.6	7.3	9.8	11.4	6.5	-
学生	-	1.9	-	-	-	-
専業主婦・主夫	7.1	11.5	14.2	10.6	17.7	-
その他	22.7	4.5	4.5	9.1	4.5	-
無職	4.5	12.4	16.9	18.5	30.9	-
【居住年数別】						
1年未満	1.5	2.9	-	-	-	2.9
1年以上3年未満	2.5	-	1.7	0.8	-	1.7
3年以上5年未満	3.4	-	2.2	-	-	2.2
5年以上10年未満	6.7	3.0	2.2	0.7	2.2	4.5
10年以上20年未満	7.9	5.9	4.5	2.5	2.5	1.5
20年以上30年未満	15.6	4.4	5.6	5.6	4.4	4.4
30年以上	7.6	11.8	13.4	15.4	22.4	2.0
【住宅形態別】						
持ち家の一戸建て	10.7	7.6	10.7	12.2	18.7	-
賃貸の一戸建て	8.0	8.0	-	-	12.0	-
社宅・公務員官舎の一戸建て	-	10.0	-	10.0	-	-
一戸建て/その他	13.3	6.7	-	6.7	6.7	-
分譲マンション・アパート	10.2	6.5	6.8	5.2	7.1	-
賃貸マンション・アパート	5.3	3.2	3.2	2.6	2.1	0.3
賃貸のUR都市機構・公社のマンション・アパート	-	20.0	-	-	-	-
賃貸の都営・区営住宅	2.0	17.6	17.6	15.7	19.6	-
社宅・公務員官舎	2.9	2.9	-	-	-	-
集合住宅/その他	-	9.1	18.2	9.1	18.2	-
【同居者の有無別】						
ひとり暮らし	6.1	6.1	5.5	6.7	8.6	-
同居者あり	8.4	6.0	7.1	6.2	8.6	0.1
【国籍】						
日本	7.4	6.3	7.0	6.8	9.2	2.3
日本以外	9.1	2.3	-	-	1.1	1.1

《調査回答者の属性》

F 5 職業

	調査数	職員・社員、公務員、団体	非常勤・アルバイト・派遣など	自営業・自由業	学生	専業主婦・主夫	その他	無職	無回答
合計	1155	40.9	12.9	10.6	4.7	9.8	1.9	15.4	3.8
【居住地域】									
四谷	136	46.3	8.1	13.2	2.2	11.0	2.2	15.4	1.5
箕筒町	146	53.4	9.6	13.0	4.1	7.5	2.1	9.6	0.7
榎町	118	46.6	20.3	4.2	5.1	11.0	0.8	10.2	1.7
若松町	108	40.7	9.3	11.1	6.5	8.3	0.9	20.4	2.8
大久保	134	37.3	14.2	8.2	9.0	14.2	1.5	14.9	0.7
戸塚	127	32.3	15.0	11.8	6.3	7.9	2.4	22.0	2.4
落合第一	103	42.7	16.5	9.7	1.9	10.7	1.9	16.5	-
落合第二	105	35.2	14.3	13.3	5.7	9.5	2.9	17.1	1.9
柏木	81	46.9	9.9	12.3	2.5	12.3	1.2	14.8	-
角筈・区役所	57	33.3	17.5	12.3	1.8	7.0	5.3	22.8	-
【性別】									
男性	484	52.3	7.6	13.0	5.8	0.4	1.7	18.2	1.0
女性	631	34.4	17.3	9.0	4.1	17.6	1.9	13.9	1.7
(自由回答)	9	22.2	22.2	33.3	-	-	22.2	-	-
【年代別】									
10歳代・20歳代	136	44.9	9.6	4.4	36.8	1.5	1.5	1.5	-
30歳代	178	68.5	8.4	9.0	1.7	5.1	2.2	5.1	-
40歳代	191	66.0	11.0	11.5	-	7.9	1.0	2.6	-
50歳代	220	51.4	21.8	10.5	-	8.2	1.8	6.4	-
60歳代	156	26.3	21.2	14.1	0.6	13.5	3.8	19.2	1.3
70歳以上	245	3.7	7.3	13.9	-	19.6	1.6	48.2	5.7
【ライフステージ別】									
独身期	195	53.8	7.2	6.7	26.7	-	1.5	4.1	-
家族形成期	121	69.4	9.1	6.6	0.8	9.9	1.7	2.5	-
家族成長前期	80	65.0	16.3	12.5	-	5.0	-	1.3	-
家族成長後期	73	46.6	23.3	4.1	-	19.2	4.1	2.7	-
家族成熟期	62	38.7	25.8	11.3	-	16.1	4.8	3.2	-
高齢期	314	5.7	9.6	13.7	0.3	19.4	1.6	44.6	5.1
その他	273	55.3	17.2	13.2	-	4.4	1.8	8.1	-
【職業別】									
会社員、公務員、団体職員	472	100.0	-	-	-	-	-	-	-
パート・アルバイト・非常勤・嘱託・派遣など	149	-	100.0	-	-	-	-	-	-
自営業・自由業	123	-	-	100.0	-	-	-	-	-
学生	54	-	-	-	100.0	-	-	-	-
専業主婦・主夫	113	-	-	-	-	100.0	-	-	-
その他	22	-	-	-	-	-	100.0	-	-
無職	178	-	-	-	-	-	-	100.0	-
【居住年数別】									
1年未満	68	52.9	5.9	7.4	25.0	2.9	-	2.9	2.9
1年以上3年未満	120	55.0	19.2	5.8	6.7	5.0	0.8	5.8	1.7
3年以上5年未満	89	70.8	5.6	6.7	4.5	4.5	3.4	2.2	2.2
5年以上10年未満	134	54.5	11.9	11.2	3.7	6.0	0.7	7.5	4.5
10年以上20年未満	202	47.5	17.3	7.9	6.9	6.9	2.0	9.9	1.5
20年以上30年未満	160	42.5	11.3	10.0	2.5	10.6	3.1	13.8	6.3
30年以上	357	17.6	12.6	14.3	0.3	16.8	2.0	31.4	5.0
【住宅形態別】									
持ち家の一戸建て	262	23.3	12.6	13.7	3.1	19.1	1.9	22.9	3.4
賃貸の一戸建て	25	28.0	24.0	4.0	12.0	4.0	8.0	16.0	4.0
社宅・公務員官舎の一戸建て	10	60.0	10.0	-	20.0	-	-	10.0	-
一戸建て／その他	15	26.7	26.7	6.7	6.7	13.3	6.7	13.3	-
分譲マンション・アパート	324	47.5	11.4	9.0	3.1	10.8	2.2	14.8	1.2
賃貸マンション・アパート	379	54.1	13.7	11.9	6.9	4.0	1.1	8.4	-
賃貸のUR都市機構・公社のマンション・アパート	5	20.0	20.0	20.0	-	20.0	-	20.0	-
賃貸の都営・区営住宅	51	15.7	19.6	7.8	-	7.8	-	45.1	3.9
社宅・公務員官舎	34	64.7	8.8	2.9	5.9	11.8	2.9	2.9	-
集合住宅／その他	11	9.1	9.1	9.1	18.2	9.1	9.1	36.4	-
【同居者の有無別】									
ひとり暮らし	326	46.6	11.0	8.9	6.7	1.5	1.5	22.4	1.2
同居者あり	787	40.2	14.4	11.6	4.1	13.7	2.0	12.7	1.4
【国籍】									
日本	1062	41.2	12.9	11.0	2.7	10.2	1.9	16.4	3.7
日本以外	88	38.6	13.6	6.8	27.3	5.7	2.3	4.5	1.1

《調査回答者の属性》

F5-1 職場や学校の所在地

	調査数	新宿区内	新宿区外	無回答
合計	798	37.0	62.4	0.6
【居住地域】				
四谷	95	40.0	58.9	1.1
笹塚町	117	29.1	70.1	0.9
榎町	90	37.8	60.0	2.2
若松町	73	32.9	67.1	-
大久保	92	47.8	52.2	-
戸塚	83	41.0	59.0	-
落合第一	73	34.2	65.8	-
落合第二	72	26.4	72.2	1.4
柏木	58	41.4	58.6	-
角筈・区役所	37	45.9	54.1	-
【性別】				
男性	381	36.2	63.5	0.3
女性	409	37.9	61.1	1.0
(自由回答)	7	28.6	71.4	-
【年代別】				
10歳代・20歳代	130	41.5	58.5	-
30歳代	156	28.8	71.2	-
40歳代	169	32.0	67.5	0.6
50歳代	184	30.4	68.5	1.1
60歳代	97	47.4	50.5	2.1
70歳以上	61	65.6	34.4	-
【ライフステージ別】				
独身期	184	33.7	66.3	-
家族形成期	104	35.6	63.5	1.0
家族成長前期	75	26.7	73.3	-
家族成長後期	54	35.2	64.8	-
家族成熟期	47	31.9	68.1	-
高齢期	92	62.0	37.0	1.1
その他	234	35.9	63.7	0.4
【職業別】				
会社員、公務員、団体職員	472	24.8	74.8	0.4
パート・アルバイト・非常勤・嘱託・派遣など	149	45.6	53.7	0.7
自営業・自由業	123	65.9	32.5	1.6
学生	54	53.7	46.3	-
専業主婦・主夫	-	-	-	-
その他	-	-	-	-
無職	-	-	-	-
【居住年数別】				
1年未満	62	41.9	58.1	-
1年以上3年未満	104	34.6	65.4	-
3年以上5年未満	78	25.6	74.4	-
5年以上10年未満	109	38.5	60.6	0.9
10年以上20年未満	161	32.9	66.5	0.6
20年以上30年未満	106	31.1	67.9	0.9
30年以上	160	46.9	52.5	0.6
【住宅形態別】				
持ち家の一戸建て	138	37.7	61.6	0.7
賃貸の一戸建て	17	70.6	29.4	-
社宅・公務員官舎の一戸建て	9	33.3	66.7	-
一戸建て/その他	10	60.0	40.0	-
分譲マンション・アパート	230	30.0	69.6	0.4
賃貸マンション・アパート	328	38.4	61.0	0.6
賃貸のUR都市機構・公社のマンション・アパート	3	66.7	33.3	-
賃貸の都営・区営住宅	22	36.4	59.1	4.5
社宅・公務員官舎	28	35.7	64.3	-
集合住宅/その他	5	60.0	40.0	-
【同居者の有無別】				
ひとり暮らし	239	38.1	61.5	0.4
同居者あり	552	36.8	62.9	0.4
【国籍】				
日本	721	35.0	64.5	0.6
日本以外	76	55.3	43.4	1.3

《調査回答者の属性》

F 6 家族形態

	調査数	ひとり暮らし	子	妻または夫	親	祖父母	孫	兄弟姉妹	その他	無回答
合 計	1155	28.2	33.5	49.1	10.9	0.3	2.5	3.8	4.0	3.6
【居住地域】										
四谷	136	35.3	30.1	41.9	10.3	-	3.7	3.7	3.7	2.2
箆笥町	146	30.8	37.7	50.0	13.7	-	2.1	4.8	2.1	2.1
榎町	118	27.1	35.6	55.9	5.9	0.8	3.4	2.5	5.1	-
若松町	108	23.1	33.3	49.1	13.9	-	0.9	7.4	4.6	1.9
大久保	134	23.1	33.6	52.2	10.4	0.7	2.2	4.5	7.5	-
戸塚	127	27.6	32.3	55.1	9.4	-	1.6	2.4	1.6	1.6
落合第一	103	27.2	34.0	57.3	8.7	-	3.9	1.9	2.9	1.9
落合第二	105	27.6	35.2	48.6	16.2	1.0	4.8	2.9	4.8	-
柏木	81	28.4	40.7	51.9	16.0	1.2	1.2	2.5	6.2	1.2
角筈・区役所	57	45.6	35.1	42.1	5.3	-	1.8	7.0	1.8	-
【性別】										
男性	484	30.4	31.4	53.1	11.0	0.4	2.5	4.1	3.5	0.4
女性	631	27.6	36.9	48.7	11.3	0.3	2.5	3.8	4.4	1.7
(自由回答)	9	44.4	11.1	22.2	22.2	-	11.1	-	11.1	11.1
【年代別】										
10歳代・20歳代	136	39.0	4.4	14.7	30.1	0.7	-	14.7	13.2	0.7
30歳代	178	32.0	29.2	53.4	10.7	0.6	-	3.9	5.6	0.6
40歳代	191	24.6	50.3	61.3	9.4	-	-	1.6	4.2	1.6
50歳代	220	27.7	41.4	56.8	13.2	0.5	-	2.3	2.3	0.9
60歳代	156	25.6	35.3	57.7	11.5	0.6	3.8	1.9	1.9	1.9
70歳以上	245	27.8	35.5	48.6	0.4	-	9.4	2.4	0.8	1.6
【ライフステージ別】										
独身期	195	56.4	-	-	29.2	1.0	-	12.3	14.4	-
家族形成期	121	-	51.2	99.2	3.3	-	-	2.5	-	-
家族成長前期	80	-	100.0	91.3	6.3	-	-	-	-	-
家族成長後期	73	-	100.0	90.4	15.1	-	-	2.7	-	-
家族成熟期	62	-	100.0	87.1	14.5	-	3.2	1.6	-	-
高齢期	314	28.0	34.7	49.7	2.2	-	8.6	2.2	0.6	1.9
その他	273	46.9	0.4	35.5	12.1	0.7	-	2.6	5.9	-
【職業別】										
会社員、公務員、団体職員	472	32.2	33.5	51.3	11.2	0.4	0.2	3.8	4.7	0.8
パート・アルバイト・非常勤・嘱託・派遣など	149	24.2	38.9	55.7	12.1	0.7	0.7	3.4	4.7	-
自営業・自由業	123	23.6	32.5	56.9	10.6	-	4.1	3.3	4.9	2.4
学生	54	40.7	1.9	3.7	40.7	1.9	-	18.5	13.0	-
専業主婦・主夫	113	4.4	57.5	85.0	6.2	-	5.3	-	-	-
その他	22	22.7	50.0	54.5	9.1	-	-	9.1	4.5	4.5
無職	178	41.0	28.7	30.3	6.2	-	7.9	2.8	1.7	2.8
【居住年数別】										
1年未満	68	39.7	16.2	33.8	1.5	-	-	-	20.6	4.4
1年以上3年未満	120	43.3	25.8	43.3	4.2	0.8	-	1.7	5.8	1.7
3年以上5年未満	89	41.6	29.2	43.8	2.2	-	1.1	3.4	5.6	2.2
5年以上10年未満	134	35.1	32.8	47.8	7.5	-	0.7	1.5	3.0	6.0
10年以上20年未満	202	24.3	36.1	54.5	12.9	0.5	-	4.5	3.0	3.0
20年以上30年未満	160	21.9	31.3	45.6	20.6	-	2.5	8.8	2.5	5.6
30年以上	357	20.4	40.6	53.8	13.4	0.6	6.4	3.9	1.1	3.4
【住宅形態別】										
持ち家の一戸建て	262	9.5	49.2	63.7	22.1	0.8	8.4	7.6	1.9	0.8
賃貸の一戸建て	25	12.0	36.0	60.0	4.0	-	-	8.0	8.0	4.0
社宅・公務員官舎の一戸建て	10	30.0	40.0	40.0	10.0	10.0	-	-	10.0	-
一戸建て/その他	15	20.0	33.3	46.7	20.0	-	-	6.7	20.0	-
分譲マンション・アパート	324	21.3	39.8	58.6	11.4	-	1.5	3.4	2.8	0.3
賃貸マンション・アパート	379	51.2	19.5	34.0	4.5	0.3	0.3	2.1	6.3	0.8
賃貸のUR都市機構・公社のマンション・アパート	5	20.0	20.0	60.0	-	-	-	-	-	-
賃貸の都営・区営住宅	51	23.5	27.5	49.0	13.7	-	2.0	-	-	3.9
社宅・公務員官舎	34	17.6	50.0	67.6	5.9	-	-	2.9	-	2.9
集合住宅/その他	11	54.5	18.2	27.3	-	-	-	9.1	18.2	-
【同居者の有無別】										
ひとり暮らし	326	100.0	-	-	-	-	-	-	-	-
同居者あり	787	-	49.2	72.0	16.0	0.5	3.7	5.6	5.8	-
【国籍】										
日本	1062	28.4	34.5	49.6	11.6	0.3	2.7	4.0	2.9	3.4
日本以外	88	26.1	23.9	45.5	3.4	1.1	-	2.3	17.0	2.3

《調査回答者の属性》

F 6-1 同居者数

	調査数	1人	2人	3人	4人	5人以上	無回答
合 計	787	43.8	30.1	17.2	4.7	3.7	0.5
【居住地域】							
四谷	85	47.1	23.5	15.3	8.2	4.7	1.2
箕笥町	98	32.7	39.8	15.3	10.2	2.0	-
榎町	86	50.0	29.1	15.1	1.2	4.7	-
若松町	81	45.7	25.9	23.5	3.7	1.2	-
大久保	103	50.5	26.2	17.5	1.9	3.9	-
戸塚	90	46.7	37.8	12.2	1.1	2.2	-
落合第一	73	45.2	31.5	16.4	5.5	1.4	-
落合第二	76	42.1	23.7	18.4	5.3	6.6	3.9
柏木	57	33.3	31.6	24.6	5.3	5.3	-
角筈・区役所	31	38.7	35.5	16.1	3.2	6.5	-
【性別】							
男性	335	43.9	28.7	20.3	3.6	3.3	0.3
女性	446	43.3	31.6	15.0	5.6	3.8	0.7
(自由回答)	4	75.0	-	-	-	25.0	-
【年代別】							
10歳代・20歳代	82	39.0	26.8	23.2	6.1	3.7	1.2
30歳代	120	39.2	40.0	13.3	4.2	3.3	-
40歳代	141	28.4	31.2	31.9	5.7	2.8	-
50歳代	157	36.9	33.8	22.3	5.1	1.9	-
60歳代	113	54.0	23.9	13.3	1.8	7.1	-
70歳以上	173	61.3	24.9	2.9	5.2	4.0	1.7
【ライフステージ別】							
独身期	85	30.6	28.2	24.7	8.2	7.1	1.2
家族形成期	121	43.8	41.3	11.6	3.3	-	-
家族成長前期	80	1.3	42.5	46.3	6.3	3.8	-
家族成長後期	73	5.5	41.1	39.7	9.6	4.1	-
家族成熟期	62	4.8	50.0	32.3	4.8	8.1	-
高齢期	220	60.5	25.0	4.1	4.5	4.5	1.4
その他	145	85.5	9.0	3.4	0.7	1.4	-
【職業別】							
会社員、公務員、団体職員	316	39.6	33.5	19.9	4.1	2.8	-
パート・アルバイト・非常勤・嘱託・派遣など	113	43.4	27.4	20.4	4.4	4.4	-
自営業・自由業	91	48.4	26.4	14.3	5.5	5.5	-
学生	32	28.1	31.3	34.4	-	3.1	3.1
専業主婦・主夫	108	43.5	30.6	16.7	7.4	1.9	-
その他	16	37.5	43.8	6.3	6.3	6.3	-
無職	100	58.0	26.0	5.0	4.0	6.0	1.0
【居住年数別】							
1年未満	38	60.5	23.7	7.9	2.6	2.6	2.6
1年以上3年未満	66	43.9	33.3	15.2	3.0	4.5	-
3年以上5年未満	50	44.0	40.0	12.0	2.0	2.0	-
5年以上10年未満	79	36.7	31.6	22.8	6.3	2.5	-
10年以上20年未満	147	40.8	29.9	26.5	2.7	-	-
20年以上30年未満	116	43.1	23.3	21.6	7.8	3.4	0.9
30年以上	272	43.8	30.9	12.5	5.5	6.6	0.7
【住宅形態別】							
持ち家の一戸建て	235	34.0	29.8	18.3	8.9	8.1	0.9
賃貸の一戸建て	21	47.6	28.6	14.3	-	4.8	4.8
社宅・公務員官舎の一戸建て	7	14.3	28.6	57.1	-	-	-
一戸建て/その他	12	25.0	16.7	25.0	8.3	16.7	8.3
分譲マンション・アパート	254	46.5	31.9	18.5	2.0	1.2	-
賃貸マンション・アパート	182	52.2	30.8	12.6	3.8	0.5	-
賃貸のUR都市機構・公社のマンション・アパート	4	75.0	25.0	-	-	-	-
賃貸の都営・区営住宅	37	67.6	21.6	10.8	-	-	-
社宅・公務員官舎	27	29.6	25.9	29.6	7.4	7.4	-
集合住宅/その他	5	20.0	40.0	-	20.0	20.0	-
【同居者の有無別】							
ひとり暮らし	-	-	-	-	-	-	-
同居者あり	787	43.8	30.1	17.2	4.7	3.7	0.5
【国籍】							
日本	724	43.1	30.4	17.5	4.8	3.7	0.4
日本以外	63	52.4	27.0	12.7	3.2	3.2	1.6

《調査回答者の属性》

F 6-2 一番上の同居している子どもの学齢

	調査数	学一 前 上 の 子 が 小 学 校 入	生一 番 上 の 子 が 小 ・ 中 学	生一 番 上 の 子 が 高 ・ 大 学	業一 番 上 の 子 が 学 校 を 卒	無 回 答
合 計	387	16.5	21.2	19.4	37.2	5.7
【居住地域】						
四谷	41	14.6	19.5	24.4	34.1	7.3
箕笥町	55	16.4	27.3	21.8	32.7	1.8
榎町	42	23.8	9.5	21.4	33.3	11.9
若松町	36	13.9	19.4	22.2	44.4	-
大久保	45	15.6	26.7	17.8	33.3	6.7
戸塚	41	19.5	12.2	19.5	41.5	7.3
落合第一	35	20.0	28.6	11.4	37.1	2.9
落合第二	37	13.5	16.2	10.8	48.6	10.8
柏木	33	9.1	39.4	27.3	24.2	-
角筈・区役所	20	20.0	10.0	15.0	45.0	10.0
【性別】						
男性	152	17.8	26.3	19.7	33.6	2.6
女性	233	15.9	18.0	19.3	39.1	7.7
(自由回答)	1	-	-	-	100.0	-
【年代別】						
10歳代・20歳代	6	100.0	-	-	-	-
30歳代	52	78.8	21.2	-	-	-
40歳代	96	14.6	58.3	22.9	3.1	1.0
50歳代	91	1.1	13.2	48.4	37.4	-
60歳代	55	-	3.6	14.5	78.2	3.6
70歳以上	87	2.3	1.1	1.1	73.6	21.8
【ライフステージ別】						
独身期	-	-	-	-	-	-
家族形成期	62	100.0	-	-	-	-
家族成長前期	80	-	100.0	-	-	-
家族成長後期	73	-	-	100.0	-	-
家族成熟期	62	-	-	-	100.0	-
高齢期	109	1.8	1.8	1.8	75.2	19.3
その他	1	-	-	-	-	100.0
【職業別】						
会社員、公務員、団体職員	158	27.8	32.9	21.5	17.1	0.6
パート・アルバイト・非常勤・嘱託・派遣など	58	6.9	22.4	29.3	37.9	3.4
自営業・自由業	40	10.0	27.5	10.0	42.5	10.0
学生	1	-	-	-	100.0	-
専業主婦・主夫	65	15.4	6.2	23.1	47.7	7.7
その他	11	18.2	-	27.3	45.5	9.1
無職	51	-	3.9	3.9	76.5	15.7
【居住年数別】						
1年未満	11	45.5	27.3	27.3	-	-
1年以上3年未満	31	45.2	29.0	16.1	9.7	-
3年以上5年未満	26	46.2	23.1	11.5	15.4	3.8
5年以上10年未満	44	43.2	29.5	9.1	15.9	2.3
10年以上20年未満	73	9.6	41.1	31.5	17.8	-
20年以上30年未満	50	4.0	10.0	38.0	44.0	4.0
30年以上	145	2.8	10.3	11.7	64.8	10.3
【住宅形態別】						
持ち家の一戸建て	129	3.9	14.0	20.2	53.5	8.5
賃貸の一戸建て	9	22.2	11.1	11.1	44.4	11.1
社宅・公務員官舎の一戸建て	4	-	25.0	-	75.0	-
一戸建て/その他	5	-	20.0	40.0	40.0	-
分譲マンション・アパート	129	14.7	28.7	22.5	31.0	3.1
賃貸マンション・アパート	74	41.9	21.6	14.9	21.6	-
賃貸のUR都市機構・公社のマンション・アパート	1	-	-	100.0	-	-
賃貸の都営・区営住宅	14	7.1	14.3	-	57.1	21.4
社宅・公務員官舎	17	23.5	35.3	29.4	5.9	5.9
集合住宅/その他	2	100.0	-	-	-	-
【同居者の有無別】						
ひとり暮らし	-	-	-	-	-	-
同居者あり	387	16.5	21.2	19.4	37.2	5.7
【国籍】						
日本	366	15.3	21.6	19.4	38.0	5.7
日本以外	21	38.1	14.3	19.0	23.8	4.8

《調査回答者の属性》

※ライフステージ

	調査数	独身期	家族形成期	家族成長前期	家族成長後期	家族成熟期	高齢期	その他	無回答
合計	1155	16.9	10.5	6.9	6.3	5.4	27.2	23.6	3.2
【居住地域】									
四谷	136	17.6	8.1	5.9	7.4	2.2	28.7	27.9	2.2
箕筒町	146	19.2	8.2	9.6	8.2	6.8	22.6	23.3	2.1
榎町	118	16.1	19.5	2.5	7.6	3.4	28.8	22.0	-
若松町	108	19.4	11.1	6.5	7.4	5.6	28.7	21.3	-
大久保	134	19.4	6.7	9.0	6.0	5.2	29.9	23.9	-
戸塚	127	12.6	11.8	3.9	5.5	5.5	35.4	24.4	0.8
落合第一	103	17.5	16.5	9.7	2.9	5.8	27.2	19.4	1.0
落合第二	105	19.0	7.6	5.7	3.8	10.5	29.5	23.8	-
柏木	81	13.6	8.6	16.0	11.1	2.5	18.5	29.6	-
角筈・区役所	57	14.0	12.3	3.5	5.3	8.8	26.3	29.8	-
【性別】									
男性	484	18.2	9.7	8.1	6.0	4.5	27.5	25.8	0.2
女性	631	16.8	11.6	6.5	7.0	6.2	28.2	22.7	1.1
(自由回答)	9	11.1	11.1	-	-	11.1	-	55.6	11.1
【年代別】									
10歳代・20歳代	136	83.8	15.4	-	-	-	-	-	0.7
30歳代	178	45.5	47.8	6.2	-	-	-	-	0.6
40歳代	191	-	7.3	29.3	11.5	1.6	-	48.7	1.6
50歳代	220	-	0.5	5.5	20.0	15.5	-	57.7	0.9
60歳代	156	-	-	0.6	4.5	16.0	44.2	34.0	0.6
70歳以上	245	-	-	-	-	-	100.0	-	-
【ライフステージ別】									
独身期	195	100.0	-	-	-	-	-	-	-
家族形成期	121	-	100.0	-	-	-	-	-	-
家族成長前期	80	-	-	100.0	-	-	-	-	-
家族成長後期	73	-	-	-	100.0	-	-	-	-
家族成熟期	62	-	-	-	-	100.0	-	-	-
高齢期	314	-	-	-	-	-	100.0	-	-
その他	273	-	-	-	-	-	-	100.0	-
【職業別】									
会社員、公務員、団体職員	472	22.2	17.8	11.0	7.2	5.1	3.8	32.0	0.8
パート・アルバイト・非常勤・嘱託・派遣など	149	9.4	7.4	8.7	11.4	10.7	20.1	31.5	0.7
自営業・自由業	123	10.6	6.5	8.1	2.4	5.7	35.0	29.3	2.4
学生	54	96.3	1.9	-	-	-	1.9	-	-
専業主婦・主夫	113	-	10.6	3.5	12.4	8.8	54.0	10.6	-
その他	22	13.6	9.1	-	13.6	13.6	22.7	22.7	4.5
無職	178	4.5	1.7	0.6	1.1	1.1	78.7	12.4	-
【居住年数別】									
1年未満	68	44.1	23.5	4.4	4.4	-	2.9	16.2	4.4
1年以上3年未満	120	34.2	28.3	7.5	4.2	1.7	2.5	20.0	1.7
3年以上5年未満	89	33.7	24.7	6.7	3.4	4.5	2.2	22.5	2.2
5年以上10年未満	134	22.4	20.1	9.7	3.0	4.5	8.2	26.1	6.0
10年以上20年未満	202	13.9	5.9	14.9	11.4	3.5	15.3	32.2	3.0
20年以上30年未満	160	13.8	2.5	3.1	11.9	9.4	20.0	33.8	5.6
30年以上	357	2.5	0.8	3.6	4.2	7.6	63.0	16.2	2.0
【住宅形態別】									
持ち家の一戸建て	262	8.0	2.7	6.1	9.5	9.9	49.2	14.5	-
賃貸の一戸建て	25	20.0	28.0	4.0	4.0	4.0	20.0	16.0	4.0
社宅・公務員官舎の一戸建て	10	30.0	-	10.0	-	30.0	20.0	10.0	-
一戸建て/その他	15	26.7	-	6.7	13.3	6.7	20.0	26.7	-
分譲マンション・アパート	324	8.6	9.9	11.4	8.6	5.9	25.6	29.9	-
賃貸マンション・アパート	379	31.4	17.4	4.2	2.9	2.4	11.1	29.6	1.1
賃貸のUR都市機構・公社のマンション・アパート	5	20.0	-	-	20.0	-	20.0	40.0	-
賃貸の都営・区営住宅	51	5.9	5.9	3.9	-	3.9	70.6	9.8	-
社宅・公務員官舎	34	20.6	14.7	17.6	14.7	2.9	2.9	23.5	2.9
集合住宅/その他	11	36.4	9.1	-	-	-	54.5	-	-
【同居者の有無別】									
ひとり暮らし	326	33.7	-	-	-	-	27.0	39.3	-
同居者あり	787	10.8	15.4	10.2	9.3	7.9	28.0	18.4	0.1
【国籍】									
日本	1062	15.1	9.0	7.3	6.5	5.5	29.3	24.5	2.9
日本以外	88	38.6	28.4	3.4	4.5	4.5	3.4	14.8	2.3

《調査回答者の属性》

F 7 住居の形態

	調査数	持ち家の一戸建て	賃貸の一戸建て	社宅・公務員官舎の一戸建て	一戸建て／その他	分譲マンション・アパート（自己所有のものを含む）	賃貸マンション・アパート	公社のマンション・アパート	賃貸のUR都市機構・公営住宅	賃貸の都営・区営住宅	社宅・公務員官舎
合計	1155	22.7	2.2	0.9	1.3	28.1	32.8	0.4	4.4	2.9	
【居住地域】											
四谷	136	23.5	1.5	1.5	1.5	27.2	35.3	0.7	1.5	2.9	
箕笥町	146	19.9	-	0.7	0.7	43.2	29.5	-	1.4	2.7	
榎町	118	29.7	2.5	-	1.7	20.3	38.1	-	3.4	2.5	
若松町	108	19.4	0.9	-	-	29.6	34.3	0.9	10.2	1.9	
大久保	134	16.4	4.5	3.0	1.5	24.6	26.9	1.5	11.2	9.0	
戸塚	127	26.8	1.6	-	1.6	22.8	32.3	-	11.0	2.4	
落合第一	103	18.4	3.9	1.0	3.9	34.0	35.9	1.0	-	1.9	
落合第二	105	41.0	4.8	1.0	1.0	15.2	33.3	-	-	1.0	
柏木	81	24.7	-	1.2	-	34.6	37.0	-	1.2	1.2	
角筈・区役所	57	7.0	3.5	-	1.8	42.1	40.4	-	1.8	3.5	
【性別】											
男性	484	21.7	1.9	1.4	0.8	30.2	35.3	-	3.7	3.1	
女性	631	24.6	2.4	0.5	1.6	27.7	32.0	0.8	5.2	3.0	
(自由回答)	9	11.1	11.1	-	-	33.3	44.4	-	-	-	
【年代別】											
10歳代・20歳代	136	10.3	4.4	1.5	1.5	14.7	58.1	0.7	2.9	3.7	
30歳代	178	7.3	3.4	0.6	1.1	21.9	60.1	-	0.6	3.9	
40歳代	191	17.8	1.6	1.6	1.0	34.0	32.5	1.0	2.1	7.3	
50歳代	220	20.0	1.4	0.9	1.8	38.2	30.9	0.5	2.3	2.7	
60歳代	156	30.8	2.6	0.6	1.9	34.6	20.5	0.6	6.4	1.3	
70歳以上	245	44.5	1.2	0.4	0.8	25.3	12.2	-	11.0	-	
【ライフステージ別】											
独身期	195	10.8	2.6	1.5	2.1	14.4	61.0	0.5	1.5	3.6	
家族形成期	121	5.8	5.8	-	-	26.4	54.5	-	2.5	4.1	
家族成長前期	80	20.0	1.3	1.3	1.3	46.3	20.0	-	2.5	7.5	
家族成長後期	73	34.2	1.4	-	2.7	38.4	15.1	1.4	-	6.8	
家族成熟期	62	41.9	1.6	4.8	1.6	30.6	14.5	-	3.2	1.6	
高齢期	314	41.1	1.6	0.6	1.0	26.4	13.4	0.3	11.5	0.3	
その他	273	13.9	1.5	0.4	1.5	35.5	41.0	0.7	1.8	2.9	
【職業別】											
会社員、公務員、団体職員	472	12.9	1.5	1.3	0.8	32.6	43.4	0.2	1.7	4.7	
パート・アルバイト・非常勤・嘱託・派遣など	149	22.1	4.0	0.7	2.7	24.8	34.9	0.7	6.7	2.0	
自営業・自由業	123	29.3	0.8	-	0.8	23.6	36.6	0.8	3.3	0.8	
学生	54	14.8	5.6	3.7	1.9	18.5	48.1	-	-	3.7	
専業主婦・主夫	113	44.2	0.9	-	1.8	31.0	13.3	0.9	3.5	3.5	
その他	22	22.7	9.1	-	4.5	31.8	18.2	-	-	4.5	
無職	178	33.7	2.2	0.6	1.1	27.0	18.0	0.6	12.9	0.6	
【居住年数別】											
1年未満	68	2.9	5.9	1.5	1.5	13.2	63.2	-	1.5	7.4	
1年以上3年未満	120	5.0	0.8	1.7	1.7	13.3	64.2	0.8	0.8	8.3	
3年以上5年未満	89	4.5	3.4	-	1.1	16.9	65.2	-	-	5.6	
5年以上10年未満	134	9.0	2.2	-	-	29.1	44.8	-	4.5	3.7	
10年以上20年未満	202	11.9	1.5	1.5	0.5	44.1	28.7	0.5	5.4	2.5	
20年以上30年未満	160	24.4	2.5	0.6	2.5	38.8	19.4	1.3	3.1	1.9	
30年以上	357	47.3	1.1	0.8	1.7	24.9	12.3	0.3	6.7	0.3	
【住宅形態別】											
持ち家の一戸建て	262	100.0	-	-	-	-	-	-	-	-	
賃貸の一戸建て	25	-	100.0	-	-	-	-	-	-	-	
社宅・公務員官舎の一戸建て	10	-	-	100.0	-	-	-	-	-	-	
一戸建て／その他	15	-	-	-	100.0	-	-	-	-	-	
分譲マンション・アパート	324	-	-	-	-	100.0	-	-	-	-	
賃貸マンション・アパート	379	-	-	-	-	-	100.0	-	-	-	
賃貸のUR都市機構・公社のマンション・アパート	5	-	-	-	-	-	-	100.0	-	-	
賃貸の都営・区営住宅	51	-	-	-	-	-	-	-	100.0	-	
社宅・公務員官舎	34	-	-	-	-	-	-	-	-	100.0	
集合住宅／その他	11	-	-	-	-	-	-	-	-	-	
【同居者の有無別】											
ひとり暮らし	326	7.7	0.9	0.9	0.9	21.2	59.5	0.3	3.7	1.8	
同居者あり	787	29.9	2.7	0.9	1.5	32.3	23.1	0.5	4.7	3.4	
【国籍】											
日本	1062	24.5	1.6	0.8	1.1	29.0	31.2	0.4	4.2	3.2	
日本以外	88	2.3	9.1	2.3	3.4	18.2	53.4	1.1	6.8	-	

	集合住宅／その他	無回答
合 計	1.0	3.4
【居住地域】		
四谷	1.5	2.9
箕笥町	1.4	0.7
榎町	0.8	0.8
若松町	1.9	0.9
大久保	1.5	-
戸塚	-	1.6
落合第一	-	-
落合第二	1.9	1.0
柏木	-	-
角筈・区役所	-	-
【性別】		
男性	1.2	0.6
女性	0.8	1.4
(自由回答)	-	-
【年代別】		
10歳代・20歳代	2.2	-
30歳代	1.1	-
40歳代	-	1.0
50歳代	-	1.4
60歳代	0.6	-
70歳以上	2.0	2.4
【ライフステージ別】		
独身期	2.1	-
家族形成期	0.8	-
家族成長前期	-	-
家族成長後期	-	-
家族成熟期	-	-
高齢期	1.9	1.9
その他	-	0.7
【職業別】		
会社員、公務員、団体職員	0.2	0.6
パート・アルバイト・非常勤・嘱託・派遣など	0.7	0.7
自営業・自由業	0.8	3.3
学生	3.7	-
専業主婦・主夫	0.9	-
その他	4.5	4.5
無職	2.2	1.1
【居住年数別】		
1年未満	-	2.9
1年以上3年未満	1.7	1.7
3年以上5年未満	-	3.4
5年以上10年未満	1.5	5.2
10年以上20年未満	1.0	2.5
20年以上30年未満	0.6	5.0
30年以上	1.1	3.4
【住宅形態別】		
持ち家の一戸建て	-	-
賃貸の一戸建て	-	-
社宅・公務員官舎の一戸建て	-	-
一戸建て／その他	-	-
分譲マンション・アパート	-	-
賃貸マンション・アパート	-	-
賃貸のUR都市機構・公社のマンション・アパート	-	-
賃貸の都営・区営住宅	-	-
社宅・公務員官舎	-	-
集合住宅／その他	100.0	-
【同居者の有無別】		
ひとり暮らし	1.8	1.2
同居者あり	0.6	0.4
【国籍】		
日本	0.8	3.2
日本以外	2.3	1.1

《調査回答者の属性》

F7-1 ①集合住宅の階数

	調査数	1 \ 2 階	3 \ 5 階	6 \ 10 階	1 \ 14 階	15 階 以上	無 回 答
合 計	804	8.0	33.3	26.7	19.9	9.3	2.7
【居住地域】							
四谷	94	7.4	37.2	30.9	16.0	4.3	4.3
箕笥町	114	1.8	37.7	29.8	19.3	10.5	0.9
榎町	77	7.8	36.4	26.0	23.4	3.9	2.6
若松町	85	4.7	37.6	24.7	21.2	10.6	1.2
大久保	100	11.0	27.0	22.0	23.0	14.0	3.0
戸塚	87	6.9	21.8	31.0	31.0	5.7	3.4
落合第一	75	12.0	34.7	26.7	16.0	5.3	5.3
落合第二	54	25.9	31.5	33.3	7.4	-	1.9
柏木	60	3.3	40.0	26.7	20.0	8.3	1.7
角筈・区役所	50	6.0	26.0	12.0	18.0	34.0	4.0
【性別】							
男性	356	10.1	35.1	24.4	19.1	8.7	2.5
女性	439	5.9	32.1	28.7	20.7	10.0	2.5
(自由回答)	7	28.6	14.3	28.6	14.3	-	14.3
【年代別】							
10歳代・20歳代	112	11.6	36.6	29.5	15.2	7.1	-
30歳代	156	5.8	38.5	27.6	21.2	5.8	1.3
40歳代	147	10.2	31.3	25.2	23.1	8.8	1.4
50歳代	164	7.9	25.0	32.3	20.7	11.0	3.0
60歳代	100	8.0	34.0	26.0	11.0	17.0	4.0
70歳以上	124	4.8	36.3	18.5	25.0	8.1	7.3
【ライフステージ別】							
独身期	162	12.3	40.7	27.8	14.8	3.7	0.6
家族形成期	107	1.9	34.6	30.8	21.5	10.3	0.9
家族成長前期	61	1.6	24.6	23.0	34.4	16.4	-
家族成長後期	45	6.7	28.9	35.6	22.2	6.7	-
家族成熟期	31	-	22.6	35.5	12.9	25.8	3.2
高齢期	169	5.9	37.3	18.9	23.1	8.3	6.5
その他	224	12.1	29.0	28.6	17.0	10.3	3.1
【職業別】							
会社員、公務員、団体職員	391	7.4	35.0	27.4	19.9	9.0	1.3
パート・アルバイト・非常勤・嘱託・派遣など	104	13.5	26.0	29.8	17.3	11.5	1.9
自営業・自由業	81	8.6	33.3	29.6	17.3	6.2	4.9
学生	40	7.5	37.5	27.5	17.5	10.0	-
専業主婦・主夫	60	5.0	31.7	18.3	26.7	15.0	3.3
その他	13	-	23.1	30.8	7.7	30.8	7.7
無職	109	7.3	36.7	23.9	22.0	4.6	5.5
【居住年数別】							
1年未満	58	12.1	41.4	34.5	10.3	1.7	-
1年以上3年未満	107	13.1	27.1	29.0	22.4	6.5	1.9
3年以上5年未満	78	7.7	39.7	28.2	11.5	12.8	-
5年以上10年未満	112	7.1	36.6	18.8	22.3	10.7	4.5
10年以上20年未満	166	5.4	25.9	27.7	24.7	13.9	2.4
20年以上30年未満	104	10.6	35.6	26.9	18.3	7.7	1.0
30年以上	163	5.5	36.8	25.2	20.2	8.0	4.3
【住宅形態別】							
持ち家の一戸建て	-	-	-	-	-	-	-
賃貸の一戸建て	-	-	-	-	-	-	-
社宅・公務員官舎の一戸建て	-	-	-	-	-	-	-
一戸建て/その他	-	-	-	-	-	-	-
分譲マンション・アパート	324	1.2	24.1	29.3	26.9	15.4	3.1
賃貸マンション・アパート	379	14.0	40.1	25.1	13.2	5.5	2.1
賃貸のUR都市機構・公社のマンション・アパート	5	40.0	20.0	-	20.0	20.0	-
賃貸の都営・区営住宅	51	-	35.3	21.6	37.3	-	5.9
社宅・公務員官舎	34	8.8	38.2	32.4	8.8	8.8	2.9
集合住宅/その他	11	18.2	54.5	27.3	-	-	-
【同居者の有無別】							
ひとり暮らし	288	15.6	31.9	29.2	14.9	4.9	3.5
同居者あり	509	3.5	34.0	25.7	22.6	12.0	2.2
【国籍】							
日本	731	8.1	33.7	26.3	20.0	9.3	2.7
日本以外	72	6.9	30.6	30.6	19.4	9.7	2.8

《調査回答者の属性》

F7-1 ②集合住宅の総戸数

	調査数	20戸以下	21～30戸	31～50戸	51～75戸	76～100戸	101～150戸	151～200戸	201戸以上	無回答
合計	804	31.7	10.6	14.3	12.3	7.7	7.3	4.4	9.1	2.6
【居住地域】										
四谷	94	36.2	9.6	19.1	16.0	4.3	5.3	1.1	4.3	4.3
箕笥町	114	22.8	13.2	14.9	14.9	7.9	6.1	5.3	14.9	-
榎町	77	32.5	13.0	19.5	11.7	15.6	5.2	1.3	-	1.3
若松町	85	30.6	14.1	12.9	14.1	2.4	7.1	5.9	8.2	4.7
大久保	100	33.0	7.0	7.0	6.0	8.0	13.0	5.0	16.0	5.0
戸塚	87	21.8	6.9	20.7	14.9	9.2	12.6	6.9	5.7	1.1
落合第一	75	38.7	10.7	14.7	12.0	5.3	4.0	2.7	8.0	4.0
落合第二	54	57.4	14.8	3.7	14.8	7.4	-	-	1.9	-
柏木	60	28.3	10.0	18.3	8.3	10.0	6.7	8.3	8.3	1.7
角筈・区役所	50	24.0	8.0	6.0	10.0	8.0	12.0	8.0	20.0	4.0
【性別】										
男性	356	34.0	11.0	14.0	11.8	5.6	8.4	4.5	8.1	2.5
女性	439	29.4	10.0	14.6	13.0	9.3	6.6	4.3	10.0	2.7
(自由回答)	7	42.9	28.6	14.3	-	14.3	-	-	-	-
【年代別】										
10歳代・20歳代	112	38.4	11.6	14.3	10.7	7.1	3.6	1.8	10.7	1.8
30歳代	156	37.8	9.6	12.2	12.2	11.5	6.4	3.8	5.1	1.3
40歳代	147	30.6	11.6	14.3	16.3	4.1	8.2	4.8	9.5	0.7
50歳代	164	24.4	12.2	19.5	13.4	9.8	7.3	3.0	7.3	3.0
60歳代	100	29.0	11.0	11.0	13.0	5.0	9.0	3.0	13.0	6.0
70歳以上	124	30.6	7.3	12.9	7.3	7.3	9.7	9.7	11.3	4.0
【ライフステージ別】										
独身期	162	41.4	10.5	14.8	11.7	8.0	3.7	1.9	6.8	1.2
家族形成期	107	32.7	12.1	11.2	12.1	11.2	7.5	1.9	9.3	1.9
家族成長前期	61	18.0	13.1	6.6	16.4	6.6	9.8	11.5	18.0	-
家族成長後期	45	22.2	17.8	13.3	15.6	8.9	13.3	4.4	4.4	-
家族成熟期	31	16.1	9.7	22.6	6.5	19.4	3.2	9.7	12.9	-
高齢期	169	30.2	7.7	11.8	9.5	7.7	10.1	8.3	9.5	5.3
その他	224	33.0	10.3	18.8	14.3	4.5	6.7	1.3	8.0	3.1
【職業別】										
会社員、公務員、団体職員	391	32.5	12.5	14.6	13.3	8.4	5.9	2.3	9.0	1.5
パート・アルバイト・非常勤・嘱託・派遣など	104	31.7	10.6	17.3	10.6	6.7	9.6	3.8	6.7	2.9
自営業・自由業	81	42.0	7.4	14.8	7.4	7.4	9.9	1.2	7.4	2.5
学生	40	30.0	10.0	17.5	10.0	10.0	5.0	5.0	12.5	-
専業主婦・主夫	60	23.3	5.0	13.3	18.3	6.7	8.3	8.3	13.3	3.3
その他	13	30.8	7.7	-	15.4	-	15.4	7.7	23.1	-
無職	109	28.4	10.1	11.0	11.9	5.5	7.3	11.0	7.3	7.3
【居住年数別】										
1年未満	58	39.7	13.8	20.7	15.5	5.2	1.7	-	1.7	1.7
1年以上3年未満	107	35.5	8.4	14.0	11.2	13.1	7.5	1.9	7.5	0.9
3年以上5年未満	78	41.0	7.7	11.5	10.3	9.0	6.4	1.3	11.5	1.3
5年以上10年未満	112	33.0	7.1	14.3	10.7	8.0	8.9	3.6	9.8	4.5
10年以上20年未満	166	21.7	13.3	13.3	15.7	6.0	7.2	6.0	13.9	3.0
20年以上30年未満	104	31.7	11.5	23.1	11.5	2.9	3.8	5.8	7.7	1.9
30年以上	163	31.3	10.4	8.6	11.7	9.2	11.0	7.4	6.7	3.7
【住宅形態別】										
持ち家の一戸建て	-	-	-	-	-	-	-	-	-	-
賃貸の一戸建て	-	-	-	-	-	-	-	-	-	-
社宅・公務員官舎の一戸建て	-	-	-	-	-	-	-	-	-	-
一戸建て/その他	-	-	-	-	-	-	-	-	-	-
分譲マンション・アパート	324	13.0	12.3	21.0	14.2	9.3	7.7	7.1	12.7	2.8
賃貸マンション・アパート	379	51.2	9.0	10.0	11.6	5.5	5.3	1.3	3.7	2.4
賃貸のUR都市機構・公社のマンション・アパート	5	60.0	-	-	-	-	-	-	40.0	-
賃貸の都営・区営住宅	51	7.8	7.8	7.8	11.8	15.7	15.7	11.8	15.7	5.9
社宅・公務員官舎	34	20.6	14.7	11.8	5.9	5.9	17.6	2.9	20.6	-
集合住宅/その他	11	45.5	18.2	9.1	9.1	9.1	-	-	9.1	-
【同居者の有無別】										
ひとり暮らし	288	38.5	11.1	14.9	14.2	5.6	5.6	1.4	4.5	4.2
同居者あり	509	28.1	10.4	14.1	11.2	8.8	8.3	5.9	11.6	1.6
【国籍】										
日本	731	31.3	10.7	14.8	12.2	7.7	7.4	4.5	8.6	2.9
日本以外	72	36.1	9.7	8.3	13.9	8.3	6.9	2.8	13.9	-

《調査回答者の属性》

F7-1 ③全戸ワンルームタイプの集合住宅

	調査数	はい	いいえ	無回答
合 計	804	18.9	78.4	2.7
【居住地域】				
四谷	94	19.1	76.6	4.3
箕筒町	114	14.9	84.2	0.9
榎町	77	16.9	80.5	2.6
若松町	85	11.8	84.7	3.5
大久保	100	18.0	80.0	2.0
戸塚	87	23.0	72.4	4.6
落合第一	75	21.3	77.3	1.3
落合第二	54	25.9	74.1	-
柏木	60	20.0	76.7	3.3
角筈・区役所	50	22.0	72.0	6.0
【性別】				
男性	356	21.1	77.0	2.0
女性	439	16.4	80.2	3.4
(自由回答)	7	57.1	42.9	-
【年代別】				
10歳代・20歳代	112	37.5	60.7	1.8
30歳代	156	18.6	78.8	2.6
40歳代	147	20.4	78.9	0.7
50歳代	164	15.2	82.9	1.8
60歳代	100	13.0	84.0	3.0
70歳以上	124	10.5	82.3	7.3
【ライフステージ別】				
独身期	162	38.9	59.9	1.2
家族形成期	107	7.5	88.8	3.7
家族成長前期	61	3.3	96.7	-
家族成長後期	45	8.9	91.1	-
家族成熟期	31	6.5	93.5	-
高齢期	169	10.1	82.8	7.1
その他	224	24.1	74.6	1.3
【職業別】				
会社員、公務員、団体職員	391	19.9	78.8	1.3
パート・アルバイト・非常勤・嘱託・派遣など	104	20.2	77.9	1.9
自営業・自由業	81	18.5	79.0	2.5
学生	40	37.5	62.5	-
専業主婦・主夫	60	6.7	88.3	5.0
その他	13	15.4	84.6	-
無職	109	15.6	77.1	7.3
【居住年数別】				
1年未満	58	29.3	67.2	3.4
1年以上3年未満	107	36.4	60.7	2.8
3年以上5年未満	78	21.8	78.2	-
5年以上10年未満	112	21.4	74.1	4.5
10年以上20年未満	166	16.3	81.3	2.4
20年以上30年未満	104	11.5	86.5	1.9
30年以上	163	8.6	87.7	3.7
【住宅形態別】				
持ち家の一戸建て	-	-	-	-
賃貸の一戸建て	-	-	-	-
社宅・公務員官舎の一戸建て	-	-	-	-
一戸建て/その他	-	-	-	-
分譲マンション・アパート	324	7.1	90.7	2.2
賃貸マンション・アパート	379	29.8	67.5	2.6
賃貸のUR都市機構・公社のマンション・アパート	5	-	100.0	-
賃貸の都営・区営住宅	51	5.9	86.3	7.8
社宅・公務員官舎	34	23.5	76.5	-
集合住宅/その他	11	45.5	45.5	9.1
【同居者の有無別】				
ひとり暮らし	288	41.3	55.6	3.1
同居者あり	509	6.1	91.7	2.2
【国籍】				
日本	731	18.1	79.1	2.9
日本以外	72	26.4	72.2	1.4

《調査回答者の属性》

F7-1 ④集合住宅の場合の管理人体制

	調査数	2 4 時間常駐 している	昼 間 のみ常駐 している	常 駐 して いない	そ の 他	無 回 答
合 計	804	15.3	34.5	43.8	4.6	1.9
【居住地域】						
四谷	94	12.8	39.4	39.4	5.3	3.2
箕筒町	114	19.3	41.2	34.2	5.3	-
榎町	77	6.5	28.6	59.7	3.9	1.3
若松町	85	17.6	28.2	48.2	4.7	1.2
大久保	100	15.0	35.0	40.0	7.0	3.0
戸塚	87	12.6	32.2	49.4	4.6	1.1
落合第一	75	10.7	41.3	38.7	6.7	2.7
落合第二	54	11.1	27.8	57.4	3.7	-
柏木	60	16.7	40.0	40.0	-	3.3
角筈・区役所	50	34.0	26.0	34.0	2.0	4.0
【性別】						
男性	356	15.4	32.9	44.4	5.9	1.4
女性	439	15.5	35.8	42.8	3.6	2.3
(自由回答)	7	-	42.9	57.1	-	-
【年代別】						
10歳代・20歳代	112	17.0	18.8	57.1	4.5	2.7
30歳代	156	12.2	41.0	41.0	4.5	1.3
40歳代	147	12.2	38.8	44.9	4.1	-
50歳代	164	13.4	42.7	38.4	3.7	1.8
60歳代	100	23.0	32.0	40.0	4.0	1.0
70歳以上	124	17.7	26.6	43.5	7.3	4.8
【ライフステージ別】						
独身期	162	16.0	24.1	53.1	5.6	1.2
家族形成期	107	10.3	41.1	43.0	2.8	2.8
家族成長前期	61	18.0	50.8	26.2	4.9	-
家族成長後期	45	11.1	51.1	33.3	4.4	-
家族成熟期	31	22.6	38.7	38.7	-	-
高齢期	169	17.8	27.2	43.8	7.1	4.1
その他	224	14.3	36.2	45.1	3.6	0.9
【職業別】						
会社員、公務員、団体職員	391	11.3	39.1	44.0	4.6	1.0
パート・アルバイト・非常勤・嘱託・派遣など	104	14.4	36.5	42.3	4.8	1.9
自営業・自由業	81	17.3	33.3	43.2	3.7	2.5
学生	40	32.5	22.5	42.5	2.5	-
専業主婦・主夫	60	23.3	28.3	40.0	5.0	3.3
その他	13	38.5	23.1	38.5	-	-
無職	109	14.7	25.7	48.6	6.4	4.6
【居住年数別】						
1年未満	58	6.9	20.7	69.0	3.4	-
1年以上3年未満	107	9.3	36.4	45.8	5.6	2.8
3年以上5年未満	78	16.7	29.5	48.7	3.8	1.3
5年以上10年未満	112	14.3	42.9	33.9	6.3	2.7
10年以上20年未満	166	19.3	39.8	34.9	4.2	1.8
20年以上30年未満	104	12.5	40.4	43.3	3.8	-
30年以上	163	20.2	27.6	44.8	4.3	3.1
【住宅形態別】						
持ち家の一戸建て	-	-	-	-	-	-
賃貸の一戸建て	-	-	-	-	-	-
社宅・公務員官舎の一戸建て	-	-	-	-	-	-
一戸建て/その他	-	-	-	-	-	-
分譲マンション・アパート	324	19.1	53.1	22.8	4.0	0.9
賃貸マンション・アパート	379	12.1	24.0	56.5	5.0	2.4
賃貸のUR都市機構・公社のマンション・アパート	5	40.0	20.0	40.0	-	-
賃貸の都営・区営住宅	51	2.0	2.0	88.2	2.0	5.9
社宅・公務員官舎	34	11.8	35.3	47.1	5.9	-
集合住宅/その他	11	72.7	-	9.1	18.2	-
【同居者の有無別】						
ひとり暮らし	288	12.5	26.4	52.8	6.3	2.1
同居者あり	509	16.9	39.1	38.9	3.7	1.4
【国籍】						
日本	731	15.2	35.2	43.4	4.4	1.9
日本以外	72	16.7	27.8	47.2	6.9	1.4

《調査回答者の属性》

F8 暮らし向き

	調査数	たいへん満足している	まあ満足している	やや不満である	たいへん不満である	どちらともいえない	無回答	《満足》	《不満》
合 計	1155	13.1	57.4	15.7	4.8	5.5	3.6	70.5	20.4
【居住地域】									
四谷	136	11.8	60.3	14.0	2.9	6.6	4.4	72.1	16.9
箕苜町	146	16.4	69.2	6.2	2.7	4.8	0.7	85.6	8.9
榎町	118	12.7	55.9	20.3	5.1	4.2	1.7	68.6	25.4
若松町	108	13.0	58.3	18.5	4.6	2.8	2.8	71.3	23.1
大久保	134	11.2	53.7	17.9	6.0	9.7	1.5	64.9	23.9
戸塚	127	18.1	52.0	13.4	6.3	6.3	3.9	70.1	19.7
落合第一	103	10.7	61.2	16.5	4.9	5.8	1.0	71.8	21.4
落合第二	105	13.3	61.9	18.1	2.9	1.9	1.9	75.2	21.0
柏木	81	11.1	54.3	22.2	4.9	2.5	4.9	65.4	27.2
角筈・区役所	57	10.5	49.1	19.3	8.8	12.3	-	59.6	28.1
【性別】									
男性	484	13.0	59.7	15.7	4.5	6.0	1.0	72.7	20.2
女性	631	13.6	57.5	15.4	4.6	5.4	3.5	71.2	20.0
(自由回答)	9	-	33.3	44.4	22.2	-	-	33.3	66.7
【年代別】									
10歳代・20歳代	136	21.3	54.4	14.7	2.2	6.6	0.7	75.7	16.9
30歳代	178	14.0	57.3	18.5	6.2	3.9	-	71.3	24.7
40歳代	191	15.2	60.7	15.7	4.2	3.1	1.0	75.9	19.9
50歳代	220	10.0	61.8	13.2	6.4	5.9	2.7	71.8	19.5
60歳代	156	11.5	53.8	22.4	3.8	7.7	0.6	65.4	26.3
70歳以上	245	10.6	58.8	12.7	4.5	6.5	6.9	69.4	17.1
【ライフステージ別】									
独身期	195	18.5	55.9	14.9	4.1	6.7	-	74.4	19.0
家族形成期	121	16.5	56.2	19.0	5.0	2.5	0.8	72.7	24.0
家族成長前期	80	15.0	68.8	12.5	2.5	1.3	-	83.8	15.0
家族成長後期	73	11.0	69.9	15.1	1.4	2.7	-	80.8	16.4
家族成熟期	62	16.1	58.1	17.7	3.2	4.8	-	74.2	21.0
高齢期	314	9.2	59.2	14.3	4.5	7.3	5.4	68.5	18.8
その他	273	11.7	54.9	17.6	7.3	6.6	1.8	66.7	24.9
【職業別】									
会社員、公務員、団体職員	472	15.0	64.8	13.1	2.3	3.6	1.1	79.9	15.5
パート・アルバイト・非常勤・嘱託・派遣など	149	8.7	49.7	30.2	8.7	2.0	0.7	58.4	38.9
自営業・自由業	123	12.2	53.7	17.9	4.9	8.1	3.3	65.9	22.8
学生	54	25.9	53.7	13.0	1.9	5.6	-	79.6	14.8
専業主婦・主夫	113	7.1	59.3	14.2	7.1	8.0	4.4	66.4	21.2
その他	22	27.3	59.1	9.1	4.5	-	-	86.4	13.6
無職	178	10.7	51.1	14.0	7.3	11.8	5.1	61.8	21.3
【居住年数別】									
1年未満	68	11.8	60.3	11.8	7.4	5.9	2.9	72.1	19.1
1年以上3年未満	120	15.0	52.5	20.0	5.0	5.0	2.5	67.5	25.0
3年以上5年未満	89	7.9	67.4	15.7	2.2	3.4	3.4	75.3	18.0
5年以上10年未満	134	19.4	55.2	13.4	6.7	1.5	3.7	74.6	20.1
10年以上20年未満	202	15.8	56.9	15.3	4.5	4.5	3.0	72.8	19.8
20年以上30年未満	160	12.5	56.9	12.5	6.3	9.4	2.5	69.4	18.8
30年以上	357	9.8	59.1	17.4	3.4	5.0	5.3	68.9	20.7
【住宅形態別】									
持ち家の一戸建て	262	13.4	62.2	15.3	1.9	3.8	3.4	75.6	17.2
賃貸の一戸建て	25	-	48.0	32.0	20.0	-	-	48.0	52.0
社宅・公務員官舎の一戸建て	10	30.0	50.0	10.0	-	10.0	-	80.0	10.0
一戸建て/その他	15	6.7	40.0	6.7	20.0	6.7	20.0	46.7	26.7
分譲マンション・アパート	324	15.1	66.4	9.6	2.5	5.9	0.6	81.5	12.0
賃貸マンション・アパート	379	12.1	53.0	20.3	6.9	6.6	1.1	65.2	27.2
賃貸のUR都市機構・公社のマンション・アパート	5	-	40.0	-	20.0	40.0	-	40.0	20.0
賃貸の都営・区営住宅	51	7.8	43.1	25.5	9.8	9.8	3.9	51.0	35.3
社宅・公務員官舎	34	23.5	61.8	14.7	-	-	-	85.3	14.7
集合住宅/その他	11	18.2	63.6	18.2	-	-	-	81.8	18.2
【同居者の有無別】									
ひとり暮らし	326	13.8	52.8	17.8	5.8	7.7	2.1	66.6	23.6
同居者あり	787	13.0	60.9	15.2	4.3	4.8	1.8	73.8	19.6
【国籍】									
日本	1062	12.8	58.2	15.3	4.9	5.3	3.5	71.0	20.2
日本以外	88	15.9	51.1	20.5	3.4	8.0	1.1	67.0	23.9

《調査回答者の属性》

F 9 世帯収入

	調査数	200万円未満	200万円～299万円	300万円～499万円	500万円～699万円	700万円～999万円	1000万円～1499万円	1500万円～1999万円	2000万円以上	わからない	無回答
合計	1155	13.5	10.7	14.1	11.3	13.4	10.8	12.8	9.4	4.0	
【居住地域】											
四谷	136	11.0	8.1	14.0	11.8	16.2	9.6	14.7	9.6	5.1	
箕笥町	146	8.2	6.8	15.1	14.4	15.1	13.0	19.9	6.2	1.4	
榎町	118	10.2	14.4	16.1	7.6	15.3	9.3	15.3	10.2	1.7	
若松町	108	12.0	8.3	14.8	8.3	10.2	13.0	13.0	11.1	9.3	
大久保	134	20.1	12.7	15.7	12.7	11.9	8.2	9.0	8.2	1.5	
戸塚	127	16.5	14.2	14.2	7.1	18.9	11.0	7.9	7.9	2.4	
落合第一	103	12.6	12.6	13.6	15.5	10.7	10.7	15.5	7.8	1.0	
落合第二	105	13.3	9.5	16.2	13.3	11.4	14.3	6.7	15.2	-	
柏木	81	14.8	7.4	7.4	13.6	12.3	16.0	12.3	12.3	3.7	
角筈・区役所	57	21.1	14.0	12.3	12.3	8.8	5.3	14.0	10.5	1.8	
【性別】											
男性	484	11.2	10.3	14.0	11.4	14.7	14.0	13.8	8.3	2.3	
女性	631	14.9	10.8	14.7	11.6	13.0	9.0	12.5	10.3	3.2	
(自由回答)	9	44.4	11.1	-	11.1	-	-	11.1	22.2	-	
【年代別】											
10歳代・20歳代	136	18.4	8.1	15.4	14.7	8.1	4.4	8.1	22.1	0.7	
30歳代	178	5.6	7.3	11.2	12.9	24.7	15.2	14.6	7.9	0.6	
40歳代	191	5.8	3.7	11.5	10.5	15.7	21.5	22.5	7.9	1.0	
50歳代	220	8.2	6.8	14.1	11.8	17.3	15.5	17.3	8.2	0.9	
60歳代	156	14.7	15.4	15.4	12.8	10.9	6.4	13.5	7.7	3.2	
70歳以上	245	26.9	20.0	17.6	8.2	5.3	2.9	3.3	7.8	8.2	
【ライフステージ別】											
独身期	195	15.9	8.2	16.4	14.9	17.4	3.1	5.6	18.5	-	
家族形成期	121	3.3	6.6	8.3	11.6	14.9	27.3	20.7	6.6	0.8	
家族成長前期	80	3.8	2.5	6.3	8.8	11.3	26.3	33.8	6.3	1.3	
家族成長後期	73	1.4	2.7	4.1	8.2	27.4	23.3	26.0	6.8	-	
家族成熟期	62	1.6	3.2	6.5	14.5	17.7	17.7	29.0	9.7	-	
高齢期	314	24.2	21.7	17.5	8.6	6.4	2.5	4.5	7.6	7.0	
その他	273	13.6	7.7	18.7	13.6	14.3	10.6	12.1	8.1	1.5	
【職業別】											
会社員、公務員、団体職員	472	1.1	4.2	13.6	14.0	20.3	17.6	20.6	7.4	1.3	
パート・アルバイト・非常勤・嘱託・派遣など	149	17.4	22.8	16.1	10.1	13.4	8.1	4.0	8.1	-	
自営業・自由業	123	13.8	8.1	19.5	13.0	14.6	7.3	15.4	4.9	3.3	
学生	54	37.0	3.7	3.7	1.9	3.7	3.7	9.3	37.0	-	
専業主婦・主夫	113	10.6	12.4	17.7	12.4	10.6	10.6	9.7	9.7	6.2	
その他	22	13.6	4.5	4.5	18.2	9.1	18.2	22.7	9.1	-	
無職	178	37.1	20.2	14.6	6.2	1.1	1.7	1.7	11.2	6.2	
【居住年数別】											
1年未満	68	20.6	11.8	8.8	8.8	16.2	8.8	8.8	13.2	2.9	
1年以上3年未満	120	15.0	9.2	12.5	9.2	20.8	16.7	8.3	5.8	2.5	
3年以上5年未満	89	7.9	5.6	15.7	13.5	10.1	11.2	22.5	11.2	2.2	
5年以上10年未満	134	10.4	7.5	11.9	12.7	19.4	11.2	16.4	6.0	4.5	
10年以上20年未満	202	7.9	8.9	9.9	10.9	14.9	15.8	18.8	9.9	3.0	
20年以上30年未満	160	11.9	6.9	15.0	11.3	10.0	12.5	15.6	12.5	4.4	
30年以上	357	17.1	16.5	18.2	11.2	10.1	5.0	7.3	9.0	5.6	
【住宅形態別】											
持ち家の一戸建て	262	11.1	11.8	16.4	10.3	11.8	9.5	12.6	12.2	4.2	
賃貸の一戸建て	25	28.0	12.0	12.0	8.0	4.0	8.0	8.0	20.0	-	
社宅・公務員官舎の一戸建て	10	30.0	-	-	20.0	10.0	40.0	-	-	-	
一戸建て／その他	15	13.3	13.3	20.0	13.3	-	-	6.7	6.7	26.7	
分譲マンション・アパート	324	8.3	9.0	11.4	10.2	12.3	16.4	21.9	8.3	2.2	
賃貸マンション・アパート	379	15.8	9.5	15.6	14.5	17.4	8.7	9.0	8.4	1.1	
賃貸のUR都市機構・公社のマンション・アパート	5	20.0	20.0	60.0	-	-	-	-	-	-	
賃貸の都営・区営住宅	51	35.3	31.4	17.6	3.9	-	-	2.0	7.8	2.0	
社宅・公務員官舎	34	-	-	2.9	8.8	38.2	20.6	14.7	14.7	-	
集合住宅／その他	11	45.5	-	9.1	27.3	-	9.1	-	9.1	-	
【同居者の有無別】											
ひとり暮らし	326	26.4	12.0	17.5	14.1	14.4	4.0	3.7	6.1	1.8	
同居者あり	787	8.1	10.2	13.1	10.5	13.2	14.2	17.2	10.9	2.5	
【国籍】											
日本	1062	12.4	10.4	14.1	11.6	13.8	11.5	13.2	9.1	3.9	
日本以外	88	26.1	15.9	14.8	8.0	9.1	3.4	9.1	12.5	1.1	

この印刷物は、業者委託により、250部印刷製本しています。その経費として1部あたり2,200円（税込み）がかかっています。ただし、編集時の職員人件費や配送費等は含んでいません。

令和6年度 新宿区区民意識調査

2025年（令和7年）1月発行

印刷物作成番号

2024-14-2106

【発行】 新宿区 総合政策部 区政情報課 広聴係
〒160-8484 新宿区歌舞伎町1丁目4番1号
☎ 03 (5273) 4065 (直通)

【実施】 株式会社 アダムスコミュニケーション
〒168-0074 東京都杉並区上高井戸1丁目8番17号
ブライトコアビル新館6階
☎ 03 (6847) 5757

●新宿区は、環境への負荷を少なくし、未来の環境を創造するまちづくりを推進しています。