

令和5年度

 新宿区区民意識調査

令和6年1月
新宿区

はじめに

新宿区では、基本構想に掲げる『新宿力』*で創造するやすらぎとにぎわいのまちの実現をめざし、さまざまな施策を実施しています。

施策を進めるうえで、区民の皆さまのご意見・ご要望を的確に把握していくことが必要です。そのため、区では、意識調査をはじめ、対話集会やモニター制度、区長へのはがきなどの広聴活動を行っています。

今回の意識調査では、毎年お聴きしている「居住意向」「生活における心配事」「区政への要望」などのほか、「町会・自治会と地域活動」「図書館サービス」について伺いました。

この調査の結果については、よりよい区政運営のための基礎資料として活用してまいります。

併せて、この調査報告書を多くの地域の皆さまに参考としてご活用いただければ幸いです。

おわりに、この調査にご協力くださいました区民の皆さまに、心よりお礼申し上げます。

令和6年1月

新宿区 総合政策部 区政情報課 広聴係

(*)『新宿力』とは、新宿区に住む人々はもとより、新宿区で働き、学び、活動する多くの人々による「自分たちのまちは、自分たちで担い、自分たちで創りあげたい」という、「自治の力」を象徴的に表したものです。

目 次

I	調査実施の概要	1
II	調査回答者の属性	9
III	調査結果の要約	21
IV	調査結果の分析	33
1	居住意向	35
(1)	居住年数	36
(2)	定住・転出意向	44
(2-1)	転出したい理由	52
2	生活における心配事	59
(1)	生活における心配事	60
(2)	生活における心配事を構成する要素	71
3	区政への関心	73
(1)	区政への関心度	74
(1-1)	区政に関心がある理由	80
(1-2)	区政に関心がない理由	84
4	区政情報の入手方法	89
(1)	区の行政サービスの情報取得手段	90
5	区政への要望	93
(1)	施策への要望	94
6	区政情報の発信	107
(1)	広報番組の視聴	108
7	選挙	111
(1)	新宿区議会議員選挙の投票の有無	112
(1-1)	投票した理由	117
(1-2)	投票しなかった理由	119

8	町会・自治会と地域活動	121
	(1) ご近所とのお付き合いの程度	122
	(2) 地域の町会・自治会加入状況	126
	(2-1) 町会・自治会に加入している理由	130
	(2-2) ふだんの町会・自治会の行事や活動への関わり度合い	133
	(2-3) 町会・自治会への加入意向	137
	(2-4) 町会・自治会に加入しない理由	141
	(3) 町会・自治会への加入や活動に参加する機会が増える運営方法	144
	(4) 町会・自治会活動への参加・運営意向	148
	(5) 町会・自治会以外で参加している地域活動団体	154
9	図書館サービス	157
	(1-1) 仕事(学業)の課題解決に役立てる情報入手経路	158
	(1-2) 悩みごとや困りごとの解決に役立てる情報入手経路	160
	(1-3) 教養・レクリエーション・興味や関心事に関する情報入手経路	162
	(2) 新宿区立図書館利用頻度	164
	(2-1) 新宿区立図書館非利用理由	167
	(2-2) 利用した図書館サービス	169
	(2-3) 利用サービスの評価	171
	(3) 利用してみたい図書館サービス	174
	(4) 期待する図書館サービス	176
	(5) 利用してみたい電子書籍ジャンル	178
V	資料編	181
	(1) 区民意識調査・区政世論調査 実施の経緯	183
	(2) 調査票	185
VI	集計表	201

I 調査実施の概要

1 調査目的

新宿区の区政運営の基本となる重要な課題に対する区民の意向・要望及び区民の生活意識等を把握し、今後の区政運営に反映させるための基礎資料とする。

2 調査設計

- (1) 調査地域 新宿区全域
- (2) 調査対象 新宿区在住の満18歳以上の個人
- (3) 標本数 2,500人
- (4) 標本抽出 住民基本台帳からの層化抽出法による無作為抽出
(※住民基本台帳法改正に伴い、平成24年度から外国人住民を含む)
- (5) 調査方法 郵送配布、郵送またはインターネットによる回収
(はがきによる予告・再依頼を各1回)
- (6) 調査期間 令和5年7月3日(月)～7月24日(月)
(※調査期間後に郵送回収した調査票については、できる限り調査に反映させた)
- (7) 調査機関 株式会社アダムスコミュニケーション

3 回収結果

- (1) 標本数 2,500人(日本国籍 2,205人 外国籍 295人)
- (2) 有効回収数 1,163人(日本国籍 1,092人 外国籍 68人 無回答 3人)
- (3) 有効回収率 46.5%(日本国籍 49.5% 外国籍 23.1%)

◆ 回収方法別内訳

回収方法	有効回収数	構成比
郵送	649人	55.8%
インターネット	514人	44.2%
合計	1,163人	100.0%

4 調査内容

令和5年度 新宿区区民意識調査は、次の項目について調査した。

	<調査項目>	<問番号>
経年調査項目	<ul style="list-style-type: none"> ・居住意向 ・生活における心配事 ・区政への関心 ・区政情報の入手方法 ・区政への要望 ・区政情報の発信 ・選挙 	(問1～問2-1) (問3) (問4～問4-2) (問5) (問6) (問7) (問8～問8-2)
特集調査項目	<ul style="list-style-type: none"> ・町会・自治会と地域活動 ・図書館サービス 	(問9～問13) (問14～問18)

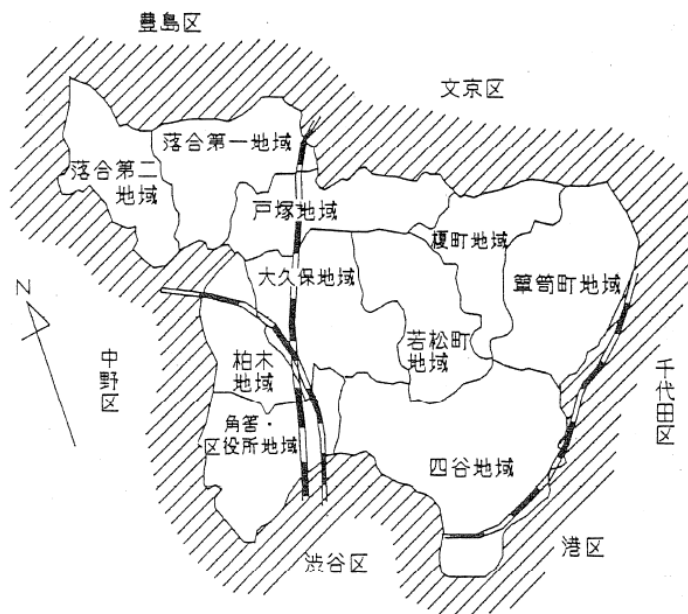
5 居住地域区分

居住地域の集計にあたっては、地域的特性を把握するために、本庁および各特別出張所管轄に基づき新宿区内を10地域に分けた。対象地域の出張所管轄および地域内該当町丁目は次のようになる。

◆ 地域内該当町丁目

地域	該当町丁目	地域	該当町丁目
四谷	四谷一丁目、同二丁目、同三丁目、同四丁目、四谷本塩町、四谷三栄町、四谷坂町、若葉一丁目、同二丁目、同三丁目、須賀町、左門町、信濃町、南元町、荒木町、舟町、愛住町、大京町、霞ヶ丘町、内藤町、片町、住吉町〔2番(一部)、8番(一部)〕、新宿一丁目、同二丁目、同三丁目〔1番～14番、15番(一部)、16番、17番(一部)、30番、31番(一部)、32番〕同四丁目、新宿五丁目〔1番～12番、13番(一部)、14番(一部)、15番～17番、18番(一部)〕、歌舞伎町一丁目〔1番(一部)〕	戸塚	戸塚町一丁目、戸山三丁目21番、下落合一丁目〔1番(一部)、3番(一部)、7番(一部)、12番、13番、14番(一部)、16番(一部)、17番(一部)〕、西早稲田一丁目、同二丁目〔1番(一部)、3番～21番〕、同三丁目、高田馬場一丁目、同二丁目、同三丁目〔1番～7番、8番(一部)、9番～15番、16番(一部)、18番(一部)、19番～46番〕、同四丁目、百人町三丁目〔29番(一部)〕、同四丁目
笹塚町	市谷田町一丁目、同二丁目、同三丁目、市谷本村町、市谷砂土原町一丁目、同二丁目、同三丁目、市谷左内町、市谷加賀町一丁目、同二丁目、市谷甲良町、市谷船河原町、市谷長延寺町、市谷鷹匠町、市谷山伏町、市谷八幡町、神楽坂一丁目、同二丁目、同三丁目、同四丁目、同五丁目、同六丁目、細工町、二十騎町、揚場町、津久戸町、東五軒町、西五軒町〔1番(一部)、2番～13番〕、赤城元町、南榎町、袋町、払方町、南町、北町、納戸町、南山伏町、北山伏町、白銀町、下宮比町、矢来町、若宮町、岩戸町、中町、笹塚町、横寺町、筑土八幡町、新小川町、神楽河岸	落合一	上落合一丁目、同二丁目〔1番、2番、3番(一部)、4番～14番、16番(一部)〕、下落合一丁目〔1番(一部)、2番、3番(一部)、4番～6番、7番(一部)、8番～11番、14番(一部)、15番、16番(一部)、17番(一部)〕、同二丁目、同三丁目、同四丁目、中落合一丁目〔1番～15番、17番、20番、21番〕、同二丁目、同三丁目〔1番～13番、14番(一部)、15番、19番(一部)〕、同四丁目〔1番(一部)〕、中井二丁目〔1番～3番〕、高田馬場三丁目〔8番(一部)、16番(一部)、17番、18番(一部)〕
榎町	市谷薬王寺町、市谷柳町、市谷仲之町、赤城下町、天神町、榎町、東榎町、早稲田町、早稲田南町、馬場下町、原町一丁目、同二丁目、同三丁目、河田町〔2番(一部)〕、若松町〔5番(一部)、6番(一部)〕、喜久井町、築地町、弁天町、中里町、山吹町、改代町、水道町、早稲田鶴巻町、西早稲田二丁目〔1番(一部)〕、西五軒町〔1番(一部)〕	落合第二	上落合二丁目〔3番(一部)、15番、16番(一部)、17番～29番〕、同三丁目、西落合一丁目、同二丁目、同三丁目、同四丁目、中落合一丁目〔16番、18番、19番〕、同三丁目〔14番(一部)、16番～18番、19番(一部)、20番～29番〕、同四丁目〔1番(一部)、2番～32番〕、中井一丁目、同二丁目〔4番～30番〕
若松町	住吉町〔1番、2番(一部)、3番～7番、8番(一部)、9番～15番〕、市谷台町、富久町、河田町〔1番、2番(一部)、3番～11番〕、若松町〔1番～4番、5番(一部)、6番(一部)、7番～38番〕、戸山一丁目、同二丁目、同三丁目〔1番～15番、16番(一部)、17番、19番、20番〕、余丁町〔1番～7番、8番(一部)、9番～14番〕、西早稲田二丁目〔2番〕	柏木	西新宿六丁目〔2番～4番、5番(一部)、6番(一部)、7番～9番、10番(一部)〕、同七丁目〔1番、2番(一部)、7番～23番〕、同八丁目、北新宿一丁目、同二丁目、同三丁目、同四丁目
大久保	新宿五丁目〔13番(一部)、14番(一部)、18番(一部)〕、同六丁目、同七丁目、歌舞伎町一丁目〔30番(一部)〕、同二丁目、大久保一丁目、同二丁目、同三丁目、戸山三丁目〔16番(一部)、18番〕、百人町一丁目、同二丁目、同三丁目〔1番～28番、29番(一部)、30番～32番〕、西新宿七丁目〔2番(一部)、3番～6番〕、余丁町〔8番(一部)〕	角筈・区役所	西新宿一丁目、同二丁目、同三丁目、同四丁目、同五丁目、同六丁目〔1番、5番(一部)、6番(一部)、10番(一部)、11番～26番〕、同七丁目(一部)、歌舞伎町一丁目〔1番(一部)、2番～30番〕、新宿三丁目〔15番(一部)、17番(一部)、18～29番、31番(一部)、33番～38番〕

◆ 居住地域区分図



6 地域別回収状況

◆ 全数

	母集団	構成比 (%)	標本数	有効回収数	回収率 (%)
全体	297,777	100.0	2500	1,163	46.5
四谷	34,513	11.6	290	139	47.9
笹笠町	32,569	10.9	273	155	56.8
榎町	31,280	10.5	262	122	46.6
若松町	28,072	9.4	236	113	47.9
大久保	37,536	12.6	315	122	38.7
戸塚	34,916	11.7	293	126	43.0
落合第一	29,325	9.8	246	100	40.7
落合第二	27,074	9.1	228	122	53.5
柏木	27,433	9.2	230	87	37.8
角筈・区役所	15,059	5.1	127	56	44.1
(無回答)				21	

(注) 母集団 (18歳以上の人口) は、令和5年6月1日現在

◆ 外国籍人数 (内数)

	標本数	有効回収数	回収率 (%)
全体	295	68	23.1
四谷	14	5	35.7
笹笠町	12	-	-
榎町	26	9	34.6
若松町	22	4	18.2
大久保	69	13	18.8
戸塚	55	11	20.0
落合第一	26	4	15.4
落合第二	11	7	63.6
柏木	46	9	19.6
角筈・区役所	14	5	35.7
(無回答)		1	

7 報告書の見方

- (1) 集計は、小数点第2位を四捨五入してある。したがって、数値の合計が100.0%にならない場合がある。
- (2) 基数となるべき実数（n）は、設問に対する回答者数である。
- (3) 基数が少なく（30以下など）、標本誤差が大きいと考えられる場合には、参考として結果を図示している。
- (4) 回答の比率（%）は、その質問の回答者数を基数として算出している。したがって、複数回答の設問はすべての比率を合計すると100.0%を超えることがある。
- (5) 複数の選択肢をあわせた項目の回答の比率（%）は、その選択肢の選択者数を基数で除して算出している。したがって、各選択肢の比率を足し上げた数値と差が生じることがある。
- (6) 図表の最大値は、領域を明確化するため上限値を100.0%とはしていない場合がある。
- (7) 本文や図表中の選択肢表記は、場合によっては語句を短縮・簡略化している。
- (8) 調査の結果分析では回答の比率（%）を日本国籍 外国籍 [全体]で示している。

また、国籍の無回答者がいるため、日本国籍と外国籍の合計は基数と合わない場合がある。

- (9) ライフステージの名称及び内容は以下のとおりである。

独身期 …………… 40歳未満の独身者

家族形成期 ……… 子どものいない40歳未満の夫婦、または一番上の子どもが入学前の人

家族成長前期 …… 一番上の子どもが小・中学生の人

家族成長後期 …… 一番上の子どもが高校・大学生の人

家族成熟期 ……… 64歳以下で一番上の子どもが学校を卒業している人

高齢期 …………… 65歳以上の人

その他 …………… 40歳から64歳の独身者、子どものいない40歳から64歳の夫婦など

- (10) この区民意識調査では、統計数値を考察するにあたり、表現を以下のとおりとしている。

例	表現
80.1～80.9%	約8割
81.0～82.9%	8割強
83.0～84.9%	8割台半ば近く
85.0～85.9%	8割台半ば
86.0～87.9%	8割台半ばを超え
88.0～88.9%	9割近く
89.0～89.9%	9割弱

8 考慮すべき標本誤差

この区民意識調査の結果をみる場合に、考慮すべき統計上の誤差がある。考慮すべき誤差（標本誤差）の大きさは、「回答者数（標本数）が少ないほど大きく」、また、「回答比率が50%に近いほど大きく」なる。

下記の表は、今回の調査結果の標本誤差を示したものである。例えば、調査の中のある設問の回答数が1,163であり、Aと回答した人の比率が60%だった場合、その結果を全体（母集団）の結果として考える時に、「大小2.87%の誤差がある、つまりAの回答比率は57.13~62.87%である。」とみることができる。

今回の調査結果の標本誤差は下記のようになる。

回答比率 (p) n	90%または 10%程度	80%または 20%程度	70%または 30%程度	60%または 40%程度	50%程度
1,163	±1.76%	±2.35%	±2.69%	±2.87%	±2.93%
1,000	±1.90%	±2.53%	±2.90%	±3.10%	±3.16%
700	±2.27%	±3.02%	±3.46%	±3.70%	±3.78%
500	±2.68%	±3.58%	±4.10%	±4.38%	±4.47%
300	±3.46%	±4.62%	±5.29%	±5.66%	±5.77%
100	±6.00%	±8.00%	±9.17%	±9.80%	±10.00%

※ 上表は $\frac{N-n}{N-1} \approx 1$ として算出している。なお、この表の計算式の信頼度は95%である。

注／この表の見方

標本誤差とは、今回のように全体（母集団）の中から一部を抽出して行う標本調査では、全体を対象に行った調査と比べ、調査結果に差が生じることがあり、その誤差のことをいう。この誤差は、標本の抽出方法や標本数によって異なるが、その誤差を数学的に計算することが可能である。その計算式を今回の調査に当てはめて算出したのが、上記の表である。

標本誤差は次式で得られ、①比率算出の基数（n）、②回答の比率（p）によって誤差幅が異なる。

$$\text{標本誤差} = \pm 2 \sqrt{\frac{N-n}{N-1} \times \frac{p(1-p)}{n}}$$

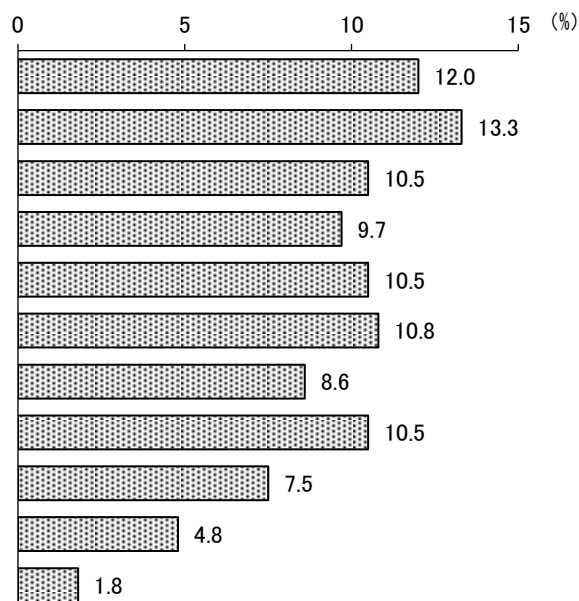
{

- N = 母集団数（新宿区の18歳以上人口）
- n = 比率算出の基数（回答者数）
- p = 回答の比率

Ⅱ 調査回答者の属性

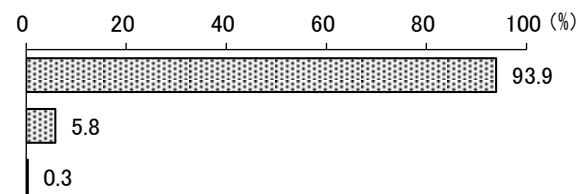
1 居住地域別

	基数 (人)	国籍別(人)		構成比 (%)
		日本	外国	
1 四谷	139	134	5	12.0
2 簞笥町	155	155	-	13.3
3 榎町	122	113	9	10.5
4 若松町	113	109	4	9.7
5 大久保	122	108	13	10.5
6 戸塚	126	115	11	10.8
7 落合第一	100	96	4	8.6
8 落合第二	122	115	7	10.5
9 柏木	87	78	9	7.5
10 角筈・区役所	56	51	5	4.8
(無回答)	21	18	1	1.8
合計	1,163	1,092	68	100.0



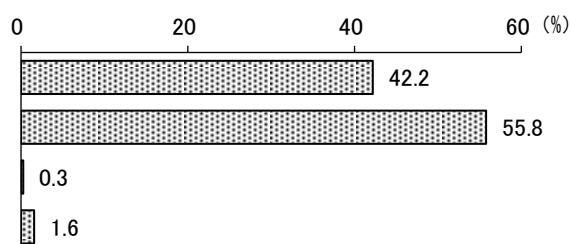
2 国籍別

	基数 (人)	構成比 (%)
1 日本	1,092	93.9
2 日本以外	68	5.8
(無回答)	3	0.3
合計	1,163	100.0



3 性別

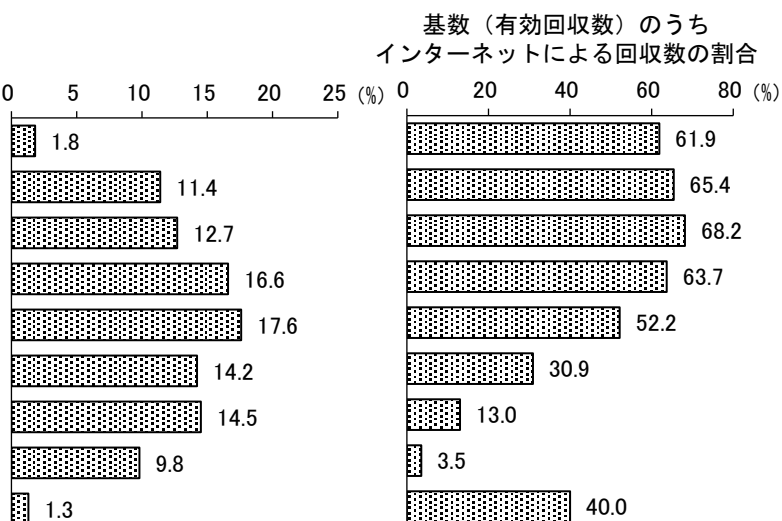
	基数 (人)	国籍別 (人)		構成比 (%)
		日本	外国	
1 男性	491	458	33	42.2
2 女性	649	613	35	55.8
3 (自由回答)	4	4	-	0.3
(無回答)	19	17	-	1.6
合計	1,163	1,092	68	100.0



4 性別・年代別

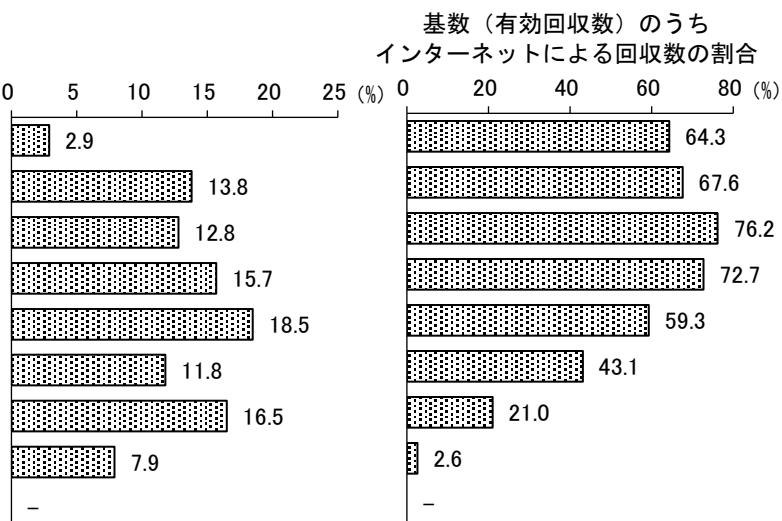
(1) 全体

	基数 (人)	構成比 (%)
1 10歳代	21 (5)	1.8
2 20歳代	133 (21)	11.4
3 30歳代	148 (16)	12.7
4 40歳代	193 (7)	16.6
5 50歳代	205 (10)	17.6
6 60歳代	165 (8)	14.2
7 70歳代	169 (-)	14.5
8 80歳以上	114 (1)	9.8
(無回答)	15 (-)	1.3
合計	1,163	100.0



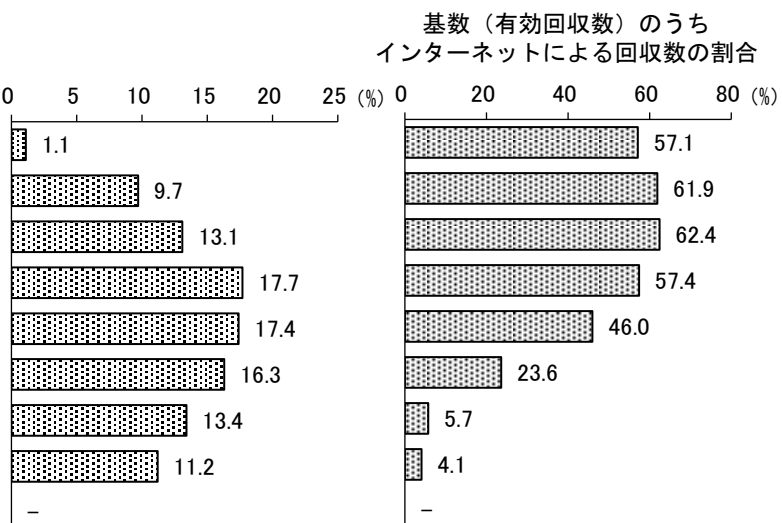
(2) 男性

	基数 (人)	構成比 (%)
1 10歳代	14 (2)	2.9
2 20歳代	68 (13)	13.8
3 30歳代	63 (5)	12.8
4 40歳代	77 (4)	15.7
5 50歳代	91 (4)	18.5
6 60歳代	58 (4)	11.8
7 70歳代	81 (-)	16.5
8 80歳以上	39 (1)	7.9
(無回答)	- (-)	-
合計	491	100.0



(3) 女性

	基数 (人)	構成比 (%)
1 10歳代	7 (3)	1.1
2 20歳代	63 (8)	9.7
3 30歳代	85 (11)	13.1
4 40歳代	115 (3)	17.7
5 50歳代	113 (6)	17.4
6 60歳代	106 (4)	16.3
7 70歳代	87 (-)	13.4
8 80歳以上	73 (-)	11.2
(無回答)	- (-)	-
合計	649	100.0

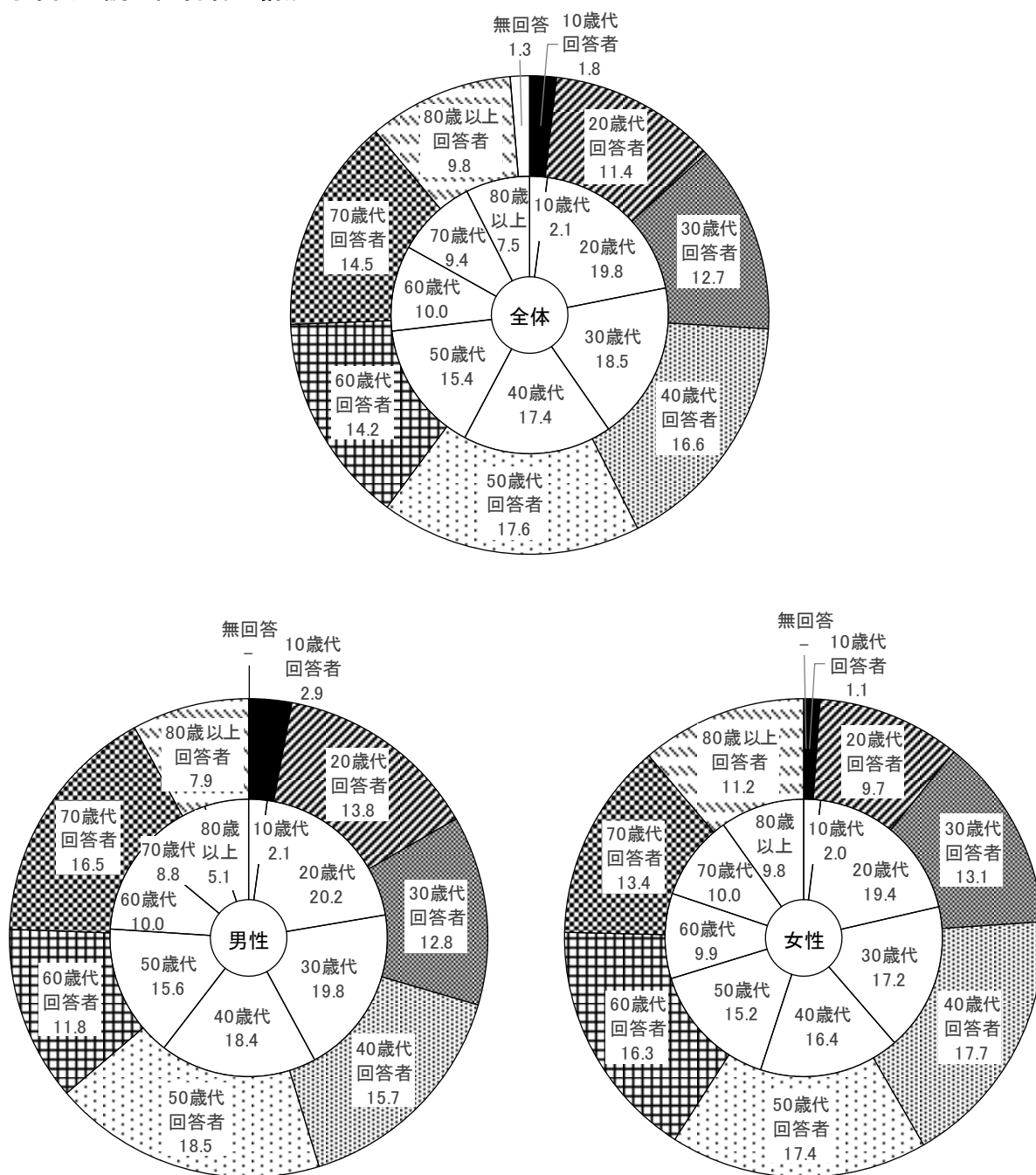


(注) ()の中の数値は外国籍人数を表す。

性別で4人が自由回答を選択している。年代は20代2人、40代1人、70代1人。回収方法は70代以外の3人がインターネットである。

性別で自由回答が4人、無回答が19人いるため、男女の人数を足し合わせても「全体」の人数と一致しない。

<母集団と調査回答者の構成比>

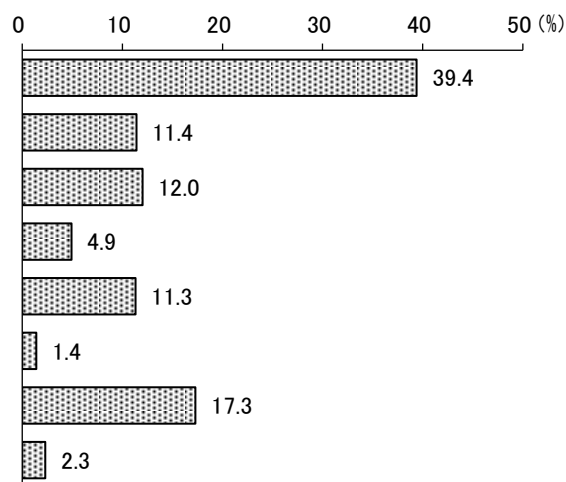


(注) 内円は母集団18歳以上の人口 (N=297,777) の構成比、外円は調査回答者 (n=1,163) の構成比を示している。

5 職業別

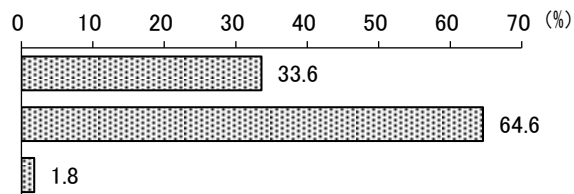
(1) 職業

	基数 (人)	国籍別(人)		構成比 (%)
		日本	外国	
1 会社員、公務員、団体職員	458	434	24	39.4
2 パート・アルバイト・非常勤・嘱託・派遣など	133	127	5	11.4
3 自営業・自由業	140	135	5	12.0
4 学生	57	37	20	4.9
5 専業主婦・主夫	131	122	9	11.3
6 その他	16	16	-	1.4
7 無職	201	196	5	17.3
(無回答)	27	25	-	2.3
合計	1,163	1,092	68	100.0



(2) 職場や学校の所在地別

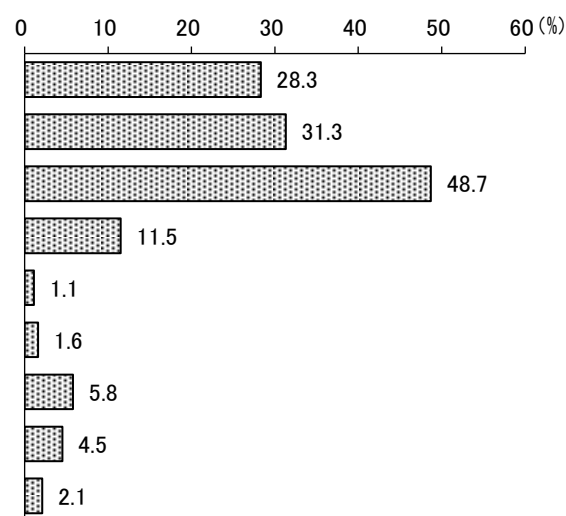
	基数 (人)	国籍別 (人)		構成比 (%)
		日本	外国	
1 新宿区内	265	234	30	33.6
2 新宿区外	509	486	23	64.6
(無回答)	14	13	1	1.8
合計	788	733	54	100.0



6 家族及びライフステージ別

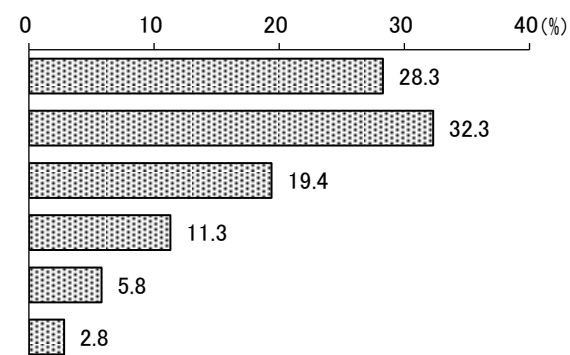
(1) 同居者（複数回答）

	基数 (人)	国籍別 (人)		構成比 (%)
		日本	外国	
1 ひとり暮らし(なし)	329	301	28	28.3
2 子	364	346	17	31.3
3 妻または夫	566	536	29	48.7
4 親	134	134	-	11.5
5 祖父母	13	13	-	1.1
6 孫	19	19	-	1.6
7 兄弟姉妹	67	67	-	5.8
8 その他	52	42	10	4.5
(無回答)	24	22	-	2.1
合計 (回答者数)	1,163	1,092	68	100.0



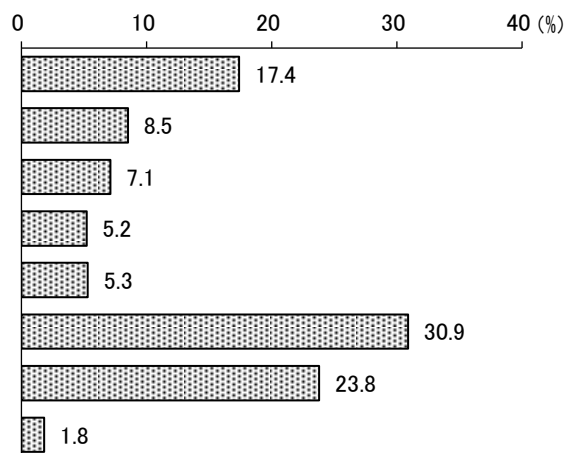
(2) 居住者数

	基数 (人)	国籍別 (人)		構成比 (%)
		日本	外国	
1 ひとり暮らし	329	301	28	28.3
2 2人	376	354	22	32.3
3 3人	226	220	6	19.4
4 4人	131	124	7	11.3
5 5人以上	68	62	5	5.8
(無回答)	33	31	-	2.8
合計	1,163	1,092	68	100.0



(3) ライフステージ別

	基数 (人)	国籍別 (人)		構成比 (%)
		日本	外国	
1 独身期	202	169	33	17.4
2 家族形成期	99	92	7	8.5
3 家族成長前期	83	77	6	7.1
4 家族成長後期	60	56	4	5.2
5 家族成熟期	62	59	2	5.3
6 高齢期	359	355	4	30.9
7 その他	277	265	12	23.8
(無回答)	21	19	-	1.8
合計	1,163	1,092	68	100.0



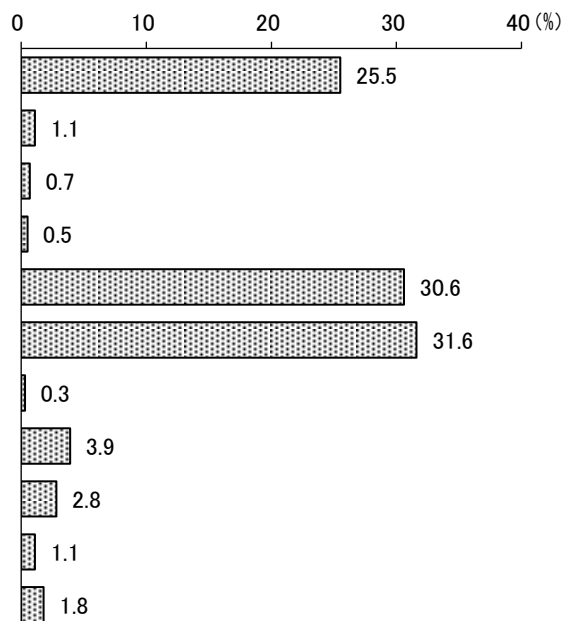
(注) ライフステージの名称及び内容は以下のとおりである。

- 独身期…………… 40歳未満の独身者
- 家族形成期…………… 子どものいない40歳未満の夫婦、または一番上の子どもが入学前の人
- 家族成長前期…………… 一番上の子どもが小・中学生の人
- 家族成長後期…………… 一番上の子どもが高校・大学生の人
- 家族成熟期…………… 64歳以下で一番上の子どもが学校を卒業している人
- 高齢期…………… 65歳以上の人
- その他…………… 40歳から64歳の独身者、子どものいない40歳から64歳の夫婦など

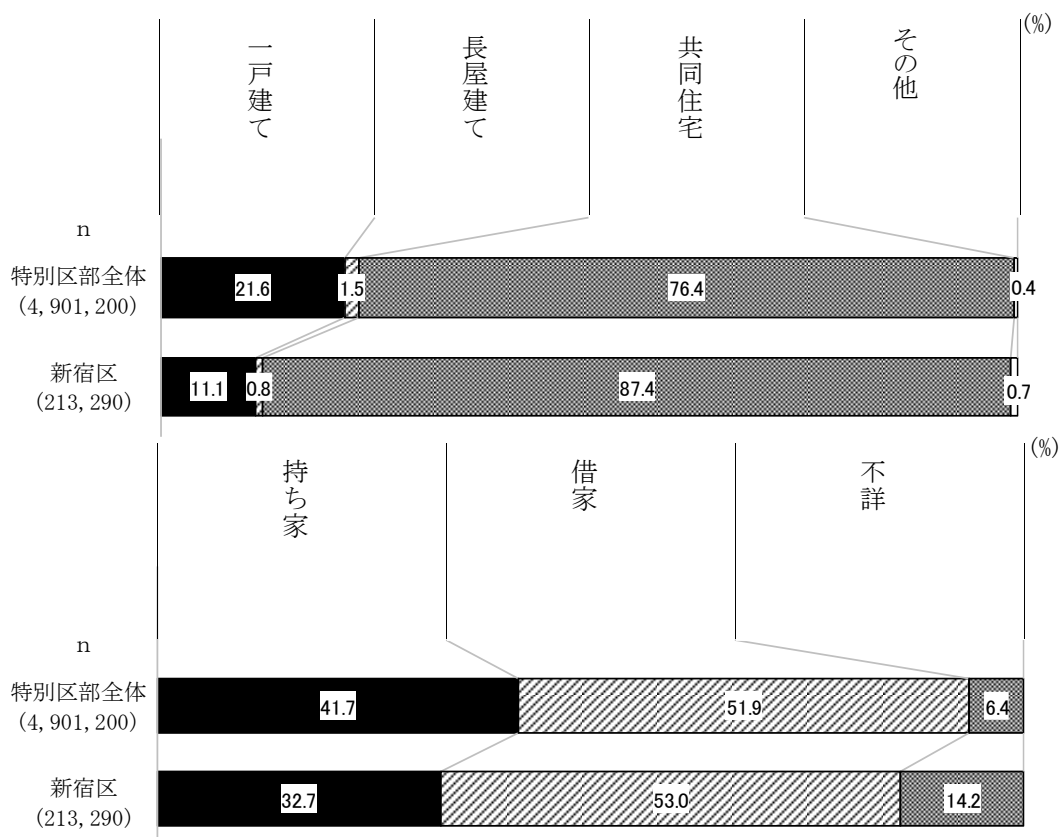
7 住居の形態別

(1) 住居の形態

	基数 (人)	国籍別 (人)		構成比 (%)
		日本	外国	
1 持ち家の一戸建て	297	295	2	25.5
2 賃貸の一戸建て	13	11	2	1.1
3 社宅・公務員官舎の一戸建て	8	7	1	0.7
4 その他の一戸建て	6	6	-	0.5
5 分譲マンション・アパート	356	343	13	30.6
6 賃貸マンション・アパート	368	323	44	31.6
7 賃貸のUR都市機構・ 会社のマンション・アパート	4	3	1	0.3
8 賃貸の都営・区営住宅	45	45	-	3.9
9 社宅・公務員官舎	32	32	-	2.8
10 その他の集合住宅	13	9	4	1.1
(無回答)	21	18	1	1.8
合計	1,163	1,092	68	100.0



～参考～ 特別区部全体との比較



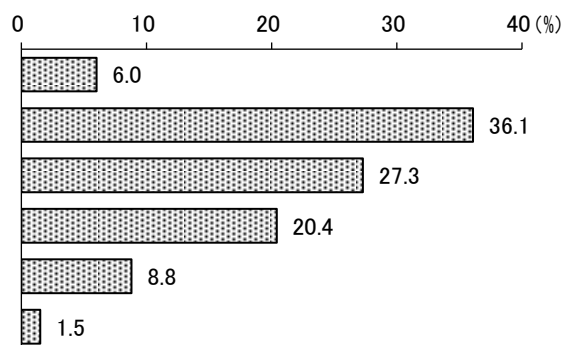
出典：総務省統計局「平成30年住宅・土地統計調査」

(注) 建築基準法上の「長屋」の定義

長屋とは、2以上の住戸を有する建築物で、隣接又は重ねあう住戸と内部でも行き来ができない完全分離型の構造で、廊下・階段等の共用部分を有しない形式の建築物をいう。

(2) 集合住宅の階数

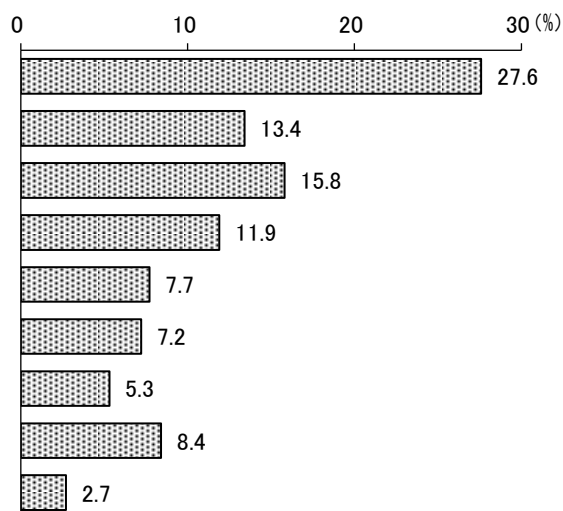
	基数 (人)	国籍別(人)		構成比 (%)
		日本	外国	
1 1～2階	49	44	5	6.0
2 3～5階	295	266	28	36.1
3 6～10階	223	209	14	27.3
4 11～14階	167	160	7	20.4
5 15階以上	72	66	6	8.8
(無回答)	12	10	2	1.5
合計	818	755	62	100.0



II 調査回答者の属性

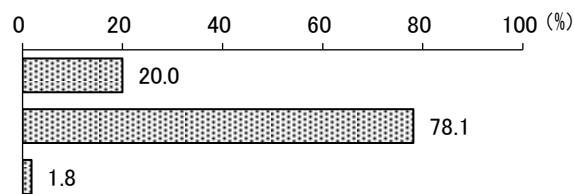
(3) 集合住宅の総戸数

	基数 (人)	国籍別 (人)		構成比 (%)
		日本	外国	
1 20戸以下	226	209	17	27.6
2 21～30戸	110	101	9	13.4
3 31～50戸	129	120	8	15.8
4 51～75戸	97	88	9	11.9
5 76～100戸	63	54	9	7.7
6 101～150戸	59	56	3	7.2
7 151～200戸	43	41	2	5.3
8 201戸以上	69	66	3	8.4
(無回答)	22	20	2	2.7
合計	818	755	62	100.0



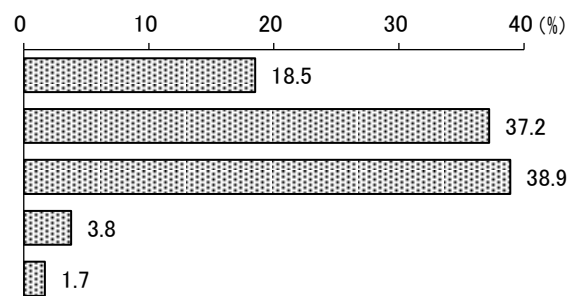
(4) 全戸ワンルームタイプの集合住宅

	基数 (人)	国籍別 (人)		構成比 (%)
		日本	外国	
1 はい	164	141	23	20.0
2 いいえ	639	600	39	78.1
(無回答)	15	14	-	1.8
合計	818	755	62	100.0



(5) 集合住宅の管理人体制

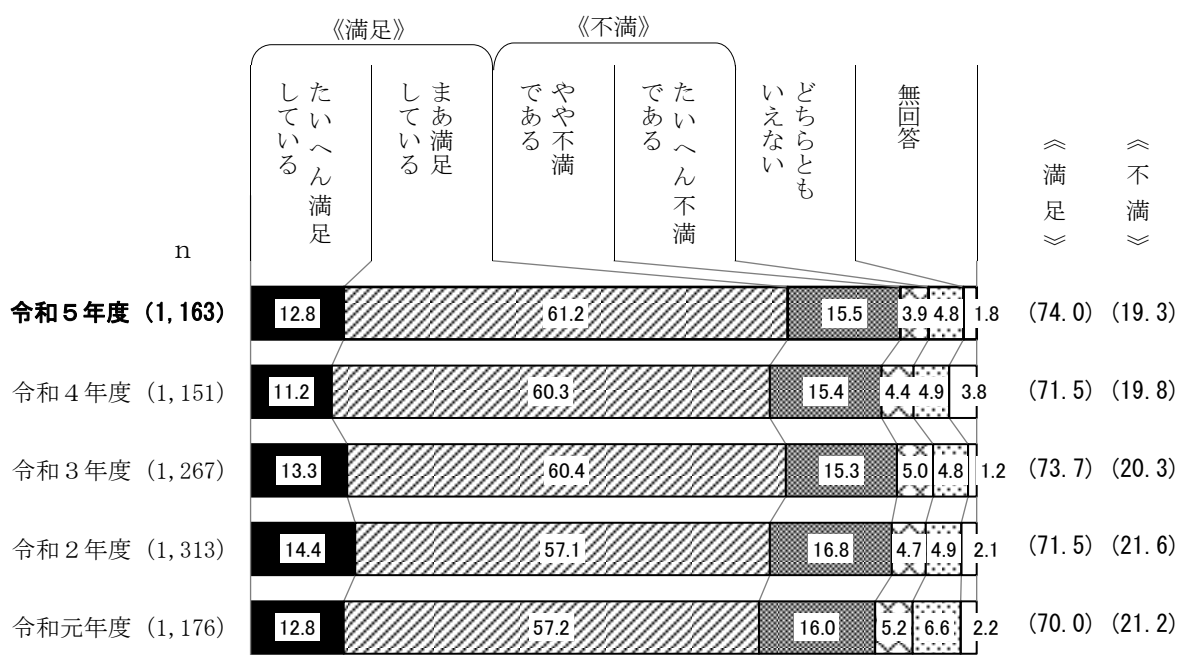
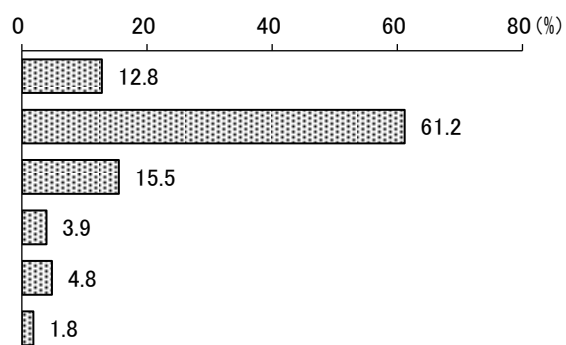
	基数 (人)	国籍別 (人)		構成比 (%)
		日本	外国	
1 24時間常駐している	151	139	12	18.5
2 昼間のみ常駐している	304	278	26	37.2
3 常駐していない	318	298	19	38.9
4 その他	31	26	5	3.8
(無回答)	14	14	-	1.7
合計	818	755	62	100.0



8 暮らし向き別

(1) 満足度

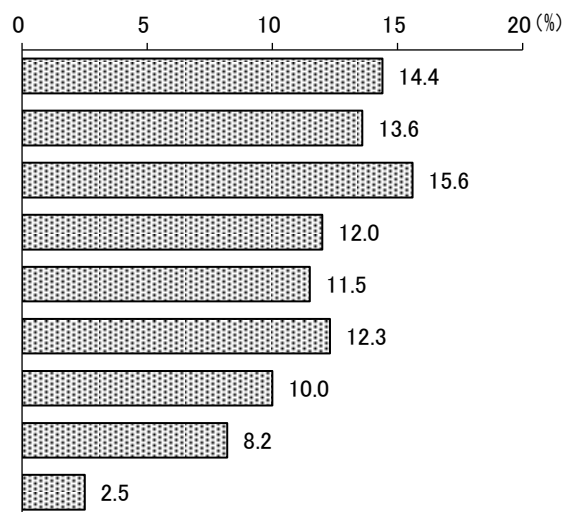
	基数 (人)	国籍別 (人)		構成比 (%)
		日本	外国	
1 たいへん満足している	149	137	11	12.8
2 まあ満足している	712	675	37	61.2
3 やや不満である	180	166	13	15.5
4 たいへん不満である	45	44	1	3.9
5 どちらともいえない	56	51	5	4.8
(無回答)	21	19	1	1.8
合計	1,163	1,092	68	100.0



II 調査回答者の属性

(2) 世帯収入

	基数 (人)	国籍別 (人)		構成比 (%)
		日本	外国	
1 200万円未満	167	157	10	14.4
2 200万円～300万円未満	158	149	9	13.6
3 300万円～500万円未満	181	164	16	15.6
4 500万円～700万円未満	140	133	7	12.0
5 700万円～1,000万円未満	134	129	5	11.5
6 1,000万円～1,500万円未満	143	138	5	12.3
7 1,500万円以上	116	113	3	10.0
8 わからない (無回答)	95	84	11	8.2
	29	25	2	2.5
合計	1,163	1,092	68	100.0



Ⅲ 調査結果の要約

1 居住意向

(1) 居住年数（問1 36ページ）

◇20年以上の《長期居住者》が4割台半ばを超える

区での居住年数は、「1年未満」（4.6%）と「1年以上3年未満」（11.3%）、「3年以上5年未満」（5.4%）をあわせた《短期居住者》（21.2%）が2割強、「5年以上10年未満」の《中期居住者》（12.2%）が1割強、「10年以上20年未満」の《中長期居住者》（18.2%）は2割近くである。最も高いのは、「20年以上30年未満」（12.6%）と「30年以上」（34.5%）をあわせた《長期居住者》（47.0%）で、4割台半ばを超えている。

令和元年度以降について時系列でみると、《短期居住者》は昨年度より2.4ポイント減少、《中期居住者》は2.6ポイント減少している。《中長期居住者》は1.5ポイント増加、《長期居住者》は3.3ポイント増加している。《長期居住者》は、令和元年度以降常に4割台で推移している。

(2) 定住・転出意向（問2 44ページ）

◇「ずっと住み続けたい」「できれば住み続けたい」をあわせた《定住意向》が8割台半ば近く

定住・転出意向は、「ずっと住み続けたい」（39.6%）と「できれば住み続けたい」（44.1%）をあわせた《定住意向》（83.7%）が8割台半ば近くとなっている。一方、「できれば区外に転出したい」（5.4%）と「すぐにでも転出したい」（0.5%）をあわせた《転出意向》（5.9%）は1割未満となっている。

令和元年度以降について時系列でみると、「ずっと住み続けたい」は令和4年度より4.8ポイント増加しているが、「できれば住み続けたい」は3.1ポイント減少している。《定住意向》は令和4年度より1.7ポイント増加し、5年間で最も高くなっている。一方、《転出意向》は1割未満を継続している。

(2-1) 転出したい理由（問2-1 52ページ）

◇「家賃・地代が高いから」が4割台半ば近くで最も高い

問2（44ページ）で《転出意向》と回答した人にその理由をたずねたところ、「家賃・地代が高いから」（43.5%）が4割台半ば近くで最も高くなっている。次いで、「現在の住宅が狭いから」（37.7%）が3割台半ばを超え、「住まい周辺の環境が悪くなってきたから」（33.3%）が3割台半ば近くと続く。

2 生活における心配事

(1) 生活における心配事 (問3 60ページ)

◇「今は心配ではないが、いつか(4～5年以降)は心配になると思う」は、『自分が介護の必要な状態になること』が6割近くで最も高く、『医療費や介護にかかる費用が大きな負担となること』が5割強で続く

生活における心配事で、「今は心配ではないが、いつか(4～5年以降)は心配になると思う」は“⑦自分が介護の必要な状態になること”(58.7%)が6割近くで最も高く、次いで“②医療費や介護にかかる費用が大きな負担となること”(52.2%)が5割強、“⑥自分が心身の健康を損なうこと”(48.1%)が5割近くとなっている。「今、心配である」は“⑫近所づきあいの中で、いざという時に相談できる人がいないこと”(19.9%)が2割弱で最も高く、次いで“⑥自分が心身の健康を損なうこと”(18.7%)、“①暮らしに十分な収入が確保できないこと”(18.5%)が2割近くで続く。一方、「自分は心配ない」は“⑧子育てが負担になること”(69.0%)が7割弱で最も高くなっている。

(2) 生活における心配事を構成する要素 (問3 71ページ)

生活における心配事を構成する要素について、加重平均※により平均値を算出し、傾向をみると、“⑥自分が心身の健康を損なうこと”(1.24)が最も高く、次いで“①暮らしに十分な収入が確保できないこと”(1.17)、“②医療費や介護にかかる費用が大きな負担となること”(1.10)が続く。一方、“⑧子育てが負担になること”(0.41)は最も低くなっている。

3 区政への関心

(1) 区政への関心度 (問4 74ページ)

◇「非常に関心がある」「少し関心がある」をあわせた《関心派》が6割台半ばを超え、「あまり関心がない」「まったく関心がない」をあわせた《無関心派》が2割台半ば近く

区政への関心度は、区政に積極的に関心を示す「非常に関心がある」(16.3%)と「少し関心がある」(51.0%)をあわせた《関心派》(67.3%)が6割台半ばを超えている。一方、「あまり関心がない」(20.9%)と「まったく関心がない」(3.4%)をあわせた《無関心派》(24.2%)は2割台半ば近く。

令和元年度以降の調査結果を時系列でみると、《関心派》は令和4年度から1.3ポイント増加し5年間で最も高く、《無関心派》は令和4年度より1.9ポイント減少し最も低くなっている。

(1-1) 区政に関心がある理由 (問4-1 80ページ)

◇「生活と密接な関係があるから」が5割台半ば近くで最も高い

問4 (74ページ) で、《関心派》だった人にその理由をたずねたところ、「生活と密接な関係があるから」(53.6%) が5割台半ば近くで最も高くなっている。次いで「自分の住むまちに愛着があるから」(17.8%) が1割台半ばを超え、「税金を払っているから」(15.2%) が1割台半ばで続く。

令和元年度以降について時系列でみると、「生活と密接な関係があるから」は、令和2年度から5割台半ば近くで推移している。

(1-2) 区政に関心がない理由 (問4-2 84ページ)

◇「忙しくて考える暇がないから」が2割台半ば近くで最も高く、「区政がわかりにくいから」が2割弱で続く

問4 (74ページ) で、《無関心派》だった人にその理由をたずねたところ、「忙しくて考える暇がないから」(23.8%) が2割台半ば近くで最も高くなっている。次いで「区政がわかりにくいから」(19.1%) が2割弱、「生活にあまり関係がないから」(16.0%) が1割台半ばを超えて続く。

令和元年度以降について時系列でみると、「生活にあまり関係がないから」は令和4年度より5.3ポイント減少している。

4 区政情報の入手方法

(1) 区の行政サービスの情報取得手段 (問5 90ページ)

◇「広報新宿」が5割近くで最も高く、「区の刊行物」が約3割で続く

区の行政サービスの情報取得手段は、「広報新宿」(48.5%) が5割近くで最も高く、次いで「区の刊行物」(30.8%) が約3割、「区公式ホームページ」(24.0%) が2割台半ば近くで続く。

5 区政への要望

(1) 施策への要望（問6 94ページ）

◇「高齢者福祉の充実」が3割弱で最も高く、「防犯・地域安全対策」が3割近くで続く

施策への要望としては、「高齢者福祉の充実」（29.4%）が3割弱で最も高く、次いで「防犯・地域安全対策」（28.2%）が3割近くとなっている。以下、「子育て支援（少子化対策）」（20.5%）、「震災・水害対策」（17.6%）、「低所得者への支援」（14.1%）の順で続く。

上位5項目について時系列でみると、「高齢者福祉の充実」は令和2年度以降2割台半ば前後で推移していたが、今回調査では令和4年度から2.7ポイント増加し3割弱となっている。「防犯・地域安全対策」は令和4年度より4.2ポイント増加、「子育て支援（少子化対策）」は1.3ポイント増加している。「震災・水害対策」は令和4年度より1.7ポイント減少し、平成23年度以降では最も低くなっている。令和2年度と令和3年度では「感染症対策」が上位5項目に入っていたが、令和4年度から上位5項目未満となっている。今回調査では「低所得者への支援」が令和元年度以来4年ぶりに上位5項目に入っている。

6 区政情報の発信

(1) 広報番組の視聴（問7 108ページ）

◇「よく見ている」「ときどき見ている」をあわせた《見ている》が1割近く、「ほとんど見たことがない」「ケーブルテレビ・YouTubeを視聴することができない」をあわせた《（ほとんど）見たことがない》が9割強

広報番組の視聴は、「よく見ている」（1.2%）と「ときどき見ている」（6.8%）をあわせた《見ている》（8.0%）が1割近くである。一方、「ほとんど見たことがない」（77.6%）と「ケーブルテレビ・YouTubeを視聴することができない」（13.7%）をあわせた《（ほとんど）見たことがない》（91.2%）は9割強となっている。

7 選挙

(1) 新宿区議会議員選挙の投票の有無 (問8 112ページ)

◇「投票した」が6割台半ば近く、「投票しなかった」が3割台半ば近く

新宿区議会議員選挙の投票の有無は、「投票した」(63.6%)が6割台半ば近く。一方、「投票しなかった」(34.7%)は3割台半ば近くとなっている。

(1-1) 投票した理由 (問8-1 117ページ)

◇「政治を良くするためには、投票することが大切だから」が7割近くで最も高い

問8(112ページ)で、「投票した」と回答した人にその理由をたずねたところ、「政治を良くするためには、投票することが大切だから」(68.3%)が7割近くで最も高くなっている。次いで、「投票することは国民の義務だと思うから」(46.7%)が4割台半ばを超え、「投票することは国民の権利だから」(45.0%)が4割台半ばで続いている。

(1-2) 投票しなかった理由 (問8-2 119ページ)

◇「候補者の政策や人柄がわからなかったから」が3割台半ば近くで最も高い

問8(112ページ)で、「投票しなかった」と回答した人にその理由をたずねたところ、「候補者の政策や人柄がわからなかったから」(34.8%)が3割台半ば近くで最も高くなっている。次いで、「仕事が忙しかったから」(23.2%)が2割台半ば近く、「投票しても暮らしが良くなるわけではないから」(19.8%)が2割弱で続く。

8 町会・自治会と地域活動

(1) ご近所とのお付き合いの程度 (問9 122ページ)

◇「挨拶を交わす程度」が5割弱で最も高く、「全く付き合いがない」が2割台半ば近くで続く

ご近所とのお付き合いの程度は、「挨拶を交わす程度」(49.4%)が5割弱で最も高く、次いで「全く付き合いがない」(24.3%)が2割台半ば近く、「立ち止まって世間話をする程度」(20.4%)が約2割で続く。

(2) 地域の町会・自治会加入状況 (問10 126ページ)

◇「加入している」が4割台半ば近くで最も高い

地域の町会・自治会加入状況は、「加入している」(43.0%)が4割台半ば近くで最も高く、「加入していないが、町会・自治会があることは知っている」(26.6%)をあわせた《認知》(69.6%)は7割弱となっている。

(2-1) 町会・自治会に加入している理由 (問10-1 130ページ)

◇「マンションや集合住宅として加入しているから」が3割台半ば近くで最も高く、「親の代から加入していたから」が2割台半ばを超えて続く

問10 (126ページ) で、「加入している」と回答した人にその理由をたずねたところ、町会・自治会に加入している理由は、「マンションや集合住宅として加入しているから」(34.6%)が3割台半ば近くで最も高い。次いで、「親の代から加入していたから」(27.8%)、「加入するのが当たり前だから」(24.4%)、「地域を住みよくするために役立ちたいから」(22.6%)が2割台で続いている。

(2-2) ふだんの町会・自治会の行事や活動への関わり度合い (問10-2 133ページ)

◇「何も手伝わないし、行事や活動に参加したこともない」が3割強で最も高く、「頼まれたことは、なるべく手伝うようにしている」が2割台半ばで続く

問10 (126ページ) で、「加入している」と回答した人にふだんの町会・自治会の行事や活動への関わり度合いをたずねたところ、「何も手伝わないし、行事や活動に参加したこともない」(31.4%)が3割強で最も高くなっている。次いで、「頼まれたことは、なるべく手伝うようにしている」(25.2%)が2割台半ば、「ほとんど何も手伝わないが、お祭りや盆踊りなどの行事には参加する」(22.6%)が2割強で続いている。

(2-3) 町会・自治会への加入意向 (問10-3 137ページ)

◇「加入しない」が4割台半ばを超えて高いが、「わからない」も4割台半ばを超えている

問10 (126ページ) で、「加入していない」と回答した人に町会・自治会への加入意向をたずねたところ、「加入しない」(46.1%)と「わからない」(46.4%)が、それぞれ4割台半ばを超えている。「加入したい」(6.4%)は1割未満である。

(2-4) 町会・自治会に加入しない理由 (問10-4 141ページ)

◇「時間が取れないから」が5割弱で最も高く、「参加するメリットがないから」が3割強で続く

問10-3 (137ページ) で、「加入しない」と回答した人に町会・自治会に加入しない理由をたずねたところ、「時間が取れないから」(49.2%)が5割弱で最も高くなっている。次いで、「参加するメリットがないから」(31.0%)が3割強、「活動内容や参加方法が分からないから」(26.3%)が2割台半ばを超えて続いている。

(3) 町会・自治会への加入や活動に参加する機会が増える運営方法 (問11 144ページ)

◇「自身の希望や都合で活動に参加できること」が4割近くで最も高く、「新しく加入した人が気軽に参加できるイベント等があること」が3割台半ば近くで続く

町会・自治会への加入や活動に参加する機会が増える運営方法は、「自身の希望や都合で活動に参加できること」(38.0%)が4割近くで最も高くなっている。次いで、「新しく加入した人が気軽に参加できるイベント等があること」(33.7%)が3割台半ば近く、「役員などの役をやらなくてすむこと」(26.2%)が2割台半ばを超えて続いている。

(4) 町会・自治会活動への参加・運営意向 (問12 148ページ)

◇「参加するだけなら参加してみたい」は、『地域行事(お祭り・祭礼・伝統行事)』が5割台半ばで最も高く、『防災活動(防災訓練、避難所訓練など)』が5割強で続く

町会・自治会活動への参加・運営意向の「企画・運営までしてみたい」は、“⑧地域行事(お祭り・祭礼・伝統行事)”(5.6%)が最も高いが1割未満である。「参加するだけなら参加してみたい」は、“⑧地域行事(お祭り・祭礼・伝統行事)”(55.0%)が5割台半ばで最も高く、“②防災活動(防災訓練、避難所訓練など)”(52.7%)が5割強で続いている。「参加も企画・運営もしたくない」は、“③防犯活動(安全パトロールなど)”、“⑤交通安全活動”、“⑥高齢者の見守り”、“⑩スポーツ大会”が5割以上で高くなっている。

(5) 町会・自治会以外で参加している地域活動団体 (問13 154ページ)

◇「特に活動していない」が7割台半ば近くを占める。活動内容としては「学習・趣味・スポーツのサークル」が1割弱で最も高い

町会・自治会以外で参加している地域活動団体は、「特に活動していない」(74.6%)が7割台半ば近くを占める。活動内容としては「学習・趣味・スポーツのサークル」(9.0%)が1割弱で最も高くなっている。

9 図書館サービス

(1-1) 仕事(学業)の課題解決に役立てる情報入手経路 (問14-1 158ページ)

◇「インターネット」が7割弱で最も高く、「人から聞く」が3割台半ば近くで続く

仕事(学業)の課題解決に役立てる情報入手経路は、「インターネット」(69.5%)が7割弱で最も高くなっている。次いで、「人から聞く」(34.0%)が3割台半ば近く、「図書(書籍)」(29.8%)と「ソーシャルメディア(フェイスブック・ツイッター・ライン・インスタグラム・ユーチューブなど)」(29.1%)が3割弱で続いている。

(1-2) 悩みごとや困りごとの解決に役立てる情報入手経路 (問14-2 160ページ)

◇「インターネット」が6割台半ばを超え最も高く、「人から聞く」が5割台半ば近くで続く

悩みごとや困りごとの解決に役立てる情報入手経路は、「インターネット」(67.8%)が6割台半ばを超えて最も高い。次いで、「人から聞く」(53.2%)が5割台半ば近く、「ソーシャルメディア(フェイスブック・ツイッター・ライン・インスタグラム・ユーチューブなど)」(32.8%)が3割強で続いている。「図書(書籍)」(19.0%)は2割弱。

(1-3) 教養・レクリエーション・興味や関心事に関する情報入手経路

(問14-3 162ページ)

◇「インターネット」が約7割で最も高く、「ソーシャルメディア(フェイスブック・ツイッター・ライン・インスタグラム・ユーチューブなど)」が約4割で続く

教養・レクリエーション・興味や関心事に関する情報入手経路は、「インターネット」(70.2%)が約7割で最も高い。次いで、「ソーシャルメディア(フェイスブック・ツイッター・ライン・インスタグラム・ユーチューブなど)」(40.9%)が約4割、「人から聞く」(30.9%)が約3割で続いている。「図書(書籍)」(22.4%)は2割強。

(2) 新宿区立図書館利用頻度 (問15 164ページ)

◇「以前に利用したことがある」「1年に1～2回程度利用している」「2～3ヵ月に1回程度利用している」「1ヵ月に1回以上利用している」をあわせた《利用経験有》が6割近く。「一度も利用したことがない」が4割弱

新宿区立図書館の利用頻度は、「以前に利用したことがある」(34.5%)、「1年に1～2回程度利用している」(6.9%)、「2～3ヵ月に1回程度利用している」(6.4%)、「1ヵ月に1回以上利用している」(10.6%)をあわせた《利用経験有》(58.4%)が6割近くである。「一度も利用したことがない」(39.3%)が4割弱となっている。

(2-1) 新宿区立図書館非利用理由 (問15-1 167ページ)

◇「利用する目的がないから」が5割強で最も高く、「新宿区立図書館のある場所が遠い(場所がわからない)から」が3割台半ばを超えて続く

問15(164ページ)で、「一度も利用したことがない」と回答した人にその理由をたずねたところ、「利用する目的がないから」(51.0%)が5割強で最も高くなっている。次いで、「新宿区立図書館のある場所が遠い(場所がわからない)から」(36.1%)が3割台半ばを超え、「自分の生活時間と開館時間が合わないから」(15.1%)が1割台半ばで続いている。

(2-2) 利用した図書館サービス (問15-2 169ページ)

◇「図書等資料提供サービス(閲覧、貸出、複写、予約、リクエスト)」が9割強で最も高く、「インターネットでの資料検索(WebOPAC)・予約サービス」が2割弱で続く

問15(164ページ)で、《利用経験有》と回答した人に利用した図書館サービスをたずねたところ、「図書等資料提供サービス(閲覧、貸出、複写、予約、リクエスト)」(91.9%)が9割強で最も高くなっている。次いで、「インターネットでの資料検索(WebOPAC)・予約サービス」(19.9%)が2割弱、「児童サービス(読み聞かせ、お話し会、科学あそび等)」(12.7%)と「レファレンスサービス(調べもの相談、資料探しの手伝い、読書相談)」(12.1%)が1割強で続いている。

(2-3) 利用サービスの評価 (問15-3 171ページ)

◇「満足」「やや満足」をあわせた《満足》は、『①図書等資料提供サービス(閲覧、貸出、複写、予約、リクエスト)』が9割強で最も高く、『④児童サービス(読み聞かせ、お話し会、科学あそび等)』が約9割で続く

問15-2(169ページ)で、各サービスを利用したと回答した人にその評価をたずねたところ、「満足」「やや満足」をあわせた《満足》は、“①図書等資料提供サービス(閲覧、貸出、複写、予約、リクエスト)”(92.0%)が9割強で最も高く、次いで、“④児童サービス(読み聞かせ、お話し会、科学あそび等)”(90.7%)が約9割で続いている。一方、「やや不満」と「不満」をあわせた《不満》が高いのは“③文化集会サービス(講演会、映画会等)”(17.2%)と“②レファレンスサービス(調べもの相談、資料探しの手伝い、読書相談)”(17.1%)で、それぞれ1割台半ばを超えている。

(3) 利用してみたい図書館サービス (問16 174ページ)

◇「図書等資料提供サービス(閲覧、貸出、複写、予約、リクエスト)」が約6割で最も高く、「インターネットでの資料検索(WebOPAC)・予約サービス」が2割近くで続く

利用してみたい図書館サービスは、「図書等資料提供サービス(閲覧、貸出、複写、予約、リクエスト)」(60.1%)が約6割で最も高くなっている。次いで、「インターネットでの資料検索(WebOPAC)・予約サービス」(18.7%)が2割近く、「文化集会サービス(講演会、映画会等)」(16.3%)が1割台半ばを超えて続いている。一方、「利用したいものはない」(19.1%)が2割弱となっている。

(4) 期待する図書館サービス (問17 176ページ)

◇「電子書籍(図書、雑誌)の提供」が4割近くで最も高く、「身近で便利なところでの貸出(予約資料の受取り)や返却ができるサービス」が約3割で続く

期待する図書館サービスは、「電子書籍(図書、雑誌)の提供」(38.3%)が4割近くで最も高くなっている。次いで、「身近で便利なところでの貸出(予約資料の受取り)や返却ができるサービス」(30.4%)が約3割、「魅力あるイベント」(23.6%)が2割台半ば近くで続いている。

(5) 利用してみたい電子書籍ジャンル (問18 178ページ)

◇「趣味・実用」が3割台半ばで最も高く、「旅行ガイド・マップ」「文学(小説)」が3割台半ば近くで続く

利用してみたい電子書籍ジャンルは、「趣味・実用」(35.3%)が3割台半ばで最も高くなっている。次いで、「旅行ガイド・マップ」(34.3%)と「文学(小説)」(33.7%)が3割台半ば近くで続いている。一方、「電子書籍は利用しない」(13.8%)は1割台半ば近くである。

IV 調査結果の分析

IV 調査結果の分析

1 居住意向

-
- (1) 居住年数
 - (2) 定住・転出意向
 - (2-1) 転出したい理由
-

1 居住意向

(1) 居住年数

◇20年以上の《長期居住者》が4割台半ばを超える

問1 あなたは新宿区に住んで何年になりますか。(○は1つ)

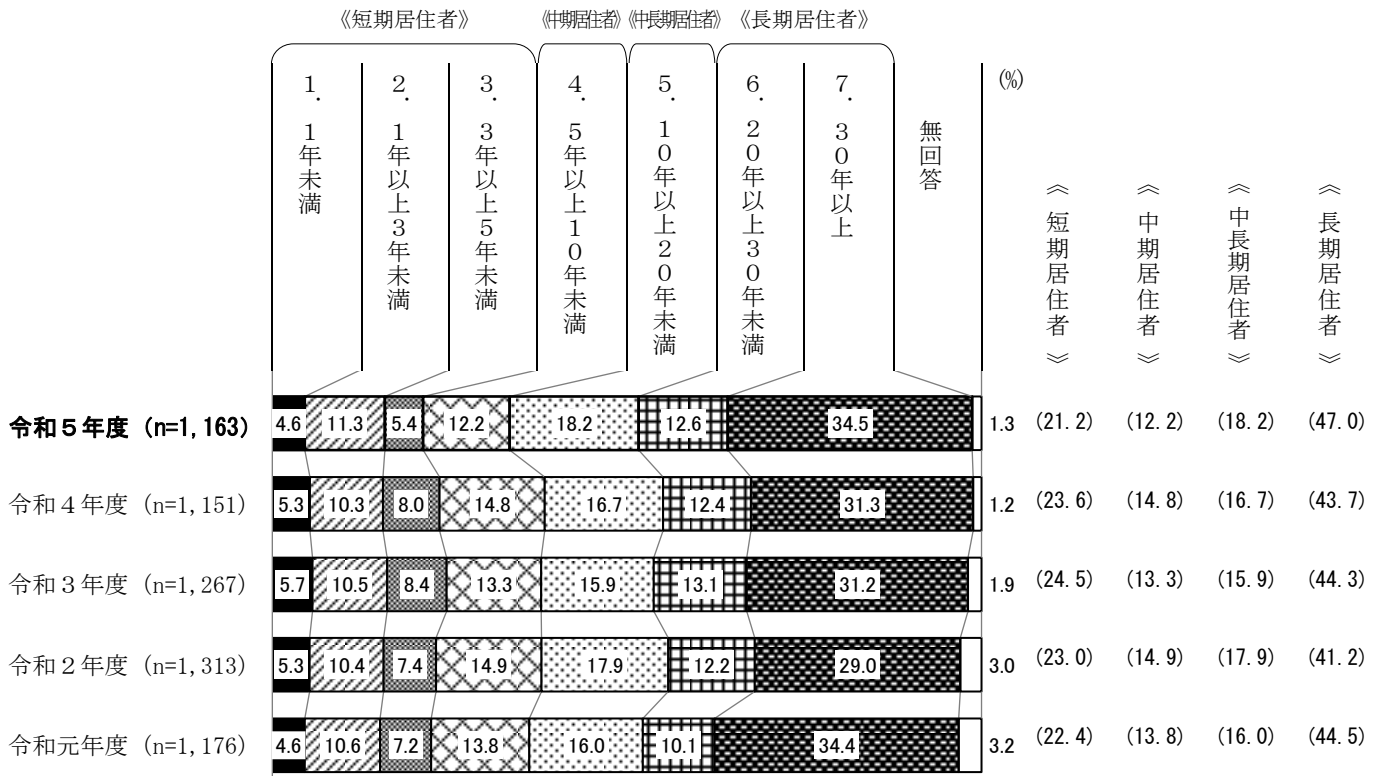
	日本国籍	外国籍	[全体]
	n = 1,092	68	[1,163]
1 1年未満	3.4 %	22.1	[4.6]
2 1年以上3年未満	9.7	36.8	[11.3]
3 3年以上5年未満	5.6	2.9	[5.4]
4 5年以上10年未満	12.4	10.3	[12.2]
5 10年以上20年未満	18.3	16.2	[18.2]
6 20年以上30年未満	13.0	5.9	[12.6]
7 30年以上	36.4	4.4	[34.5]
(無回答)	1.3	1.5	[1.3]

区での居住年数は、「1年未満」(4.6%)と「1年以上3年未満」(11.3%)、「3年以上5年未満」(5.4%)をあわせた《短期居住者》(21.2%)が2割強、「5年以上10年未満」の《中期居住者》(12.2%)が1割強、「10年以上20年未満」の《中長期居住者》(18.2%)は2割近くである。最も高いのは、「20年以上30年未満」(12.6%)と「30年以上」(34.5%)をあわせた《長期居住者》(47.0%)で、4割台半ばを超えている。

令和元年度以降について時系列でみると、《短期居住者》は昨年度より2.4ポイント減少、《中期居住者》は2.6ポイント減少している。《中長期居住者》は1.5ポイント増加、《長期居住者》は3.3ポイント増加している。《長期居住者》は、令和元年度以降常に4割台で推移している。

(図表1-1)

<図表1-1>居住年数



(注) 居住年数(期間)の名称、および内容は以下のとおりである。
 《短期居住者》は「1年未満」と「1年以上3年未満」と「3年以上5年未満」をあわせたもの。
 《中期居住者》は「5年以上10年未満」。
 《中長期居住者》は「10年以上20年未満」。
 《長期居住者》は「20年以上30年未満」と「30年以上」をあわせたもの。


IV 調査結果の分析 1 居留意向

時系列比較については、平成6年度からの結果を掲載している。

平成6年度からの推移をみると、《短期居住者》は平成25年度以降2割台で推移しており、平成27年度から平成29年度までは2割台半ば以上を継続していたが、平成30年度以降は2割前半となっている。《中期居住者》は平成15年度以降1割前半を、《中長期居住者》は平成23年度以降1割台後半を継続している。

また、《長期居住者》は平成6年度以降5割以上を占めていたが、平成21年度ならびに平成23年度以降では5割を下回っており、平成27年度より4割前半で推移していた。令和5年度は平成4年度より3.3ポイント増加し、4割台半ばを超えている。(図表1-2)

<図表1-2>時系列比較

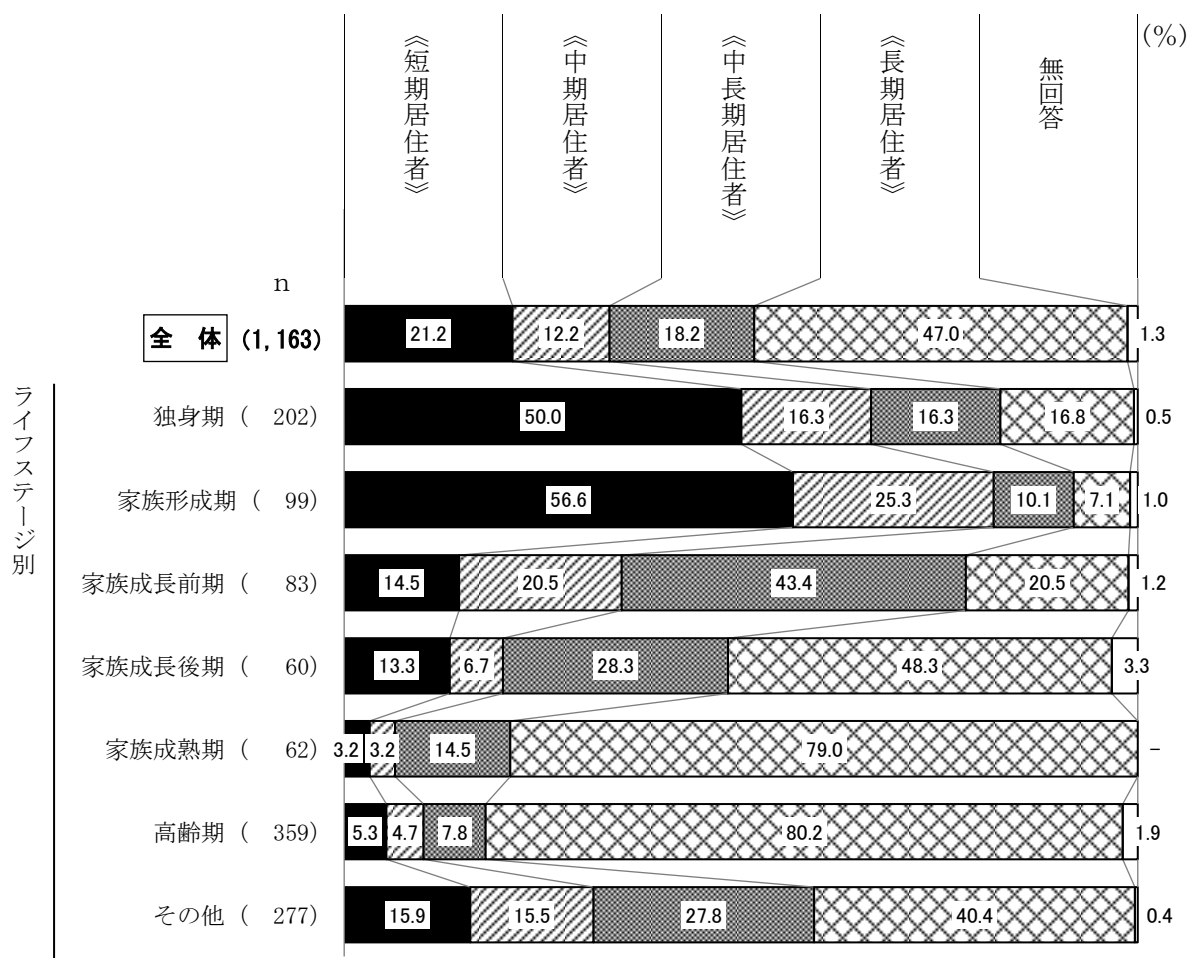


(注) 平成12年度は実施していない。

【ライフステージ別】

ライフステージ別でみると、《短期居住者》は独身期と家族形成期が5割台。《中期居住者》は家族形成期と家族成長前期が2割台で高くなっている。《中長期居住者》は家族成長前期が4割台半ば近くで最も高く、次いで家族成長後期が3割近くとなっている。《長期居住者》は家族形成期が1割未満となっており、それ以降ライフステージが進むほど増加し、高齢期が約8割で最も高くなっている。また、その他でも約4割を占めている。(図表1-3)

<図表1-3>ライフステージ別



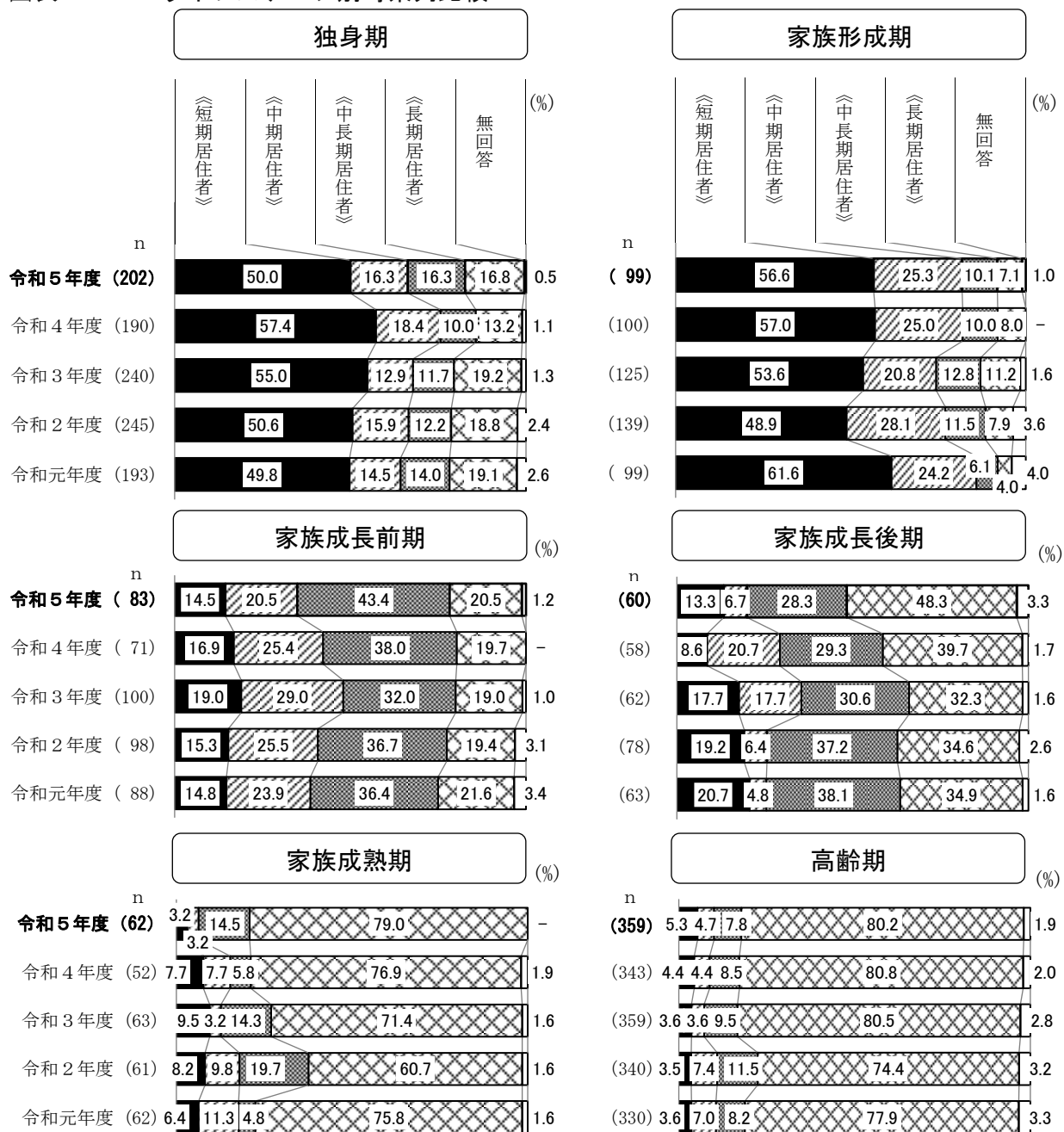
(注) ライフステージの名称、および内容は以下のとおりである。


- 独身期----- 40歳未満の独身者
- 家族形成期----- 子どものいない40歳未満の夫婦、または一番上の子どもが入学前の人
- 家族成長前期----- 一番上の子どもが小・中学生の人
- 家族成長後期----- 一番上の子どもが高校・大学生の人
- 家族成熟期----- 64歳以下で一番上の子どもが学校を卒業している人
- 高齢期----- 65歳以上の人
- その他----- 40歳から64歳の独身者、子どものいない40歳から64歳の夫婦など

【ライフステージ別時系列比較】

令和元年度以降をライフステージ別でみると、独身期では令和元年度以降《短期居住者》が増加し令和4年度は5割台半ばを超えたが、令和5年度は7.4ポイント減少し5割となっている。家族形成期では令和4年度は令和3年度より《短期居住者》《中期居住者》が増加し、《中長期居住者》《長期居住者》が減少したが、令和5年度は令和4年度水準。家族成長前期では令和4年度より《中長期居住者》が5.4ポイント増加し、《短期居住者》《中期居住者》が減少している。家族成長後期では令和4年度より《中期居住者》が14.0ポイント減少し、《長期居住者》が8.6ポイント増加している。家族成熟期では令和4年度より《中長期居住者》が8.7ポイント、《長期居住者》が2.1ポイント増加している。高齢期では《長期居住者》が令和2年度までは7割台、令和3年度以降は8割台で推移している。その他では令和4年度より《短期居住者》が4.1ポイント減少し、《長期居住者》が5.6ポイント増加している。(図表1-4)

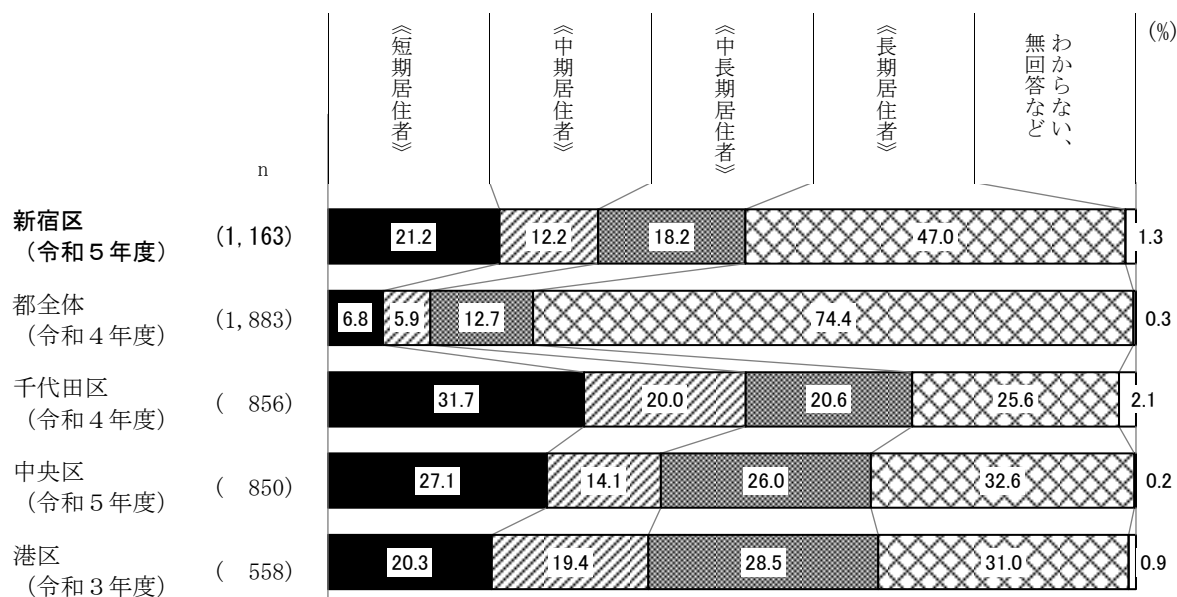
<図表1-4> ライフステージ別時系列比較





～参考～

<図表1-5> 都・他区との比較



(注) 都全体のデータは、『都民生活に関する世論調査』(令和4年度)から引用。「1年未満」と「1～3年未満」と「3～5年未満」をあわせたものを《短期居住者》、「5～10年未満」を《中期居住者》、「10～15年未満」と「15～20年未満」をあわせたものを《中長期居住者》、「20～30年未満」と「30年以上」をあわせたものを《長期居住者》として表示。

千代田区のデータは、『第49回千代田区民世論調査』から引用。「5年未満」を《短期居住者》、「5年以上10年未満」を《中期居住者》、「10年以上20年未満」を《中長期居住者》、「20年以上30年未満」と「30年以上」と「生まれてからずっと」をあわせたものを《長期居住者》として表示。

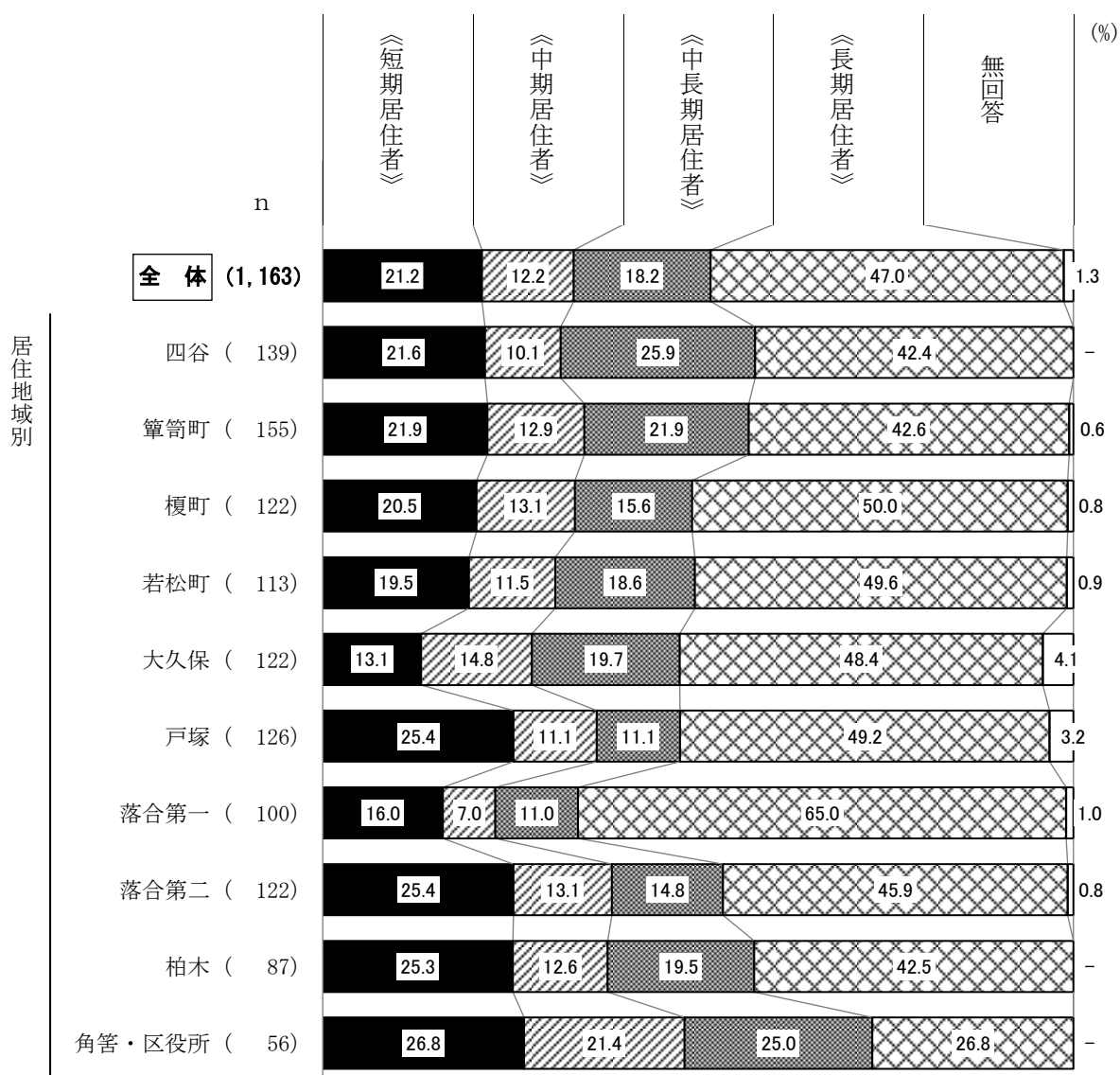
中央区のデータは、『第53回中央区政世論調査』から引用。「3年未満」と「3～6年未満」をあわせたものを《短期居住者》、「6～10年未満」を《中期居住者》、「10～15年未満」と「15～20年未満」をあわせたものを《中長期居住者》、「20年以上」と「生まれてからずっと」をあわせたものを《長期居住者》として表示。

港区のデータは、『第33回港区民世論調査』から引用。「3年未満」と「3～5年未満」をあわせたものを《短期居住者》、「5～10年未満」を《中期居住者》、「10～20年未満」を《中長期居住者》、「引っ越してきてから20年以上」と「生まれてからずっと港区に住んでいる」をあわせたものを《長期居住者》として表示。

【居住地域別】

居住地域別でみると、角筈・区役所で《短期居住者》は2割台半ばを超え、《中期居住者》は2割強であり、それぞれ最も高くなっている。《中長期居住者》は四谷が2割台半ば、《長期居住者》は落合第一が6割台半ばであり、それぞれ最も高い。(図表1-6)

<図表1-6> 居住地域別

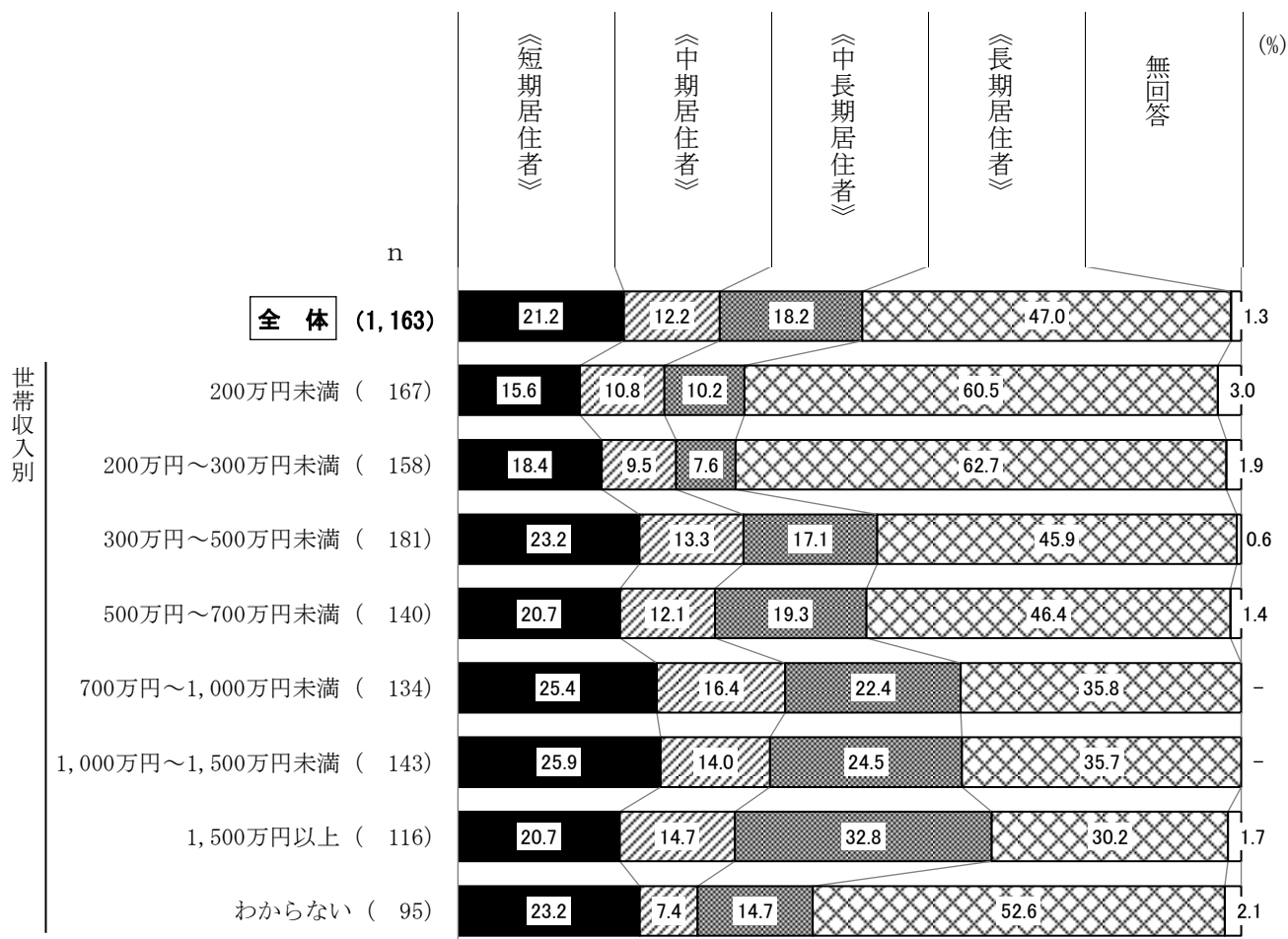


(注) 居住年数(期間)の名称、および内容は以下のとおりである。
 《短期居住者》は「1年未満」と「1年以上3年未満」と「3年以上5年未満」をあわせたもの。
 《中期居住者》は「5年以上10年未満」。
 《中長期居住者》は「10年以上20年未満」。
 《長期居住者》は「20年以上30年未満」と「30年以上」をあわせたもの。

【世帯収入別】

世帯収入別でみると、《短期居住者》は700万円～1,000万円未満と1,000万円～1,500万円未満が2割台半ばで高くなっている。《中期居住者》は700万円～1,000万円未満が1割台半ばを超えて最も高くなっている。《中長期居住者》は1,500万円以上が3割強、《長期居住者》は200万円～300万円未満が6割強で、それぞれ最も高くなっている。(図表1-7)

<図表1-7> 世帯収入別



(注) 居住年数(期間)の名称、および内容は以下のとおりである。
 《短期居住者》は「1年未満」と「1年以上3年未満」と「3年以上5年未満」をあわせたもの。
 《中期居住者》は「5年以上10年未満」。
 《中長期居住者》は「10年以上20年未満」。
 《長期居住者》は「20年以上30年未満」と「30年以上」をあわせたもの。

(2) 定住・転出意向

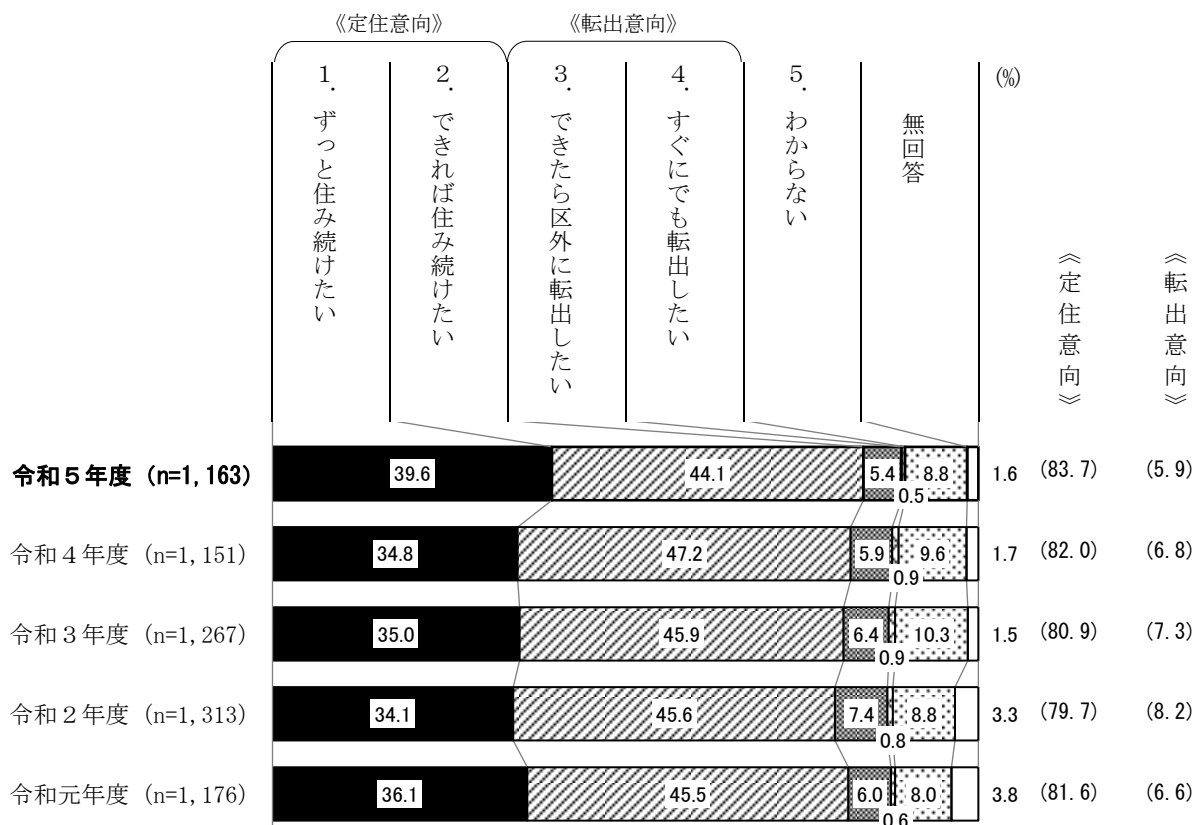
◇「ずっと住み続けたい」「できれば住み続けたい」をあわせた《定住意向》が8割台半ば近く

問2 あなたは、これからも新宿区に住み続けたいですか。(○は1つ)	日本国籍	外国籍	[全体]
	n = 1,092	68	[1,163]
1 ずっと住み続けたい	39.7 %	35.3	[39.6]
2 できれば住み続けたい	44.0	47.1	[44.1]
3 できたら区外に転出したい	5.5	4.4	[5.4]
4 すぐにでも転出したい	0.5	1.5	[0.5]
5 わからない	8.7	10.3	[8.8]
(無回答)	1.6	1.5	[1.6]

定住・転出意向は、「ずっと住み続けたい」(39.6%)と「できれば住み続けたい」(44.1%)をあわせた《定住意向》(83.7%)が8割台半ば近くとなっている。一方、「できたら区外に転出したい」(5.4%)と「すぐにでも転出したい」(0.5%)をあわせた《転出意向》(5.9%)は1割未満となっている。

令和元年度以降について時系列でみると、「ずっと住み続けたい」は令和4年度より4.8ポイント増加しているが、「できれば住み続けたい」は3.1ポイント減少している。《定住意向》は令和4年度より1.7ポイント増加し、5年間で最も高くなっている。一方、《転出意向》は1割未満を継続している。(図表1-8)

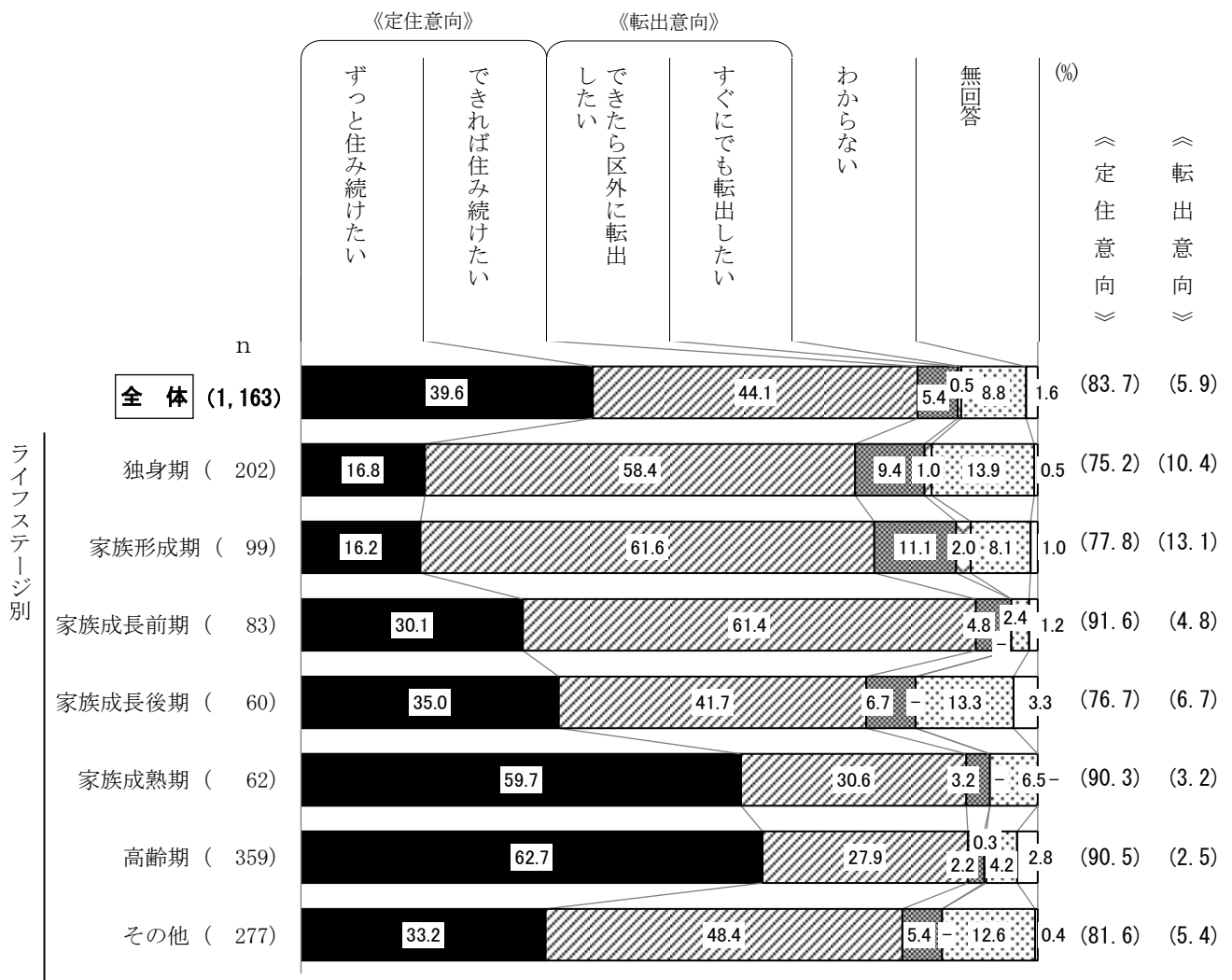
<図表1-8>定住・転出意向



【ライフステージ別】

ライフステージ別でみると、《定住意向》は独身期、家族形成期、家族成長後期で7割台となっている。家族成長前期、家族成熟期、高齢期では9割以上と高くなっている。高齢期は「ずっと住み続けたい」も6割強で他層に比べ高くなっている。一方、《転出意向》は家族形成期が1割台半ば近くで最も高く、次いで独身期が約1割で続く。(図表1-9)

<図表1-9> ライフステージ別



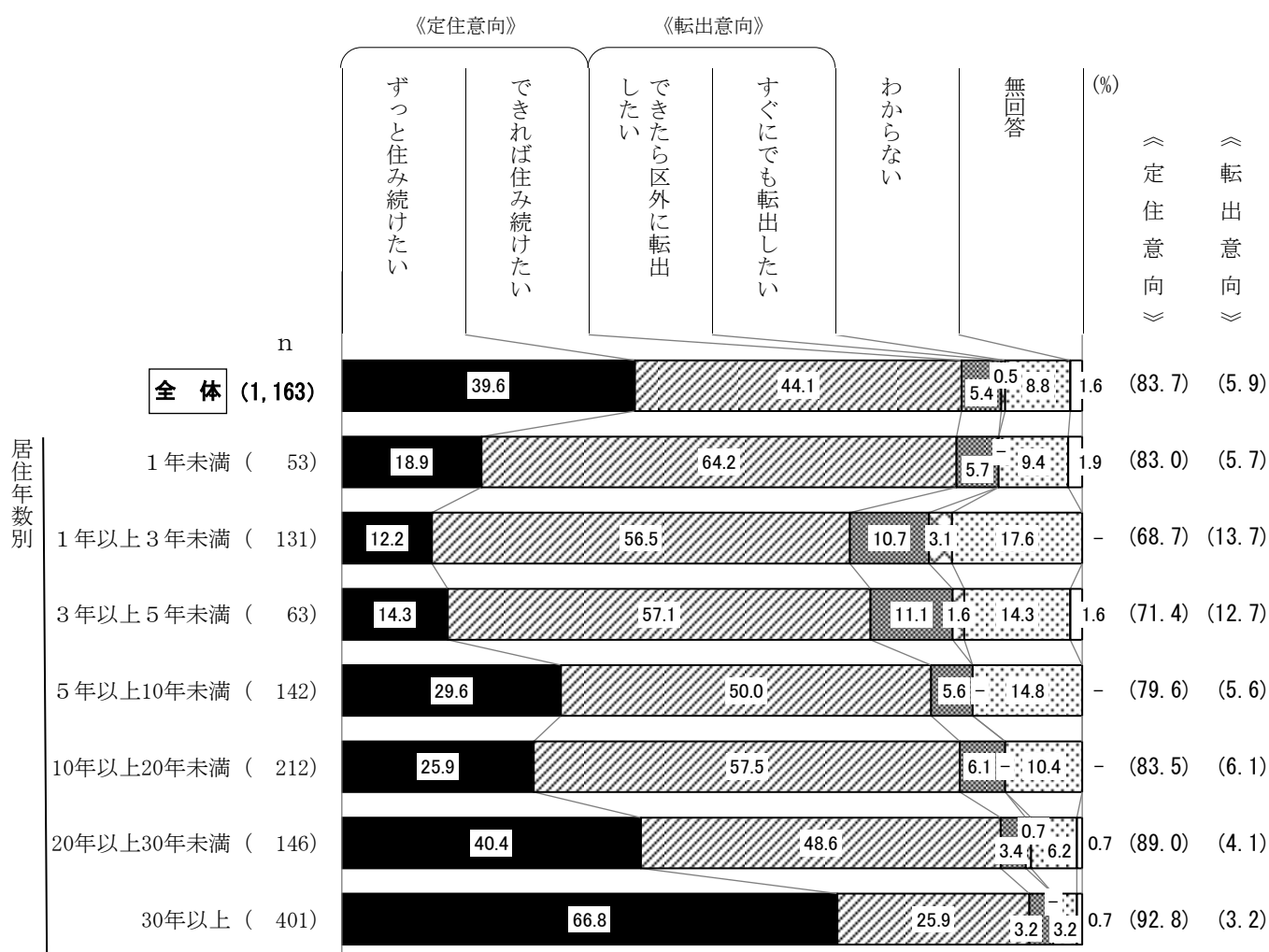
(注) ライフステージの名称、および内容は以下のとおりである。

- 独身期----- 40歳未満の独身者
- 家族形成期----- 子どものいない40歳未満の夫婦、または一番上の子どもが入学前の人
- 家族成長前期----- 一番上の子どもが小・中学生の人
- 家族成長後期----- 一番上の子どもが高校・大学生の人
- 家族成熟期----- 64歳以下で一番上の子どもが学校を卒業している人
- 高齢期----- 65歳以上の人
- その他----- 40歳から64歳の独身者、子どものいない40歳から64歳の夫婦など

【居住年数別①】

居住年数別でみると、「ずっと住み続けたい」は30年以上で6割台半ばを超えて最も高くなっている。《定住意向》は1年以上3年未満が7割近くで最も低く、3年以上～10年未満が7割台、1年未満と10年以上～30年未満が8割台、30年以上で9割強となっている。一方、《転出意向》は1年以上～5年未満が1割台となっている。(図表1-10)

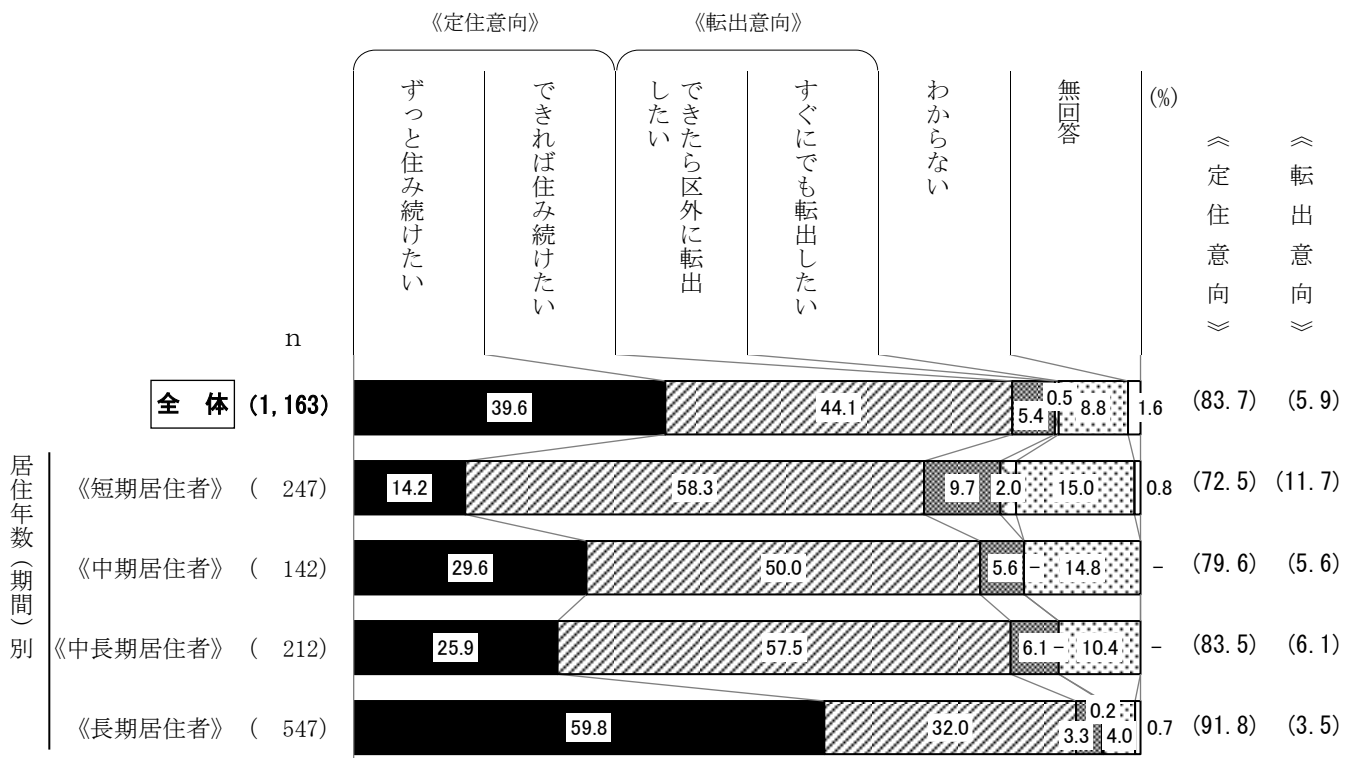
<図表1-10> 居住年数別



【居住年数別②】

居住年数（期間）別でみると、「ずっと住み続けたい」は《短期居住者》が1割台半ば近くで最も低く、《長期居住者》が6割弱と最も高くなっている。《定住意向》も同様の傾向を示しており、《長期居住者》は9割強となっている。一方、《転出意向》は《短期居住者》で1割強となっている。（図表1-11）

<図表1-11> 居住年数（期間）別

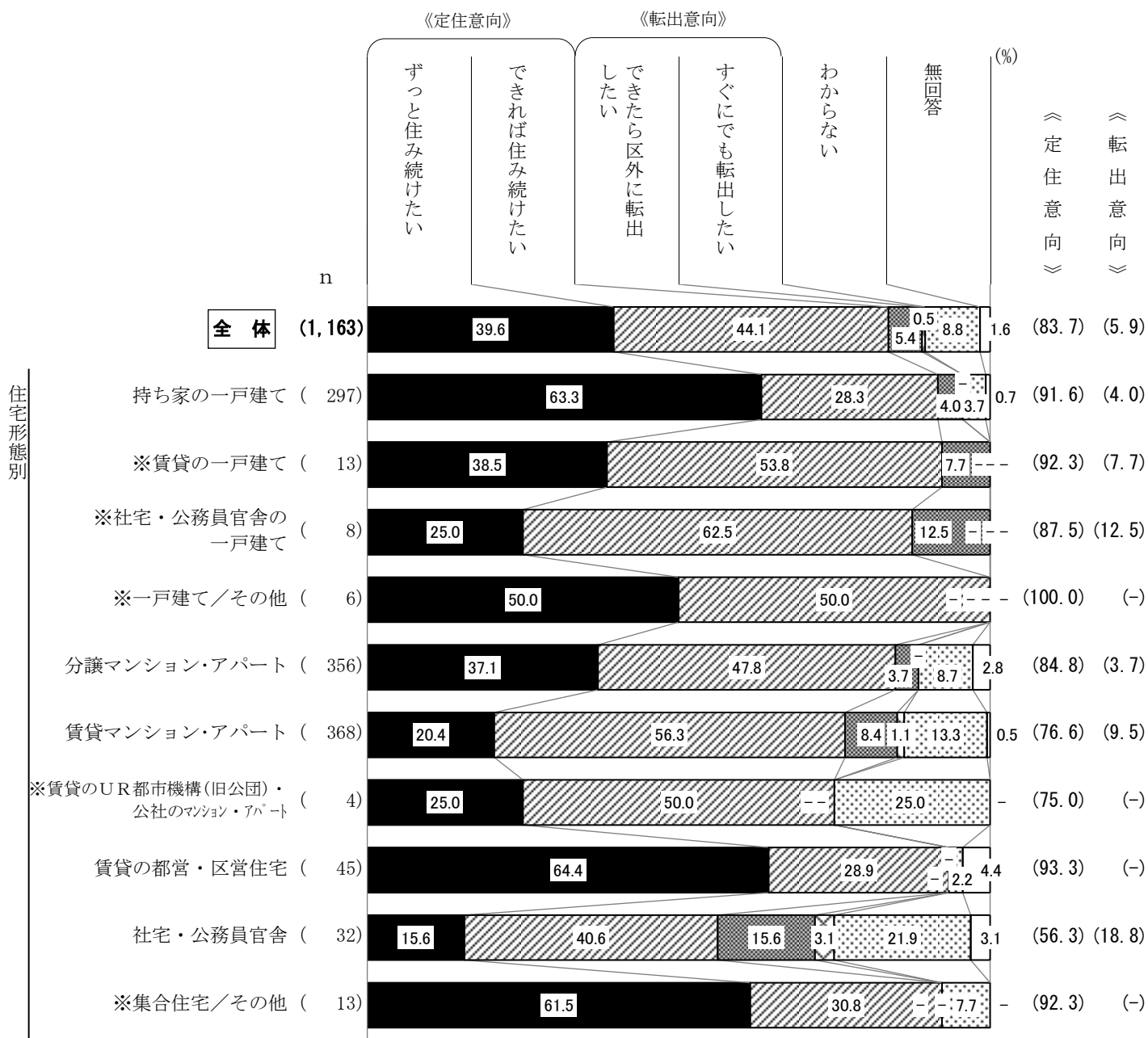


(注) 居住年数（期間）の名称、および内容は以下のとおりである。
 《短期居住者》は「1年未満」と「1年以上3年未満」と「3年以上5年未満」をあわせたもの。
 《中期居住者》は「5年以上10年未満」。
 《中長期居住者》は「10年以上20年未満」。
 《長期居住者》は「20年以上30年未満」と「30年以上」をあわせたもの。

【住宅形態別①】

住宅形態別でみると、《定住意向》は賃貸の都営・区営住宅が9割台半ば近くで最も高く、持ち家の一戸建てが9割強で続く。一方、《転出意向》は社宅・公務員官舎が2割近くで最も高くなっている。(図表1-12)

<図表1-12>住宅形態別

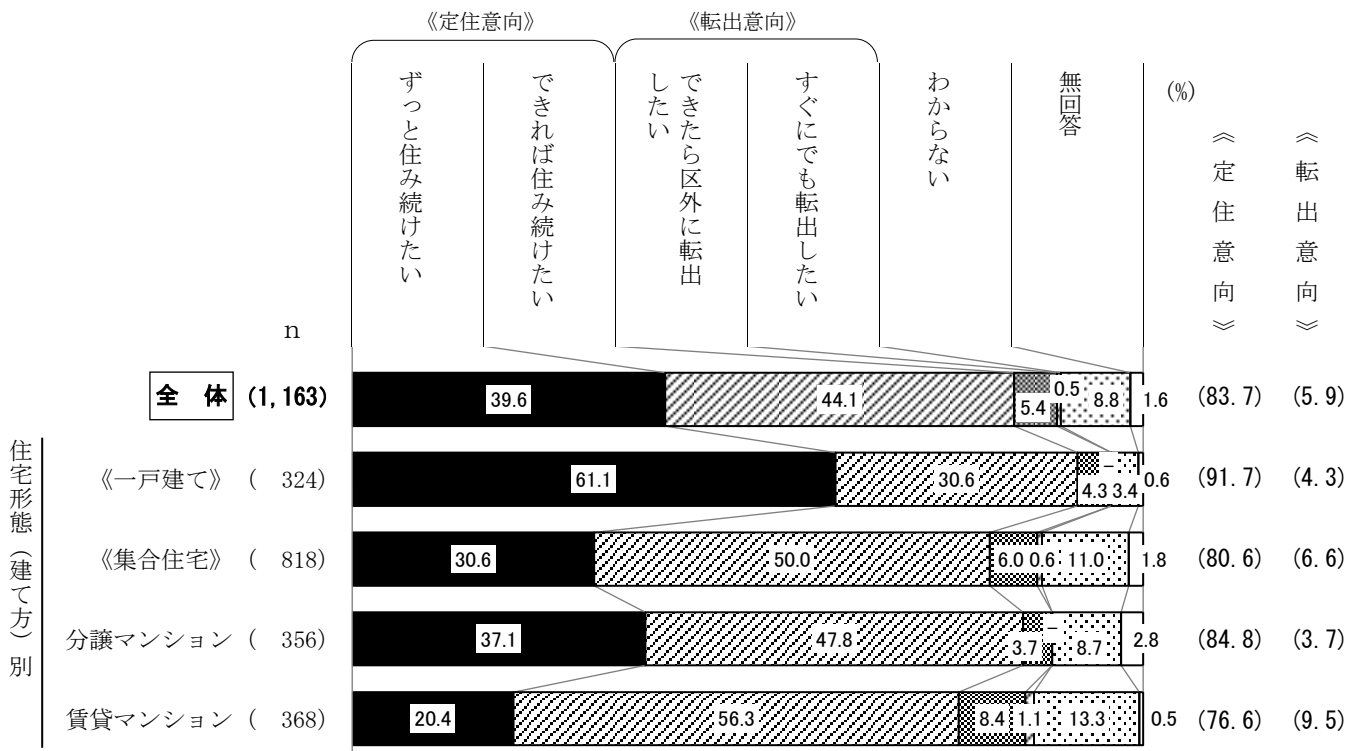


(注) 図表中の※印は基数が少ないため、参考までに図示のみとする。

【住宅形態別②】

住宅形態（建て方）別でみると、《定住意向》は《一戸建て》が9割強、《集合住宅》が約8割となっている。分譲マンションは8割台半ば近くで、賃貸マンションの7割台半ばを超えより高くなっている。（図表1-13）

<図表1-13>住宅形態（建て方）別



(注) 住宅形態の名称、および内容は以下のとおりである。

《一戸建て》・・・持ち家の一戸建て、賃貸の一戸建て、社宅・公務員官舎の一戸建て、一戸建て
その他をあわせたもの

《集合住宅》・・・分譲マンション・アパート、賃貸マンション・アパート、賃貸のUR都市機構・
公社のマンション・アパート、賃貸の都営・区営住宅、社宅・公務員官舎、集合
住宅その他をあわせたもの

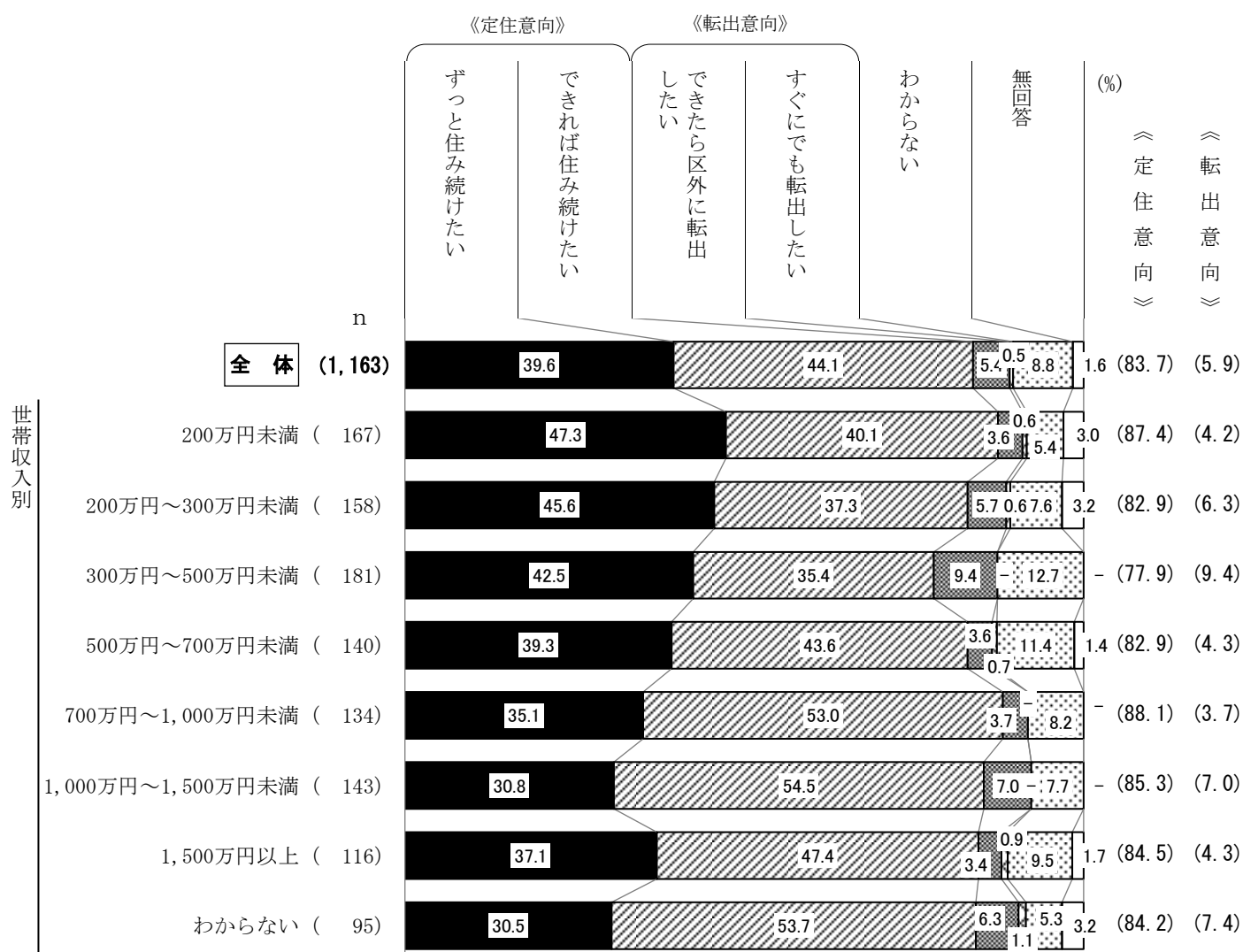
分譲マンション・・・集合住宅のうち、分譲マンション・アパートのもの

賃貸マンション・・・集合住宅のうち、賃貸マンション・アパートのもの

【世帯収入別】

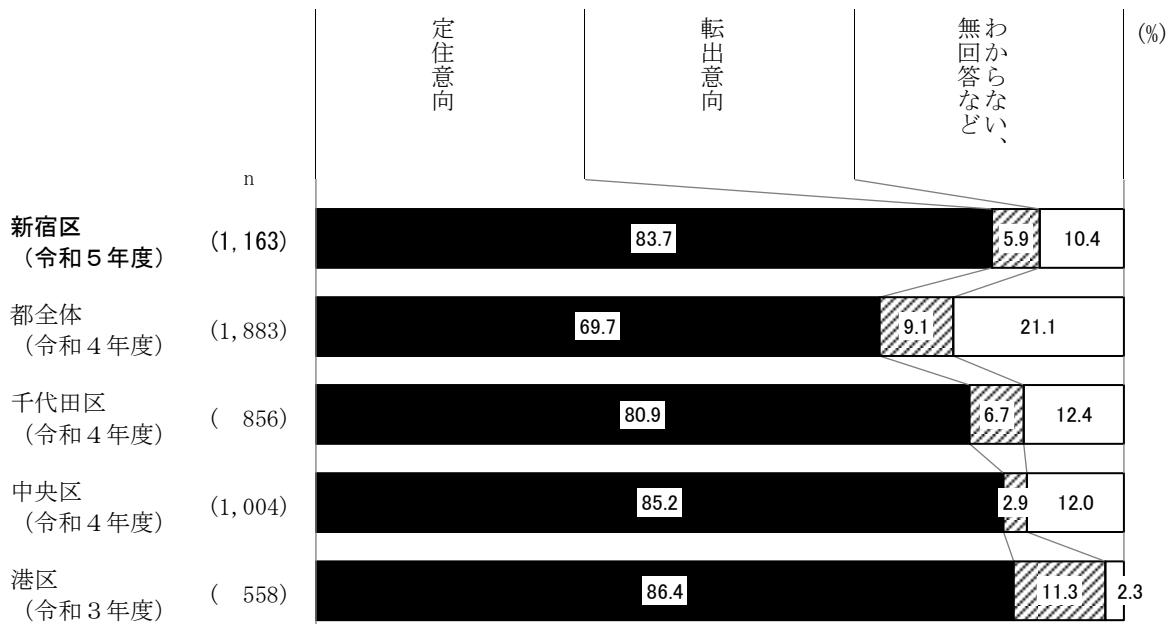
世帯収入別でみると、《定住意向》は700万円～1,000万円未満が9割近くで最も高くなっており、200万円未満が8割台半ばを超えて続いている。200万円未満は「ずっと住み続けたい」も4割台半ばを超えて最も高い。(図表1-14)

<図表1-14> 世帯収入別



～参考～

<図表 1-15> 都・他区との比較



(注) 都全体のデータは、『都民生活に関する世論調査』(令和4年度)から引用。「住みたい」を《定住意向》、「住みたくない」を《転出意向》として表示。

千代田区のデータは、『第49回千代田区民世論調査』から引用。「永住するつもり」と「当分はここに住むつもり」をあわせたものを《定住意向》、「近いうちに区外に転出するつもり」と「1年以内に区外に転出するつもり」をあわせたものを《転出意向》として表示。

中央区のデータは、『第52回中央区政世論調査』から引用。「住み続けたい」と「できれば住み続けたい」をあわせたものを《定住意向》、「できれば転出したい」と「転出したい」をあわせたものを《転出意向》として表示。

港区のデータは、『第33回港区民世論調査』から引用。「ずっと住み続けていたい」と「当分は住んでいたい」をあわせたものを《定住意向》、「しばらくは住むつもりだが将来は区外に転居したい」と「近いうちに区外に転居したいが、具体的な計画はない」と「近いうちに区外に転居する予定である」をあわせたものを《転出意向》として表示。

(2-1) 転出したい理由

◇「家賃・地代が高いから」が4割台半ば近くで最も高い

(問2で「3」か「4」とお答えの方へおたずねします)

問2-1 あなたが区外に転出したい理由は何ですか。(○は3つまで)

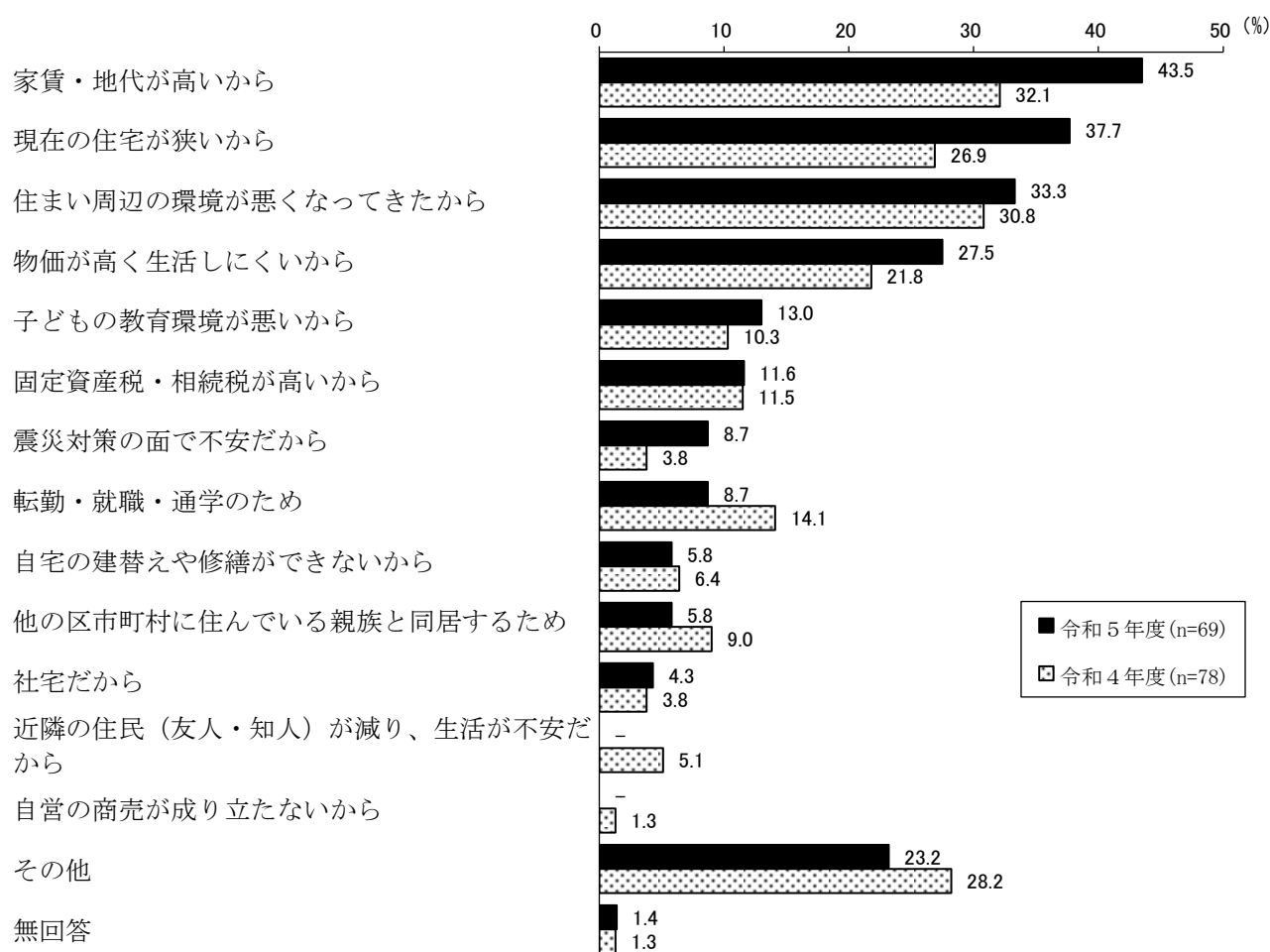
	日本国籍	外国籍	[全体]
	n = 65	4	[69]
1 現在の住宅が狭いから	36.9 %	50.0	[37.7]
2 自宅の建替えや修繕ができないから	6.2	-	[5.8]
3 家賃・地代が高いから	43.1	50.0	[43.5]
4 固定資産税・相続税が高いから	12.3	-	[11.6]
5 住まい周辺の環境が悪くなってきたから	32.3	50.0	[33.3]
6 震災対策の面で不安だから	9.2	-	[8.7]
7 近隣の住民(友人・知人)が減り、生活が不安だから	-	-	[-]
8 子どもの教育環境が悪いから	12.3	25.0	[13.0]
9 自営の商売が成り立たないから	-	-	[-]
10 他の区市町村に住んでいる親族と同居するため	6.2	-	[5.8]
11 転勤・就職・通学のため	9.2	-	[8.7]
12 物価が高く生活しにくいから	27.7	25.0	[27.5]
13 社宅だから	4.6	-	[4.3]
14 その他	21.5	50.0	[23.2]
(無回答)	1.5	-	[1.4]

問2(44ページ)で《転出意向》と回答した人にその理由をたずねたところ、「家賃・地代が高いから」(43.5%)が4割台半ば近くで最も高くなっている。次いで、「現在の住宅が狭いから」(37.7%)が3割台半ばを超え、「住まい周辺の環境が悪くなってきたから」(33.3%)が3割台半ば近くと続く。(図表1-16)

令和4年度と比較すると、上位2項目の「家賃・地代が高いから」「現在の住宅が狭いから」は各々10ポイント以上増加している。「物価が高く生活しにくいから」も5.7ポイント増加。一方、「転勤・就職・通学のため」「近隣の住民（友人・知人）が減り、生活が不安だから」は各々5ポイント以上減少している。

また、今年度調査では「その他」が2割台半ば近くとなっており、主な意見としては、「自然がない」「住民税が高いから」などがみられた。（図表1-16）

<図表1-16> 転出したい理由（複数回答）

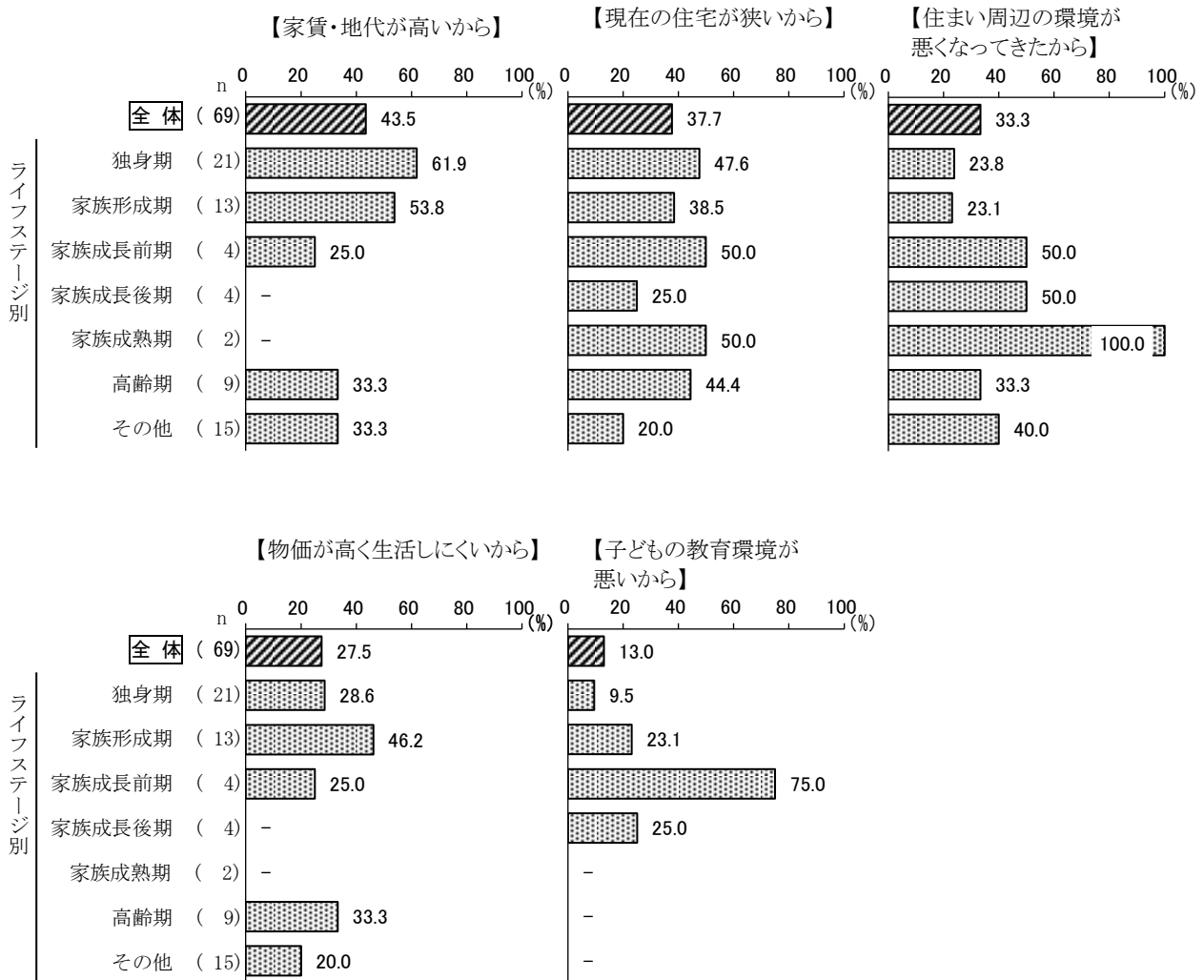


IV 調査結果の分析 1 居留意向

ライフステージ別、居住地域別、住宅形態別、世帯収入別については参考として記載するにとどめる。(基数が少なく、標本誤差が大きい) (図表 1-17~20)

【ライフステージ別】

<図表 1-17> ライフステージ別 (上位 5 項目)

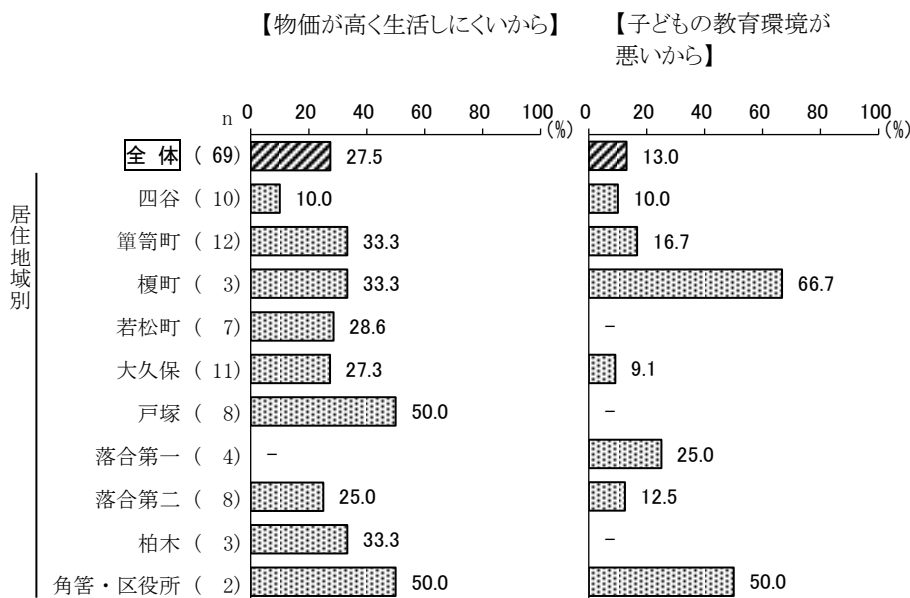
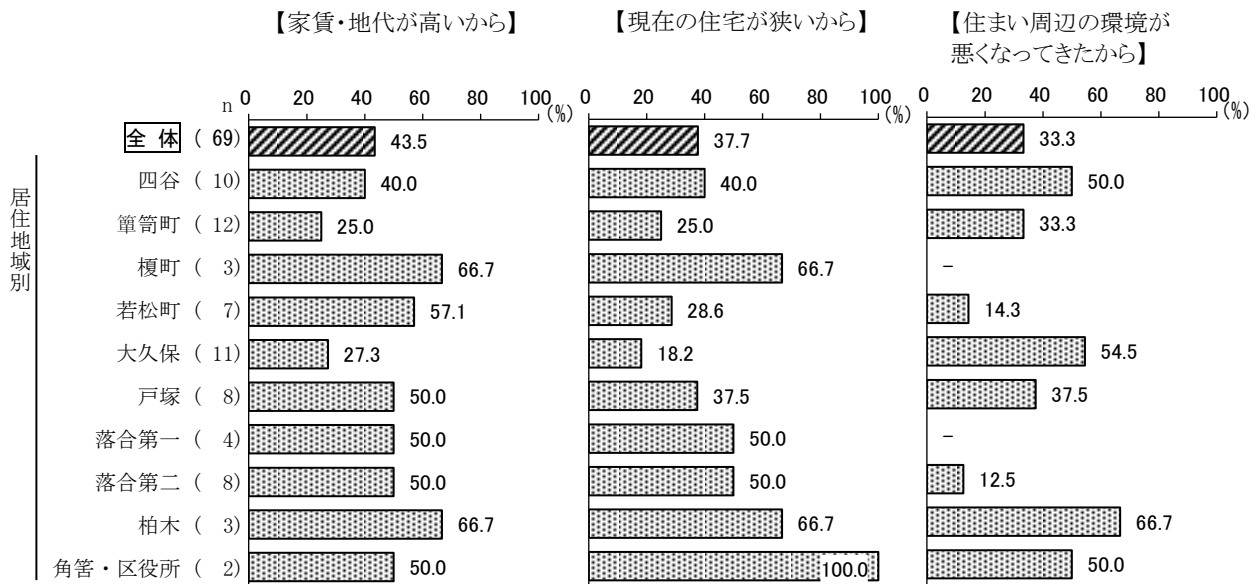


(注) ライフステージの名称、および内容は以下のとおりである。

- 独身期----- 40歳未満の独身者
- 家族形成期----- 子どものいない40歳未満の夫婦、または一番上の子どもが入学前の人
- 家族成長前期----- 一番上の子どもが小・中学生の人
- 家族成長後期----- 一番上の子どもが高校・大学生の人
- 家族成熟期----- 64歳以下で一番上の子どもが学校を卒業している人
- 高齢期----- 65歳以上の人
- その他----- 40歳から64歳の独身者、子どものいない40歳から64歳の夫婦など

【居住地域別】

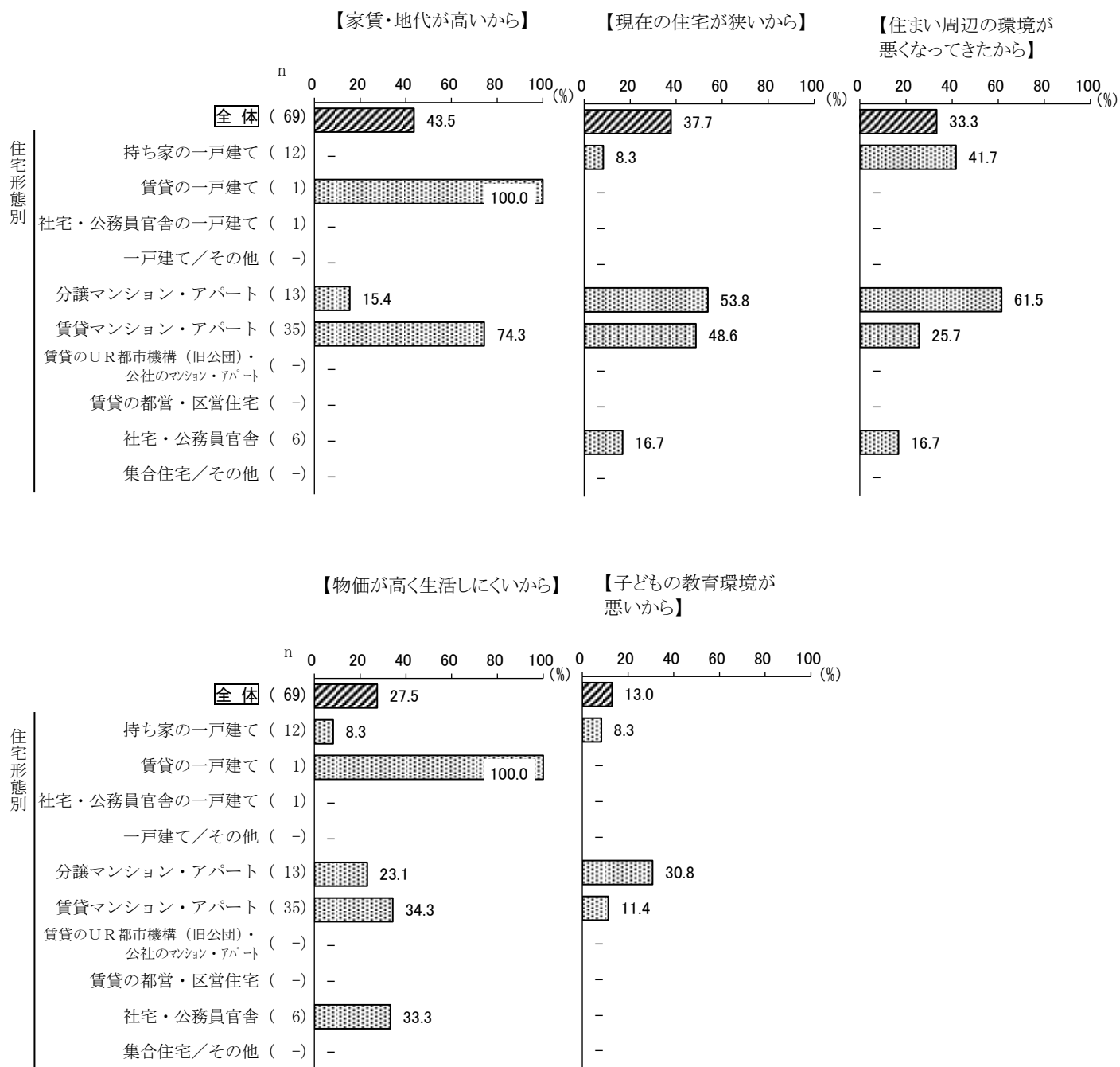
<図表 1-18> 居住地域別（上位 5 項目）



IV 調査結果の分析 1 居住意向

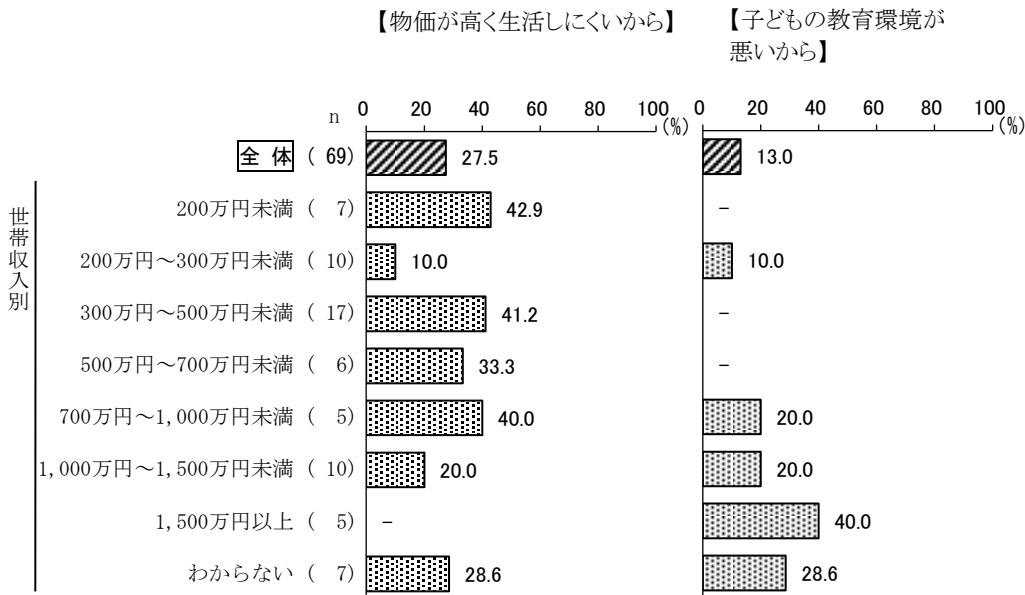
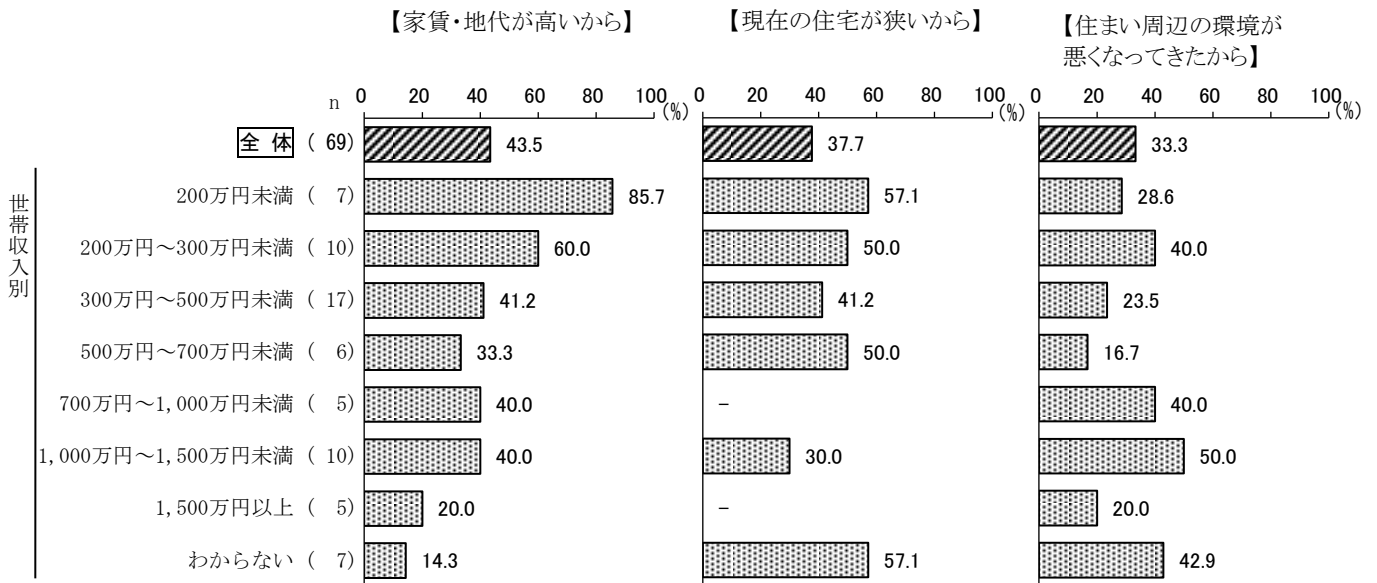
【住宅形態別】

<図表 1-19>住宅形態別（上位5項目）



【世帯収入別】

<図表 1-20> 世帯収入別（上位5項目）



IV 調査結果の分析

2 生活における心配事

-
- (1) 生活における心配事
 - (2) 生活における心配事を構成する要素
-

2 生活における心配事

(1) 生活における心配事

◇「今は心配ではないが、いつか（4～5年以降）は心配になると思う」は、『自分が介護の必要な状態になること』が6割近くで最も高く、『医療費や介護にかかる費用が大きな負担となること』が5割強で続く

問3 あなたは、以下①～⑫のことについて、心配だと思うことがありますか。①～⑫のそれぞれについて1～4のうちあてはまるものに○をつけてください。（○はそれぞれ1つ）

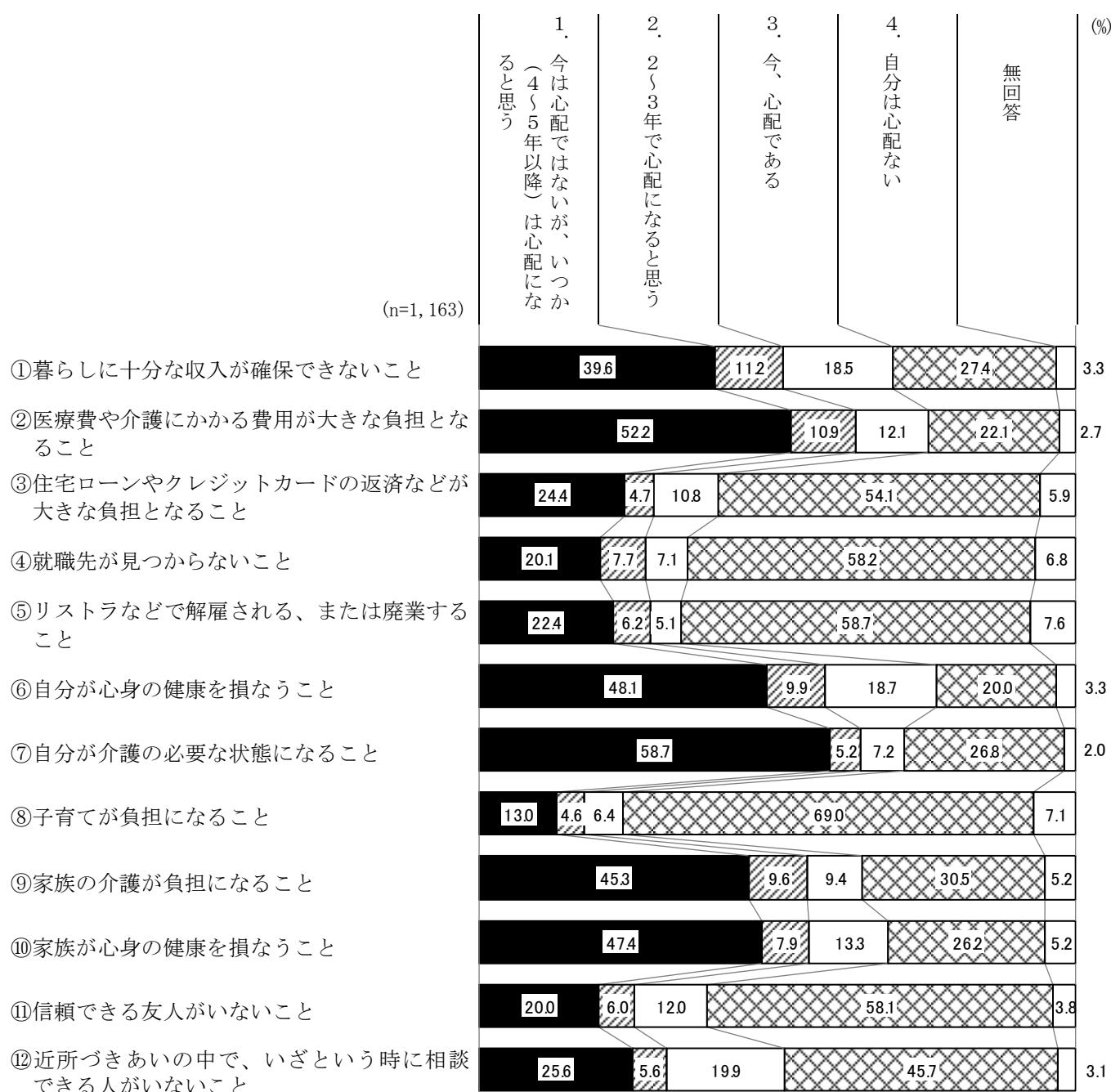
	1. 以降） 今は心配ではないが、いつか（4～5年 は心配になると思う	2. 2～3年 で心配になると思う	3. 今、 心配である	4. 自分 は心配ない	（無 回答）
[表の見方] (%)					
上段：日本国籍 (n=1,092)					
中段：外国籍 (n= 68)					
下段：全体 (n=1,163)					
〔家計〕					
① 暮らしに十分な収入が確保できないこと	40.9	11.2	17.7	27.0	3.2
	19.1	11.8	30.9	35.3	2.9
	39.6	11.2	18.5	27.4	3.3
② 医療費や介護にかかる費用が大きな負担となること	53.2	10.8	12.4	21.2	2.5
	36.8	13.2	7.4	38.2	4.4
	52.2	10.9	12.1	22.1	2.7
③ 住宅ローンやクレジットカードの返済などが大きな負担となること	24.5	4.4	10.4	54.8	5.9
	22.1	10.3	17.6	45.6	4.4
	24.4	4.7	10.8	54.1	5.9
〔仕事〕					
④ 就職先が見つからないこと	20.0	7.3	6.9	59.1	6.8
	22.1	14.7	11.8	47.1	4.4
	20.1	7.7	7.1	58.2	6.8
⑤ リストラなどで解雇される、または廃業すること	22.3	6.2	4.9	59.1	7.6
	25.0	5.9	8.8	55.9	4.4
	22.4	6.2	5.1	58.7	7.6

	1. 今は心配ではないが、いつか（4～5年以降）は心配になると思う	2. 2～3年で心配になると思う	3. 今、心配である	4. 自分は心配ない	（無回答）
[表の見方] (%) 上段：日本国籍 (n=1,092) 中段：外国籍 (n= 68) 下段：全体 (n=1,163)					
〔健康〕					
⑥ 自分が心身の健康を損なうこと	48.8	10.2	19.0	18.9	3.2
	36.8	5.9	14.7	39.7	2.9
	48.1	9.9	18.7	20.0	3.3
⑦ 自分が介護の必要な状態になること	61.2	5.4	7.6	24.2	1.6
	20.6	2.9	1.5	70.6	4.4
	58.7	5.2	7.2	26.8	2.0
〔家族〕					
⑧ 子育てが負担になること	12.0	4.6	6.6	69.8	7.1
	27.9	4.4	4.4	58.8	4.4
	13.0	4.6	6.4	69.0	7.1
⑨ 家族の介護が負担になること	46.5	10.0	9.9	28.5	5.1
	26.5	4.4	-	64.7	4.4
	45.3	9.6	9.4	30.5	5.2
⑩ 家族が心身の健康を損なうこと	48.6	8.0	13.8	24.5	5.0
	27.9	7.4	5.9	54.4	4.4
	47.4	7.9	13.3	26.2	5.2
〔地域・社会〕					
⑪ 信頼できる友人がいないこと	20.3	6.0	11.9	58.2	3.6
	14.7	7.4	14.7	58.8	4.4
	20.0	6.0	12.0	58.1	3.8
⑫ 近所づきあいの中で、いざという時に相談できる人がいないこと	26.3	5.3	19.7	45.8	2.9
	14.7	10.3	23.5	47.1	4.4
	25.6	5.6	19.9	45.7	3.1

IV 調査結果の分析 2 生活における心配事

生活における心配事で、「今は心配ではないが、いつか（4～5年以降）は心配になると思う」は“⑦自分が介護の必要な状態になること”（58.7%）が6割近くで最も高く、次いで“②医療費や介護にかかる費用が大きな負担となること”（52.2%）が5割強、“⑥自分が心身の健康を損なうこと”（48.1%）が5割近くとなっている。「今、心配である」は“⑫近所づきあいの中で、いざという時に相談できる人がいないこと”（19.9%）が2割弱で最も高く、次いで“⑥自分が心身の健康を損なうこと”（18.7%）、“①暮らしに十分な収入が確保できないこと”（18.5%）が2割近くで続く。一方、「自分は心配ない」は“⑧子育てが負担になること”（69.0%）が7割弱で最も高くなっている。（図表2－1）

<図表2－1>生活における心配事



属性ごとのクロス集計をみていく。

この設問のクロス集計表の図表の掲載（63ページ～70ページ）は、他の設問とは異なり、緊急度と図表の見やすさの観点から、現在および近い将来に心配事があると考えられる選択肢（「今、心配である」と「2～3年で心配になると思う」）に着目している。

なお、図表に表示されない、「今は心配ではないが、いつか（4～5年以降）は心配になると思う」「自分は心配ない」「無回答」のデータに関しては、『VI 集計表』（207ページ）に掲載している。

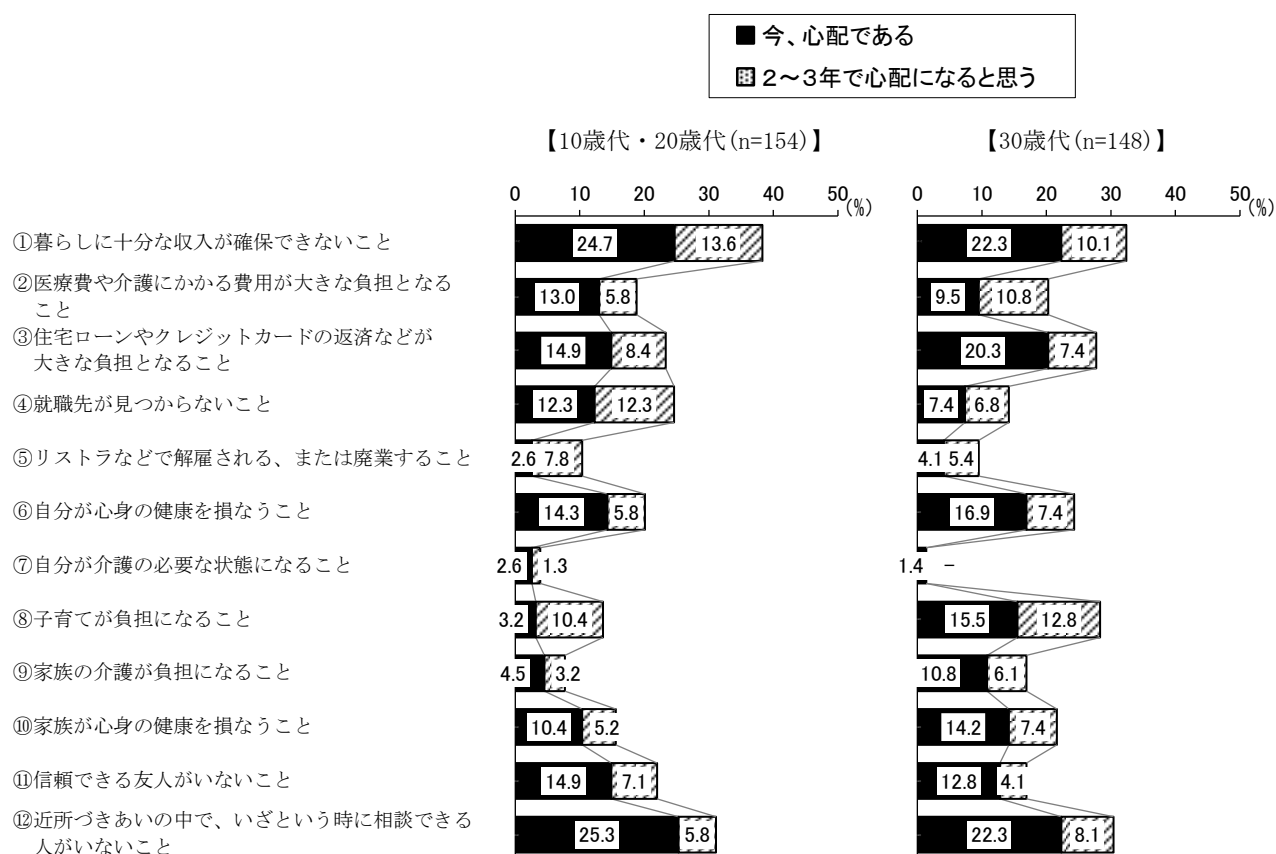
【年代別】

「今、心配である」は、“⑫近所づきあいの中で、いざという時に相談できる人がいないこと”と“①暮らしに十分な収入が確保できないこと”が、10歳代～30歳代で2割台となっているが、年代が高くなるに連れ減少する傾向にあり、70歳以上では1割台半ば前後となっている。“⑥自分が心身の健康を損なうこと”は70歳以上で2割台半ばを超える。

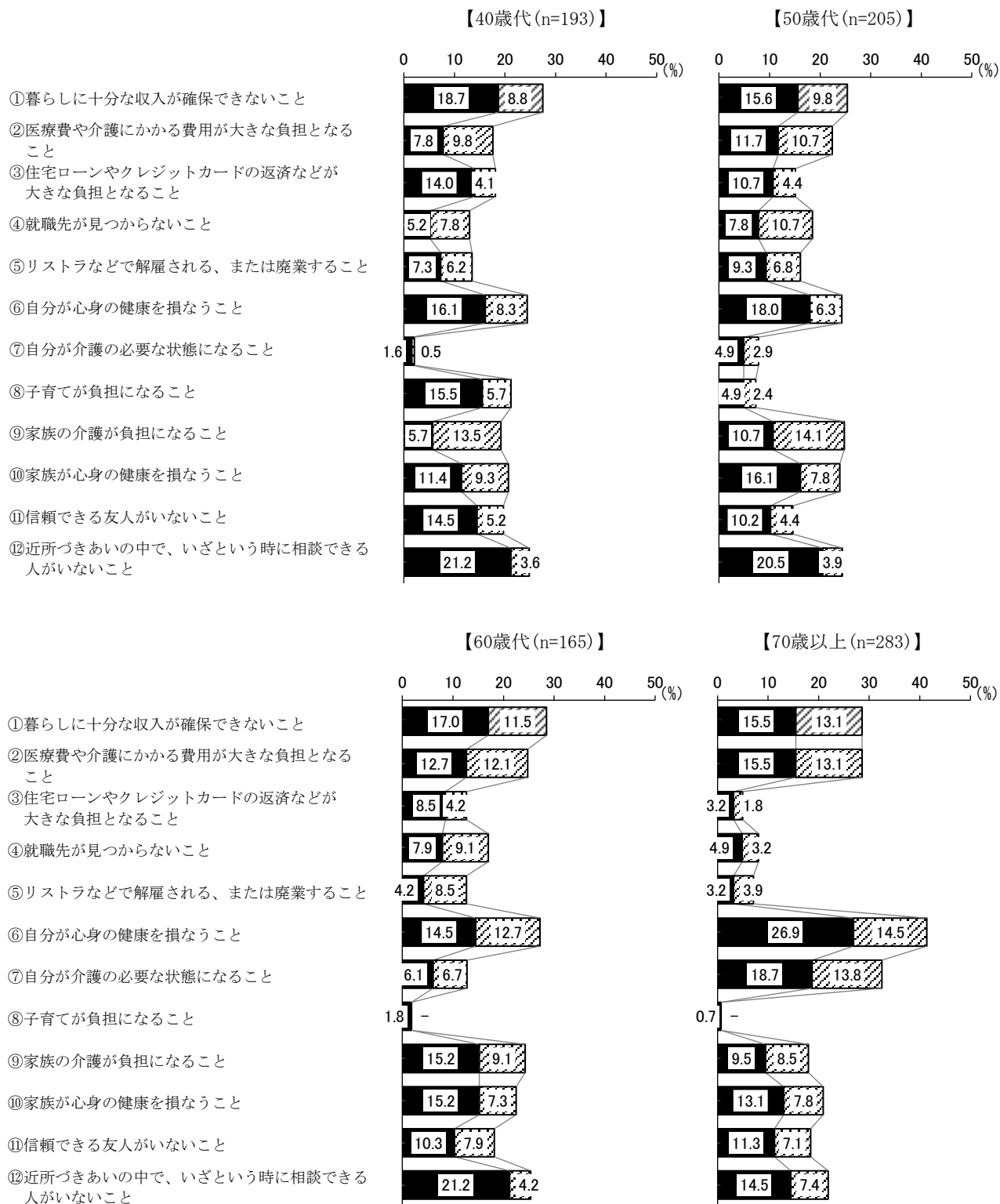
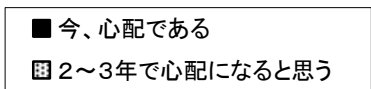
「2～3年で心配になると思う」は、“⑦自分が介護の必要な状態になること”が50歳代から高くなり始め、70歳以上で1割台半ば近くとなっている。10歳代・20歳代は“①暮らしに十分な収入が確保できないこと”、30歳代は“⑧子育てが負担になること”、40歳代～50歳代は“⑨家族の介護が負担になること”、60歳以上は“⑥自分が心身の健康を損なうこと”が最も高くなっている。

(図表 2 - 2)

<図表 2 - 2 >年代別



IV 調査結果の分析 2 生活における心配事



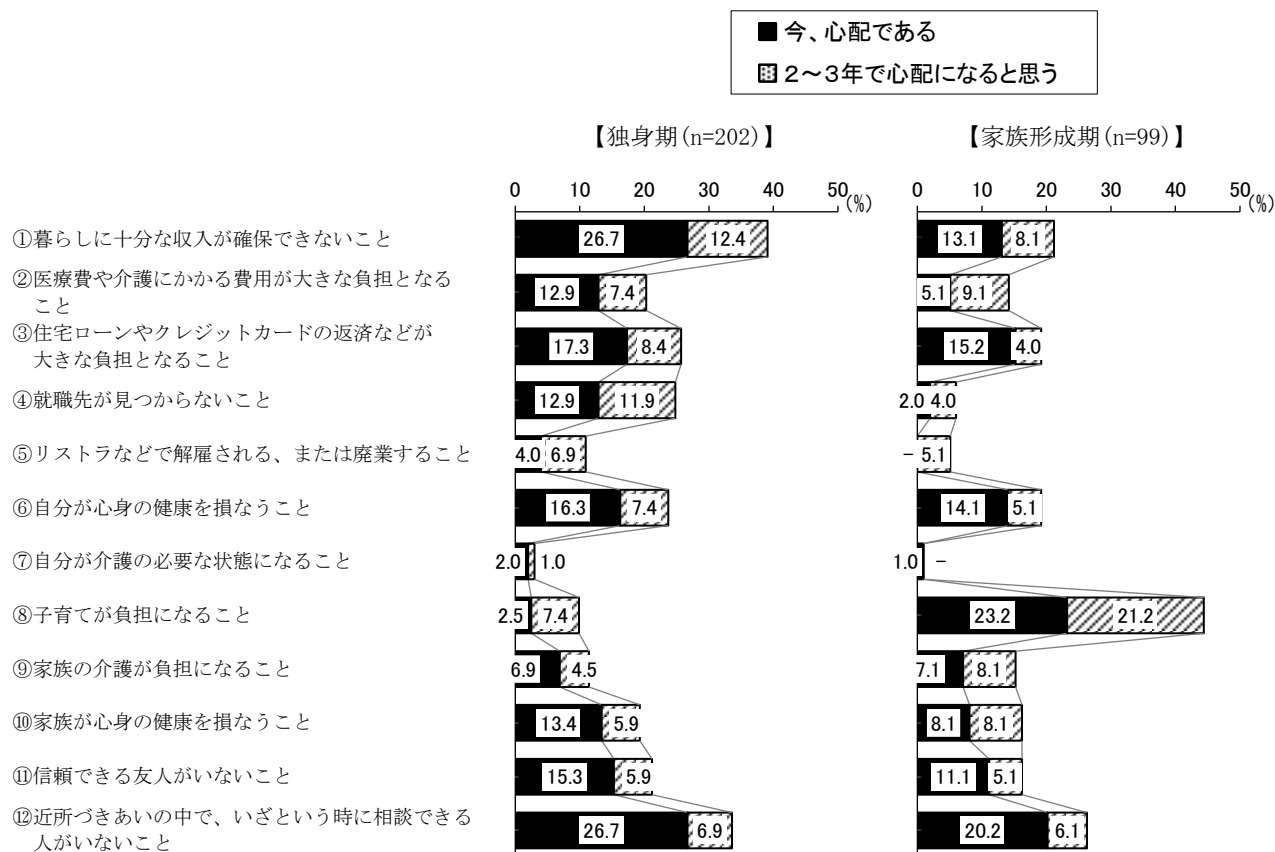
【ライフステージ別】

「今、心配である」は、“⑫近所づきあいの中で、いざという時に相談できる人がいないこと”が独身期、家族形成期、その他（注参照）で2割台となっているが、家族成長前期から高齢期では1割台半ば前後となっている。ライフステージ別で最も高いのは、独身期では“①暮らしに十分な収入が確保できないこと”“⑫近所づきあいの中で、いざという時に相談できる人がいないこと”、家族形成期と家族成長前期は“⑧子育てが負担になること”、家族成長後期は“⑧子育てが負担になること”“⑩家族が心身の健康を損なうこと”、家族成熟期は“⑩家族が心身の健康を損なうこと”、高齢期は“⑥自分が心身の健康を損なうこと”、その他は“⑫近所づきあいの中で、いざという時に相談できる人がいないこと”である。

「2～3年で心配になると思う」は、家族形成期の“⑧子育てが負担になること”が2割強、家族成長後期の“④就職先が見つからないこと”が1割台半ばを超えて高くなっている。

(図表2-3)

<図表2-3>ライフステージ別

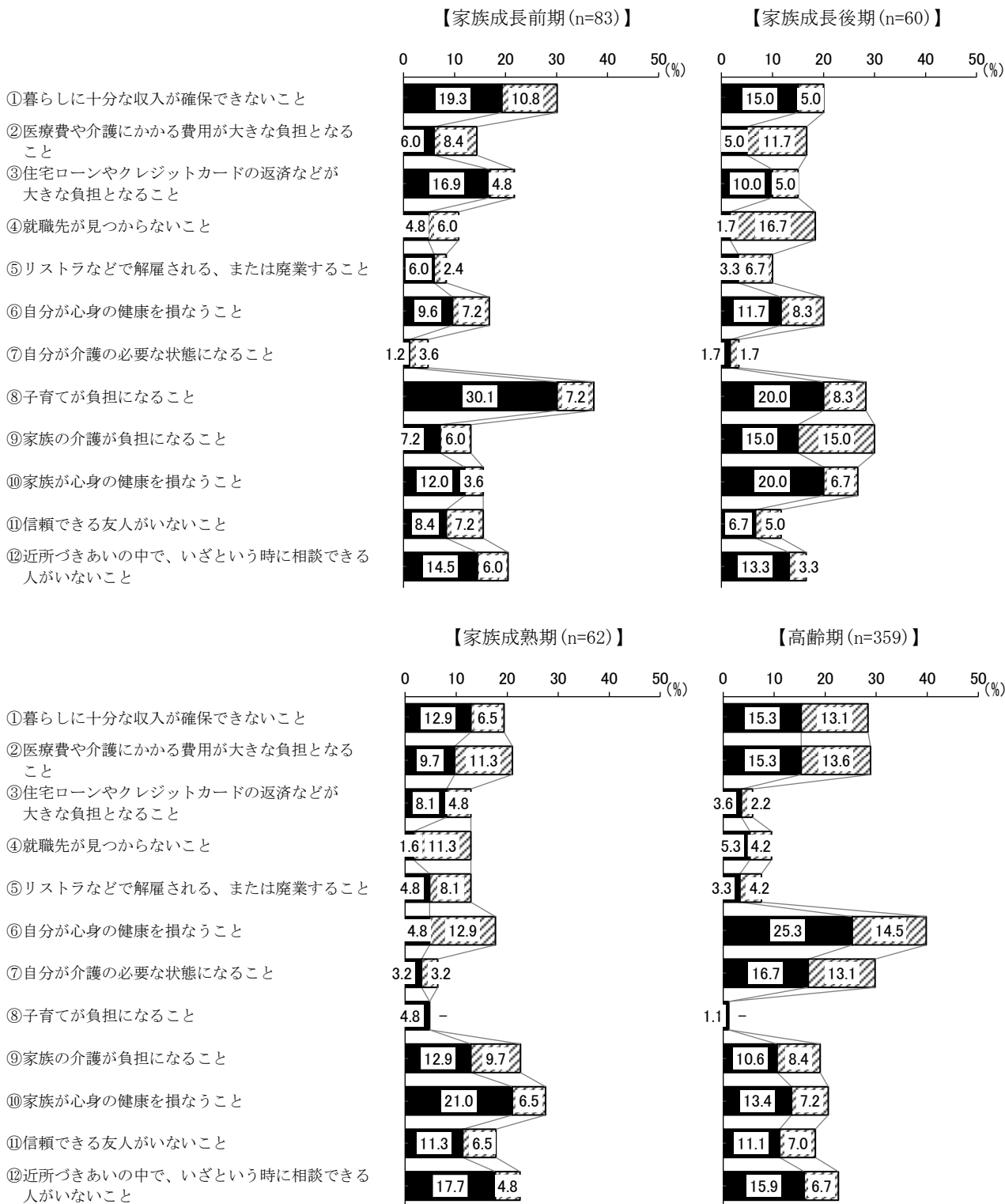


(注) ライフステージの名称および内容は以下のとおりである。

- 独身期 ----- 40歳未満の独身者
- 家族形成期 ----- 子どものいない40歳未満の夫婦、または一番上の子どもが入学前の人
- 家族成長前期 ----- 一番上の子どもが小・中学生の人
- 家族成長後期 ----- 一番上の子どもが高校・大学生の人
- 家族成熟期 ----- 64歳以下で一番上の子どもが学校を卒業している人
- 高齢期 ----- 65歳以上の人
- その他 ----- 40歳から64歳の独身者、子どものいない40歳から64歳の夫婦など

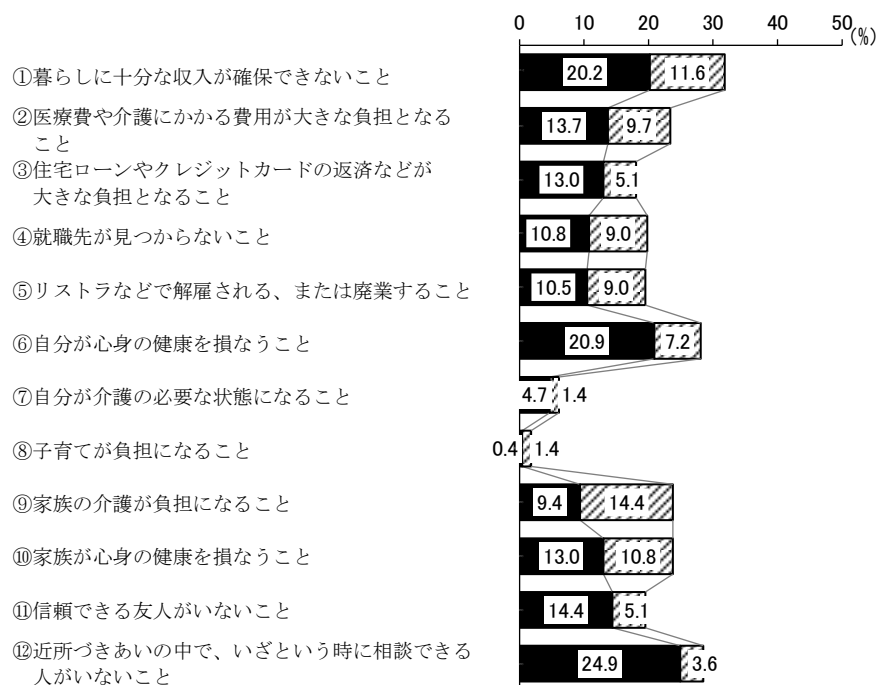
IV 調査結果の分析 2 生活における心配事

■ 今、心配である
 ▨ 2～3年で心配になると思う



■ 今、心配である
 □ 2～3年で心配になると思う

【その他(n=277)】



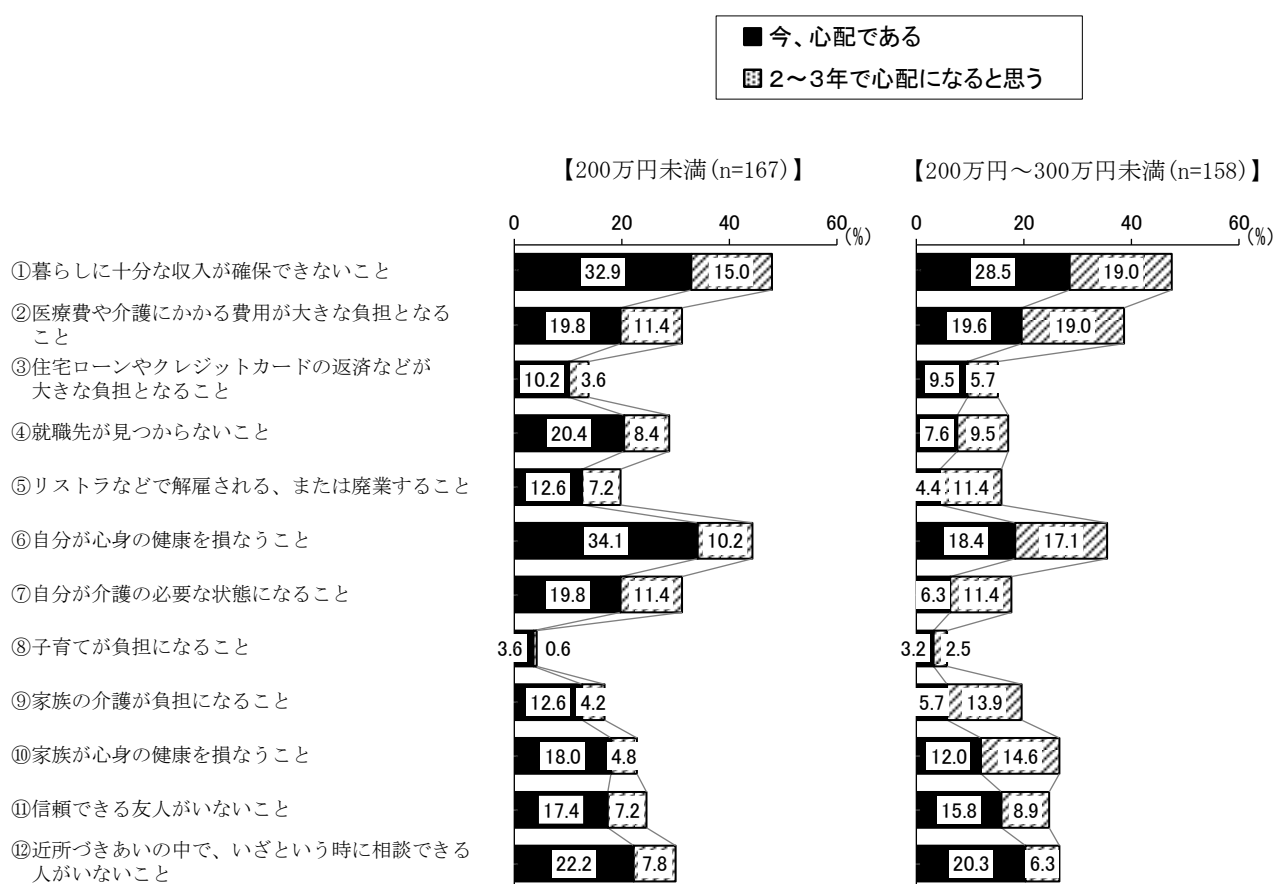
【世帯収入別】

「今、心配である」は、収入が低いほど“①暮らしに十分な収入が確保できないこと”が高い傾向にあり、200万円未満で3割強、200万円～300万円未満で3割近くとなっている。200万円未満では“⑥自分が心身の健康を損なうこと”も3割台半ば近くと高くなっている。300万円～500万円未満では“⑫近所づきあいの中で、いざという時に相談できる人がいないこと”が3割弱と高くなっている。

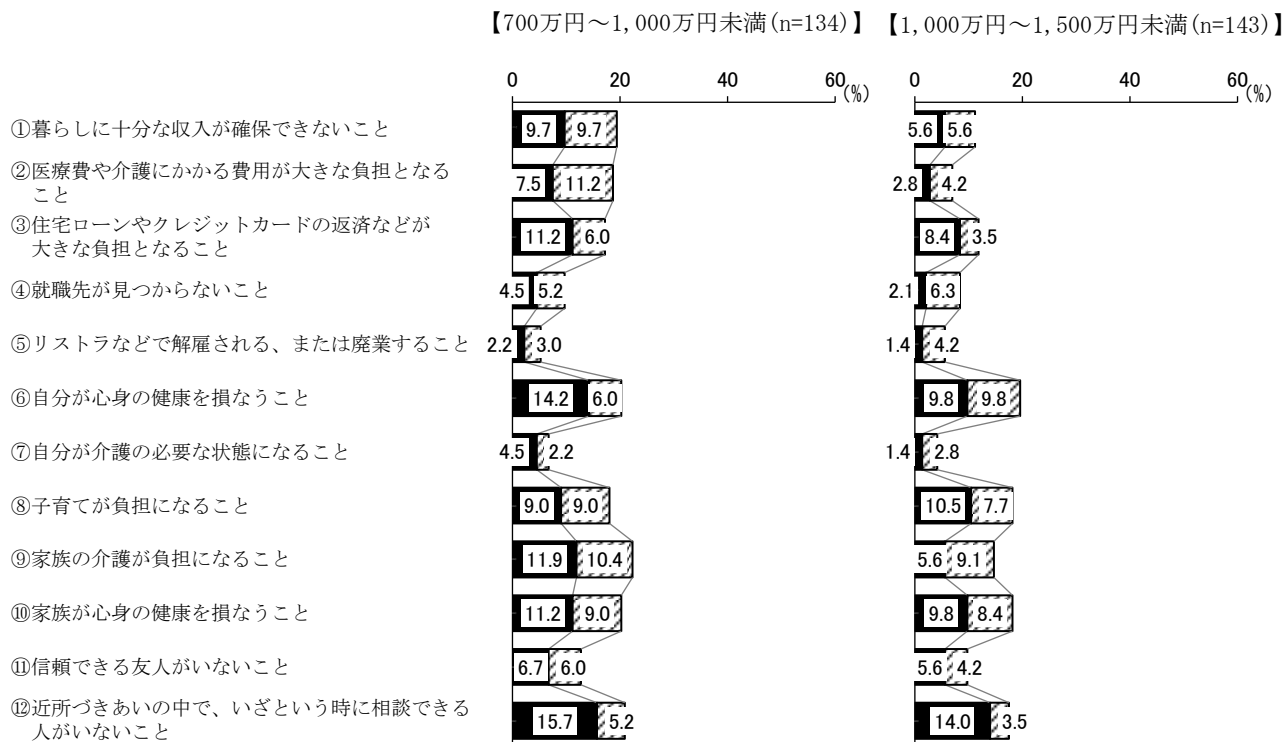
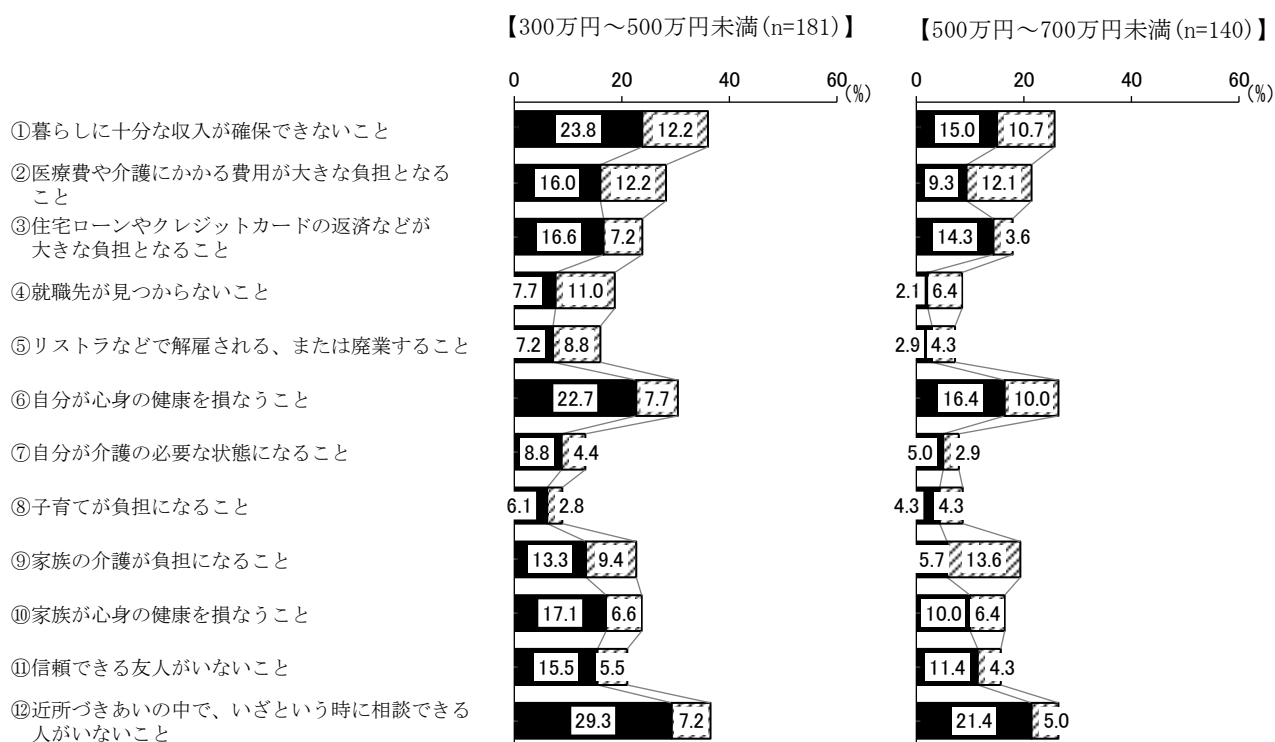
「2～3年で心配になると思う」は、200万円～300万円未満で“①暮らしに十分な収入が確保できないこと”“②医療費や介護にかかる費用が大きな負担となること”が2割弱となっている。

(図表2-4)

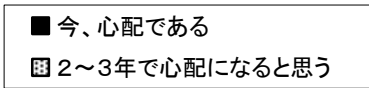
<図表2-4>世帯収入別



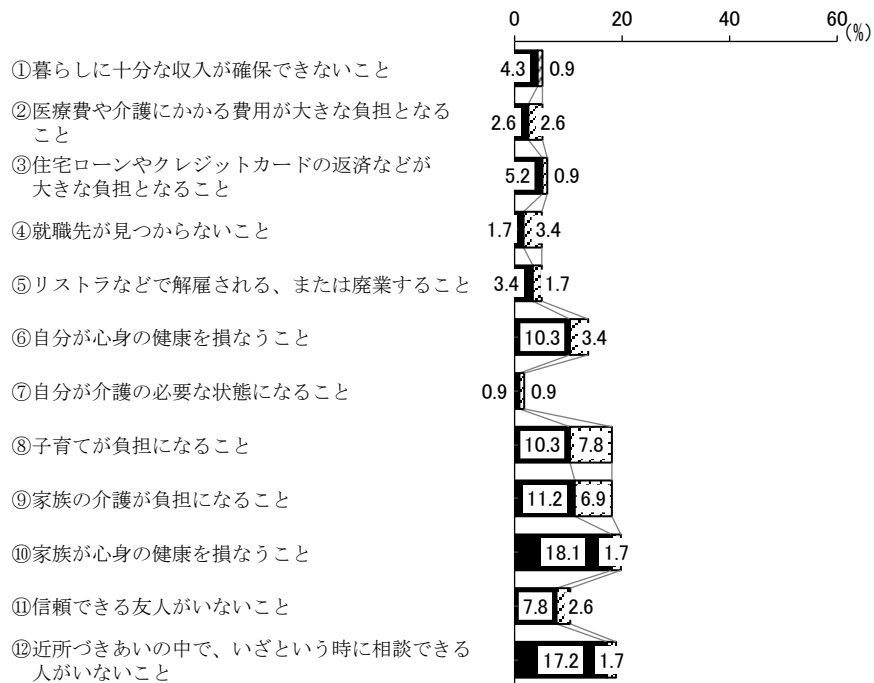
■ 今、心配である
 □ 2～3年で心配になると思う



IV 調査結果の分析 2 生活における心配事



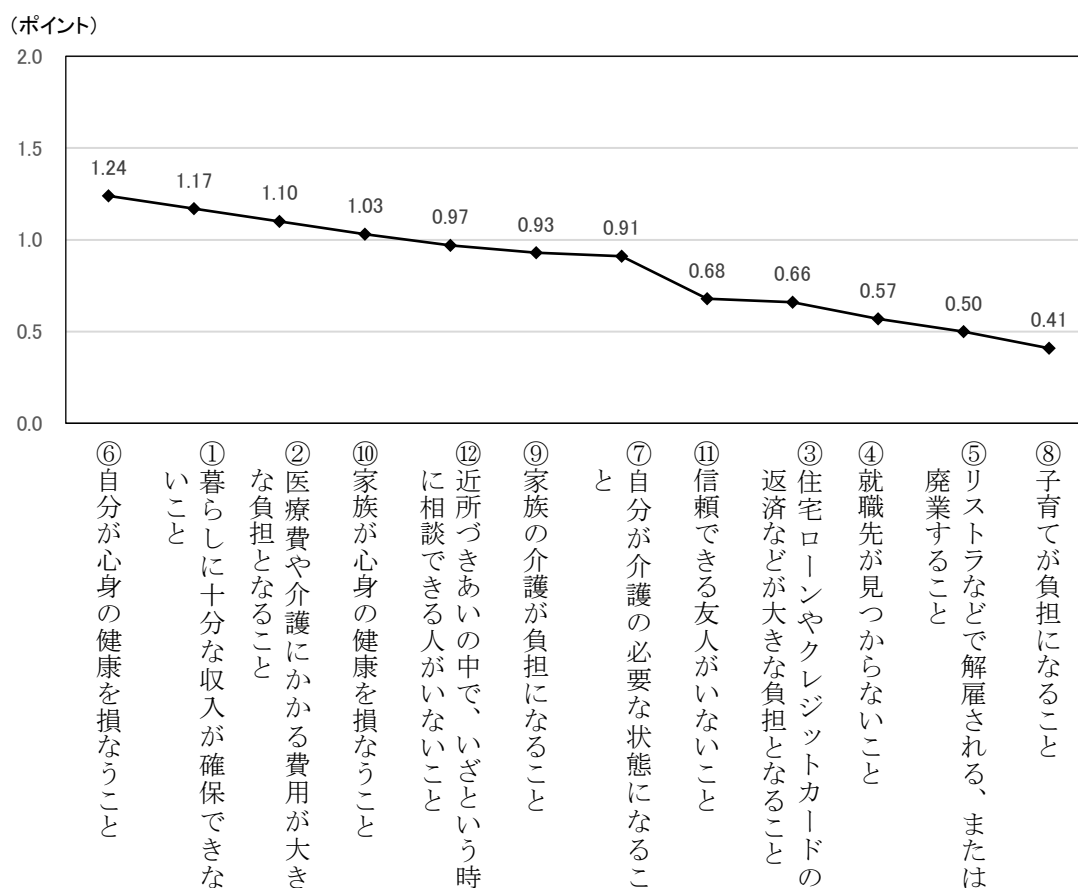
【1,500万円以上 (n=116)】



(2) 生活における心配事を構成する要素

生活における心配事を構成する要素について、加重平均*により平均値を算出し、傾向をみると、“⑥自分が心身の健康を損なうこと” (1.24) が最も高く、次いで“①暮らしに十分な収入が確保できないこと” (1.17)、“②医療費や介護にかかる費用が大きな負担となること” (1.10) が続く。一方、“⑧子育てが負担になること” (0.41) は最も低くなっている。(図表 2-5)

<図表 2-5> 心配事の構成要素 (平均値)



※加重平均による数量化

各構成要素には、心配の度合いを「心配ない」から「心配である」までを4段階に分けて質問しており、ここでは、各段階にそれぞれ点数を与えて、平均値を算出する。

《算出方法》

選択肢	得点
「今は心配ではないが、いつか(4~5年以降)は心配になると思う」の回答数	×1点
「2~3年で心配になると思う」の回答数	×2点
「今、心配である」の回答数	×3点
「自分は心配ない」の回答数	×0点


上記の得点合計を回答者数 (n=1,163) で除して評価点を算出する。

この方法で、平均値は0.00から3.00の間に分布し、3.00に近いほど心配の度合いが高く、0.00に近いほど心配の度合いが低いことになる。

【時系列比較】

時系列でみると、“②医療費や介護にかかる費用が大きな負担となること” “⑥自分が心身の健康を損なうこと” は年々増加している。一方、“④就職先が見つからないこと” “⑤リストラなどで解雇される、または廃業すること” は年々減少している。(図表 2-6)

<図表 2-6> 時系列比較



IV 調査結果の分析

3 区政への関心

-
- (1) 区政への関心度
 - (1-1) 区政に関心がある理由
 - (1-2) 区政に関心がない理由
-

3 区政への関心

(1) 区政への関心度

◇「非常に関心がある」「少し関心がある」をあわせた《関心派》が6割台半ばを超え、「あまり関心がない」「まったく関心がない」をあわせた《無関心派》が2割台半ば近く

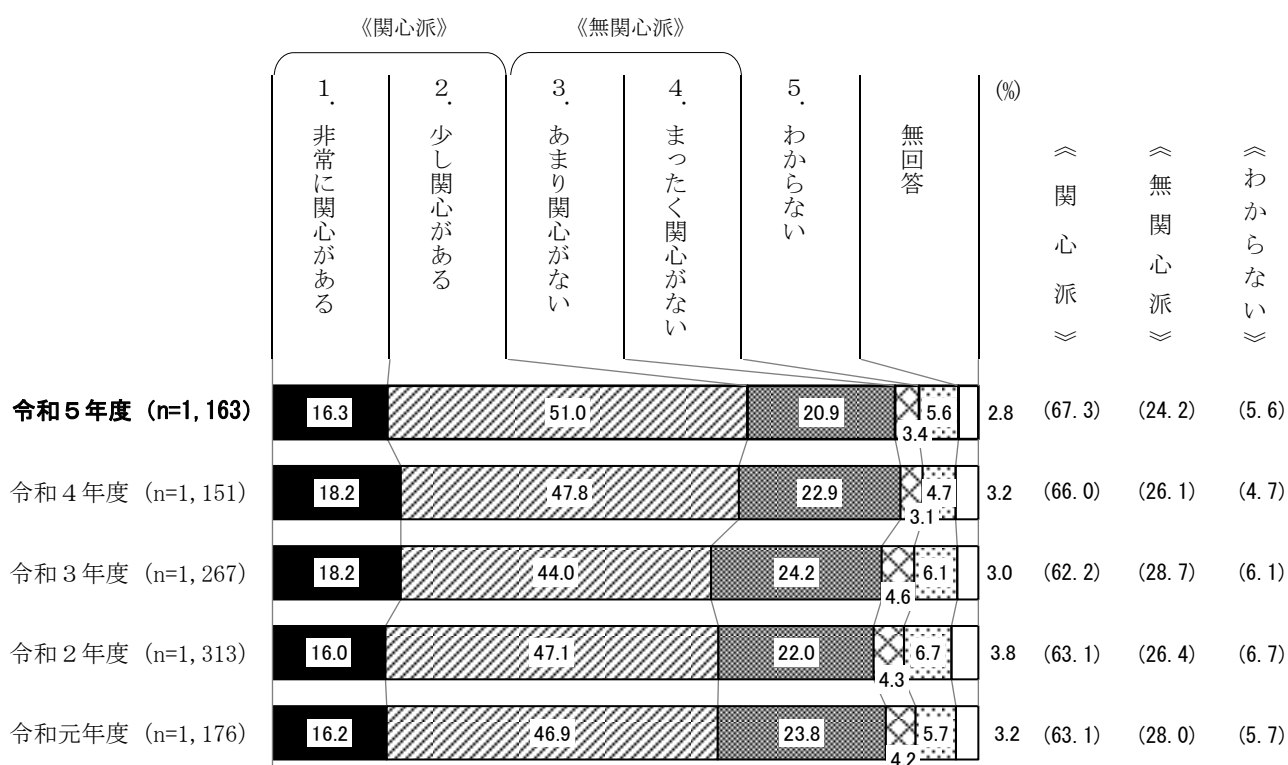
問4 あなたは、区政にどのくらい関心がありますか。(○は1つ)	日本国籍	外国籍	[全体]
	n = 1,092	68	[1,163]
1 非常に関心がある	16.6 %	13.2	[16.3]
2 少し関心がある	51.6	39.7	[51.0]
3 あまり関心がない	21.1	19.1	[20.9]
4 まったく関心がない	2.6	16.2	[3.4]
5 わからない	5.3	10.3	[5.6]
(無回答)	2.9	1.5	[2.8]

区政への関心度は、区政に積極的に関心を示す「非常に関心がある」(16.3%)と「少し関心がある」(51.0%)をあわせた《関心派》(67.3%)が6割台半ばを超えている。一方、「あまり関心がない」(20.9%)と「まったく関心がない」(3.4%)をあわせた《無関心派》(24.2%)は2割台半ば近く。

令和元年度以降の調査結果を時系列でみると、《関心派》は令和4年度から1.3ポイント増加し5年間で最も高く、《無関心派》は令和4年度より1.9ポイント減少し最も低くなっている。

(図表3-1)

<図表3-1> 区政への関心度



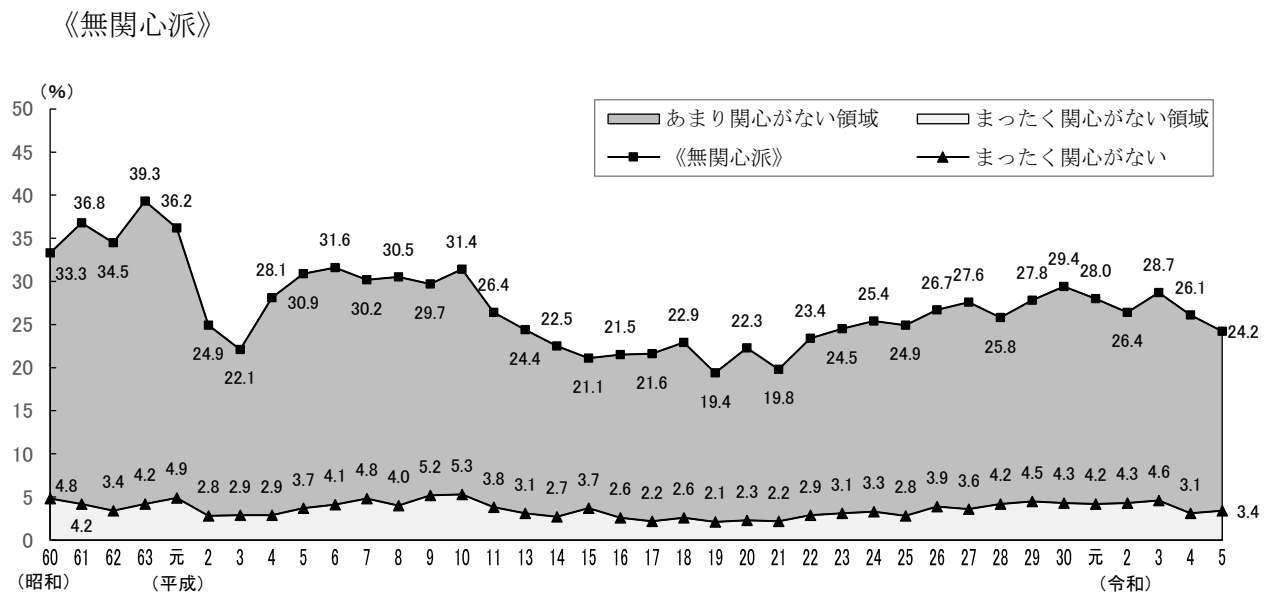
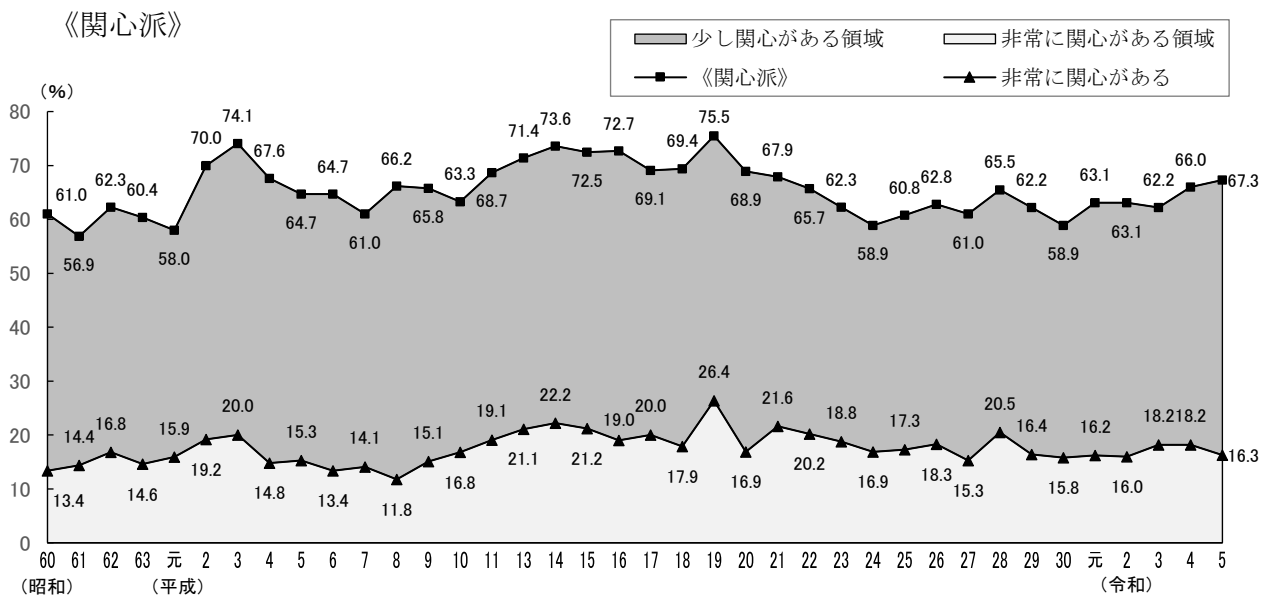
【時系列比較】

昭和60年度以降の調査結果を《関心派》と《無関心派》に大別して時系列でみると、《関心派》は平成20年度以降、平成24年度と平成30年度を除いて6割台で推移している。「非常に関心がある」は平成23年度以降、平成28年度を除き1割台後半が続いている。

《無関心派》は平成11年度以降、平成19年度と平成21年度を除いて2割台で推移している。

(図表3-2)

<図表3-2>時系列比較



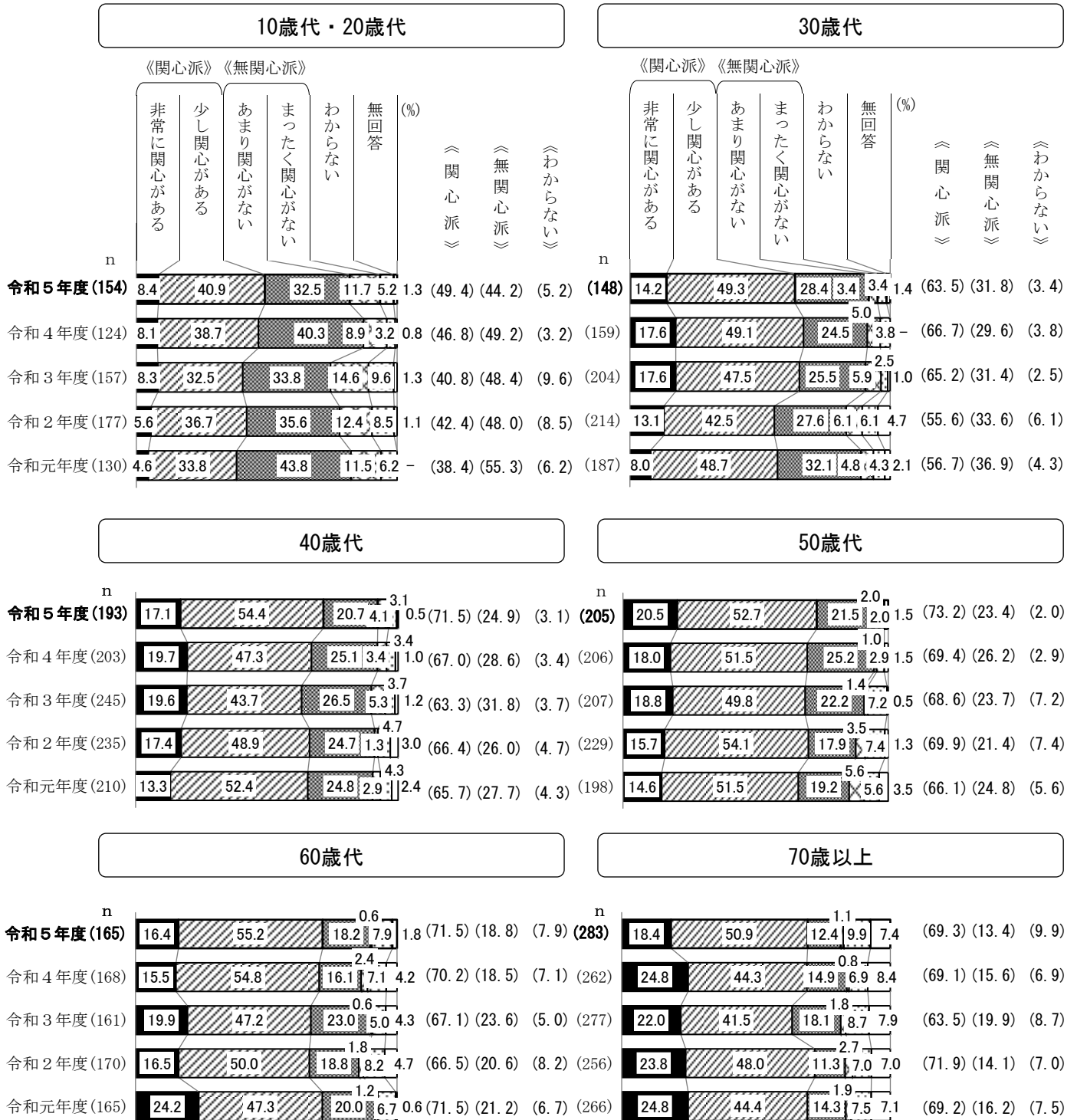
IV 調査結果の分析 3 区政への関心

【年代別時系列比較】

令和元年度以降について年代別に時系列でみると、《関心派》は30歳代を除く全ての年代で令和4年度より増加しており、特に40歳代で4.5ポイント、50歳代で3.8ポイント増加している。

《無関心派》は30歳代と60歳代を除く全ての年代で昨年度よりも減少し、特に10歳代・20歳代で5.0ポイント、40歳代で3.7ポイント減少している。(図表3-3)

<図表3-3>年代別時系列比較



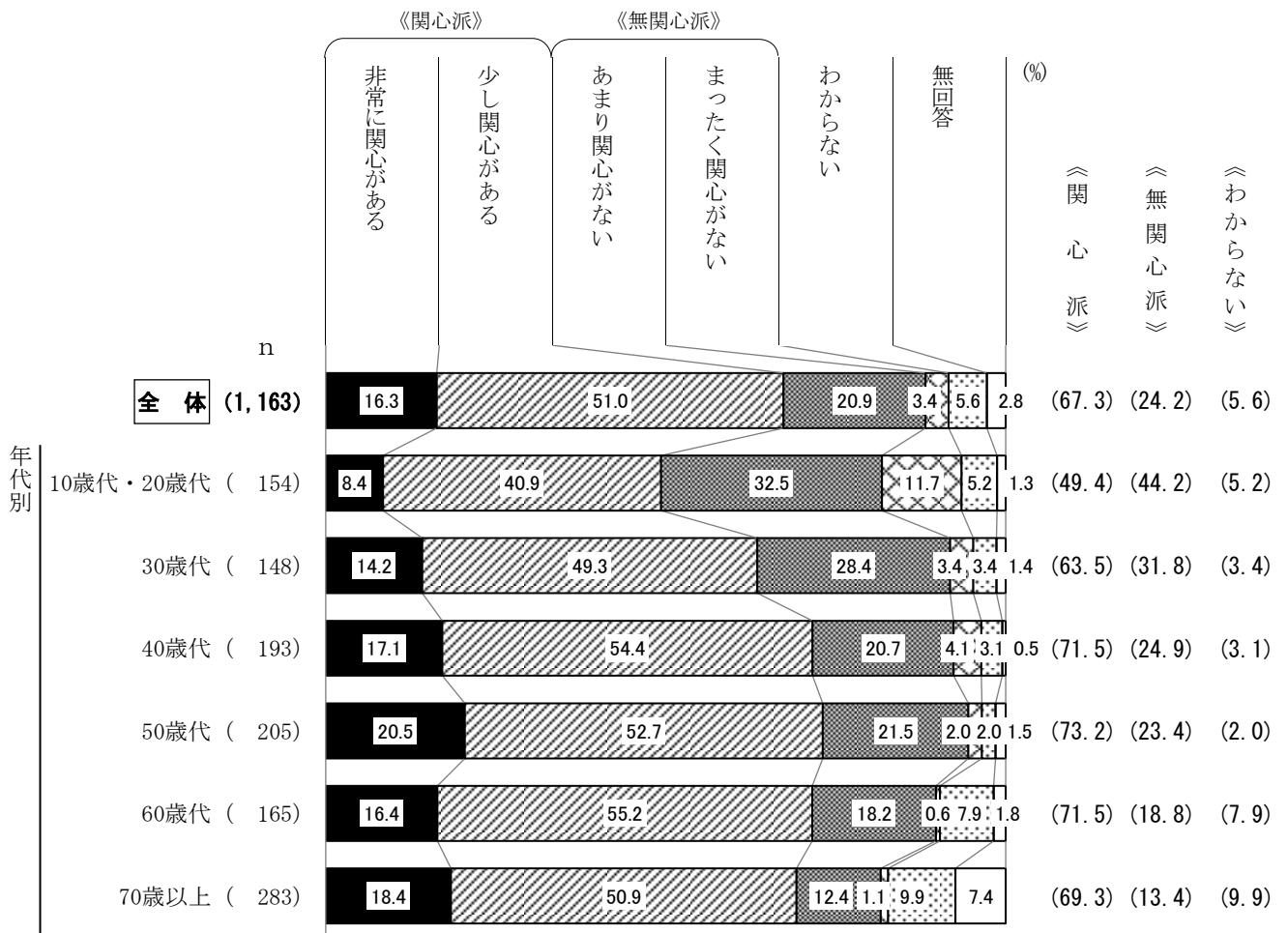
【年代別】

年代別でみると、《関心派》は50歳代が7割台半ば近くで最も高く、次いで40歳代と60歳代が7割強、70歳以上が7割弱で続く。

《無関心派》は10歳代・20歳代が4割台半ば近くで最も高く、次いで30歳代が3割強で続く。

(図表3-4)

<図表3-4>年代別



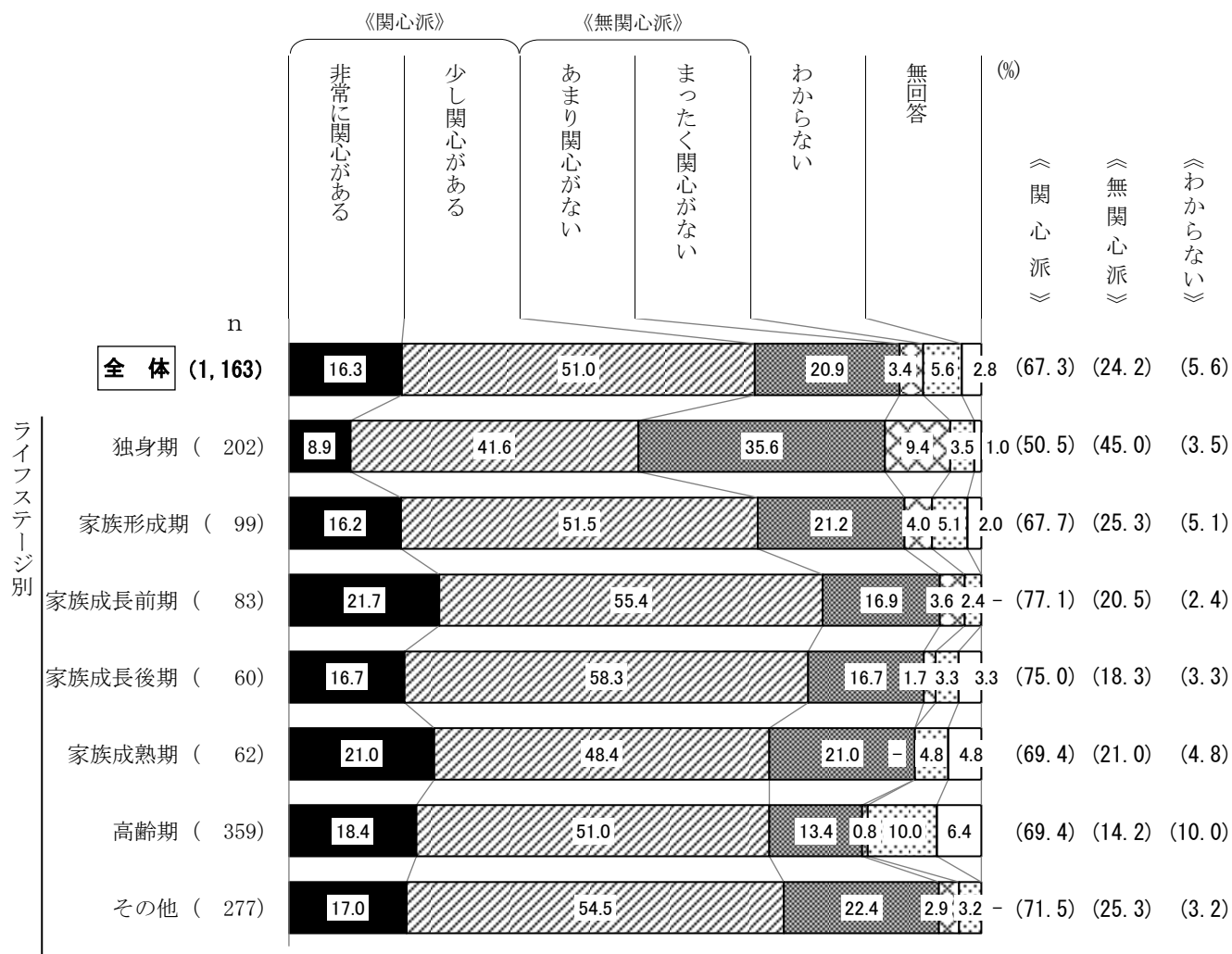
【ライフステージ別】

ライフステージ別でみると、《関心派》は家族成長前期が7割台半ばを超えて最も高く、次いで家族成長後期が7割台半ば、そのほか7割強で続く。

《無関心派》は独身期が4割台半ばで最も高く、次いで家族形成期とその他が2割台半ばで続く。

(図表3-5)

<図表3-5>ライフステージ別



(注) ライフステージの名称、および内容は以下のとおりである。

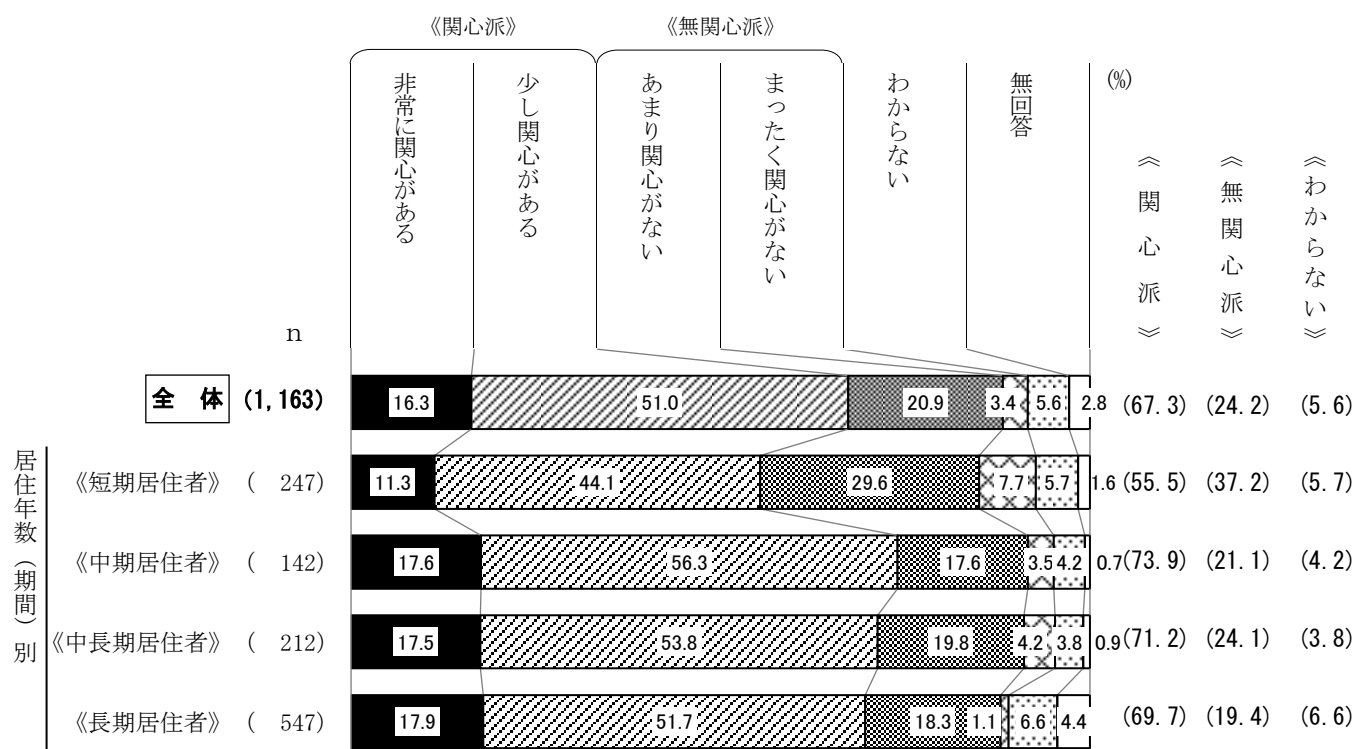
- 独身期----- 40歳未満の独身者
- 家族形成期----- 子どものいない40歳未満の夫婦、または一番上の子どもが入学前の人
- 家族成長前期----- 一番上の子どもが小・中学生の人
- 家族成長後期----- 一番上の子どもが高校・大学生の人
- 家族成熟期----- 64歳以下で一番上の子どもが学校を卒業している人
- 高齢期----- 65歳以上の人
- その他----- 40歳から64歳の独身者、子どものいない40歳から64歳の夫婦など

【居住年数（期間）別】

居住年数（期間）別でみると、《関心派》は《中期居住者》が7割台半ば近くで最も高く、次いで《中長期居住者》が7割強で続く。

《無関心派》は《短期居住者》が3割台半ばを超えて最も高くなっている。（図表3-6）

<図表3-6> 居住年数（期間）別



(注) 居住年数（期間）の名称、および内容は以下のとおりである。
 《短期居住者》は「1年未満」と「1年以上3年未満」と「3年以上5年未満」をあわせたもの。
 《中期居住者》は「5年以上10年未満」。
 《中長期居住者》は「10年以上20年未満」。
 《長期居住者》は「20年以上30年未満」と「30年以上」をあわせたもの。

(1-1) 区政に関心がある理由

◇「生活と密接な関係があるから」が5割台半ば近くで最も高い

(問4で「1」か「2」とお答えの方へおたずねします)

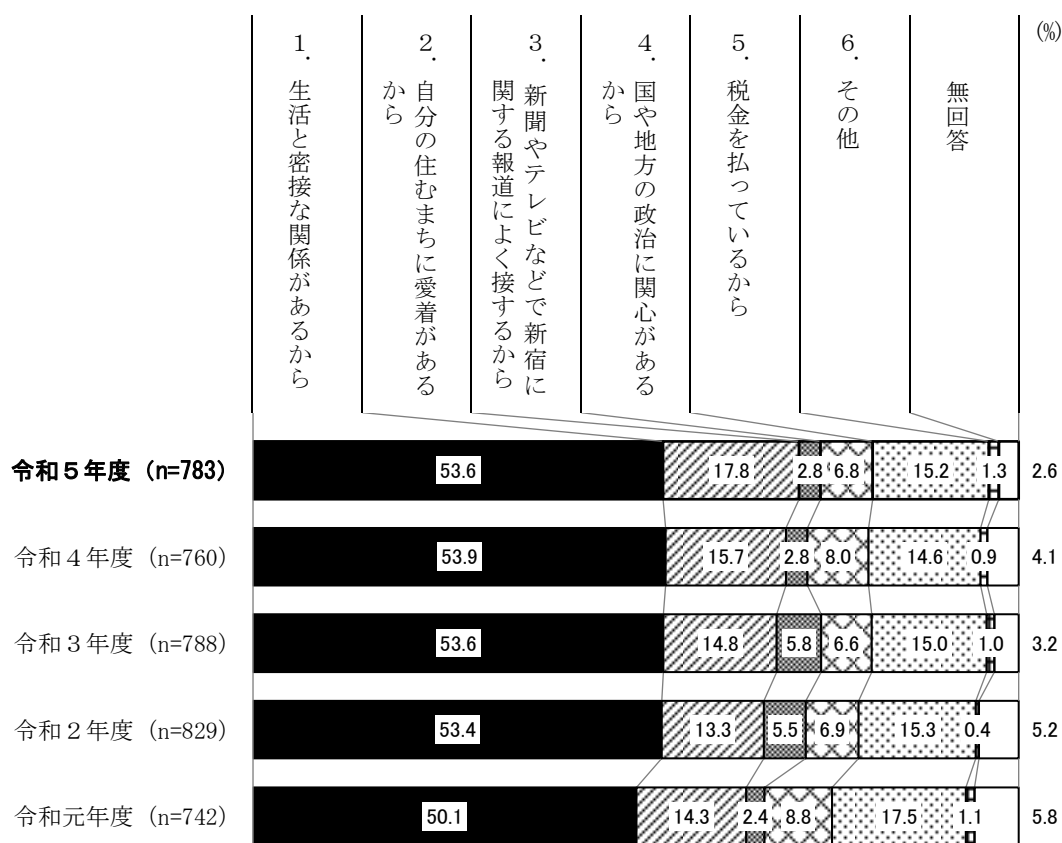
問4-1 あなたが区政に関心があるのは、どのような理由からですか。(○は1つ)

	日本国籍	外国籍	[全体]
	n = 744	36	[783]
1 生活と密接な関係があるから	54.2 %	41.7	[53.6]
2 自分の住むまちに愛着があるから	17.6	19.4	[17.8]
3 新聞やテレビなどで新宿に関する報道によく接するから	2.4	11.1	[2.8]
4 国や地方の政治に関心があるから	6.7	8.3	[6.8]
5 税金を払っているから	15.3	13.9	[15.2]
6 その他	1.3	-	[1.3]
(無回答)	2.4	5.6	[2.6]

問4 (74ページ) で、《関心派》だった人にその理由をたずねたところ、「生活と密接な関係があるから」(53.6%)が5割台半ば近くで最も高くなっている。次いで「自分の住むまちに愛着があるから」(17.8%)が1割台半ばを超え、「税金を払っているから」(15.2%)が1割台半ばで続く。

令和元年度以降について時系列でみると、「生活と密接な関係があるから」は、令和2年度から5割台半ば近くで推移している。(図表3-7)

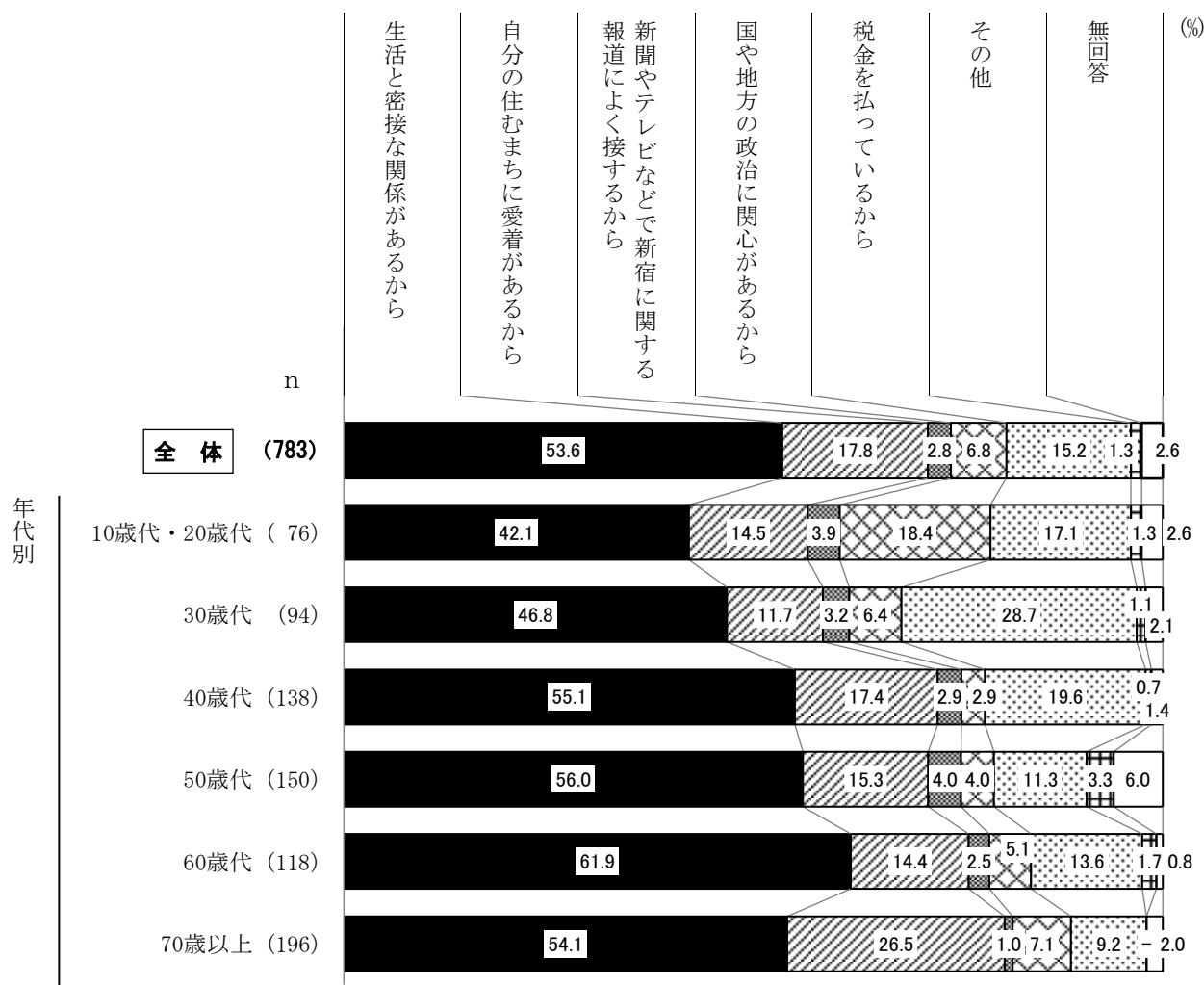
<図表3-7> 区政に関心がある理由



【年代別】

年代別でみると、「生活と密接な関係があるから」は60歳代が6割強で最も高く、次いで50歳代が5割台半ばを超えて続く。「自分の住むまちに愛着があるから」は70歳以上が2割台半ばを超えて最も高くなっている。「税金を払っているから」は30歳代が3割近く、「国や地方の政治に関心があるから」は10歳代・20歳代が2割近く、それぞれ最も高くなっている。(図表3-8)

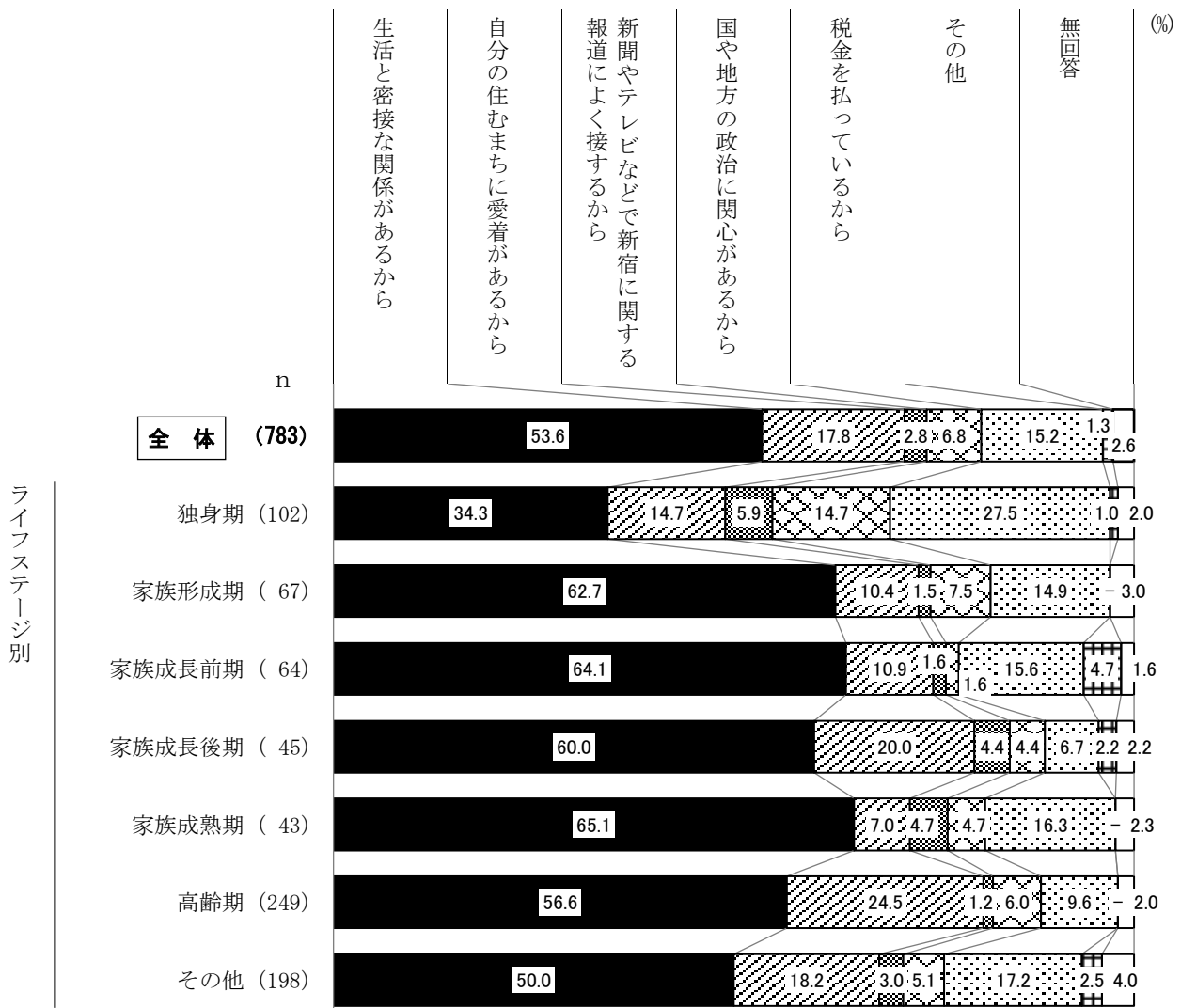
<図表3-8>年代別



【ライフステージ別】

ライフステージ別でみると、「生活と密接な関係があるから」は家族成熟期が6割台半ばで最も高く、次いで家族成長前期が6割台半ば近くで続く。「自分の住むまちに愛着があるから」は高齢期が2割台半ば近くで最も高く、「税金を払っているから」は独身期が2割台半ばを超えて高くなっている。(図表3-9)

<図表3-9>ライフステージ別



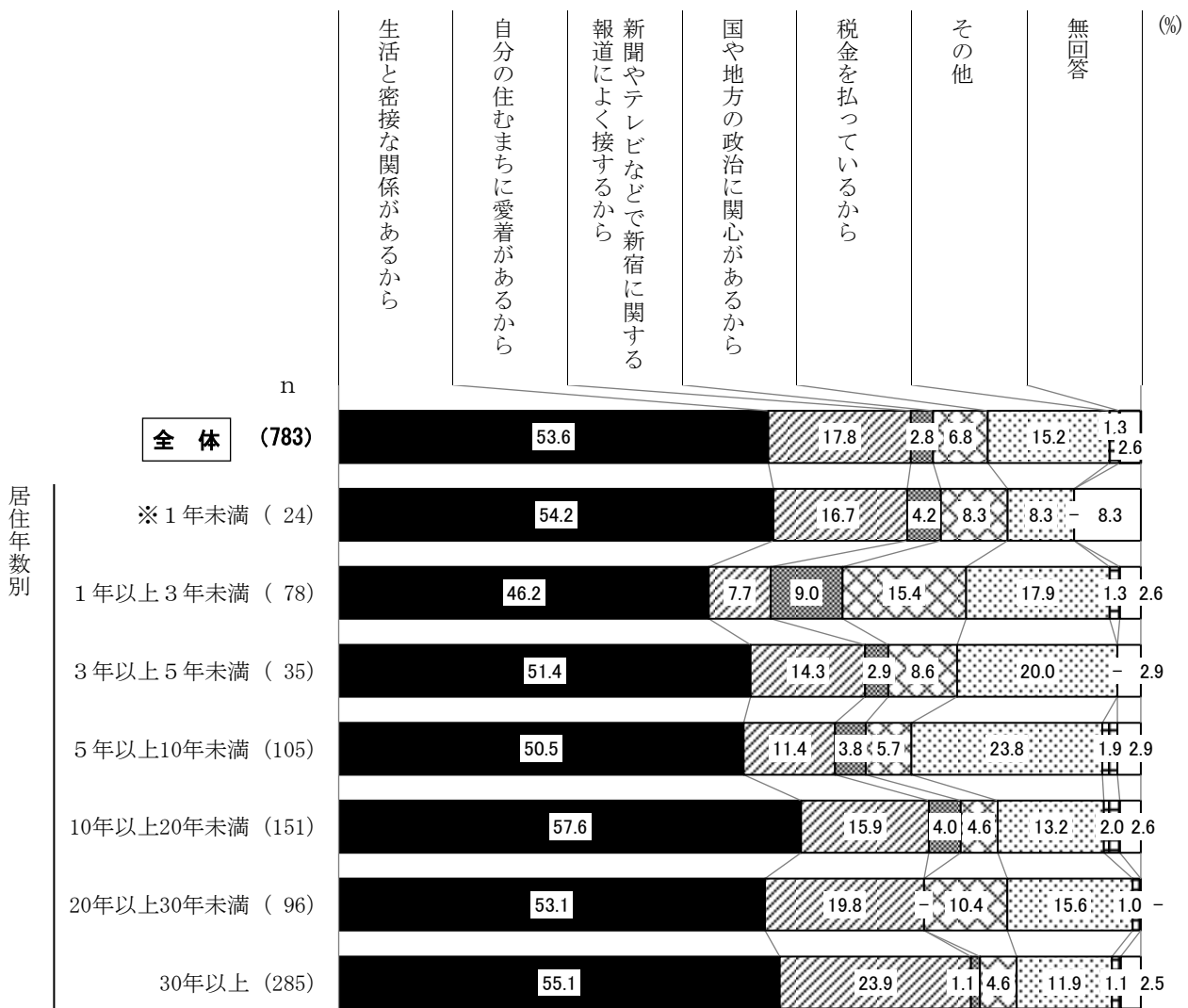
(注) ライフステージの名称、および内容は以下のとおりである。

- 独身期----- 40歳未満の独身者
- 家族形成期----- 子どものいない40歳未満の夫婦、または一番上の子どもが入学前の人
- 家族成長前期----- 一番上の子どもが小・中学生の人
- 家族成長後期----- 一番上の子どもが高校・大学生の人
- 家族成熟期----- 64歳以下で一番上の子どもが学校を卒業している人
- 高齢期----- 65歳以上の人
- その他----- 40歳から64歳の独身者、子どものいない40歳から64歳の夫婦など

【居住年数別】

居住年数別でみると、「生活と密接な関係があるから」は1年以上3年未満を除く全ての居住年数で5割を超えており、特に10年以上20年未満は5割台半ばを超えて最も高くなっている。「自分の住むまちに愛着があるから」は30年以上が2割台半ば近く、「税金を払っているから」は5年以上10年未満が2割台半ば近く、「国や地方の政治に関心があるから」は1年以上3年未満が1割台半ばで、それぞれ最も高くなっている。(図表3-10)

<図表3-10> 居住年数別



(注) 図表中の※印は基数が少ないため、参考までに図示のみとする。

(1-2) 区政に関心がない理由

◇「忙しくて考える暇がないから」が2割台半ば近くで最も高く、「区政がわかりにくいから」が2割弱で続く

(問4で「3」か「4」とお答えの方へおたずねします)

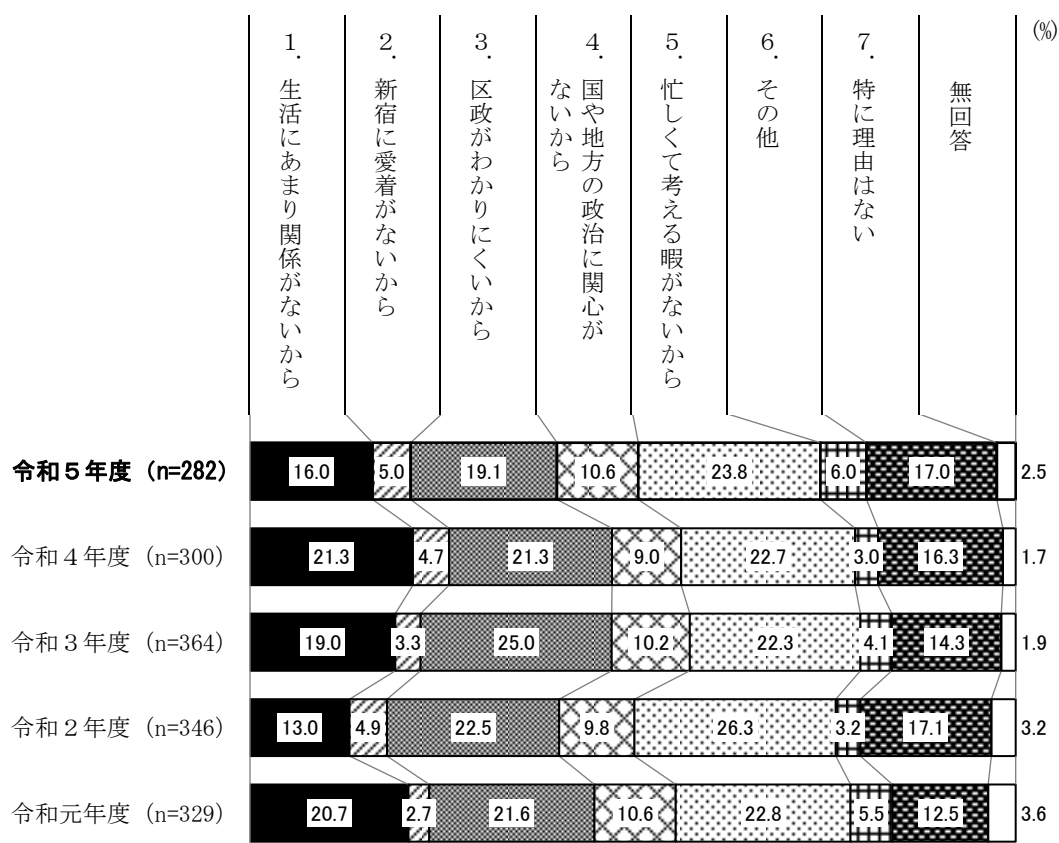
問4-2 あなたが区政に関心がないのは、どのような理由からですか。(○は1つ)

	日本国籍 n = 258	外国籍 24	[全体] [282]
1 生活にあまり関係がないから	15.9 %	16.7	[16.0]
2 新宿に愛着がないから	5.4	-	[5.0]
3 区政がわかりにくいから	19.4	16.7	[19.1]
4 国や地方の政治に関心がないから	9.7	20.8	[10.6]
5 忙しくて考える暇がないから	22.9	33.3	[23.8]
6 その他	6.6	-	[6.0]
7 特に理由はない (無回答)	17.8 2.3	8.3 4.2	[17.0] [2.5]

問4 (74ページ) で、《無関心派》だった人にその理由をたずねたところ、「忙しくて考える暇がないから」(23.8%)が2割台半ば近くで最も高くなっている。次いで「区政がわかりにくいから」(19.1%)が2割弱、「生活にあまり関係がないから」(16.0%)が1割台半ばを超えて続く。

令和元年度以降について時系列でみると、「生活にあまり関係がないから」は令和4年度より5.3ポイント減少している。(図表3-11)

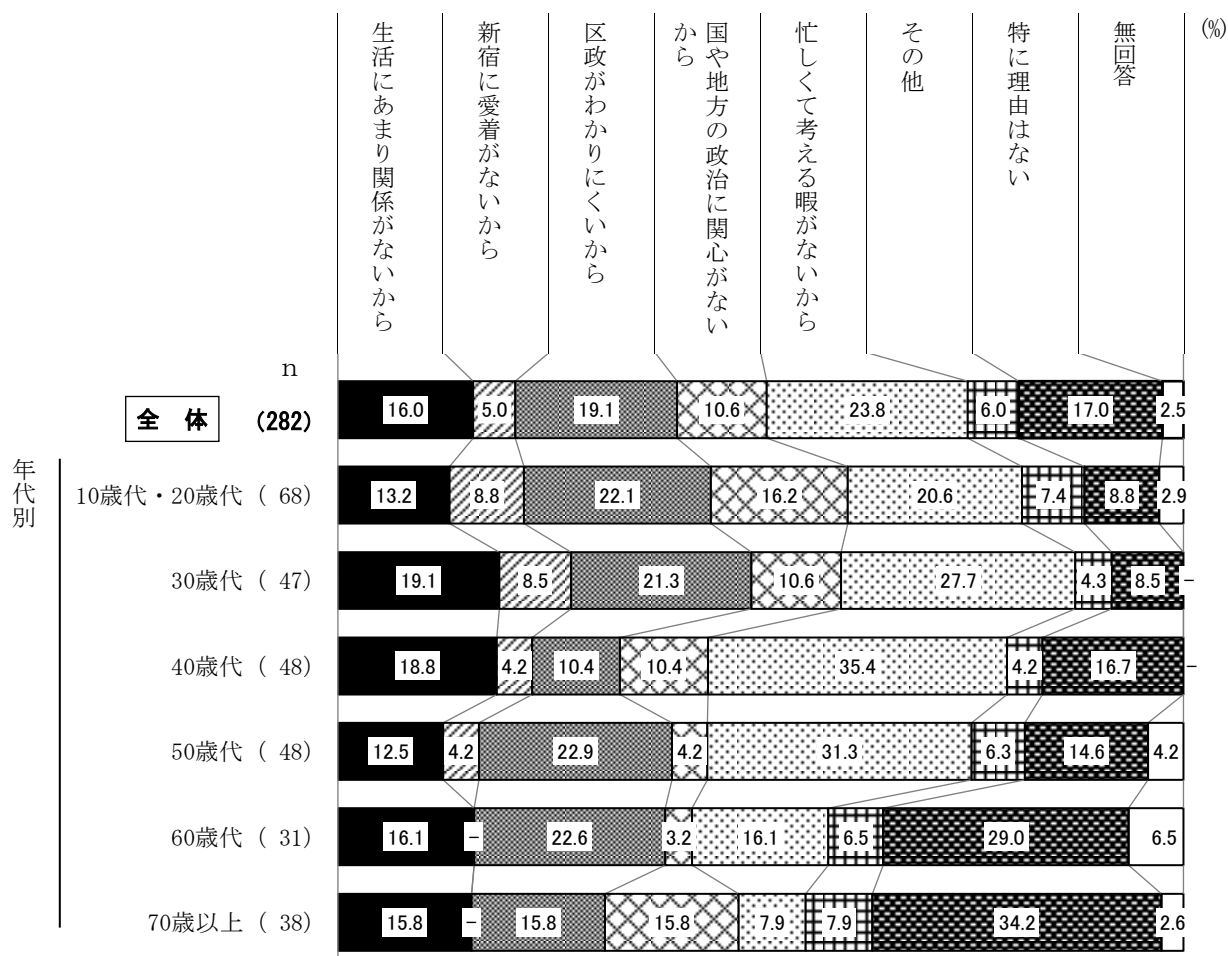
<図表3-11> 区政に関心がない理由



【年代別】

年代別でみると、「忙しくて考える暇がないから」は40歳代が3割台半ばで最も高くなっている。次いで50歳代が3割強で続く。「区政がわかりにくいから」は10歳代～30歳代と50歳代～60歳代が2割強、「生活にあまり関係がないから」は30歳代が2割弱でそれぞれ高くなっている。70歳以上は「特に理由はない」が3割台半ば近くで最も高くなっている。(図表3-12)

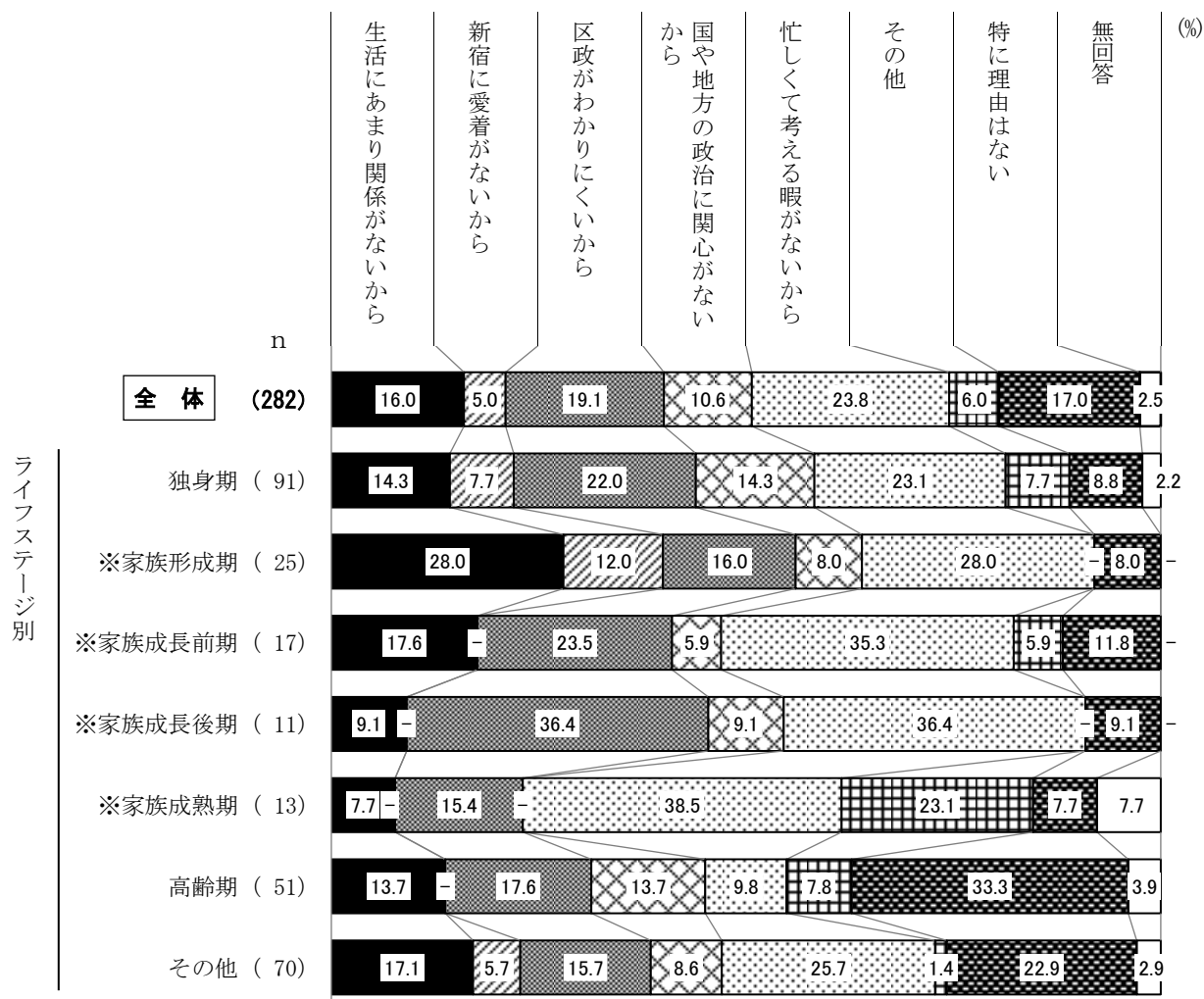
<図表3-12>年代別



【ライフステージ別】

ライフステージ別でみると、独身期は「忙しくて考える暇がないから」が2割台半ば近くで最も高くなっている。次いで「区政がわかりにくいから」が2割強で続く。高齢期は「特に理由はない」が3割台半ば近くで最も高く、次いで「区政がわかりにくいから」が1割台半ばを超えて続く。その他は「忙しくて考える暇がないから」が2割台半ばで最も高くなっている。(図表3-13)

<図表3-13>ライフステージ別



(注1) 図表中の※印は基数が少ないため、参考までに図示のみとする。

(注2) ライフステージの名称、および内容は以下のとおりである。

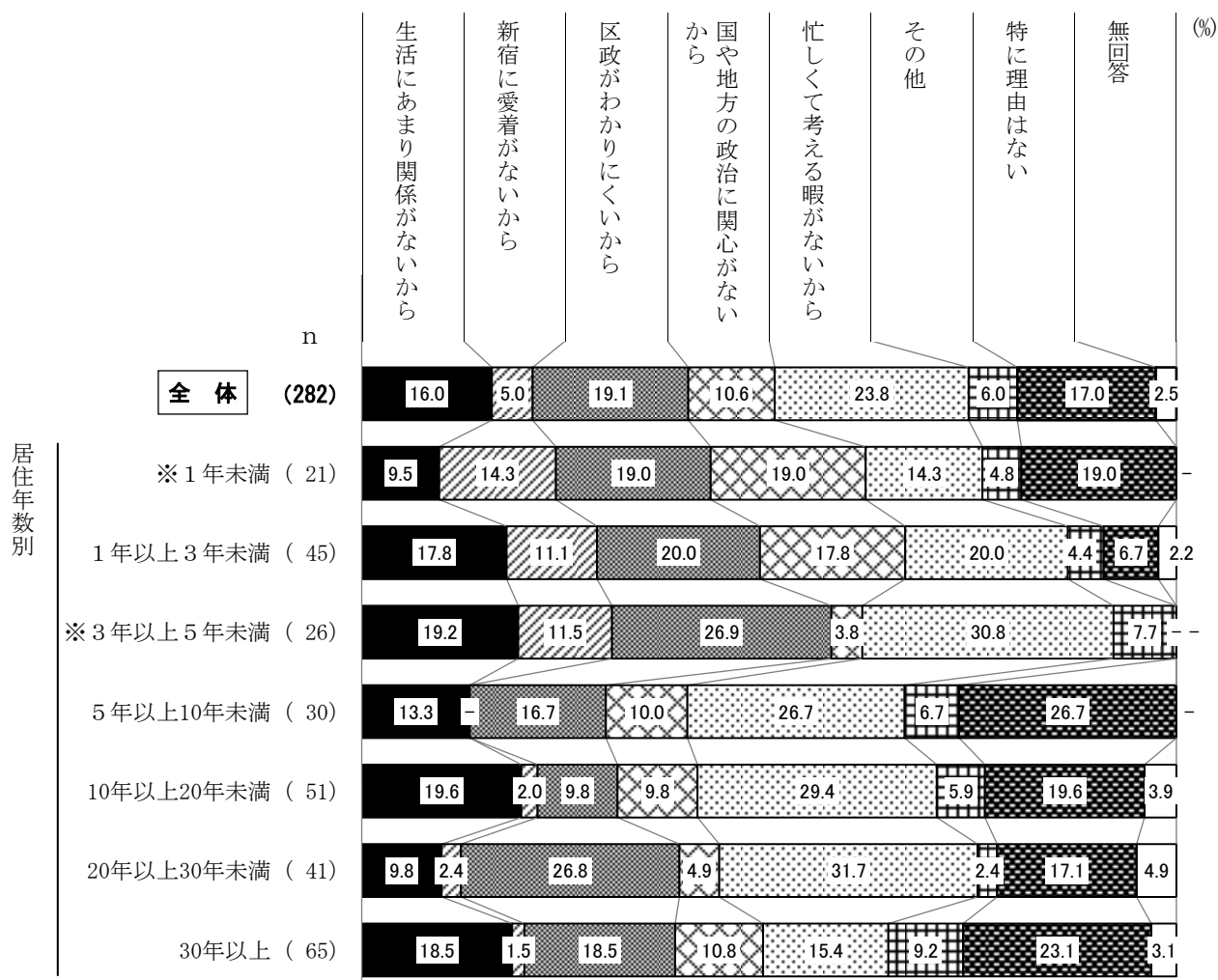
- 独身期----- 40歳未満の独身者
- 家族形成期----- 子どものいない40歳未満の夫婦、または一番上の子どもが入学前の人
- 家族成長前期----- 一番上の子どもが小・中学生の人
- 家族成長後期----- 一番上の子どもが高校・大学生の人
- 家族成熟期----- 64歳以下で一番上の子どもが学校を卒業している人
- 高齢期----- 65歳以上の人
- その他----- 40歳から64歳の独身者、子どものいない40歳から64歳の夫婦など

【居住年数別】

居住年数別でみると、「忙しくて考える暇がないから」は20年以上30年未満が3割強で最も高くなっている。「区政がわかりにくいから」も20年以上30年未満が2割台半ばを超えて高い。「生活にあまり関係がないから」は10年以上20年未満が2割弱で最も高くなっている。

(図表3-14)

<図表3-14> 居住年数別



(注) 図表中の※印は基数が少ないため、参考までに図示のみとする。

IV 調査結果の分析

4 区政情報の入手方法

(1) 区の行政サービスの情報取得手段

4 区政情報の入手方法

(1) 区の行政サービスの情報取得手段

◇「広報新宿」が5割近くで最も高く、「区の刊行物」が約3割で続く

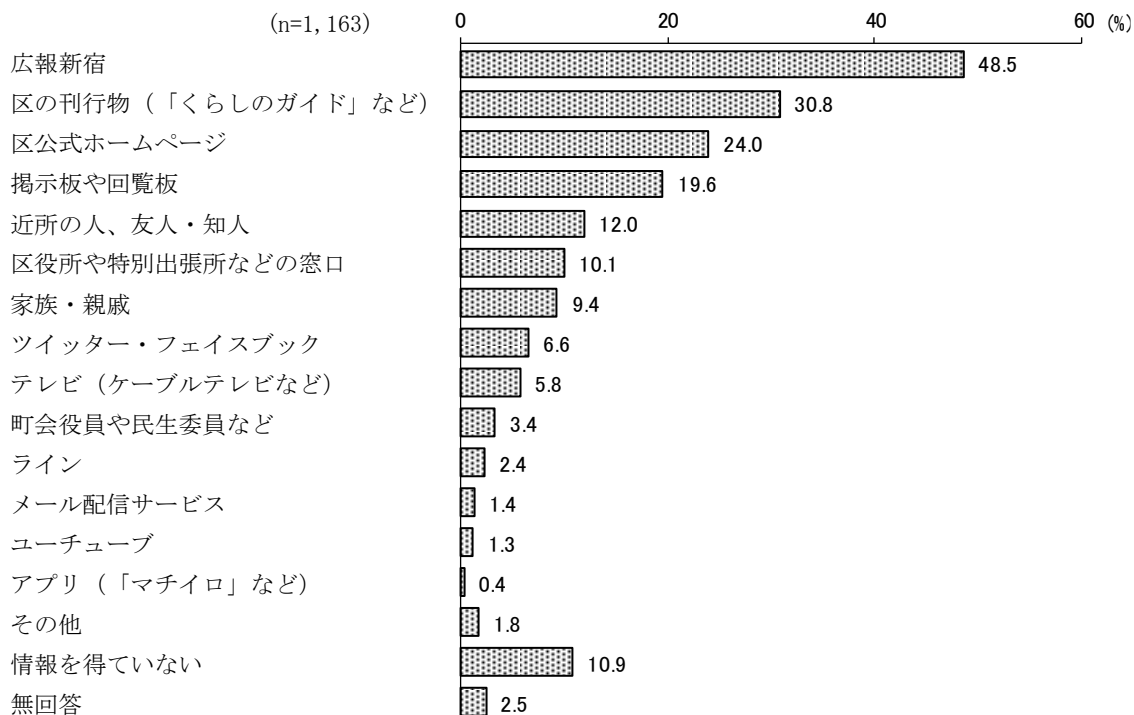
問5 あなたは、区の行政サービスに関する情報をどこから得ていますか。(○は3つまで)

	日本国籍	外国籍	[全体]
	n = 1,092	68	[1,163]
1 広報新宿	50.9 %	10.3	[48.5]
2 区の刊行物（「くらしのガイド」など）	31.1	25.0	[30.8]
3 掲示板や回覧板	19.7	19.1	[19.6]
4 テレビ（ケーブルテレビなど）	5.9	5.9	[5.8]
5 区公式ホームページ	23.9	26.5	[24.0]
6 ツイッター・フェイスブック	6.5	8.8	[6.6]
7 ライン	2.5	1.5	[2.4]
8 ユーチューブ	1.0	5.9	[1.3]
9 メール配信サービス	1.0	7.4	[1.4]
10 アプリ（「マチイロ」など）	0.3	2.9	[0.4]
11 区役所や特別出張所などの窓口	9.5	19.1	[10.1]
12 町会役員や民生委員など	3.6	-	[3.4]
13 家族・親戚	9.5	7.4	[9.4]
14 近所の人、友人・知人	11.0	26.5	[12.0]
15 その他	1.9	-	[1.8]
16 情報を得ていない (無回答)	11.1 2.5	8.8 2.9	[10.9] [2.5]

区の行政サービスの情報取得手段は、「広報新宿」（48.5%）が5割近くで最も高く、次いで「区の刊行物」（30.8%）が約3割、「区公式ホームページ」（24.0%）が2割台半ば近くで続く。

(図表4-1)

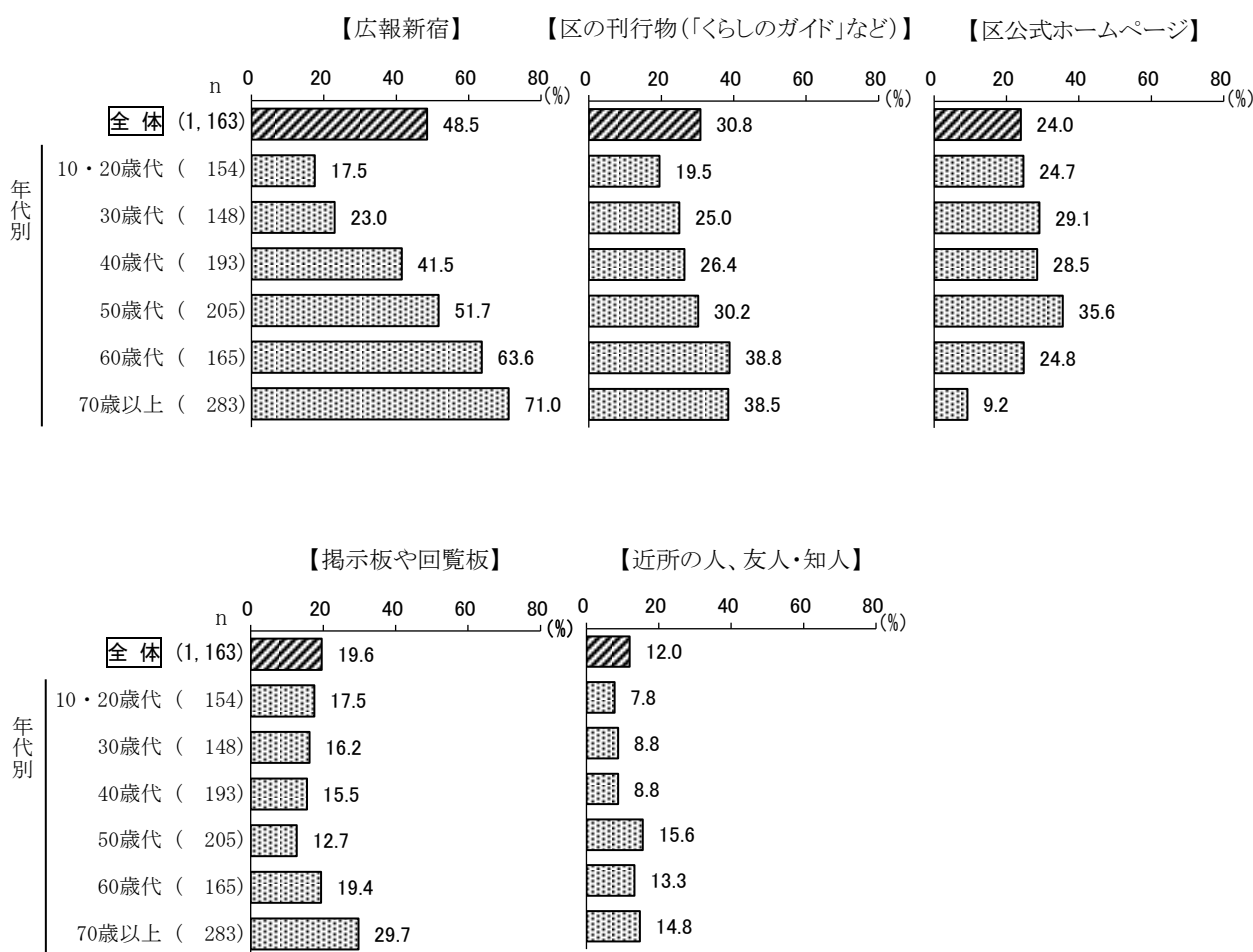
<図表4-1> 区の行政サービスの情報取得手段（複数回答）



【年代別】

上位5項目について年代別でみると、「広報新宿」と「区の刊行物」は年代が上がるにつれ高くなる傾向があり、「広報新宿」は70歳以上で7割強、「区の刊行物」は60歳代で4割近くと最も高くなっている。「区公式ホームページ」は50歳代が3割台半ば、「掲示板や回覧板」は70歳以上が3割弱で最も高くなっている。(図表4-2)

<図表4-2>年代別(上位5項目)



IV 調査結果の分析

5 区政への要望

(1) 施策への要望

5 区政への要望

(1) 施策への要望

◇「高齢者福祉の充実」が3割弱で最も高く、「防犯・地域安全対策」が3割近くで続く

問6 あなたが区に力を入れて取り組んでほしいと思うものは何ですか。(○は3つまで)

	日本国籍	外国籍	[全体]
	n = 1,092	68	[1,163]
	%		
1 区民の健康増進	13.7	2.9	[13.1]
2 高齢者福祉の充実	30.5	11.8	[29.4]
3 心身障害者福祉の充実	4.9	2.9	[4.7]
4 子育て支援（少子化対策）	21.1	11.8	[20.5]
5 ひとり親家庭への支援	4.0	4.4	[4.0]
6 児童福祉の充実	6.3	1.5	[6.0]
7 青少年の健全育成	3.3	1.5	[3.2]
8 学校教育の充実	11.0	7.4	[10.7]
9 低所得者への支援	13.9	16.2	[14.1]
10 ホームレス対策	3.1	10.3	[3.5]
11 男女共同参画の推進	1.5	7.4	[1.8]
12 社会貢献活動（NPO・ボランティア・地域活動）への支援	0.7	4.4	[0.9]
13 コミュニティ（地域）活動の推進	3.4	4.4	[3.4]
14 区民の就労支援	5.8	4.4	[5.7]
15 住宅対策	8.2	8.8	[8.3]
16 震災・水害対策	18.5	2.9	[17.6]
17 防犯・地域安全対策	28.8	19.1	[28.2]
18 消費者の保護	8.1	8.8	[8.1]
19 感染症対策	5.8	-	[5.4]
20 受動喫煙防止対策・路上喫煙対策	5.6	8.8	[5.8]
21 騒音対策	5.4	14.7	[5.9]
22 環境美化対策	8.2	7.4	[8.2]
23 ユニバーサルデザインのまちづくり	3.9	7.4	[4.1]
24 道路・交通対策	6.7	5.9	[6.6]
25 緑化の推進・公園の整備	8.5	11.8	[8.7]
26 地球温暖化対策	4.8	2.9	[4.6]
27 ごみの減量・リサイクル推進	6.5	2.9	[6.3]
28 中小企業への支援	4.2	5.9	[4.3]
29 文化と芸術の振興・歴史の継承	4.5	7.4	[4.6]
30 生涯学習・スポーツの推進	4.0	8.8	[4.3]
31 外国人との交流・情報提供	2.2	39.7	[4.4]
32 区の財政健全化	5.7	-	[5.3]
33 IT（情報技術）化の推進	5.8	16.2	[6.4]
34 その他	4.4	1.5	[4.2]
（無回答）	2.3	1.5	[2.3]

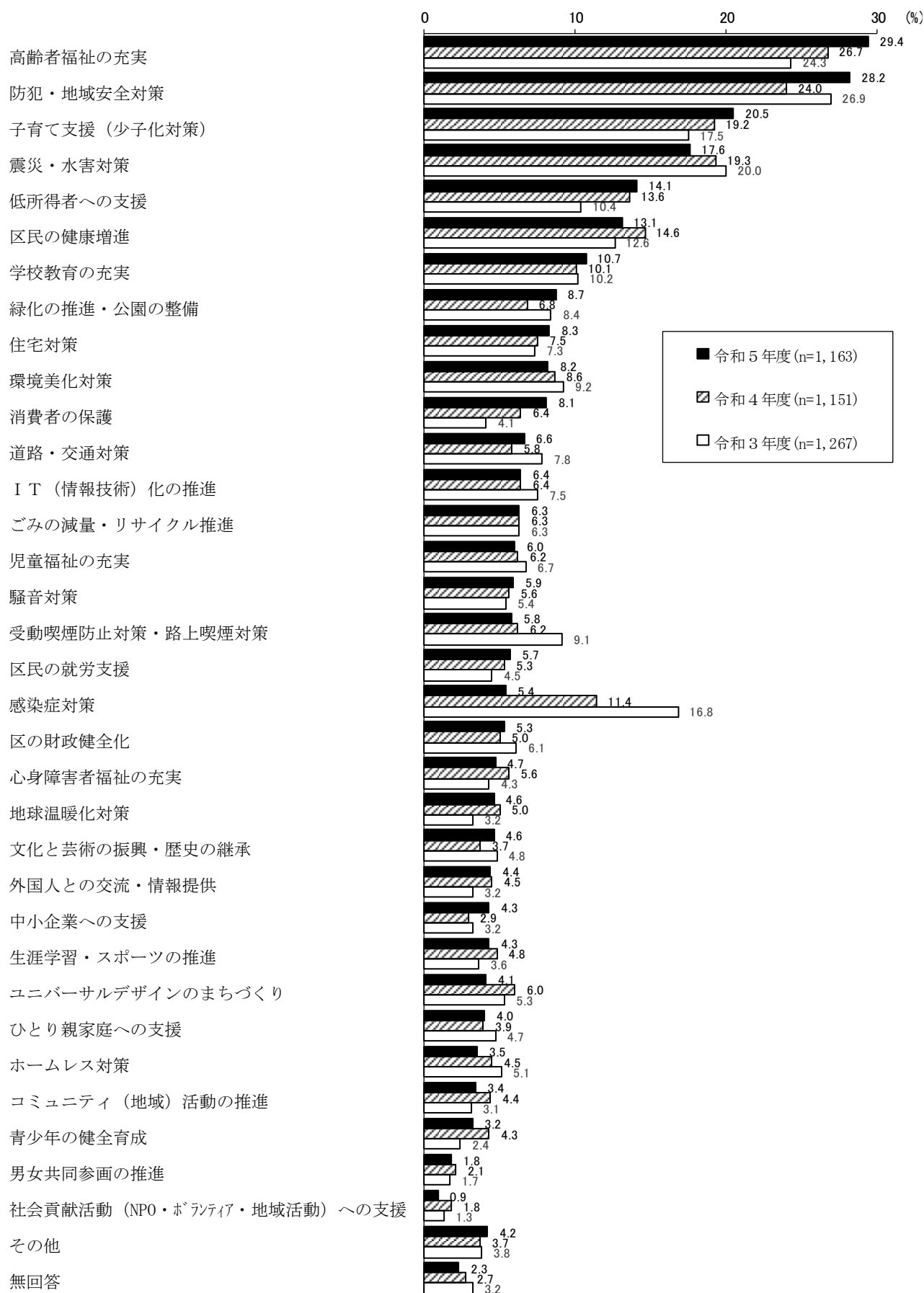
施策への要望としては、「高齢者福祉の充実」(29.4%)が3割弱で最も高く、次いで「防犯・地域安全対策」(28.2%)が3割近くとなっている。以下、「子育て支援(少子化対策)」(20.5%)、「震災・水害対策」(17.6%)、「低所得者への支援」(14.1%)の順で続く。

(96ページ図表5-1)

上位5項目について時系列でみると、「高齢者福祉の充実」は令和2年度以降2割台半ば前後で推移していたが、今回調査では令和4年度から2.7ポイント増加し3割弱となっている。「防犯・地域安全対策」は令和4年度より4.2ポイント増加、「子育て支援(少子化対策)」は1.3ポイント増加している。「震災・水害対策」は令和4年度より1.7ポイント減少し、平成23年度以降では最も低くなっている。令和2年度と令和3年度では「感染症対策」が上位5項目に入っていたが、令和4年度から上位5項目未満となっている。今回調査では「低所得者への支援」が令和元年度以来4年ぶりに上位5項目に入っている。(97ページ図表5-2)

IV 調査結果の分析 5 区政への要望

<図表 5-1> 施策への要望（複数回答）



【施策への要望の時系列比較】

＜図表5-2＞施策への要望の時系列比較

() 内の数字はその年度における回答比率 (%)

調査年度	第1位	第2位	第3位	第4位	第5位	項目数	変更・新設
60年	緑化・公園(29.4)	道路・交通(28.8)	高齢者福祉(28.2)	防災(22.1)	学校教育(20.1)	19	
61年	道路・交通(32.9)	緑化・公園(32.8)	防災(26.2)	高齢者福祉(23.6)	公害対策(18.3)	19	
62年	道路・交通(32.9)	土地利用(30.2)	緑化・公園(26.3)	防災(25.0)	高齢者福祉(24.6)	19	
63年	道路・交通(38.2)	土地利用(31.4)	防災(27.5)	緑化・公園(25.2)	高齢者福祉(24.5)	19	
平成元年	住宅★(33.2)	高齢者福祉(32.4)	道路・交通(30.4)	土地利用(23.1)	ごみ対策(18.6)	22	(※1) -2+5
2年	住宅(38.6)	道路・交通(35.5)	高齢者福祉(26.8)	ごみ対策(24.8)	土地利用(19.3)	22	
3年	道路・交通(41.6)	住宅(41.0)	ごみ対策(31.5)	高齢者福祉(27.5)	土地利用(20.7)	22	
4年	ごみ減量・リサイクル(37.1)	住宅(35.1)	道路・交通(31.1)	高齢者福祉(29.7)	土地利用(17.9)	22	(※2)
5年	住宅(34.3)	高齢者福祉(30.6)	ごみ減量・リサイクル(29.5)	道路・交通(27.5)	緑化・公園/環境美化(22.6)	22	(※3)
6年	高齢者福祉(39.8)	ごみ減量・リサイクル(33.9)	住宅(33.2)	道路・交通(24.8)	緑化・公園(19.0)	22	(※4)
7年	高齢者福祉(33.3)	住宅(32.4)	ごみ減量・リサイクル(26.4)	防災・水害(21.8)	道路・交通(20.1)	22	
8年	高齢者福祉(35.1)	ごみ減量・リサイクル(30.8)	住宅(28.3)	道路・交通(25.6)	緑化・公園(20.3)	22	
9年	高齢者福祉(39.8)	ごみ減量・リサイクル(31.6)	住宅(25.0)	環境美化(22.9)	道路・交通(22.4)	22	
10年	高齢者福祉(39.8)	ごみ減量・リサイクル(31.7)	住宅(24.9)	環境美化(22.1)	公害対策(20.4)	22	
11年	高齢者福祉(38.2)	ごみ減量・リサイクル(35.7)	住宅(23.6)	道路・交通(22.3)	公害対策(18.9)	22	
13年	高齢者福祉(39.1)	環境美化(28.3)	ごみ減量・リサイクル(22.9)	緑化・公園(17.3)	住宅(16.2)	22	(※5)(※6) -1+1
14年	高齢者福祉(41.5)	環境美化(23.5)	ごみ減量・リサイクル(16.7)	住宅(14.9)	健康管理(14.2)	28	(※7)+6
15年	防犯・地域安全★(39.3)	高齢者福祉(38.2)	ホームレス★(17.6)	青少年(14.4)	環境美化(14.1)	30	(※8)+2
16年	防犯・地域安全(38.2)	高齢者福祉(35.5)	ホームレス(15.5)	環境美化(14.7)	子育て支援(12.6)	30	(※9)
17年	高齢者福祉(40.8)	防犯・地域安全(40.2)	震災・水害(21.4)	子育て支援(少子化対策)(18.1)	青少年の健全育成(13.7)	30	(※10)
18年	高齢者福祉の充実(38.6)	防犯・地域安全対策(32.7)	子育て支援(少子化対策)(19.9)	震災・水害対策(18.6)	騒音・大気汚染対策(15.6)	30	
19年	高齢者福祉の充実(36.9)	防犯・地域安全対策(24.2)	震災・水害対策(15.3)	子育て支援(少子化対策)(13.6)	学校教育の充実(13.5)	31	(※11)+1
20年	高齢者福祉の充実(39.5)	防犯・地域安全対策(35.3)	震災・水害対策(22.3)	子育て支援(少子化対策)(14.9)	低所得者への支援(12.4)	31	(※12)
21年	高齢者福祉の充実(49.3)	防犯・地域安全対策(30.6)	子育て支援(少子化対策)(17.3)	震災・水害対策(14.9)	低所得者への支援(14.4)	31	(※13) -2+2
22年	高齢者福祉の充実(46.0)	防犯・地域安全対策(28.1)	子育て支援(少子化対策)(17.0)	低所得者への支援(15.1)	震災・水害対策(13.1)	31	
23年	高齢者福祉の充実(40.8)	防犯・地域安全対策(29.6)	震災・水害対策(27.6)	子育て支援(少子化対策)(15.2)	低所得者への支援(12.6)	31	
24年	高齢者福祉の充実(36.1)	防犯・地域安全対策(28.7)	震災・水害対策(25.7)	子育て支援(少子化対策)(19.3)	低所得者への支援(11.7)	31	
25年	高齢者福祉の充実(37.7)	防犯・地域安全対策(30.3)	震災・水害対策(25.0)	子育て支援(少子化対策)(17.8)	低所得者への支援(13.2)	31	
26年	高齢者福祉の充実(36.8)	防犯・地域安全対策(28.8)	震災・水害対策(25.1)	子育て支援(少子化対策)(20.1)	低所得者への支援(12.5)	31	
27年	高齢者福祉の充実(38.1)	防犯・地域安全対策(30.3)	子育て支援(少子化対策)(20.4)	震災・水害対策(20.2)	低所得者への支援(13.0)	31	
28年	高齢者福祉の充実(34.6)	防犯・地域安全対策(27.5)	震災・水害対策(23.4)	子育て支援(少子化対策)(20.6)	低所得者への支援(14.6)	31	
29年	高齢者福祉の充実(32.5)	防犯・地域安全対策(29.8)	子育て支援(少子化対策)(21.9)	震災・水害対策(20.8)	低所得者への支援(13.4)	31	
30年	高齢者福祉の充実(32.6)	防犯・地域安全対策(29.7)	震災・水害対策(22.8)	子育て支援(少子化対策)(19.7)	低所得者への支援(11.9)	31	
令和元年	高齢者福祉の充実(32.8)	防犯・地域安全対策(31.1)	子育て支援(少子化対策)(20.8)	震災・水害対策(19.0)	低所得者への支援(12.5)	31	
2年	防犯・地域安全対策(27.5)	高齢者福祉の充実(25.7)	感染症対策★(23.2)	震災・水害対策(20.6)	子育て支援(少子化対策)(15.5)	33	(※14)+3
3年	防犯・地域安全対策(26.9)	高齢者福祉の充実(24.3)	震災・水害対策(20.0)	子育て支援(少子化対策)(17.5)	感染症対策(16.8)	34	
4年	高齢者福祉の充実(26.7)	防犯・地域安全対策(24.0)	震災・水害対策(19.3)	子育て支援(少子化対策)(19.2)	区民の健康増進(14.6)	34	
5年	高齢者福祉の充実(29.4)	防犯・地域安全対策(28.2)	子育て支援(少子化対策)(20.5)	震災・水害対策(17.6)	低所得者への支援(14.1)	34	

(注) ★印の項目は、当該年度新設項目

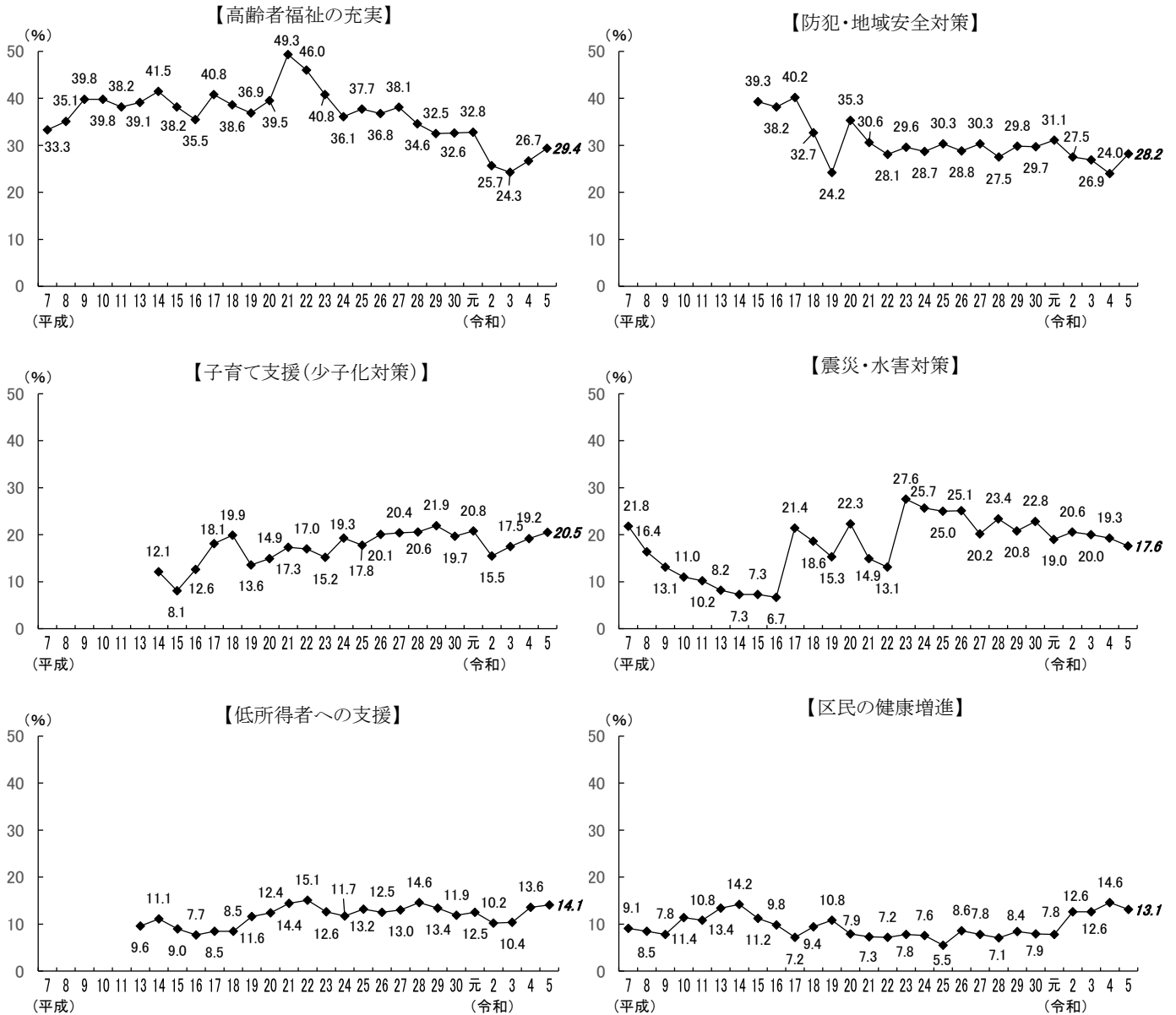
[調査項目、更新・変更状況]

- (※1) 平成元年度-----「住宅」「環境美化」「保養所・健康村」「特別区制度改革」の4対策新設
- (※2) 平成4年度-----「ごみ対策」は「ごみ減量・リサイクル対策」、「社会教育・社会体育対策」は「生涯教育対策」と名称を変更
- (※3) 平成5年度-----「婦人対策」は「女性対策」と名称を変更
- (※4) 平成6年度-----「老人福祉対策」は「高齢者福祉対策」と名称を変更
- (※5) 平成13年度-----昭和48年度以来、第1位、第2位、第3位と順位づけ設問だったものを、3つ以内で選ぶ制限複数回答設問へと変更
- (※6) 平成13年度-----「特別区制度改革」を削除し、「低所得者・母子福祉」を「低所得者」、「ひとり親家庭」へと独立。「生涯教育」は「生涯学習・スポーツ」と名称を変更
- (※7) 平成14年度-----「女性」を「男女平等参画社会実現の推進」と名称を変更。「子育て支援(少子化対策)」「学校施設の有効活用」「区の財政健全化」「NPO・ボランティア活動支援」「IT(情報技術)化の推進」「外国人との交流」以上6対策新設
- (※8) 平成15年度-----「NPO・ボランティア活動支援」は「社会貢献活動(NPO・ボランティア・地域活動)への支援」、「外国人との交流」は「外国人との交流・情報提供」、「男女平等参画社会実現の推進」は「男女共同参画の推進」と名称を変更。「ホームレス対策」「防犯・地域安全対策」以上2対策新設
- (※9) 平成16年度-----「緑化推進・公園の充実」を「緑化の推進・公園の整備」と名称を変更
- (※10) 平成17年度-----「公害対策」を「騒音・大気汚染対策」と名称を変更、「保養所・区民健康村の充実」を削除、「防災・水害対策」を「震災・水害対策」へ名称変更、「土地利用計画対策」を「土地利用対策」へ名称変更
- (※11) 平成19年度-----「騒音・大気汚染」を「騒音対策」、「大気汚染対策」へと独立
- (※12) 平成20年度-----「区民の健康管理」を「区民の健康推進」と名称を変更し、「コミュニティ(地域活動)の推進」を「コミュニティ(地域)活動の推進」と名称を変更
- (※13) 平成21年度-----「学校施設の有効活用」「土地利用対策」を削除し、「地球温暖化対策」と「区民の就労支援」2対策新設
- (※14) 令和2年度-----「感染症対策」「受動喫煙防止対策・路上喫煙対策」「ユニバーサルデザインのまちづくり」の3対策新設

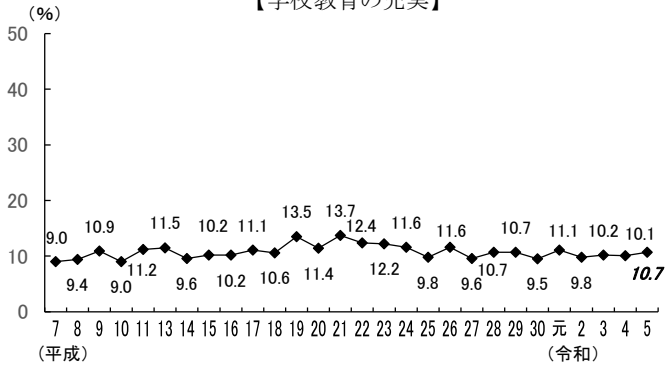
【施策項目別時系列推移】

施策項目別時系列推移をみると、「その他」を除く33項目中15項目で令和4年度より増加、16項目で減少、2項目で同率となっている。比較的大きく増加したのは、「防犯・地域安全対策」4.2ポイントや「高齢者福祉の充実」2.7ポイントである。一方、比較的大きく減少したのは、「感染症対策」6.0ポイントである。(図表5-3)

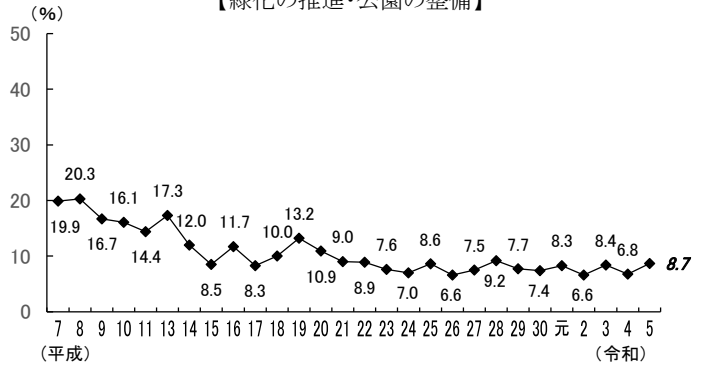
<図表5-3> 施策項目別時系列推移



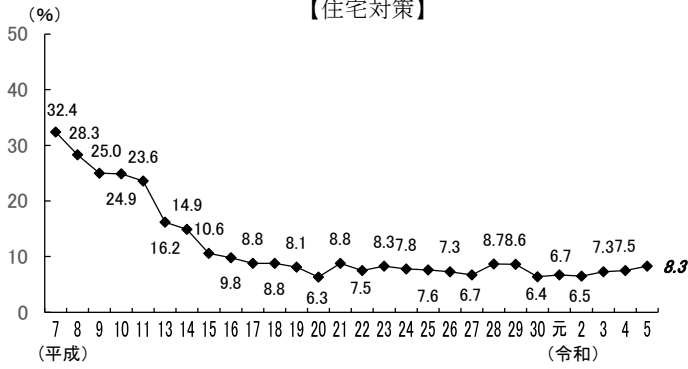
【学校教育の充実】



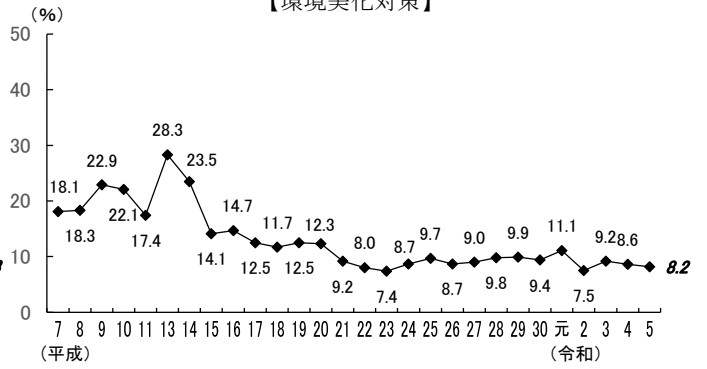
【緑化の推進・公園の整備】



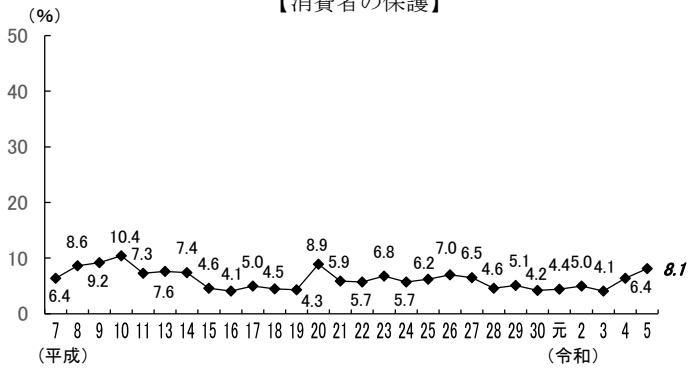
【住宅対策】



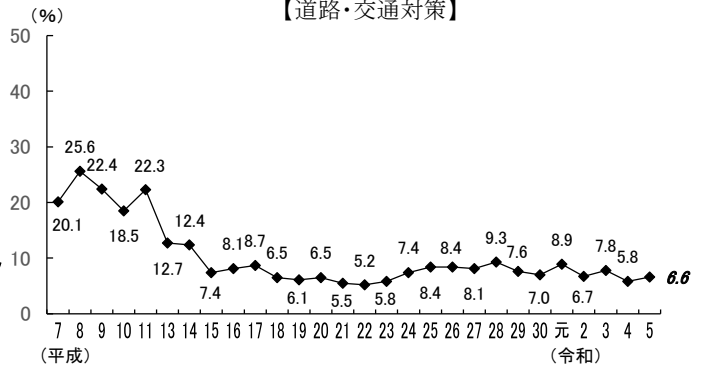
【環境美化対策】



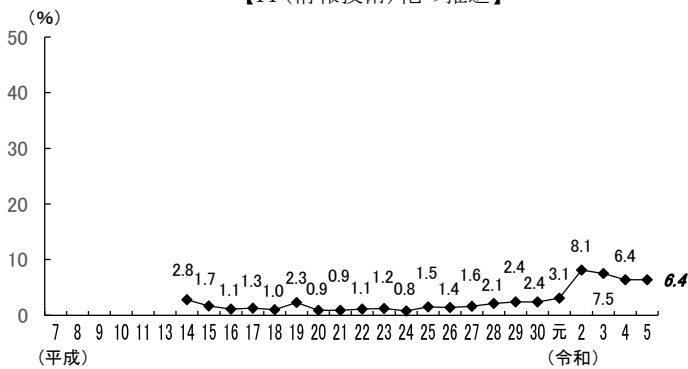
【消費者の保護】



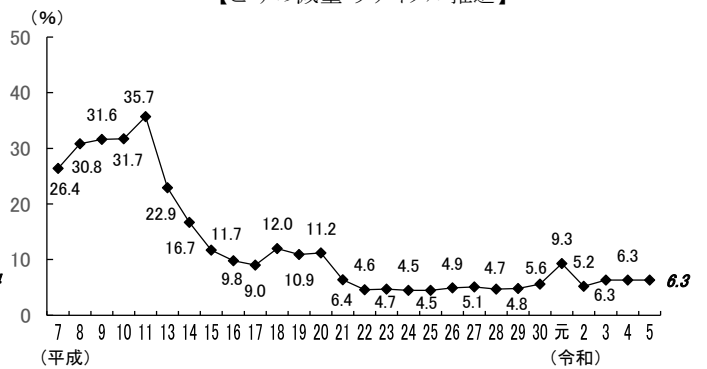
【道路・交通対策】



【IT(情報技術)化の推進】

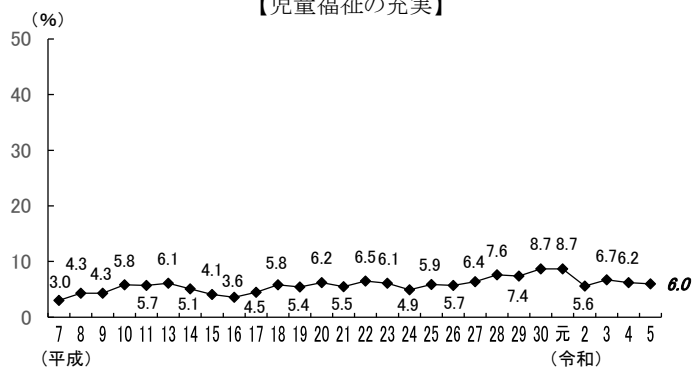


【ごみの減量・リサイクル推進】

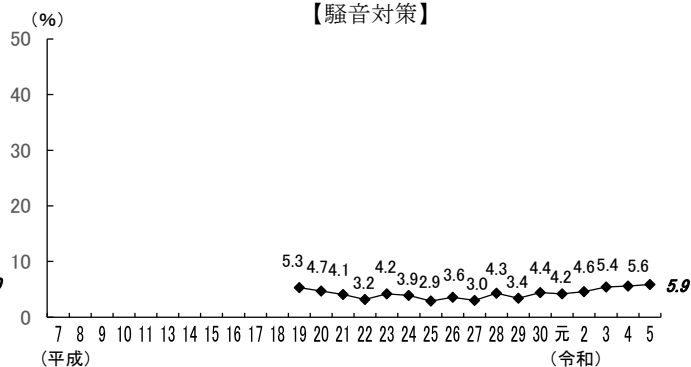


IV 調査結果の分析 5 区政への要望

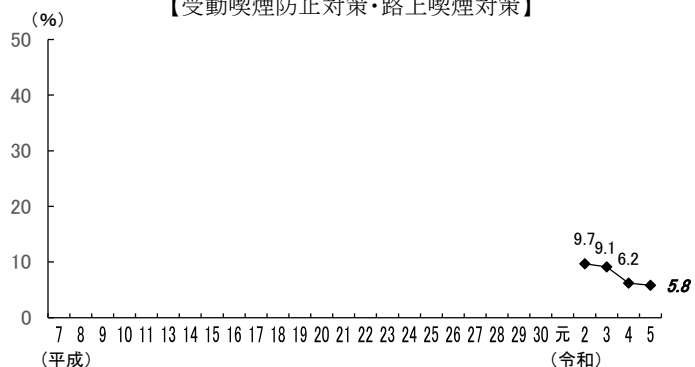
【児童福祉の充実】



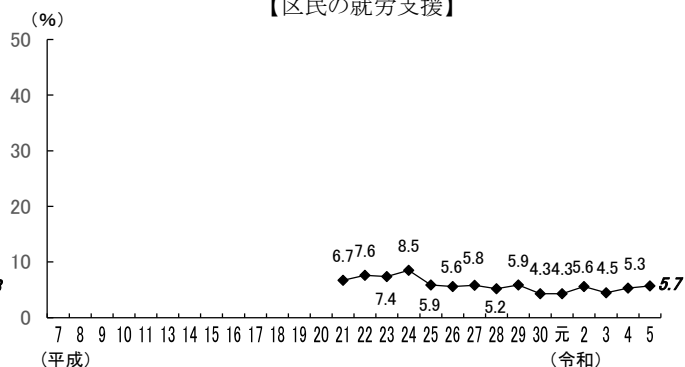
【騒音対策】



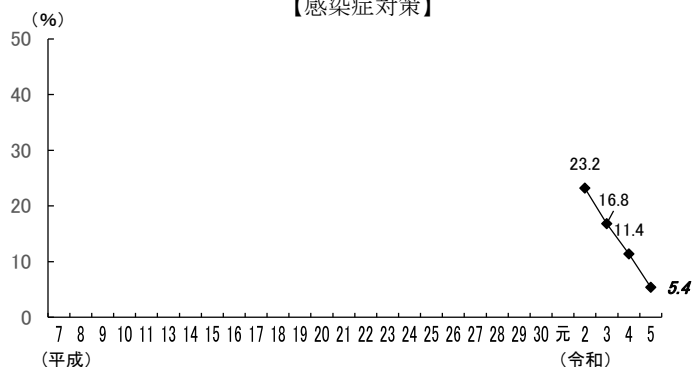
【受動喫煙防止対策・路上喫煙対策】



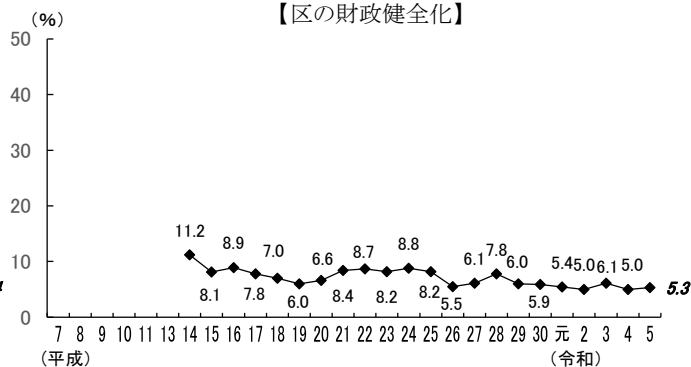
【区民の就労支援】



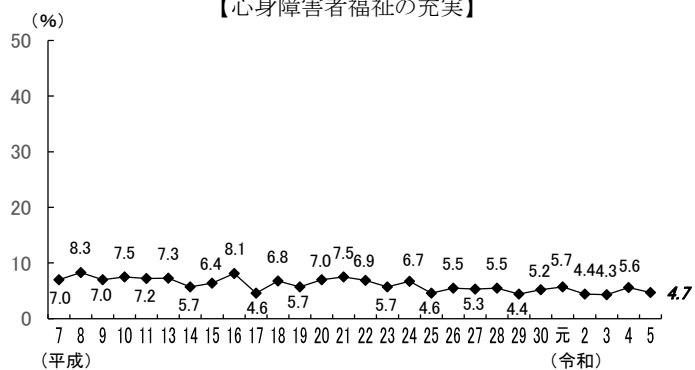
【感染症対策】



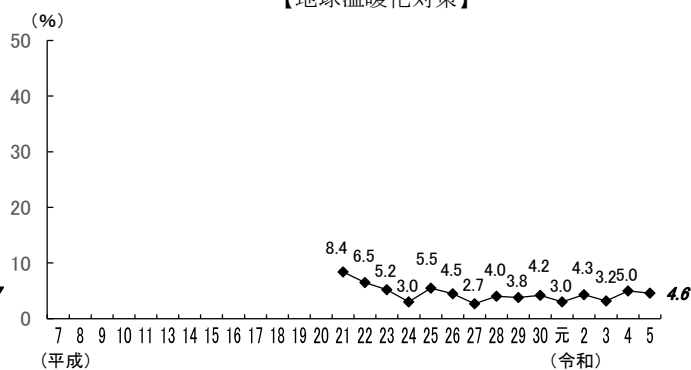
【区の財政健全化】

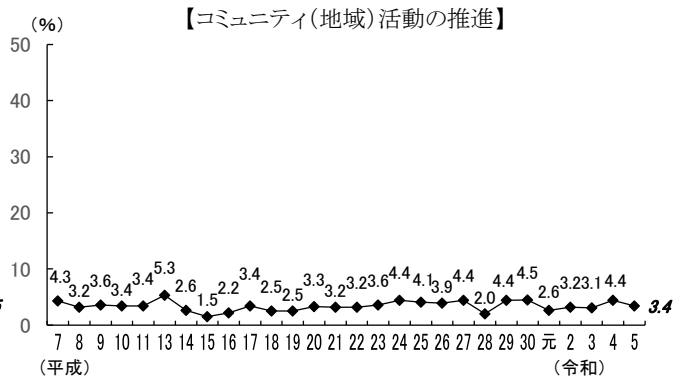
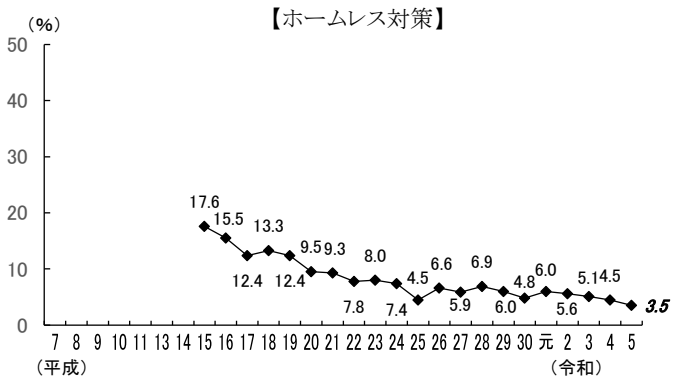
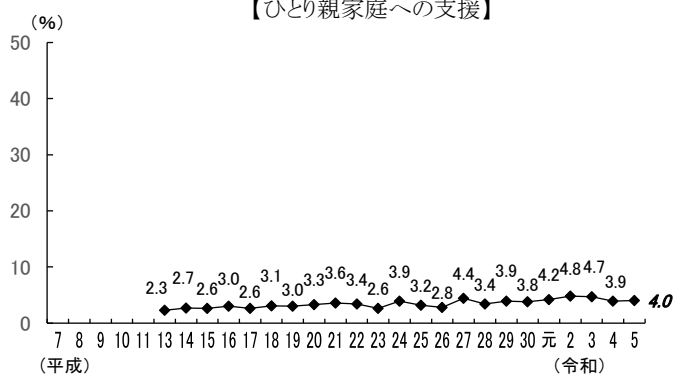
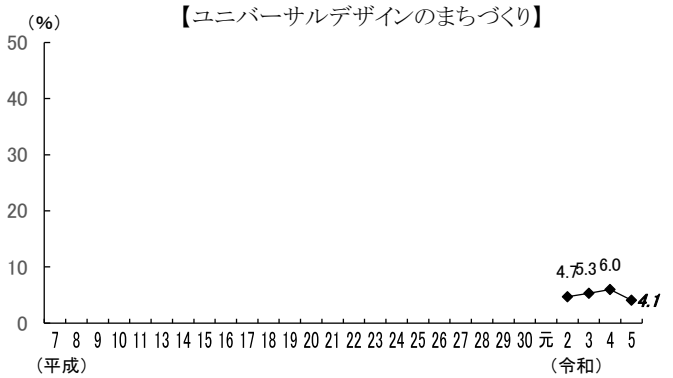
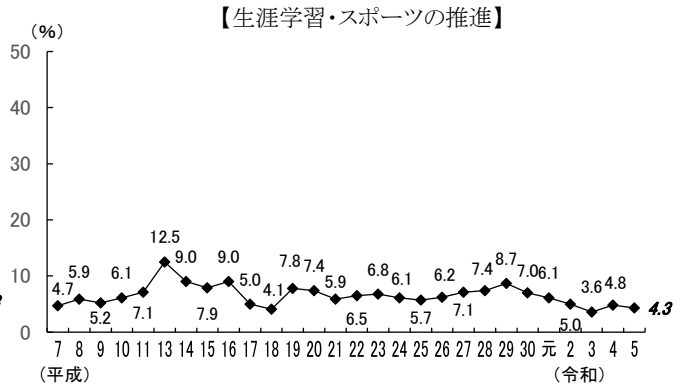
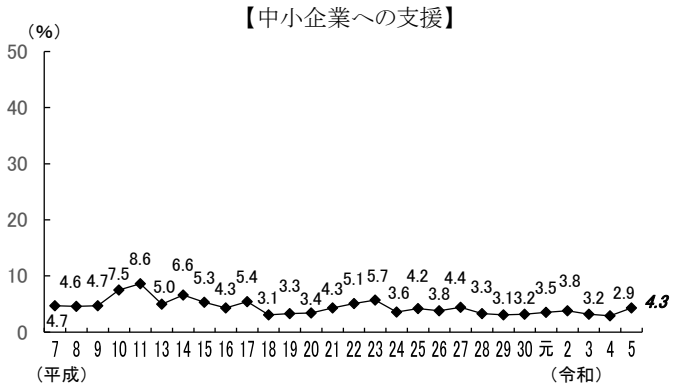
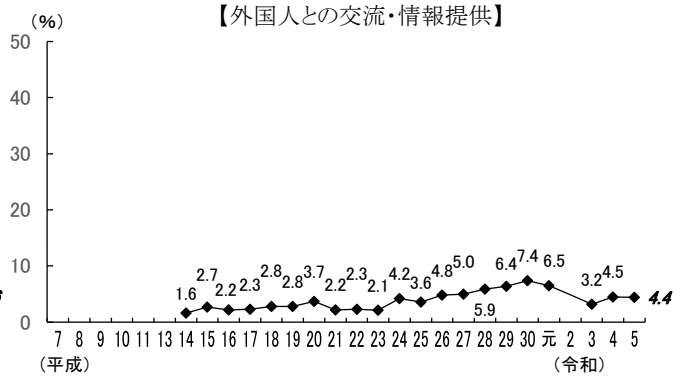
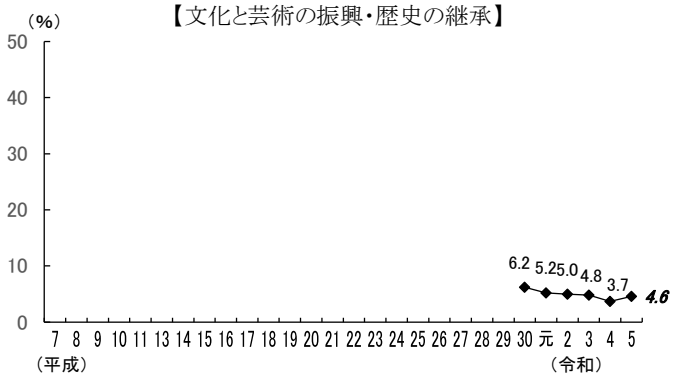


【心身障害者福祉の充実】



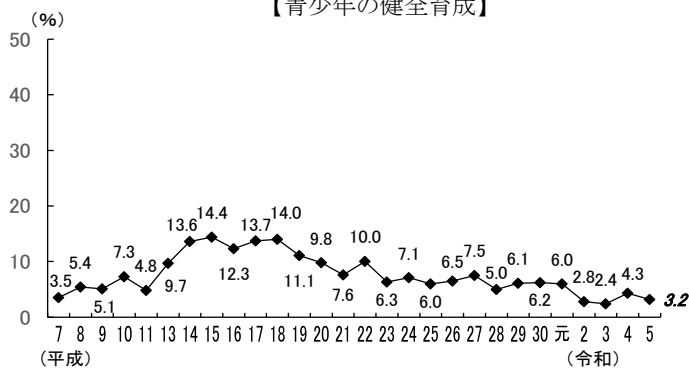
【地球温暖化対策】



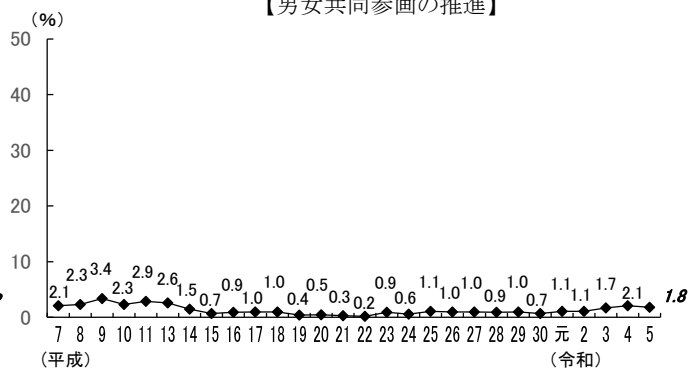


IV 調査結果の分析 5 区政への要望

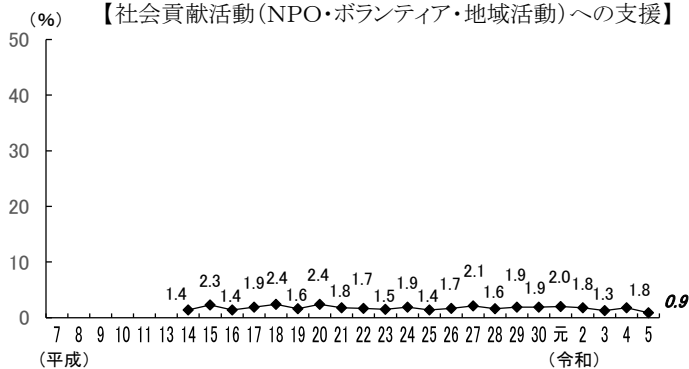
【青少年の健全育成】



【男女共同参画の推進】



【社会貢献活動(NPO・ボランティア・地域活動)への支援】



【性別／性・年代別】

上位5項目について性別でみると、第1位と第2位は男女とも同じ項目で占められている。第3位は男性が「子育て支援（少子化対策）」、女性が「震災・水害対策」となっている。

性・年代別では、「高齢者福祉の充実」が男性60歳代以上、女性50歳代以上で第1位、「子育て支援（少子化対策）」が男女共に10歳代～30歳代で第1位となっている。「防犯・地域安全対策」は男性30歳代を除く男女・全年代で第2位までに入っている。（図表5-4）

<図表5-4>性別／性・年代別

		第1位	第2位	第3位	第4位	第5位
性別	男性 n=491	高齢者福祉の充実 (26.5%)	防犯・地域安全対策 (25.5%)	子育て支援（少子化対策） (22.4%)	震災・水害対策 (14.9%)	区民の健康増進 (13.2%)
	女性 n=649	高齢者福祉の充実 (31.7%)	防犯・地域安全対策 (30.8%)	震災・水害対策 (20.0%)	子育て支援（少子化対策） (19.0%)	低所得者への支援 (14.6%)
	※（自由回答） n=4	低所得者への支援 (50.0%)	子育て支援（少子化対策）/児童福祉の充実/学校教育の充実/区民の就労支援/ユニバーサルデザインのまちづくり/地球温暖化対策/中小企業への支援/文化と芸術の振興・歴史の継承/外国人との交流・情報提供/IT（情報技術）化の推進			(25.0%)
性・年代別	男性 10・20歳代 n=82	子育て支援（少子化対策） (28.0%)	防犯・地域安全対策／消費者の保護／騒音対策／IT（情報技術）化の推進			(14.6%)
	30歳代 n=63	子育て支援（少子化対策） (54.0%)	IT（情報技術）化の推進 (27.0%)	児童福祉の充実／防犯・地域安全対策		学校教育の充実 (14.3%)
	40歳代 n=77	防犯・地域安全対策 (31.2%)	子育て支援（少子化対策） (27.3%)	震災・水害対策 (16.9%)	中小企業への支援 (14.3%)	高齢者福祉の充実/緑化の推進・公園の整備/IT（情報技術）化の推進 (11.7%)
	50歳代 n=91	防犯・地域安全対策 (31.9%)	高齢者福祉の充実 (24.2%)	震災・水害対策 (18.7%)	低所得者への支援 (17.6%)	子育て支援（少子化対策） (15.4%)
	60歳代 n=58	高齢者福祉の充実 (36.2%)	防犯・地域安全対策 (24.1%)	震災・水害対策 (22.4%)	区民の健康増進 (15.5%)	子育て支援（少子化対策）／低所得者への支援 (13.8%)
	70歳以上 n=120	高齢者福祉の充実 (61.7%)	防犯・地域安全対策 (30.0%)	区民の健康増進 (19.2%)	感染症対策 (15.0%)	震災・水害対策 (13.3%)
	女性 10・20歳代 n=70	子育て支援（少子化対策） (38.6%)	防犯・地域安全対策 (22.9%)	震災・水害対策 (18.6%)	区民の健康増進 (15.7%)	低所得者への支援／環境美化対策 (12.9%)
	30歳代 n=85	子育て支援（少子化対策） (42.4%)	防犯・地域安全対策 (28.2%)	学校教育の充実 (21.2%)	震災・水害対策 (16.5%)	消費者の保護 (15.3%)
	40歳代 n=115	防犯・地域安全対策 (33.9%)	学校教育の充実 (27.8%)	子育て支援（少子化対策） (25.2%)	震災・水害対策 (20.0%)	高齢者福祉の充実 (15.7%)
	50歳代 n=113	高齢者福祉の充実 (31.9%)	防犯・地域安全対策 (28.3%)	震災・水害対策 (19.5%)	住宅対策 (15.9%)	低所得者への支援 (15.0%)
	60歳代 n=106	高齢者福祉の充実 (46.2%)	防犯・地域安全対策 (34.0%)	震災・水害対策 (25.5%)	環境美化対策 (15.1%)	区民の健康増進／低所得者への支援 (14.2%)
	70歳以上 n=160	高齢者福祉の充実 (62.5%)	防犯・地域安全対策 (33.1%)	低所得者への支援 (20.6%)	震災・水害対策 (19.4%)	区民の健康増進 (14.4%)

(注1) 同率のものは、同一順位として併記している。

(注2) 図表中の※印は基数が少ないため、参考までに図示のみとする。

【ライフステージ別】

上位5項目についてライフステージ別でみると、家族成長後期と高齢期で「高齢者福祉の充実」、家族成熟期とその他で「防犯・地域安全対策」、独身期と家族形成期で「子育て支援（少子化対策）」、家族成長前期で「学校教育の充実」がそれぞれ第1位となっている。特に高齢期の「高齢者福祉の充実」は6割近く、家族形成期の「子育て支援（少子化対策）」は7割強と高くなっている。

(図表5-5)

<図表5-5>ライフステージ別

		第1位	第2位	第3位	第4位	第5位
ライフ ス テ ー ジ 別	独身期 n=202	子育て支援（少子化対策） (24.8%)	防犯・地域安全対策 (21.8%)	低所得者への支援／震災・水害対策 (14.9%)	消費者の保護 (13.4%)	
	家族形成期 n=99	子育て支援（少子化対策） (71.7%)	学校教育の充実 (28.3%)	児童福祉の充実 (26.3%)	防犯・地域安全対策 (19.2%)	IT（情報技術）化の推進 (17.2%)
	家族成長前期 n=83	学校教育の充実 (51.8%)	子育て支援（少子化対策） (47.0%)	防犯・地域安全対策 (28.9%)	児童福祉の充実 (14.5%)	ひとり親家庭への支援/低所得者への支援/緑化の推進・公園の整備 (10.8%)
	家族成長後期 n=60	高齢者福祉の充実 (28.3%)	防犯・地域安全対策 (18.3%)	学校教育の充実 (16.7%)	子育て支援（少子化対策） (15.0%)	ひとり親家庭への支援/住宅対策/震災・水害対策/道路・交通対策 (13.3%)
	家族成熟期 n=62	防犯・地域安全対策 (37.1%)	高齢者福祉の充実 (32.3%)	震災・水害対策 (27.4%)	子育て支援（少子化対策） (16.1%)	区民の健康増進/区民の就労支援/住宅対策 (12.9%)
	高齢期 n=359	高齢者福祉の充実 (58.2%)	防犯・地域安全対策 (31.8%)	震災・水害対策 (17.5%)	低所得者への支援 (17.3%)	区民の健康増進 (16.4%)
	その他 n=277	防犯・地域安全対策 (32.5%)	高齢者福祉の充実 (27.8%)	震災・水害対策 (23.1%)	低所得者への支援 (16.2%)	区民の健康増進 (14.4%)

(注1) 同率のものは、同一順位として併記している。

(注2) ライフステージの名称、および内容は以下のとおりである。

- 独身期----- 40歳未満の独身者
- 家族形成期----- 子どものいない40歳未満の夫婦、または一番上の子どもが入学前の人
- 家族成長前期----- 一番上の子どもが小・中学生の人
- 家族成長後期----- 一番上の子どもが高校・大学生の人
- 家族成熟期----- 64歳以下で一番上の子どもが学校を卒業している人
- 高齢期----- 65歳以上の人
- その他----- 40歳から64歳の独身者、子どものいない40歳から64歳の夫婦など

【居住地域別・区政への関心度別】

上位5項目について居住地域別でみると、「高齢者福祉の充実」は角筈・区役所を除いた全ての地域で第2位までに入っており、この内5地域で第1位。「防犯・地域安全対策」は全ての地域で第2位までに入っており、この内5地域で第1位。「子育て支援（少子化対策）」は7地域で第3位となっている。

上位5項目について、問4（74ページ）でたずねている区政への関心度別でみると、非常に関心がある、少し関心がある、あまり関心がないでは、第4位までに同じ項目が入っている。

（図表5-6）

<図表5-6> 居住地域別・区政への関心度別

		第1位	第2位	第3位	第4位	第5位
居住地域別	四谷 n=139	高齢者福祉の充実 (35.3%)	防犯・地域安全対策 (24.5%)	子育て支援（少子化対策） (20.1%)	震災・水害対策 (17.3%)	低所得者への支援 (12.2%)
	簞笥町 n=155	高齢者福祉の充実 (31.0%)	防犯・地域安全対策 (26.5%)	子育て支援（少子化対策） (25.2%)	震災・水害対策 (21.9%)	区民の健康増進 (17.4%)
	榎町 n=122	防犯・地域安全対策 (30.3%)	高齢者福祉の充実 (26.2%)	子育て支援（少子化対策） (25.4%)	震災・水害対策 (17.2%)	低所得者への支援 (13.9%)
	若松町 n=113	高齢者福祉の充実 (31.9%)	防犯・地域安全対策 (30.1%)	震災・水害対策 (20.4%)	低所得者への支援 (15.0%)	子育て支援（少子化対策）／学校教育の充実 (11.5%)
	大久保 n=122	防犯・地域安全対策 (32.0%)	高齢者福祉の充実 (26.2%)	子育て支援（少子化対策） (22.1%)	低所得者への支援 (18.0%)	区民の健康増進 (13.9%)
	戸塚 n=126	高齢者福祉の充実 (34.1%)	防犯・地域安全対策 (27.0%)	震災・水害対策 (22.2%)	低所得者への支援 (18.3%)	子育て支援（少子化対策） (15.1%)
	落合第一 n=100	高齢者福祉の充実 (34.0%)	防犯・地域安全対策 (26.0%)	子育て支援（少子化対策） (24.0%)	区民の健康増進／震災・水害対策 (18.0%)	
	落合第二 n=122	防犯・地域安全対策 (30.3%)	高齢者福祉の充実 (26.2%)	子育て支援（少子化対策） (23.8%)	低所得者への支援 (18.0%)	震災・水害対策 (13.9%)
	柏木 n=87	防犯・地域安全対策 (33.3%)	高齢者福祉の充実 (25.3%)	震災・水害対策 (17.2%)	子育て支援（少子化対策） (14.9%)	騒音対策 (13.8%)
	角筈・区役所 n=56	防犯・地域安全対策 (25.0%)	低所得者への支援 (19.6%)	子育て支援（少子化対策）／消費者の保護	子育て支援（少子化対策）／消費者の保護 (16.1%)	高齢者福祉の充実/学校教育の充実/震災・水害対策/環境美化対策 (14.3%)
区政への関心度別	非常に関心がある n=190	高齢者福祉の充実 (34.7%)	防犯・地域安全対策 (28.4%)	子育て支援（少子化対策）／震災・水害対策 (18.4%)		区民の健康増進 (14.2%)
	少し関心がある n=593	防犯・地域安全対策 (31.4%)	高齢者福祉の充実 (29.2%)	子育て支援（少子化対策） (22.1%)	震災・水害対策 (17.4%)	低所得者への支援 (15.3%)
	あまり関心がない n=243	防犯・地域安全対策 (22.2%)	子育て支援（少子化対策） (21.8%)	高齢者福祉の充実 (19.3%)	震災・水害対策 (18.1%)	区民の健康増進 (12.3%)
	まったく関心がない n=39	子育て支援（少子化対策） (23.1%)	高齢者福祉の充実 (20.5%)	緑化の推進・公園の整備 (17.9%)	区民の健康増進／防犯・地域安全対策／騒音対策／外国人との交流・情報提供 (15.4%)	
	わからない n=65	高齢者福祉の充実 (49.2%)	防犯・地域安全対策 (29.2%)	区民の健康増進／低所得者への支援／震災・水害対策 (18.5%)		

（注）同率のものは、同一順位として併記している。

【世帯収入別】

上位5項目について世帯収入別で見ると、「高齢者福祉の充実」は500万円未満とわからないの世帯で第1位となっている。また、300万円未満の世帯では「低所得者への支援」が第2位となっている。「防犯・地域安全対策」は全ての世帯収入区分で第3位までに入っている。「子育て支援（少子化対策）」は700万円以上の世帯で第2位までに入っている。（図表5-7）

<図表5-7> 世帯収入別

		第1位	第2位	第3位	第4位	第5位
世帯収入別	200万円未満 n=167	高齢者福祉の充実 (43.7%)	低所得者への支援 (37.1%)	防犯・地域安全対策 (28.1%)	区民の健康増進 (15.0%)	震災・水害対策 (13.2%)
	200万円～ 300万円未満 n=158	高齢者福祉の充実 (41.1%)	低所得者への支援 (25.9%)	防犯・地域安全対策 (24.7%)	区民の健康増進 (16.5%)	子育て支援（少子化対策）／震災・水害対策 (12.7%)
	300万円～ 500万円未満 n=181	高齢者福祉の充実 (28.7%)	防犯・地域安全対策 (24.9%)	震災・水害対策 (21.5%)	低所得者への支援 (14.4%)	子育て支援（少子化対策） (13.8%)
	500万円～ 700万円未満 n=140	防犯・地域安全対策 (30.7%)	高齢者福祉の充実 (30.0%)	震災・水害対策 (20.7%)	子育て支援（少子化対策） (17.1%)	区民の健康増進 (15.7%)
	700万円～ 1,000万円未満 n=134	子育て支援（少子化対策） (29.1%)	防犯・地域安全対策 (25.4%)	高齢者福祉の充実／震災・水害対策 (20.9%)		学校教育の充実 (17.9%)
	1,000万円～ 1,500万円未満 n=143	防犯・地域安全対策 (35.0%)	子育て支援（少子化対策） (32.9%)	学校教育の充実 (18.2%)	震災・水害対策 (17.5%)	高齢者福祉の充実 (16.1%)
	1,500万円以上 n=116	子育て支援（少子化対策） (36.2%)	防犯・地域安全対策 (35.3%)	学校教育の充実 (21.6%)	区民の健康増進／高齢者福祉の充実 (19.0%)	
	わからない n=95	高齢者福祉の充実 (28.4%)	防犯・地域安全対策 (25.3%)	子育て支援（少子化対策）／震災・水害対策 (20.0%)	低所得者への支援 (13.7%)	

（注）同率のものは、同一順位として併記している。

IV 調査結果の分析

6 区政情報の発信

(1) 広報番組の視聴

(1) 広報番組の視聴

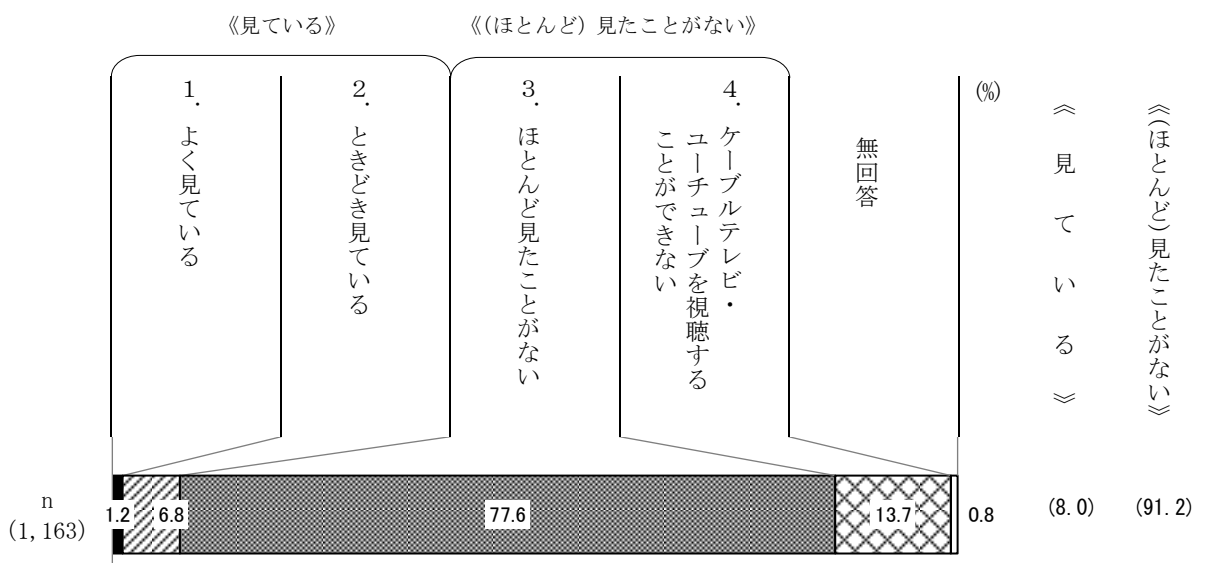
◇「よく見ている」「ときどき見ている」をあわせた《見ている》が1割近く、「ほとんど見たことがない」「ケーブルテレビ・ユーチューブを視聴することができない」をあわせた《(ほとんど)見たことがない》が9割強

問7 区ではケーブルテレビ（ジェイコム港新宿）・ユーチューブでタイムリーな区政情報をお知らせする広報番組を放送しています。あなたは、新宿区の広報番組（「しんじゅく情報局」）をご覧になっていますか。（○は1つ）

	日本国籍	外国籍	[全体]
	n = 1,092	68	[1,163]
1 よく見ている	1.1 %	2.9	[1.2]
2 ときどき見ている	6.9	5.9	[6.8]
3 ほとんど見たことがない	77.7	79.4	[77.6]
4 ケーブルテレビ・ユーチューブを視聴することができない (無回答)	13.7 0.6	11.8 -	[13.7] [0.8]

広報番組の視聴は、「よく見ている」(1.2%)と「ときどき見ている」(6.8%)をあわせた《見ている》(8.0%)が1割近くである。一方、「ほとんど見たことがない」(77.6%)と「ケーブルテレビ・ユーチューブを視聴することができない」(13.7%)をあわせた《(ほとんど)見たことがない》(91.2%)は9割強となっている。(図表6-1)

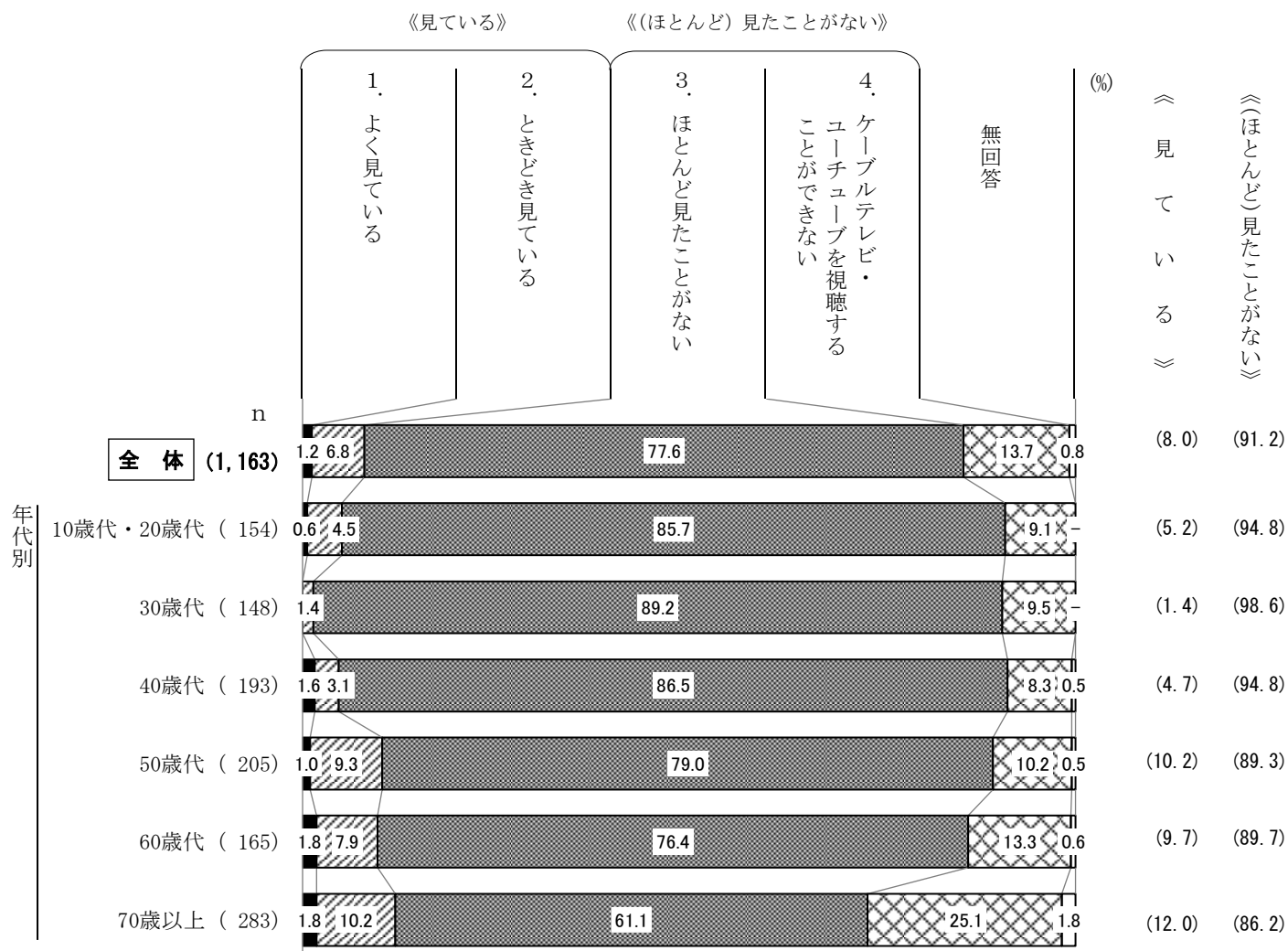
<図表6-1> 広報番組の視聴



【年代別】

年代別でみると、50歳代以上で《見ている》が1割前後と他層より高い。(図表6-2)

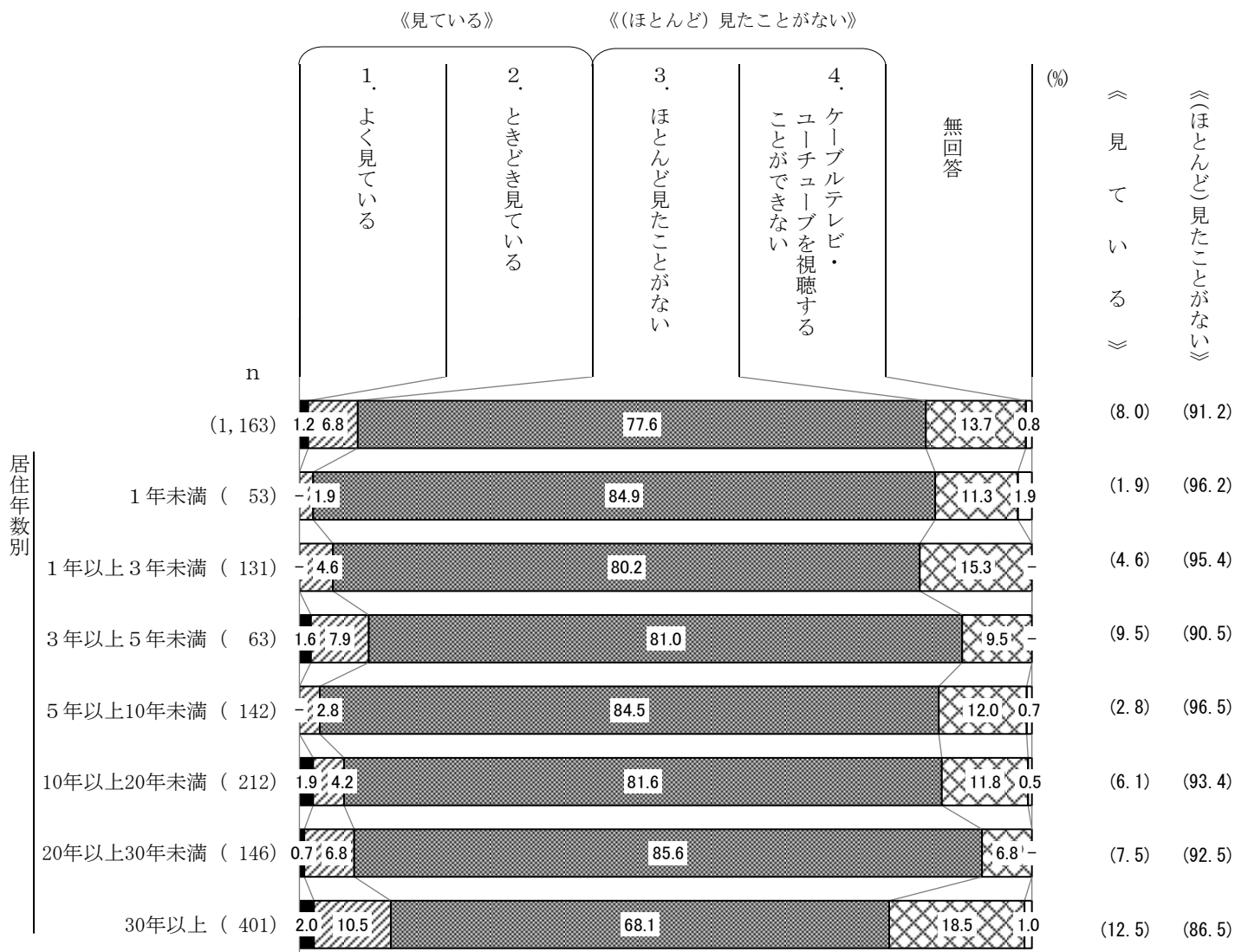
<図表6-2>年代別



【居住年数別】

居住年数別でみると、30年以上で《見ている》が1割強と他層より高い。(図表6-3)

<図表6-3> 居住年数別



IV 調査結果の分析

7 選挙

-
- (1) 新宿区議会議員選挙の投票の有無
 - (1-1) 投票した理由
 - (1-2) 投票しなかった理由
-

7 選挙

(1) 新宿区議会議員選挙の投票の有無

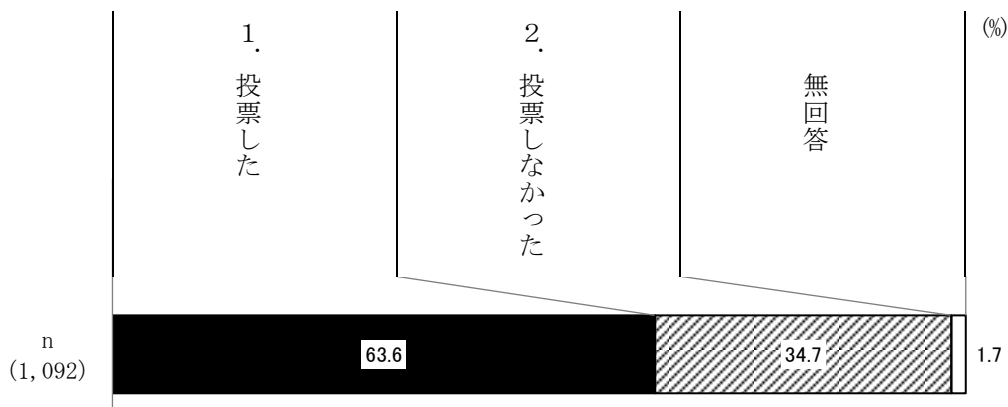
◇「投票した」が6割台半ば近く、「投票しなかった」が3割台半ば近く

問8 あなたは、令和5年4月23日の新宿区議会議員選挙で投票しましたか。(○は1つ)
 ※令和5年4月23日時点で、満18歳以上の日本国民の方のみお答えください。
 (平成17年4月24日以前に生まれた方)

	n = 1,092
1 投票した	63.6 %
2 投票しなかった (無回答)	34.7 1.7

新宿区議会議員選挙の投票の有無は、「投票した」(63.6%)が6割台半ば近く。一方、「投票しなかった」(34.7%)は3割台半ば近くとなっている。(図表7-1)

<図表7-1>新宿区議会議員選挙の投票の有無



(注) nは日本国籍としている。

なお、この調査で「投票した」が63.6%であるのに対し、新宿区議会議員選挙の実投票率は38.79%であったことから、実投票率との間に24.81ポイントの差が生じている。

この種の設定で常に回答と実際とに差異が生じるのは、主な理由として、調査の回答者が選挙への関心度も比較的高く、実際に投票に行く層が多いためであることが考えられる。(図表7-2)

<図表7-2> 調査結果からの投票率と実際の投票率（新宿区）

	全体	男性	女性
調査結果からの投票率	63.6 %	64.2 %	62.8 %
実際の投票率	38.79 %	37.14 %	40.42 %

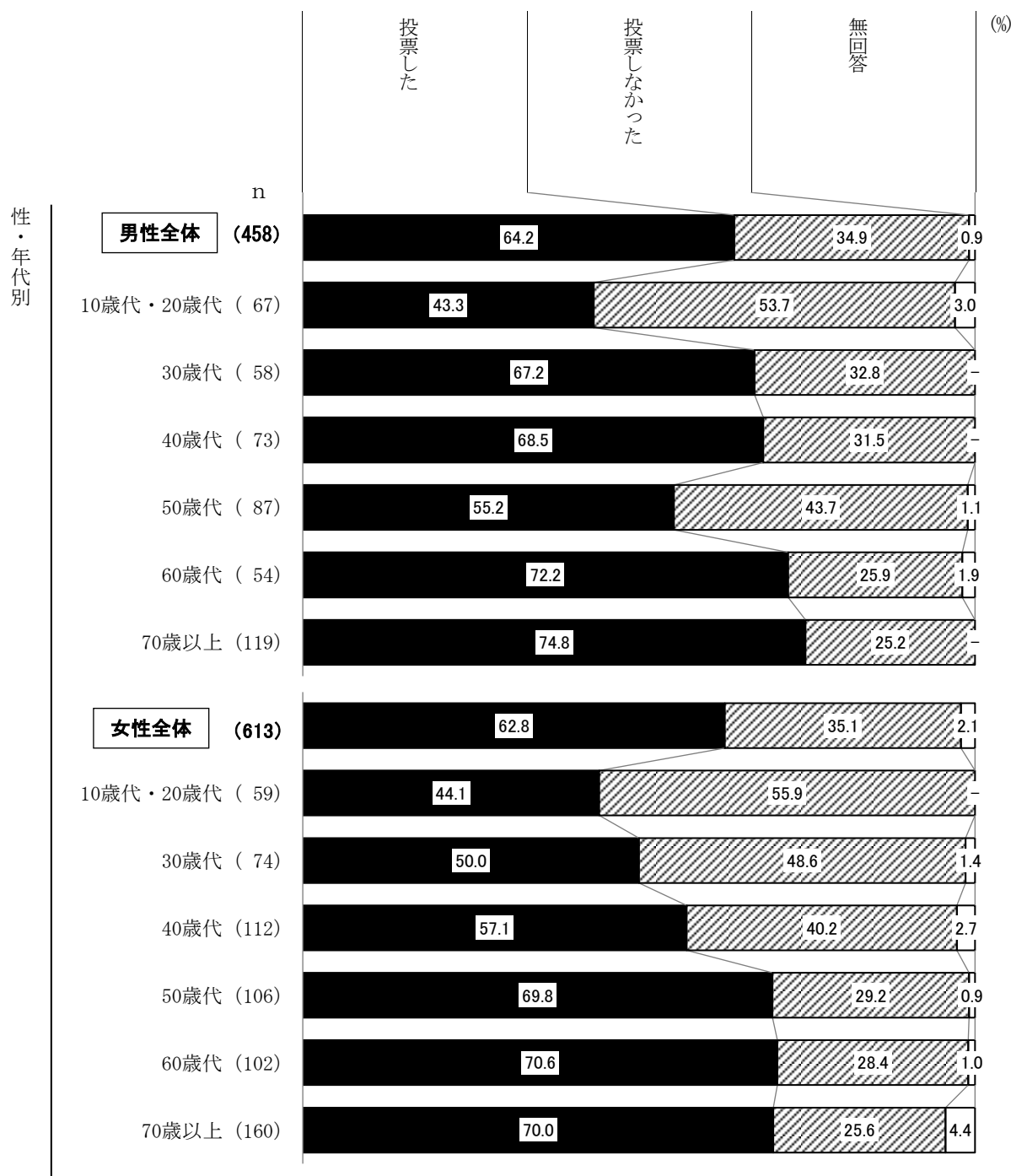
(注) 実際の投票率のデータに合わせるため性別は男女のみ掲載。

【性・年代別】

性・年代別でみると、「投票した」は男性の70歳以上が7割台半ば近くで最も高く、次いで男性の60歳代が7割強で続く。

一方、「投票しなかった」は女性の10歳代・20歳代で5割台半ば、男性の10歳代・20歳代で5割台半ば近くと高くなっている。(図表7-3)

<図表7-3>性・年代別



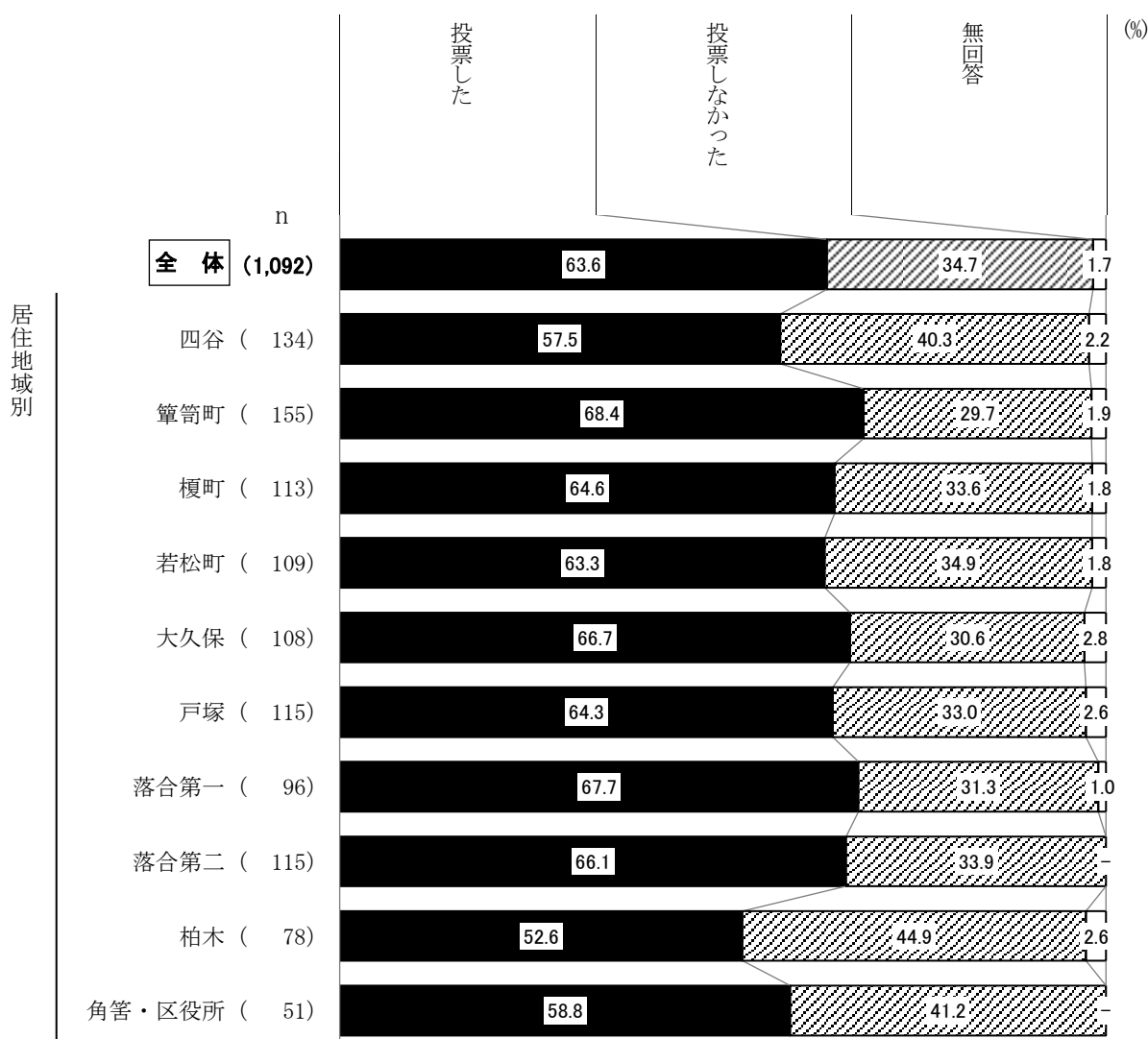
(注) nは日本国籍としている。

【居住地域別】

居住地域別でみると、「投票した」は四谷、柏木、角筈・区役所を除く地域で6割以上となっており、簗笥町が7割近くで最も高くなっている。

一方、「投票しなかった」は柏木が4割台半ば近くで最も高くなっている。(図表7-4)

<図表7-4> 居住地域別



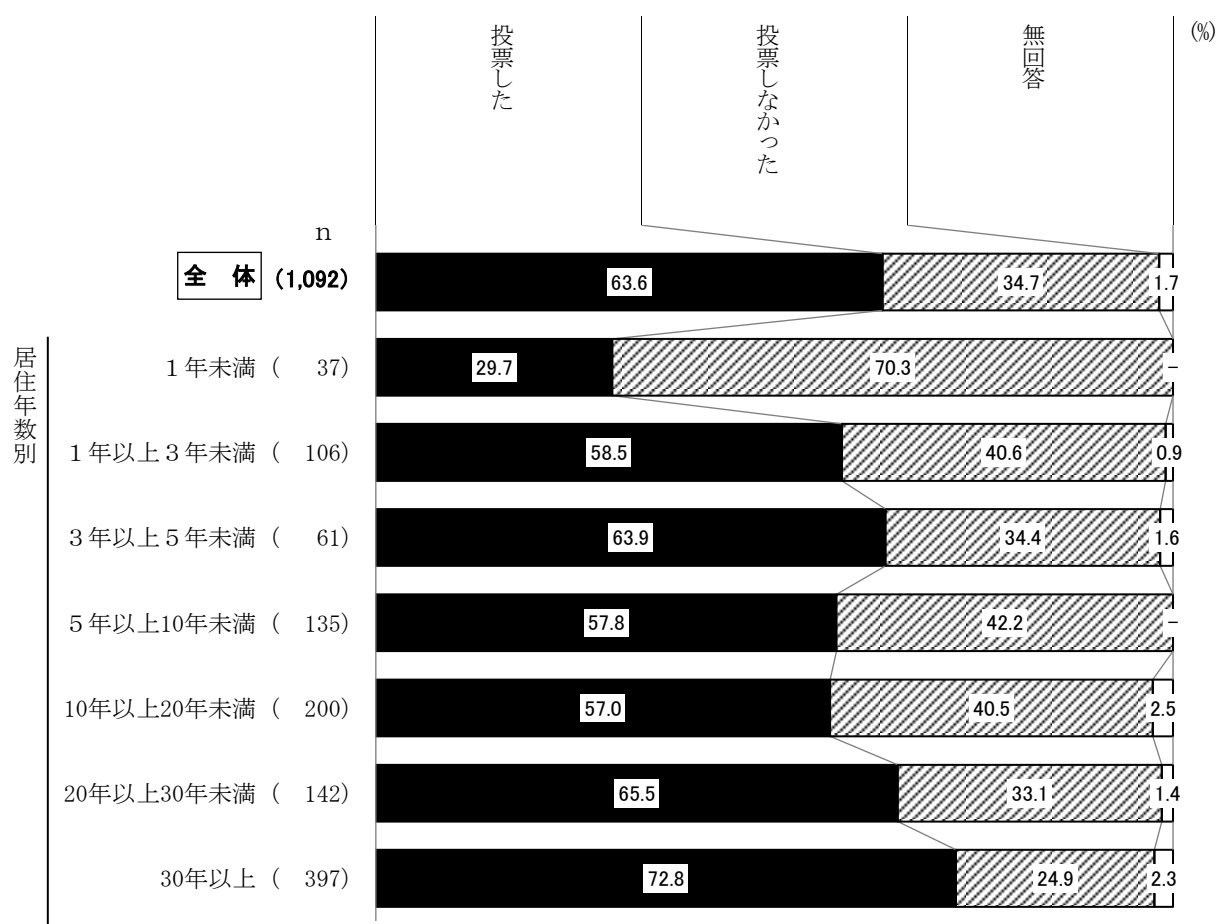
(注) nは日本国籍としている。

【居住年数別】

居住年数別でみると、「投票した」は1年以上でいずれも5割以上となっており、30年以上は7割強で最も高くなっている。

一方、「投票しなかった」は、1年未満が約7割で最も高い。(図表7-5)

<図表7-5> 居住年数別



(注) nは日本国籍としている。

(1-1) 投票した理由

◇「政治を良くするためには、投票することが大切だから」が7割近くで最も高い

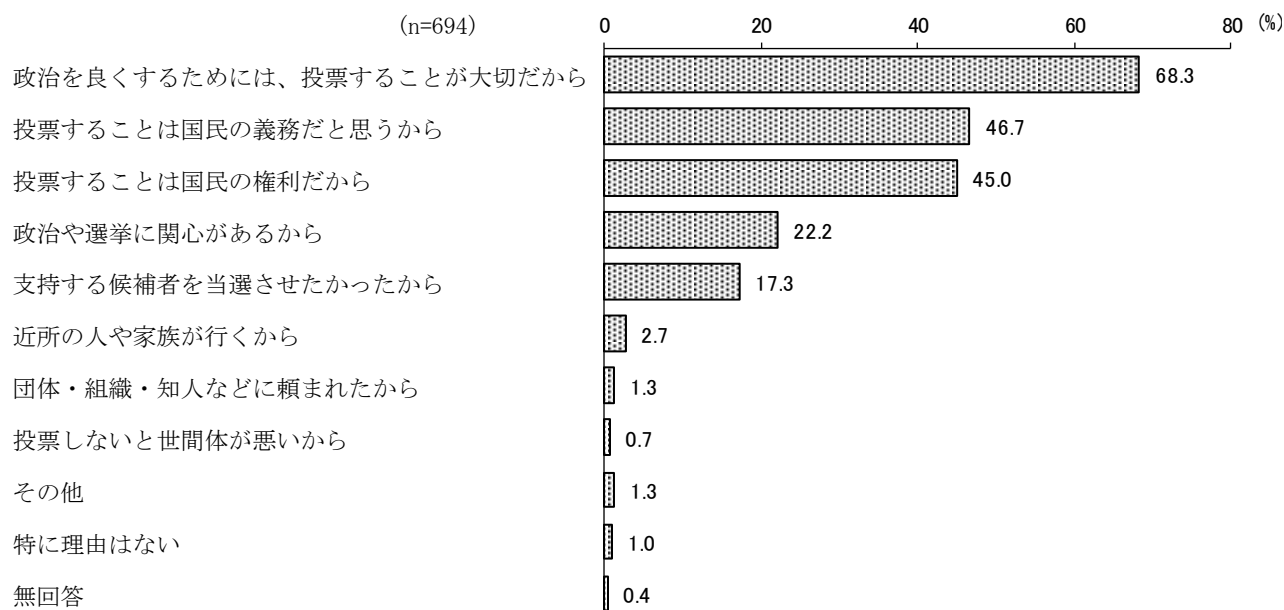
(問8で「1 投票した」とお答えの方へおたずねします)

問8-1 投票した理由は何ですか。(〇は3つまで)

	n =	694	
1 政治を良くするためには、投票することが大切だから	68.3	%	
2 投票することは国民の権利だから	45.0		
3 投票することは国民の義務だと思うから	46.7		
4 支持する候補者を当選させたかったから	17.3		
5 政治や選挙に関心があるから	22.2		
6 近所の人や家族が行くから	2.7		
7 団体・組織・知人などに頼まれたから	1.3		
8 投票しないと世間体が悪いから	0.7		
9 その他	1.3		
10 特に理由はない (無回答)	1.0 0.4		

問8 (112ページ) で、「投票した」と回答した人にその理由をたずねたところ、「政治を良くするためには、投票することが大切だから」(68.3%)が7割近くで最も高くなっている。次いで、「投票することは国民の義務だと思うから」(46.7%)が4割台半ばを超え、「投票することは国民の権利だから」(45.0%)が4割台半ばで続いている。(図表7-6)

<図表7-6> 投票した理由 (複数回答)



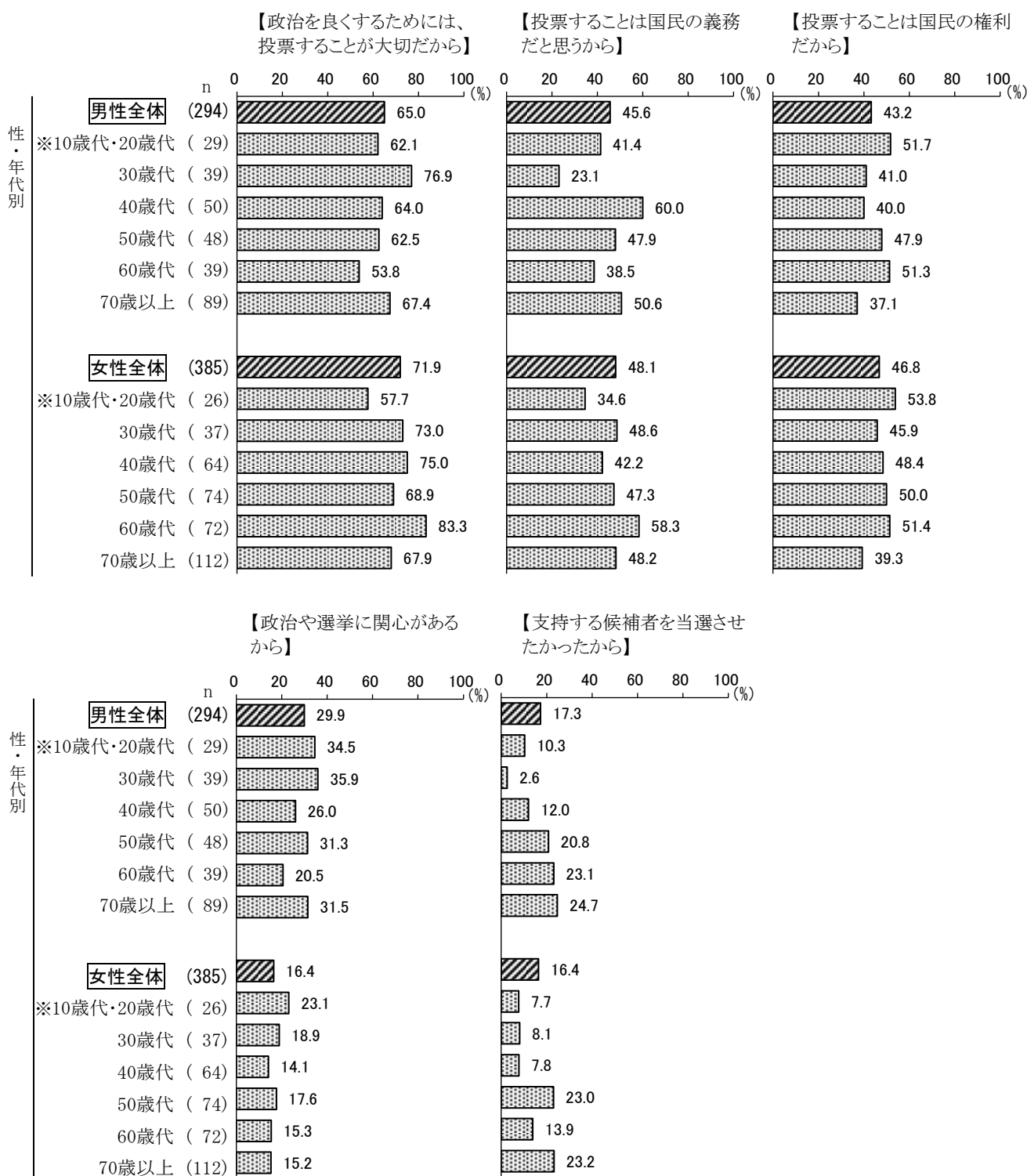
(注) nは日本国籍としている。

【性・年代別】

上位5項目について性・年代別でみると、「政治を良くするためには、投票することが大切だから」は女性の60歳代が8割台半ば近くで最も高く、男性の30歳代と女性の30歳代～40歳代も7割台となっている。「投票することは国民の義務だと思うから」は男性の40歳代で6割、「投票することは国民の権利だから」は男女共に60歳代で5割強と高くなっている。

(図表7-7)

<図表7-7>性・年代別(上位5項目)



(注1) nは日本国籍としている。

(注2) 図表中の※印は基数が少ないため、参考までに図示のみとする。

(1-2) 投票しなかった理由

◇「候補者の政策や人柄がわからなかったから」が3割台半ば近くで最も高い

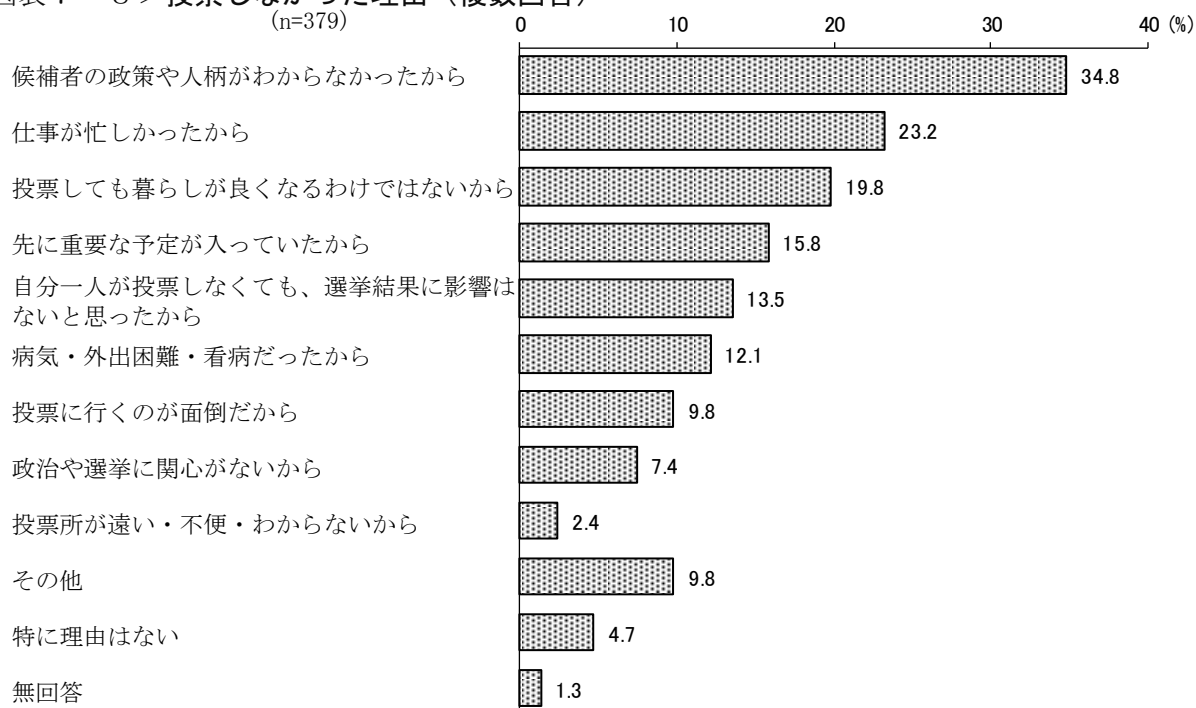
(問8で「2 投票しなかった」とお答えの方へおたずねします)

問8-2 投票しなかった理由は何ですか。(〇は3つまで)

	n =	379	
1 候補者の政策や人柄がわからなかったから	34.8	%	
2 投票しても暮らしが良くなるわけではないから	19.8		
3 仕事が忙しかったから	23.2		
4 先に重要な予定が入っていたから	15.8		
5 病気・外出困難・看病だったから	12.1		
6 自分一人が投票しなくても、選挙結果に影響はないと思ったから	13.5		
7 政治や選挙に関心がないから	7.4		
8 投票に行くのが面倒だから	9.8		
9 投票所が遠い・不便・わからないから	2.4		
10 その他	9.8		
11 特に理由はない (無回答)	4.7 1.3		

問8 (112ページ) で、「投票しなかった」と回答した人にその理由をたずねたところ、「候補者の政策や人柄がわからなかったから」(34.8%)が3割台半ば近くで最も高くなっている。次いで、「仕事が忙しかったから」(23.2%)が2割台半ば近く、「投票しても暮らしが良くなるわけではないから」(19.8%)が2割弱で続く。(図表7-8)

<図表7-8>投票しなかった理由(複数回答)

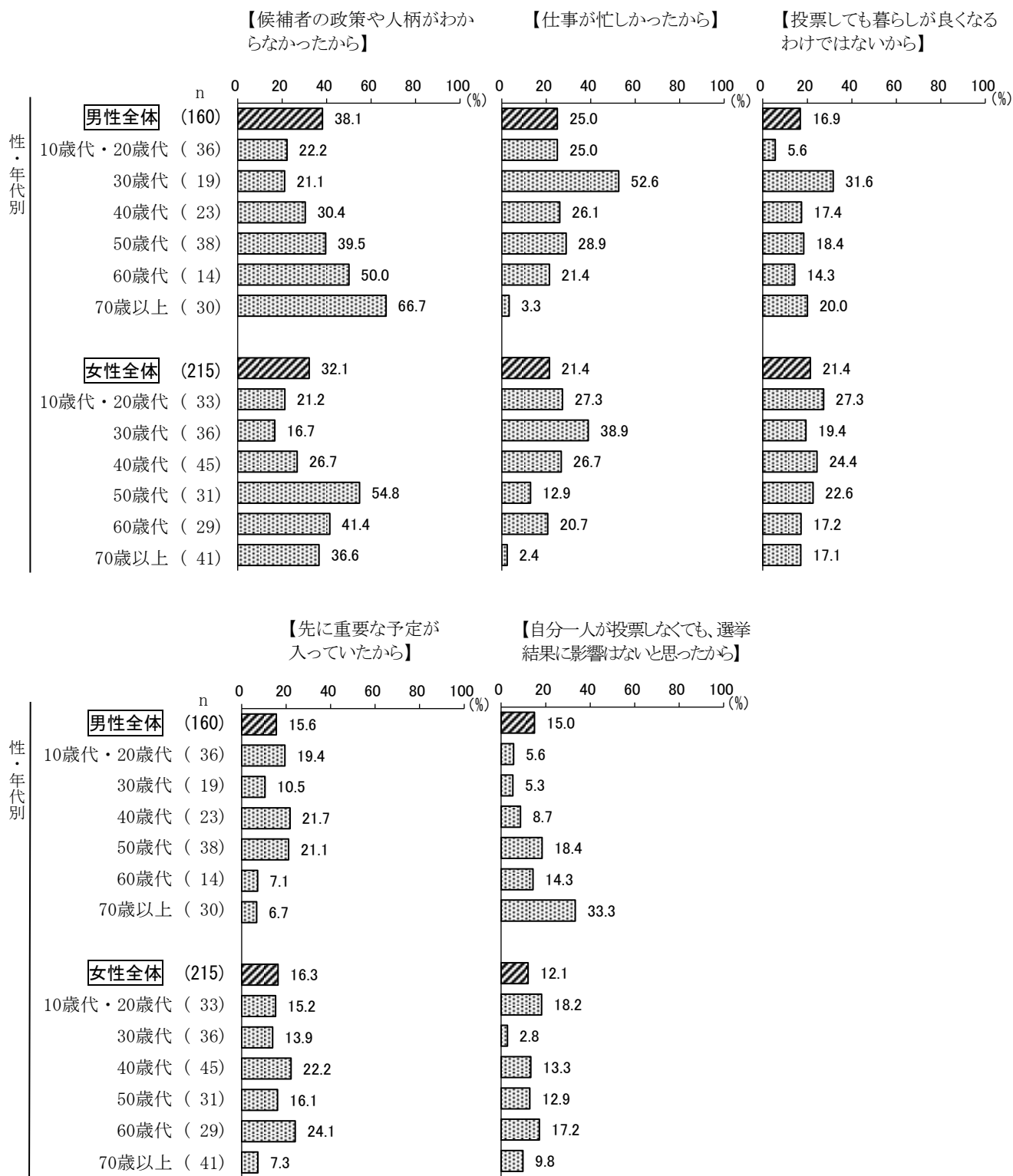


(注) nは日本国籍としている。

【性・年代別】

参考として記載するにとどめる（基数が少なく、標本誤差が大きいため）。（図表7-9）

<図表7-9>性・年代別（上位5項目）



(注) nは日本国籍としている。

IV 調査結果の分析

8 町会・自治会と地域活動

-
- (1) ご近所とお付き合いの程度
 - (2) 地域の町会・自治会加入状況
 - (2-1) 町会・自治会に加入している理由
 - (2-2) ふだんの町会・自治会の行事や活動への関わり度合い
 - (2-3) 町会・自治会への加入意向
 - (2-4) 町会・自治会に加入しない理由
 - (3) 町会・自治会への加入や活動に参加する機会が増える運営方法
 - (4) 町会・自治会活動への参加・運営意向
 - (5) 町会・自治会以外で参加している地域活動団体
-

8 町会・自治会と地域活動

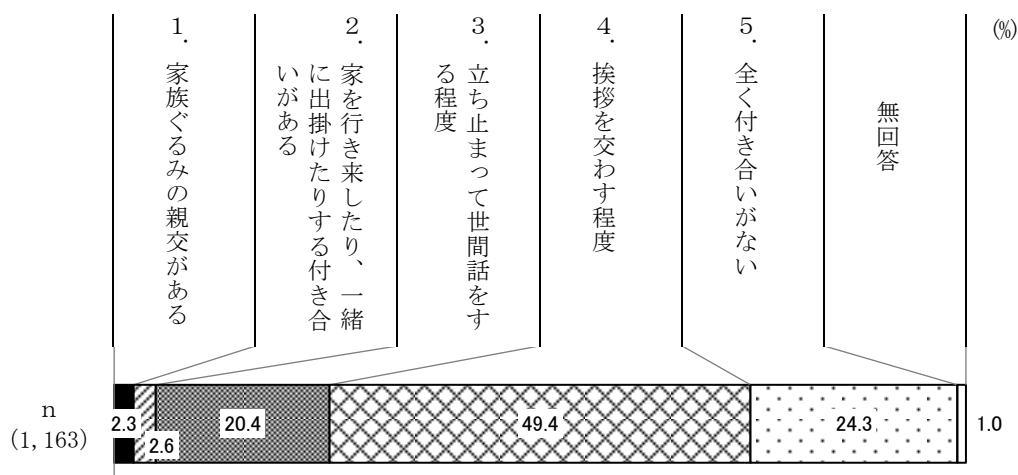
(1) ご近所とのお付き合いの程度

◇「挨拶を交わす程度」が5割弱で最も高く、「全く付き合いがない」が2割台半ば近くで続く

問9 あなたは日頃、近所（向こう三軒両隣）や同じ建物の方たちとどの程度のお付き合いをしていますか。（○は1つ）		日本国籍	外国籍	[全体]
		n = 1,092	68	[1,163]
1	家族ぐるみの親交がある	2.4 %	1.5	[2.3]
2	家を行き来したり、一緒に出掛けたりする付き合いがある	2.7	-	[2.6]
3	立ち止まって世間話をする程度	21.2	7.4	[20.4]
4	挨拶を交わす程度	50.1	38.2	[49.4]
5	全く付き合いがない	23.0	47.1	[24.3]
	(無回答)	0.5	5.9	[1.0]

ご近所とのお付き合いの程度は、「挨拶を交わす程度」(49.4%)が5割弱で最も高く、次いで「全く付き合いがない」(24.3%)が2割台半ば近く、「立ち止まって世間話をする程度」(20.4%)が約2割で続く。(図表8-1)

<図表8-1> ご近所とのお付き合いの程度

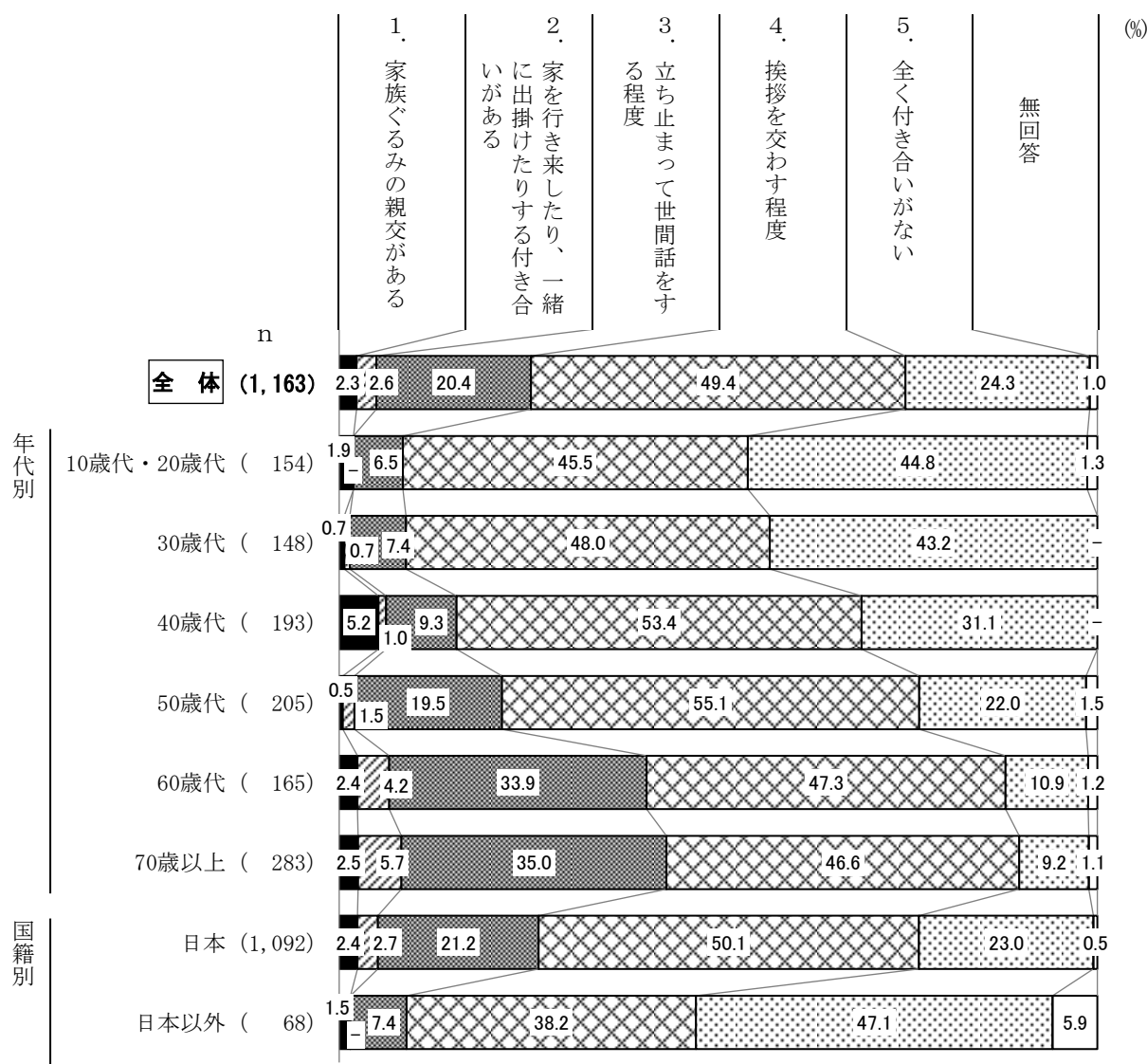


【年代別／国籍別】

年代別で見ると、「立ち止まって世間話をする程度」は高年代層ほど高く、70歳以上では3割台半ばとなっている。「全く付き合いがない」は若年層ほど高く、30歳代以下で4割台半ば近くとなっている。

国籍別で見ると、「全く付き合いがない」は日本が2割台半ば近くに対し、日本以外では4割台半ばを超えている。(図表8-2)

<図表8-2>年代別／国籍別

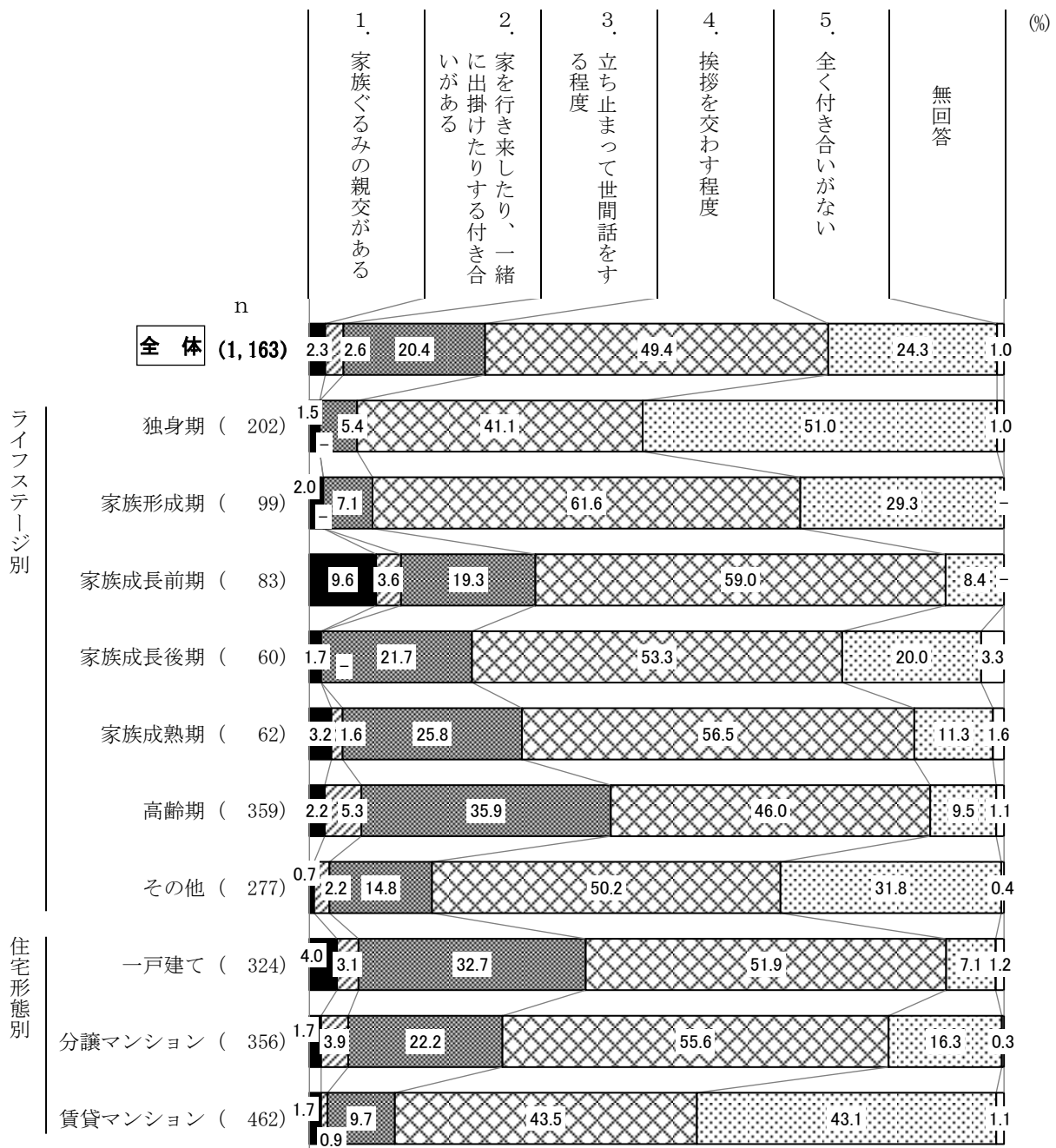


【ライフステージ別／住宅形態別】

ライフステージ別でみると、「家族ぐるみの親交がある」は家族成長前期が最も高いが1割弱である。「立ち止まって世間話をする程度」は高齢期が3割台半ば、「全く付き合いがない」は独身期が5割強で、それぞれ最も高くなっている。

住宅形態別でみると、「立ち止まって世間話をする程度」は一戸建てが3割強、「全く付き合いがない」は賃貸マンションが4割台半ば近くで、それぞれ最も高くなっている。(図表8-3)

<図表8-3>ライフステージ別／住宅形態別



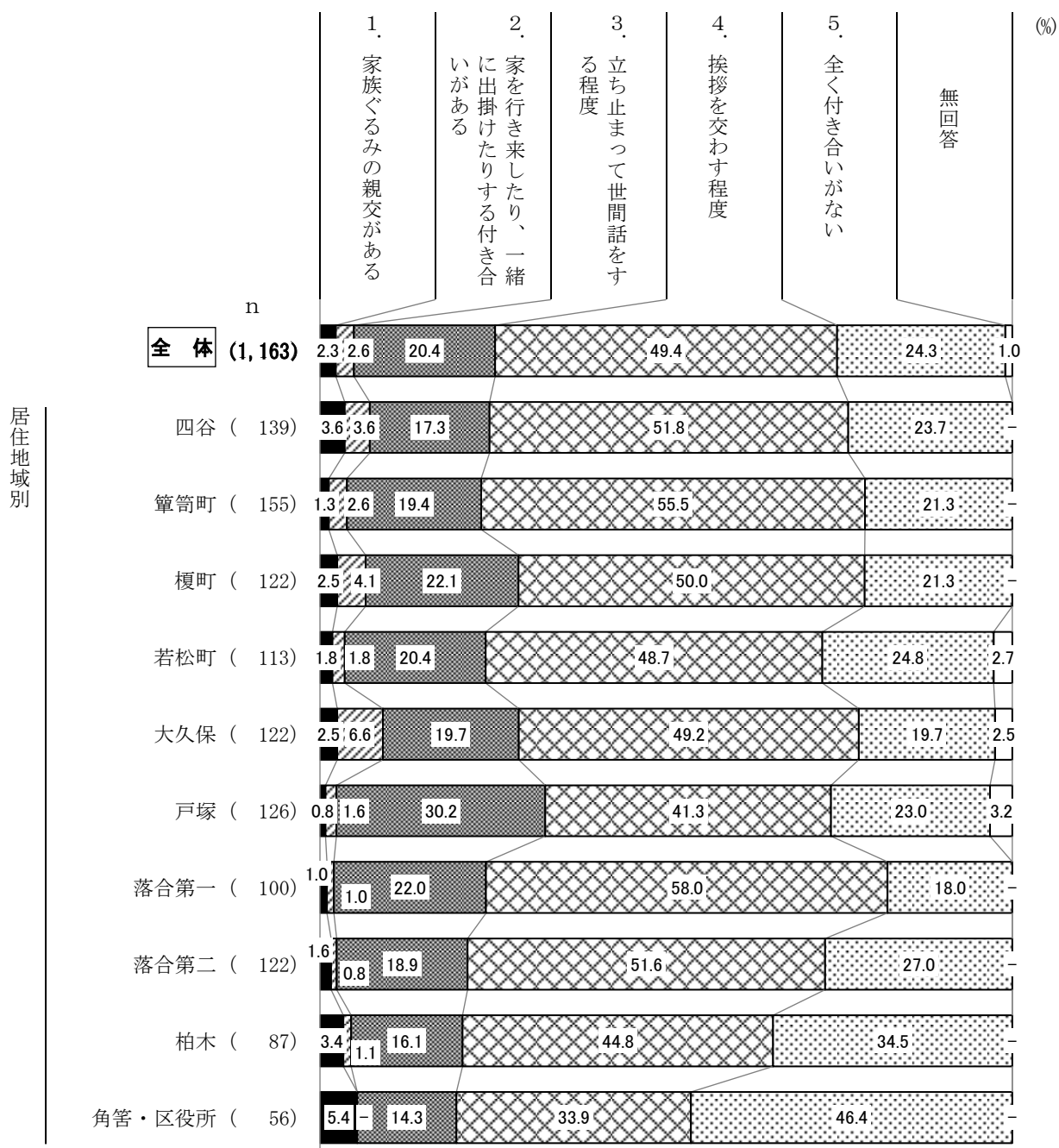
(注) 住宅形態別の「賃貸マンション」は賃貸マンション・アパート、賃貸のUR都市機構・公社のマンション・アパート、賃貸の都営・区営住宅、社宅・公務員官舎、その他をあわせたもの

【居住地域別】

居住地域別でみると、「立ち止まって世間話をする程度」は戸塚が約3割で最も高い。角筈・区役所は、「全く付き合いがない」が4割台半ばを超えて最も高いが、「家を行き来したり、一緒に出掛けたりする付き合いがある」は皆無、「立ち止まって世間話をする程度」は1割台半ば近く、「挨拶を交わす程度」は3割台半ば近くで、それぞれ最も低くなっている。

(図表8-4)

<図表8-4>居住地域別



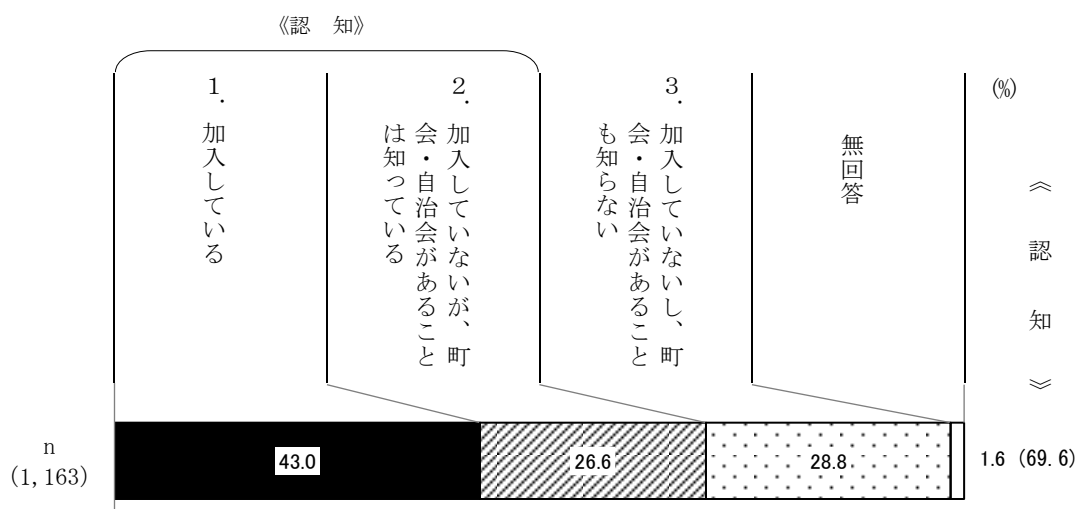
(2) 地域の町会・自治会加入状況

◇「加入している」が4割台半ば近くで最も高い

問10 あなたは、お住まいの地域の町会・自治会に加入していますか。(○は1つ)		日本国籍	外国籍	[全体]
		n = 1,092	68	[1,163]
1	加入している	45.5 %	4.4	[43.0]
2	加入していないが、町会・自治会があることは知っている	26.7	22.1	[26.6]
3	加入していないし、町会・自治会があることも知らない (無回答)	26.6 1.2	66.2 7.4	[28.8] [1.6]

地域の町会・自治会加入状況は、「加入している」(43.0%)が4割台半ば近くで最も高く、「加入していないが、町会・自治会があることは知っている」(26.6%)をあわせた《認知》(69.6%)は7割弱となっている。(図表8-5)

<図表8-5>地域の町会・自治会加入状況

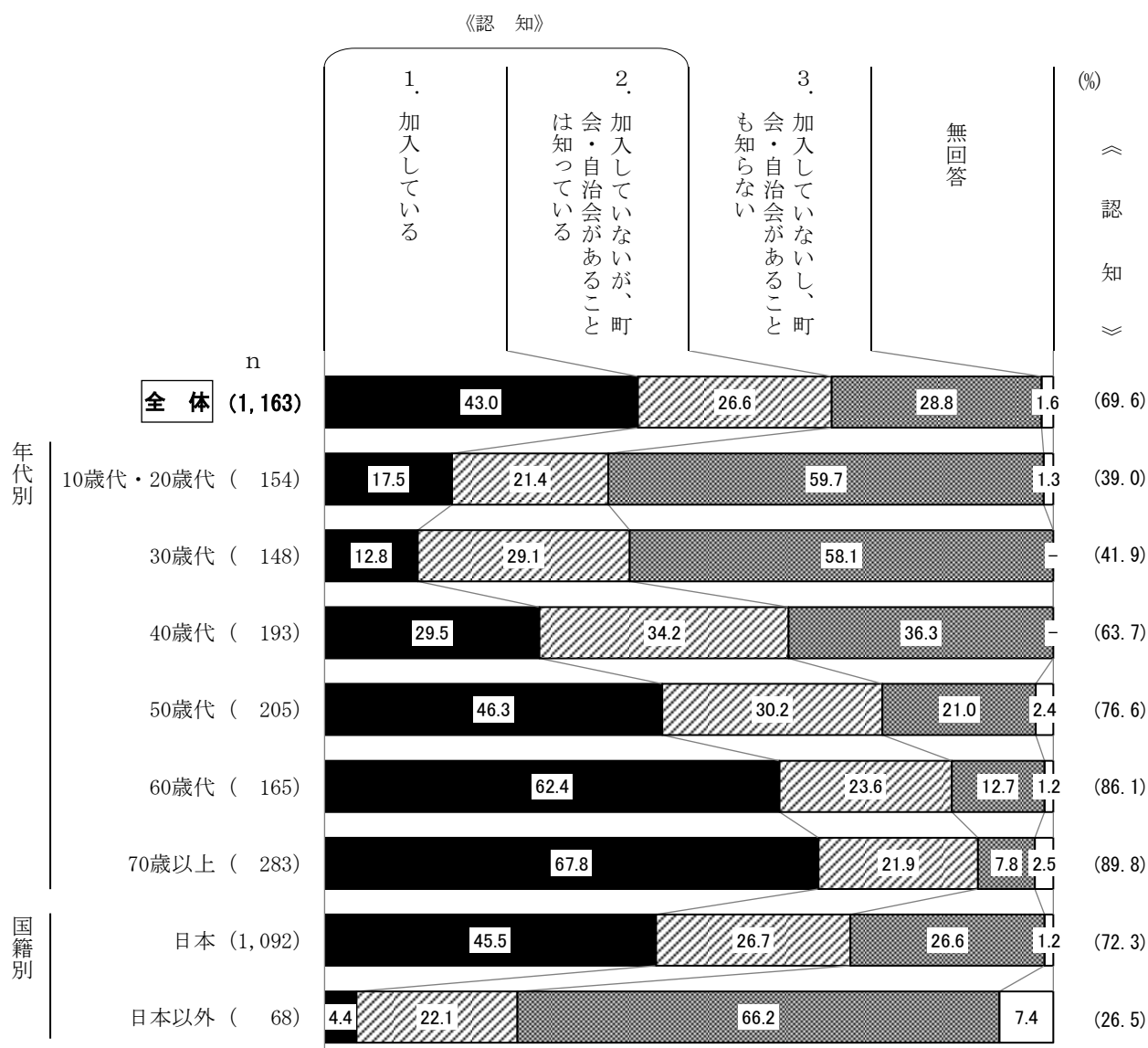


【年代別／国籍別】

年代別でみると、《認知》は年代が上がるにつれ高く、70歳以上は9割弱と高くなっている。「加入している」も30歳代以上については年代が上がるにつれ高く、70歳以上は6割台半ばを超えて最も高くなっている。

国籍別でみると、《認知》は日本が7割強であるのに対し、日本以外では2割台半ばを超える程度である。日本以外の「加入している」は1割未満となっている。(図表8-6)

<図表8-6>年代別／国籍別

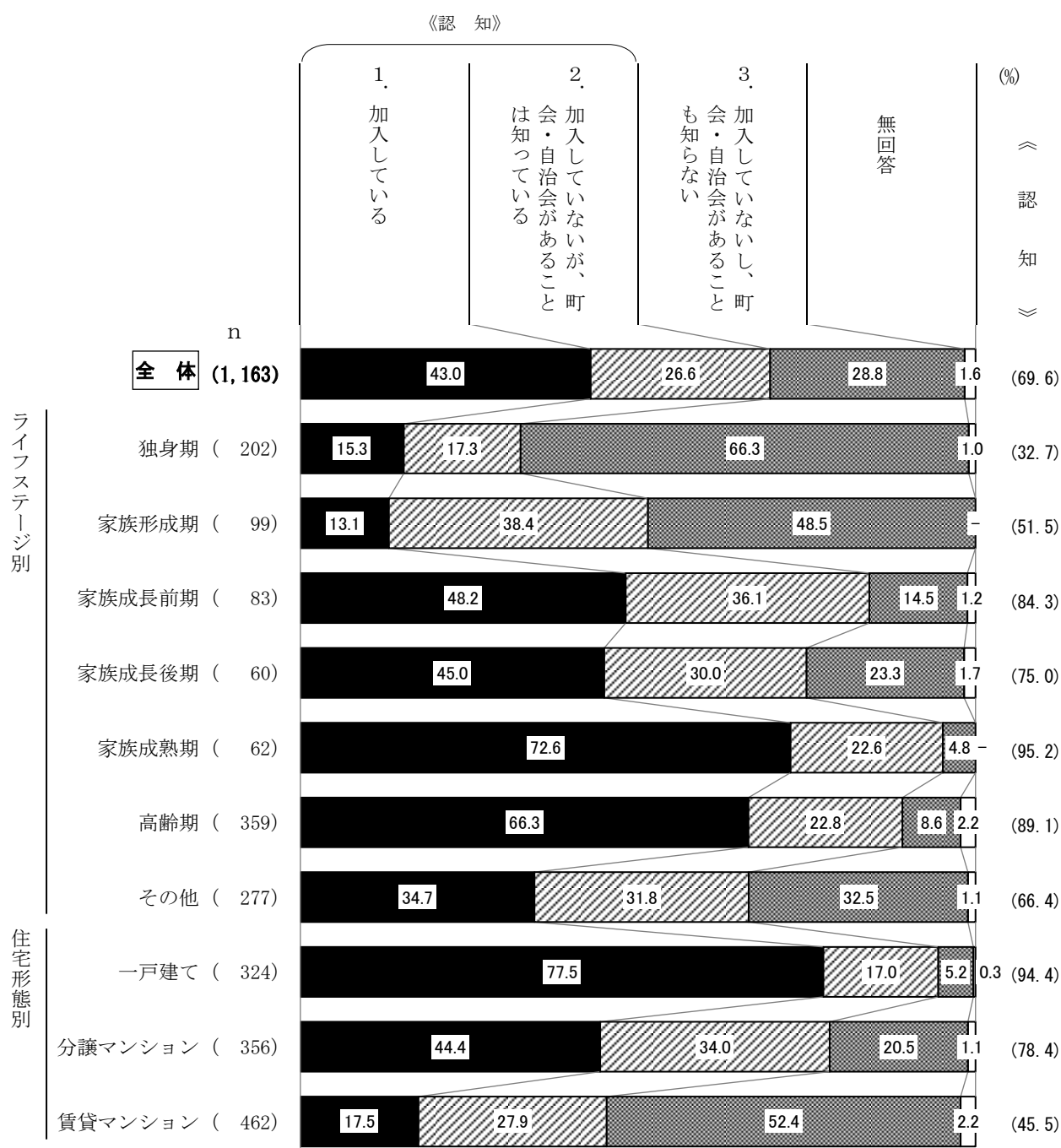


【ライフステージ別／住宅形態別】

ライフステージ別でみると、《認知》は家族成熟期が9割台半ばで最も高い。次いで、高齢期が9割弱で続いている。「加入している」も同様に家族成熟期が7割強、高齢期が6割台半ばを超えて高くなっている。独身期の《認知》は3割強で最も低くなっている。

住宅形態別でみると、一戸建ての《認知》は9割台半ば近くで高くなっており、その中でも「加入している」が7割台半ばを超えている。賃貸マンションの《認知》は4割台半ばで、「加入している」も1割台半ばを超える程度となっている。(図表8-7)

<図表8-7>ライフステージ別／住宅形態別

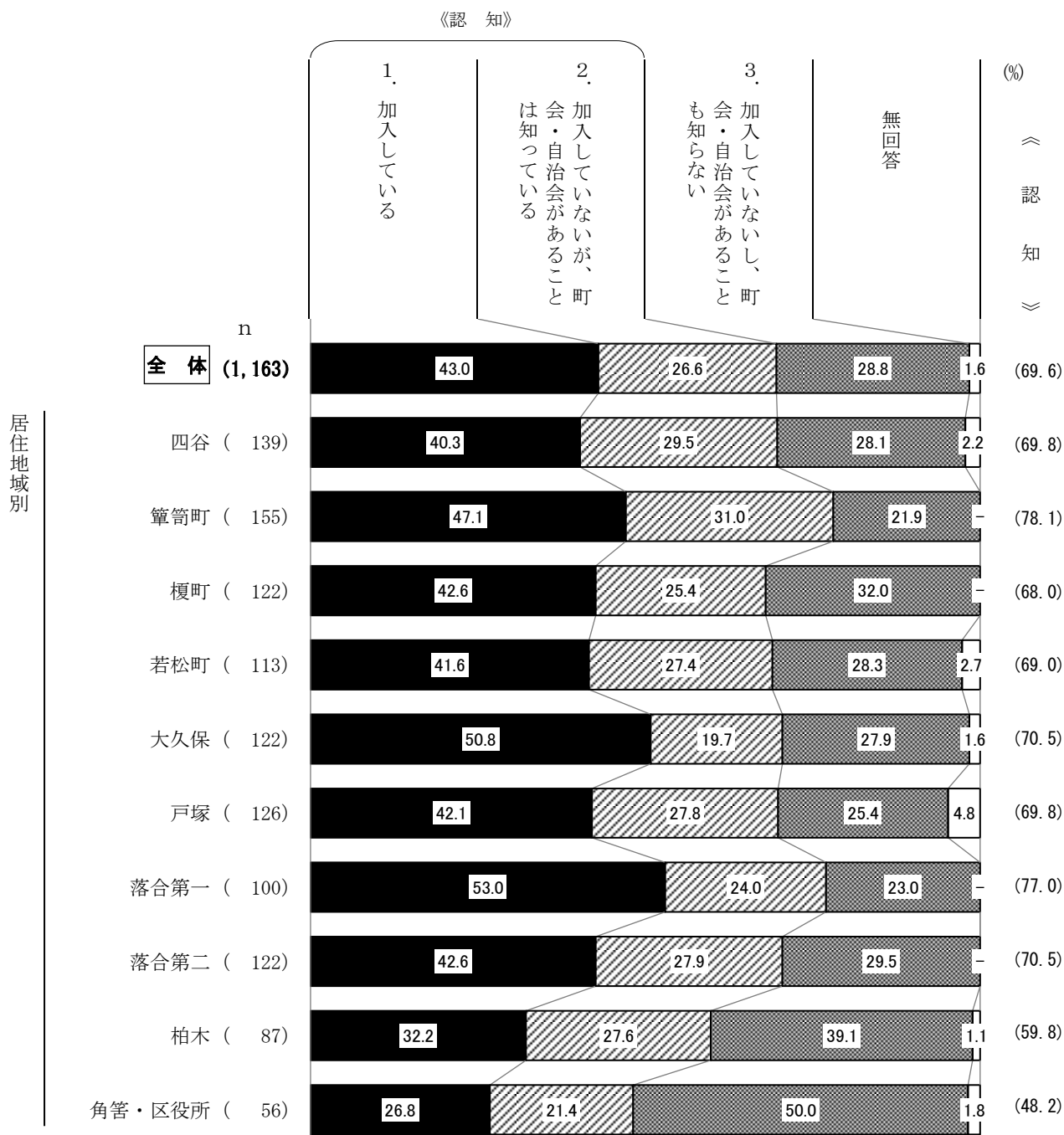


(注) 住宅形態別の「賃貸マンション」は賃貸マンション・アパート、賃貸のUR都市機構・公社のマンション・アパート、賃貸の都営・区営住宅、社宅・公務員官舎、その他を合わせたもの

【居住地域別】

居住地域別でみると、《認知》は簗笥町が8割近くで最も高くなっている。次いで、落合第一が7割台半ばを超えて続いている。角筈・区役所が5割近くで最も低い。「加入している」は落合第一が5割台半ば近くで最も高く、大久保が約5割で続いている。(図表8-8)

<図表8-8>居住地域別



(2-1) 町会・自治会に加入している理由

◇「マンションや集合住宅として加入しているから」が3割台半ば近くで最も高く、「親の代から加入していたから」が2割台半ばを超えて続く

(問10で「1」とお答えの方へおたずねします)

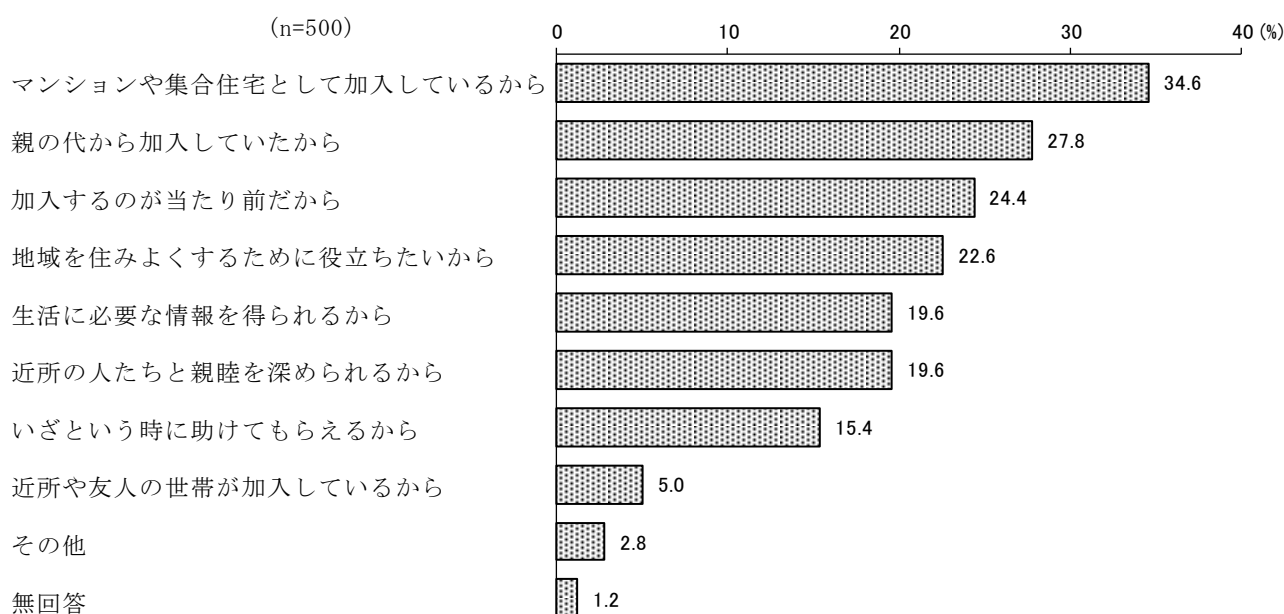
問10-1 町会・自治会に加入している理由はなんですか。(〇はいくつでも)

	日本国籍	外国籍	[全体]
n =	497	3	[500]
1 地域を住みよくするために役立ちたいから	22.5 %	33.3	[22.6]
2 生活に必要な情報を得られるから	19.5	33.3	[19.6]
3 いざという時に助けてもらえるから	15.1	66.7	[15.4]
4 近所の人たちと親睦を深められるから	19.3	66.7	[19.6]
5 加入するのが当たり前だから	24.5	-	[24.4]
6 親の代から加入していたから	28.0	-	[27.8]
7 マンションや集合住宅として加入しているから	34.6	33.3	[34.6]
8 近所や友人の世帯が加入しているから	5.0	-	[5.0]
9 その他	2.8	-	[2.8]
(無回答)	1.2	-	[1.2]

問10 (126ページ) で、「加入している」と回答した人にその理由をたずねたところ、町会・自治会に加入している理由は、「マンションや集合住宅として加入しているから」(34.6%) が3割台半ば近くで最も高い。次いで、「親の代から加入していたから」(27.8%)、「加入するのが当たり前だから」(24.4%)、「地域を住みよくするために役立ちたいから」(22.6%) が2割台で続いている。

(図表8-9)

<図表8-9> 町会・自治会に加入している理由 (複数回答)

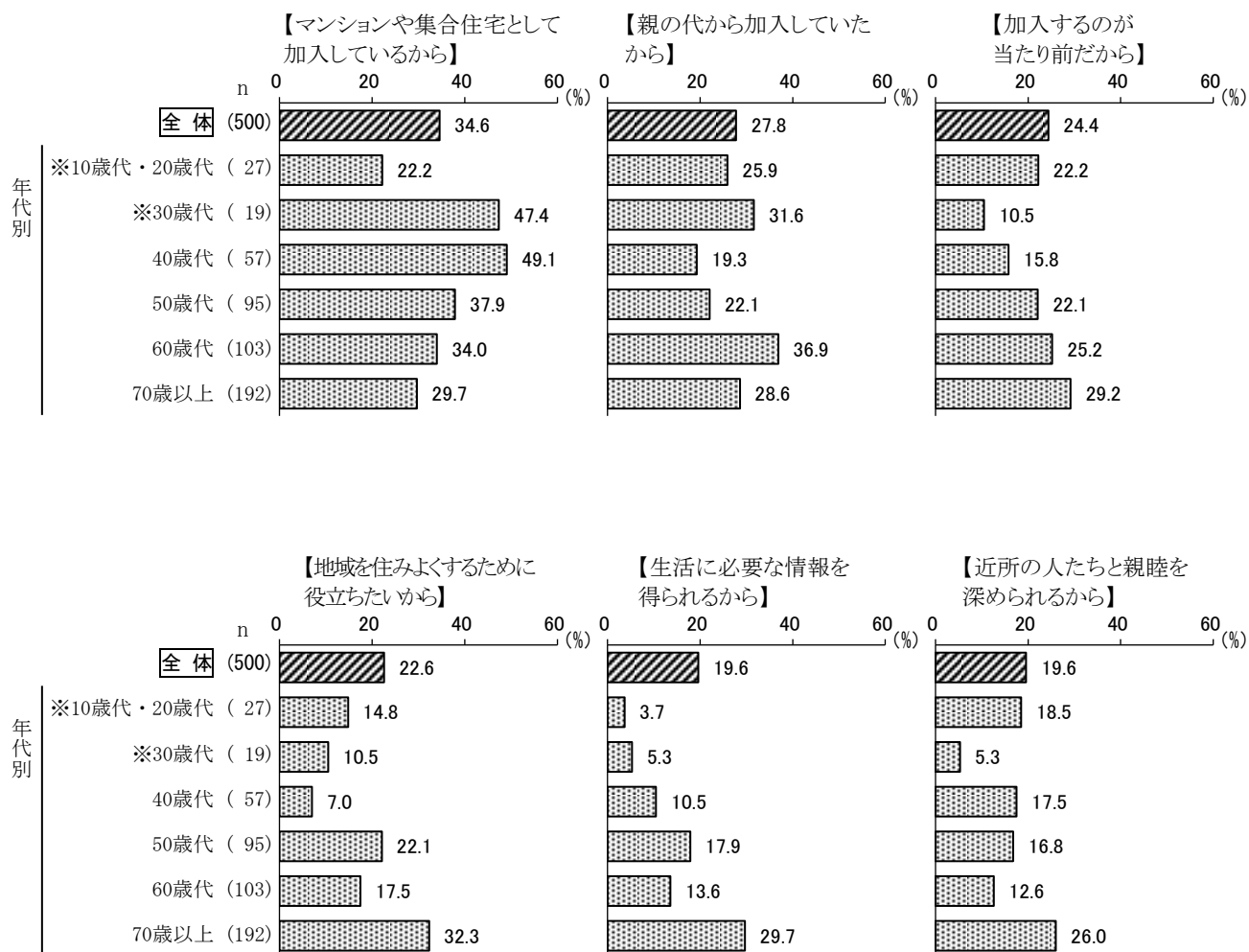


【年代別】

年代別でみると、「マンションや集合住宅として加入しているから」は40歳代が5割弱で最も高く、年代が上がるにつれ低くなっている。「親の代から加入していたから」は60歳代が3割台半ばを超え最も高くなっている。70歳以上は「加入するのが当たり前だから」が3割弱、「地域を住みよくするために役立ちたいから」が3割強、「生活に必要な情報を得られるから」が3割弱、「近所の人たちと親睦を深められるから」が2割台半ばを超えてそれぞれ最も高くなっている。

(図表8-10)

<図表8-10>年代別（上位6項目）

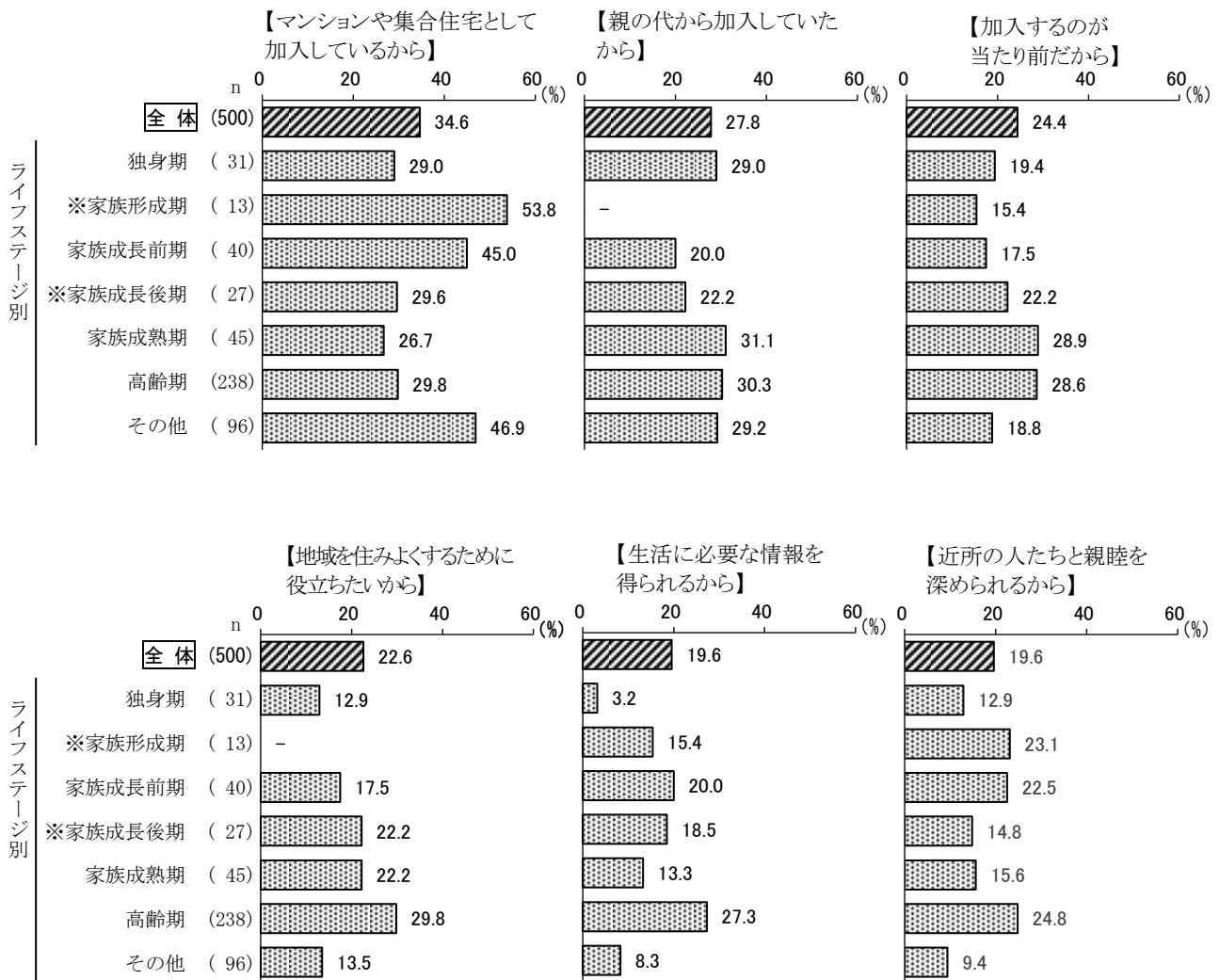


(注) 図表中の※印は基数が少ないため、参考までに図示のみとする。

【ライフステージ別】

ライフステージ別でみると、「マンションや集合住宅として加入しているから」はその他が4割台半ばを超えて最も高くなっている。「親の代から加入していたから」と「加入するのが当たり前だから」は家族成熟期と高齢期が3割前後で高い。高齢期は「地域を住みよくするために役立ちたいから」が3割弱、「生活に必要な情報を得られるから」が2割台半ばを超え、「近所の人たちと親睦を深められるから」が2割台半ば近くで、それぞれ最も高くなっている。(図表8-11)

<図表8-11> ライフステージ別 (上位6項目)



(注) 図表中の※印は基数が少ないため、参考までに図示のみとする。

(2-2) ふだんの町会・自治会の行事や活動への関わり度合い

◇「何も手伝わないし、行事や活動に参加したこともない」が3割強で最も高く、「頼まれたことは、なるべく手伝うようにしている」が2割台半ばで続く

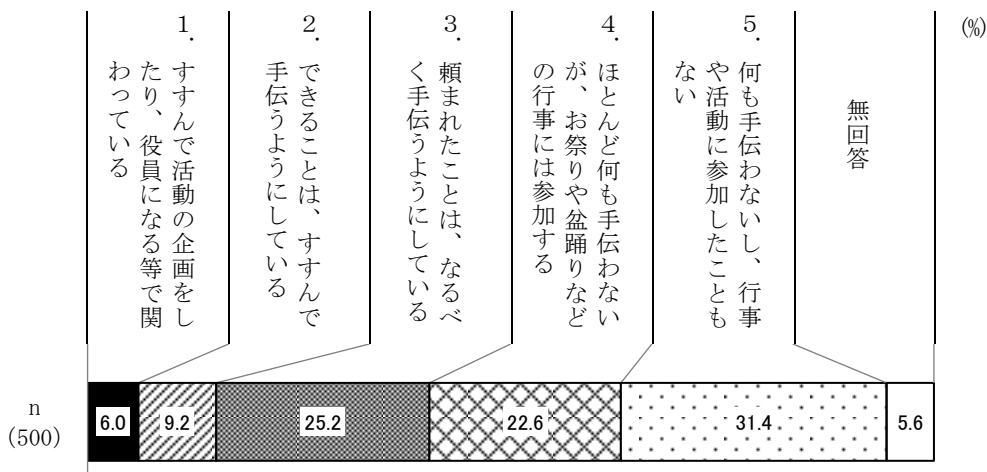
(問10で「1」とお答えの方へおたずねします)

問10-2 あなたの世帯は、ふだん町会・自治会の行事や活動にどのように関わっていますか。
(○はひとつ)

	日本国籍	外国籍	[全体]
n =	497	3	[500]
1 すすんで活動の企画をしたり、役員になる等に関わっている	6.0 %	-	[6.0]
2 できることは、すすんで手伝うようにしている	9.3	-	[9.2]
3 頼まれたことは、なるべく手伝うようにしている	25.4	-	[25.2]
4 ほとんど何も手伝わないが、お祭りや盆踊りなどの行事には参加する	22.3	66.7	[22.6]
5 何も手伝わないし、行事や活動に参加したこともない	31.4	33.3	[31.4]
(無回答)	5.6	-	[5.6]

問10 (126ページ) で、「加入している」と回答した人にふだんの町会・自治会の行事や活動への関わり度合いをたずねたところ、「何も手伝わないし、行事や活動に参加したこともない」(31.4%)が3割強で最も高くなっている。次いで、「頼まれたことは、なるべく手伝うようにしている」(25.2%)が2割台半ば、「ほとんど何も手伝わないが、お祭りや盆踊りなどの行事には参加する」(22.6%)が2割強で続いている。(図表8-12)

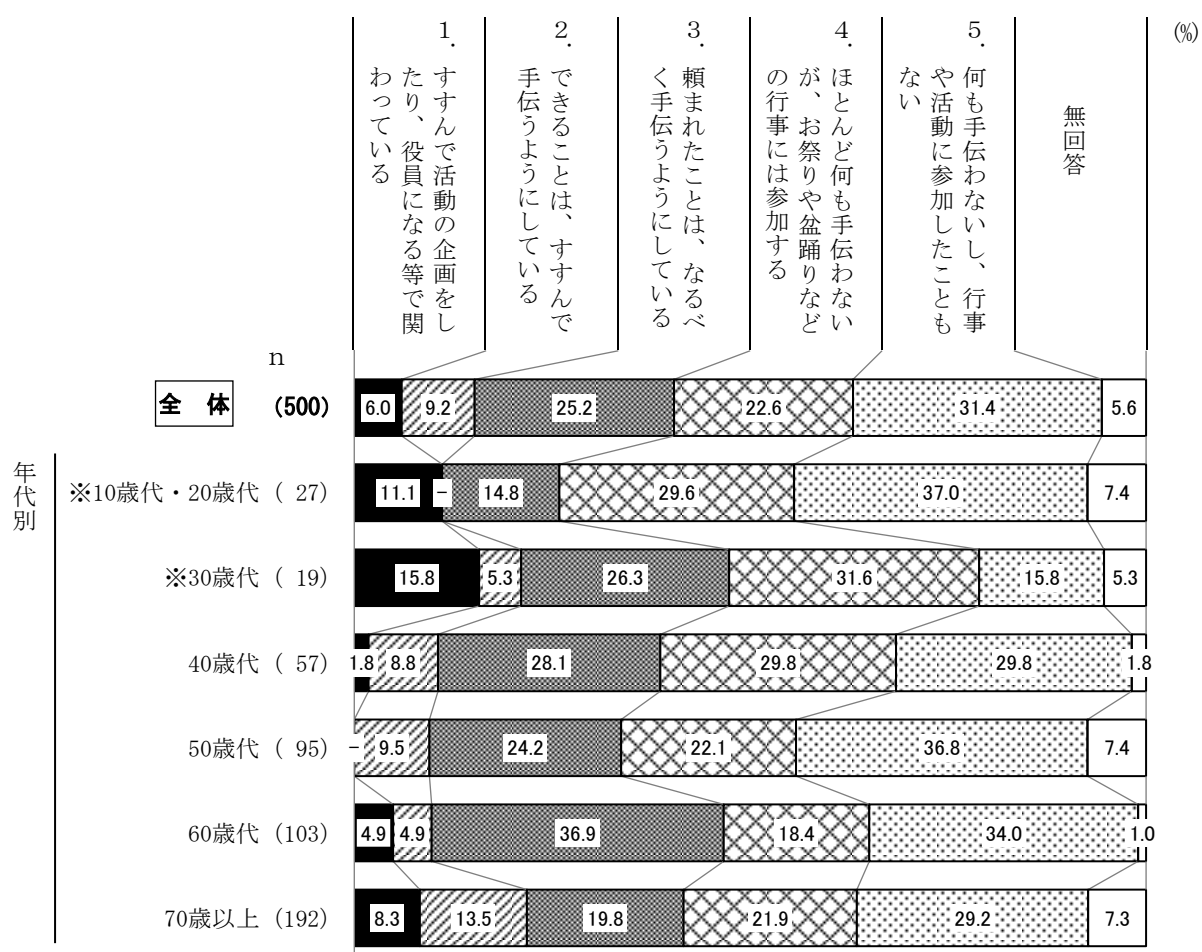
<図表8-12>ふだんの町会・自治会の行事や活動への関わり度合い



【年代別】

年代別で見ると、70歳以上は「すすんで活動の企画をしたり、役員になる等に関わっている」が1割近く、「できることは、すすんで手伝うようにしている」が1割台半ば近くで、最も高くなっている。60歳代では「頼まれたことは、なるべく手伝うようにしている」が3割台半ばを超えて最も高い。(図表8-13)

<図表8-13>年代別



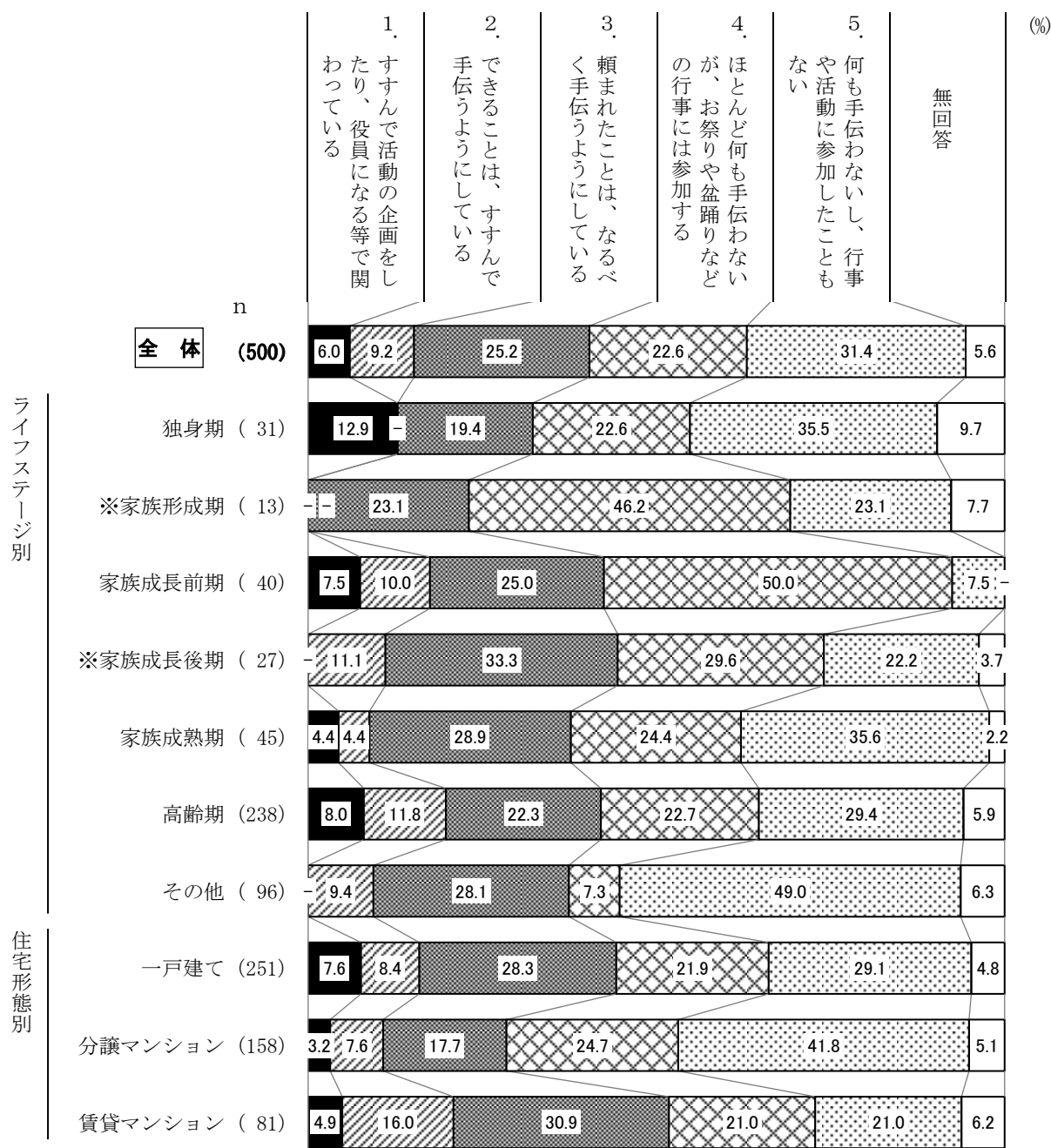
(注) 図表中の※印は基数が少ないため、参考までに図示のみとする。

【ライフステージ別／住宅形態別】

ライフステージ別でみると、独身期は「何も手伝わないし、行事や活動に参加したこともない」が3割台半ばで最も高くなっているが、「すすんで活動の企画をしたり、役員になる等に関わっている」も1割強で相対的に高くなっている。家族成長前期は「ほとんど何も手伝わないが、お祭りや盆踊りなどの行事には参加する」が5割で最も高くなっている。

住宅形態別でみると、分譲マンションは「何も手伝わないし、行事や活動に参加したこともない」が4割強と最も高くなっている。(図表8-14)

<図表8-14> ライフステージ別／住宅形態別

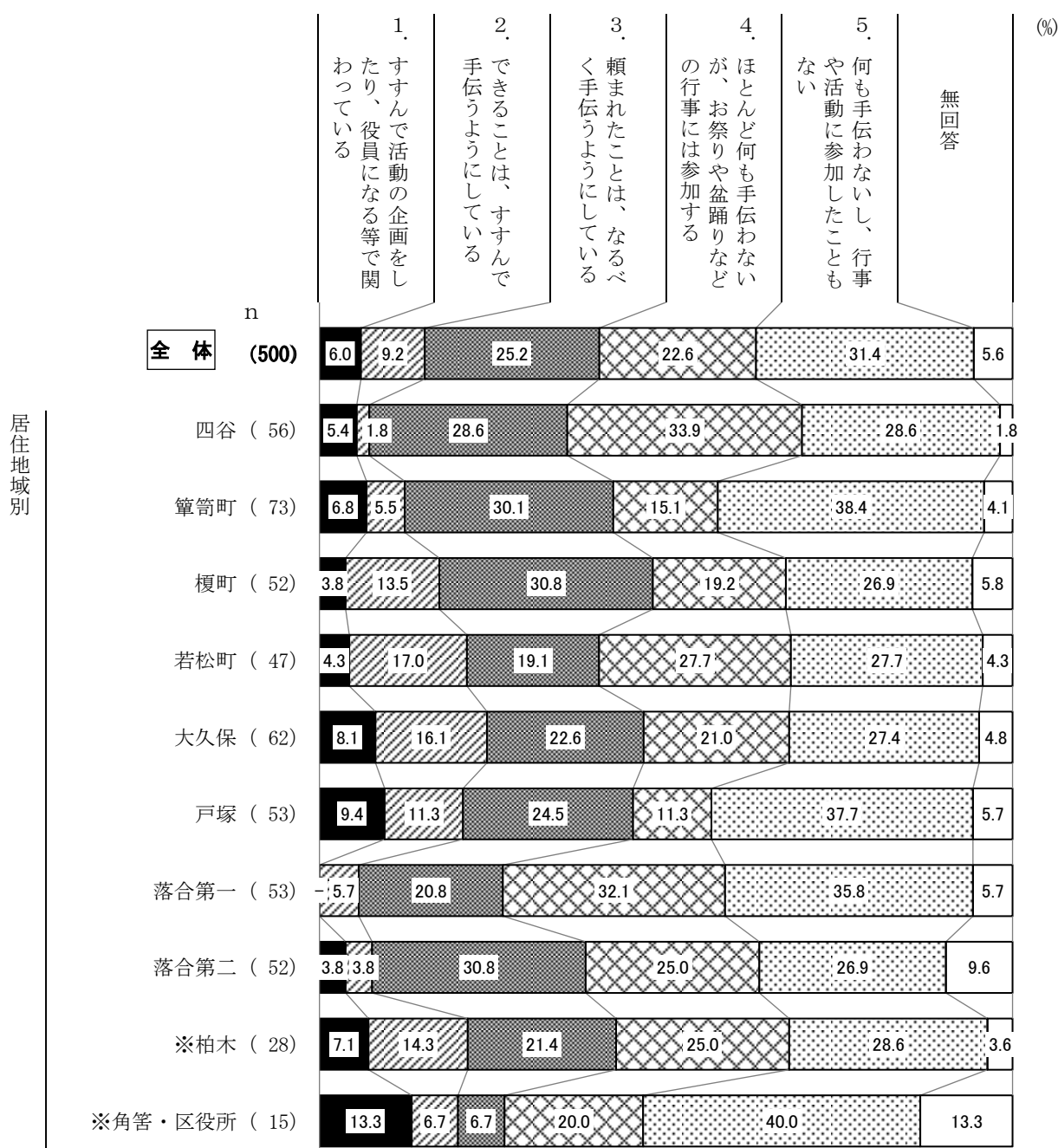


(注1) 住宅形態別の「賃貸マンション」は賃貸マンション・アパート、賃貸のUR都市機構・公社のマンション・アパート、賃貸の都営・区営住宅、社宅・公務員官舎、その他をあわせたもの
 (注2) 図表中の※印は基数が少ないため、参考までに図示のみとする。

【居住地域別】

居住地域別でみると、四谷は「ほとんど何も手伝わないが、お祭りや盆踊りなどの行事には参加する」が3割台半ば近く、簗筒町は「何も手伝わないし、行事や活動に参加したこともない」が4割近くでそれぞれ最も高くなっている。戸塚も「何も手伝わないし、行事や活動に参加したこともない」が3割台半ばを超えて高くなっているが、「すすんで活動の企画をしたり、役員になる等で関わっている」が1割弱で相対的に高くなっている。(図表8-15)

<図表8-15> 居住地域別



(注) 図表中の※印は基数が少ないため、参考までに図示のみとする。

(2-3) 町会・自治会への加入意向

◇「加入しない」が4割台半ばを超えて高いが、「わからない」も4割台半ばを超えている

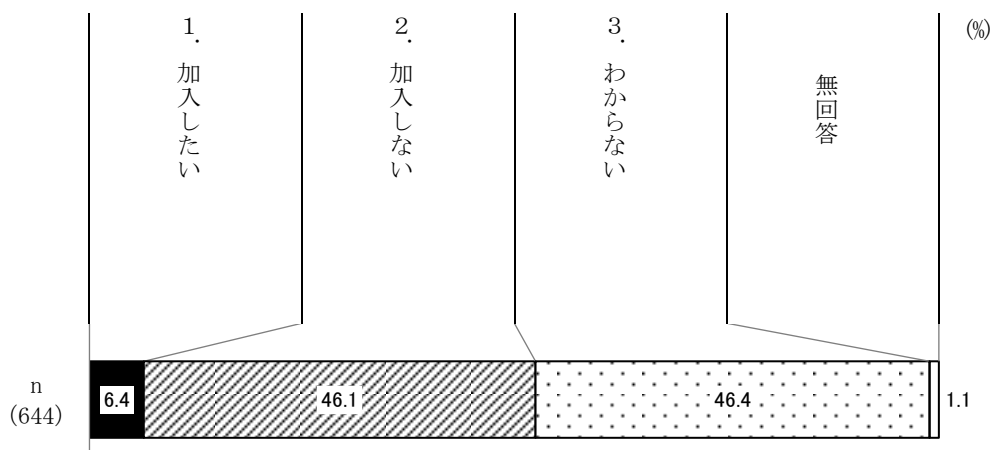
(問10で「2」か「3」とお答えの方へおたずねします)

問10-3 今後、町会・自治会に加入したいと思いますか。(○は1つ)

	日本国籍	外国籍	[全体]
	n = 582	60	[644]
1 加入したい	4.3 %	25.0	[6.4]
2 加入しない	47.8	31.7	[46.1]
3 わからない	46.7	43.3	[46.4]
(無回答)	1.2	-	[1.1]

問10 (126ページ) で、「加入していない」と回答した人に町会・自治会への加入意向をたずねたところ、「加入しない」(46.1%)と「わからない」(46.4%)が、それぞれ4割台半ばを超えている。「加入したい」(6.4%)は1割未満である。(図表8-16)

<図表8-16>町会・自治会への加入意向

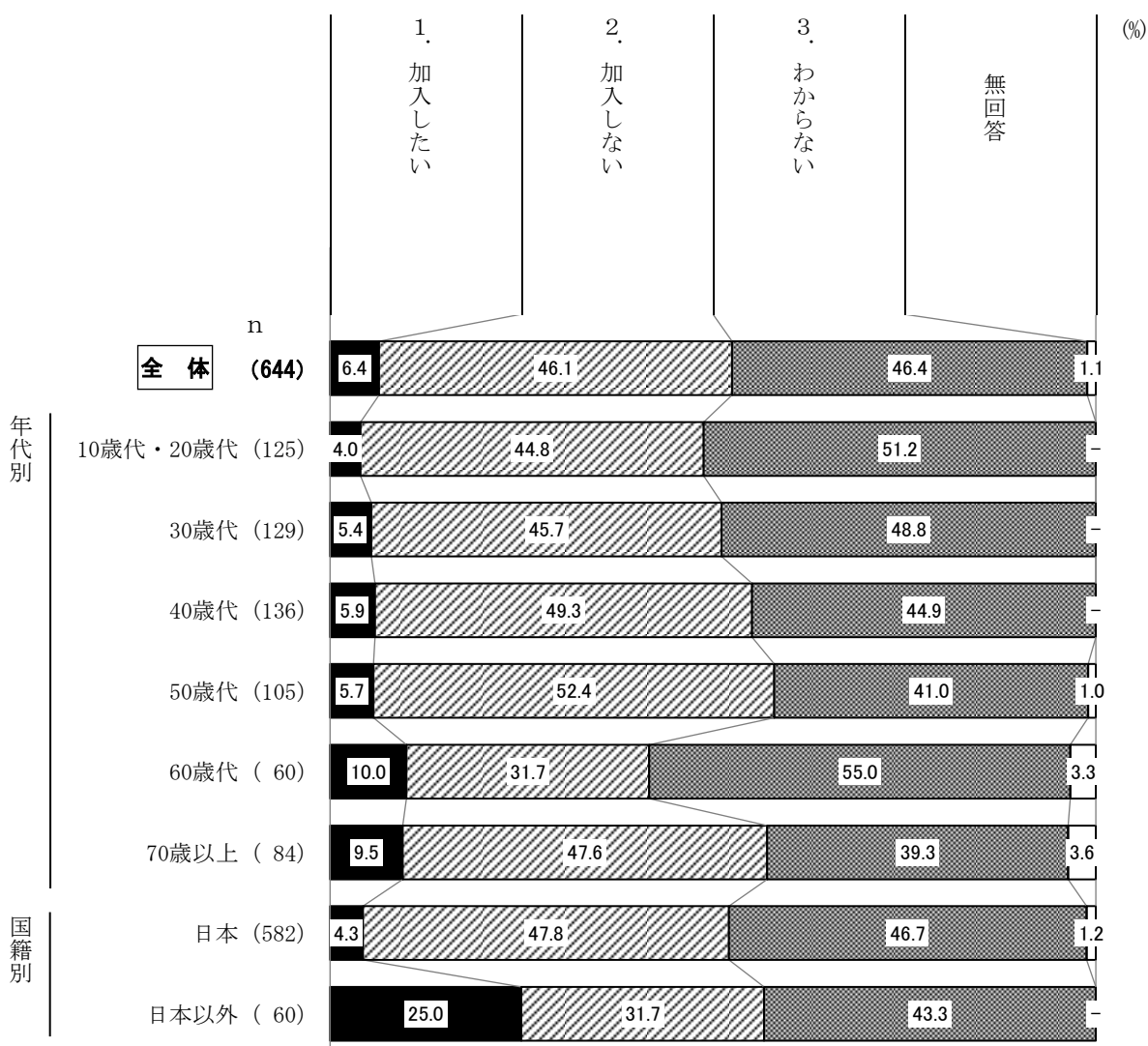


【年代別／国籍別】

年代別で見ると、全ての年代で「加入しない」と「わからない」が高くなっている。その中でも50歳代では「加入しない」が5割強を占めている。60歳代は「わからない」が5割台半ばを占めているが、「加入しない」が3割強で相対的に最も低く、「加入したい」が1割で相対的に最も高い。

(図表8-17)

<図表8-17>年代別／国籍別



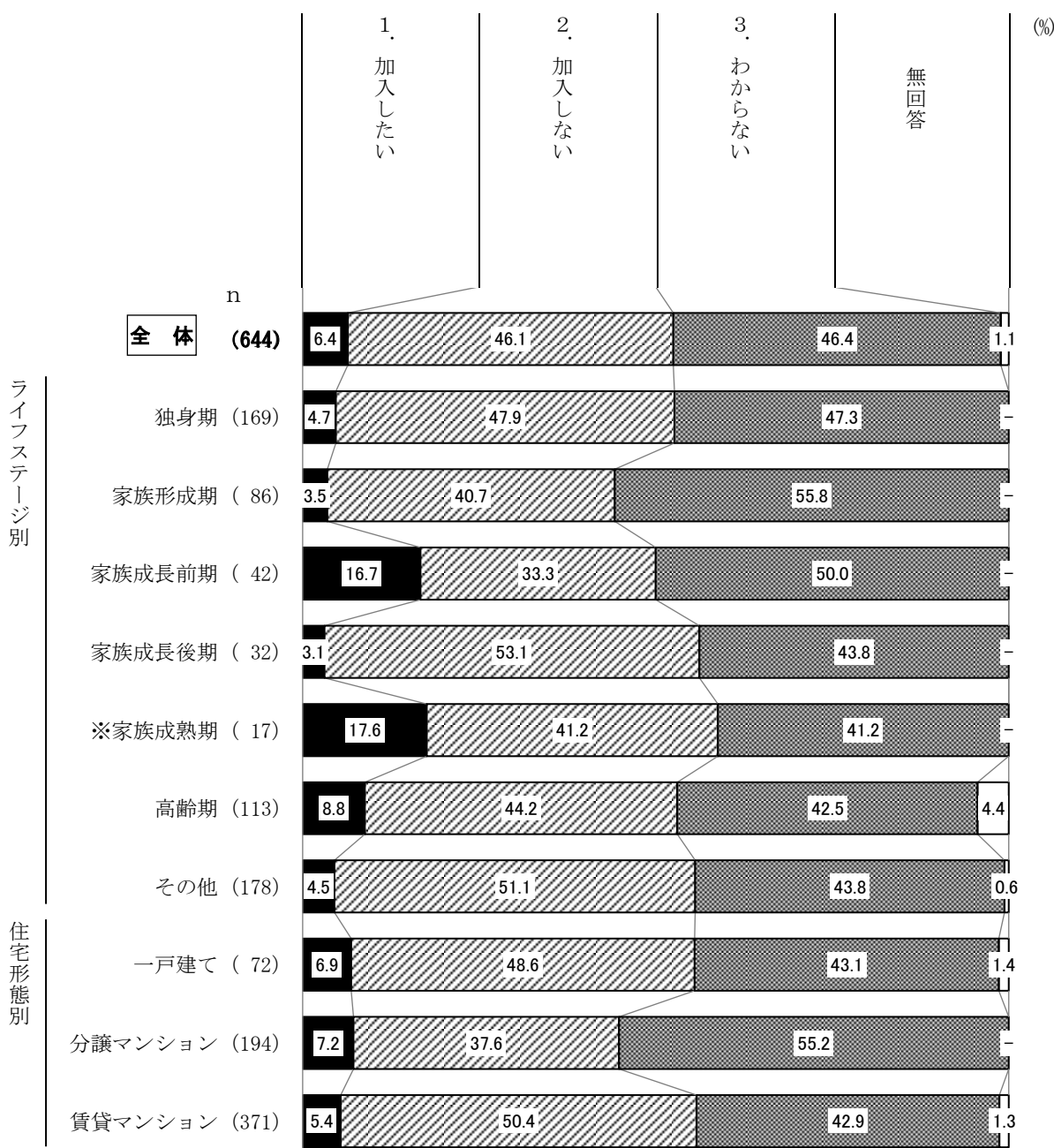
【ライフステージ別／住宅形態別】

ライフステージ別でみると、「加入したい」は家族成長前期で1割台半ばを超えている。「加入しない」は家族成長後期が5割台半ば近く、「わからない」は家族形成期が5割台半ばで、それぞれ最も高くなっている。

住宅形態別でみると、分譲マンションの「わからない」が5割台半ばと高くなっている。

(図表8-18)

<図表8-18>ライフステージ別／住宅形態別



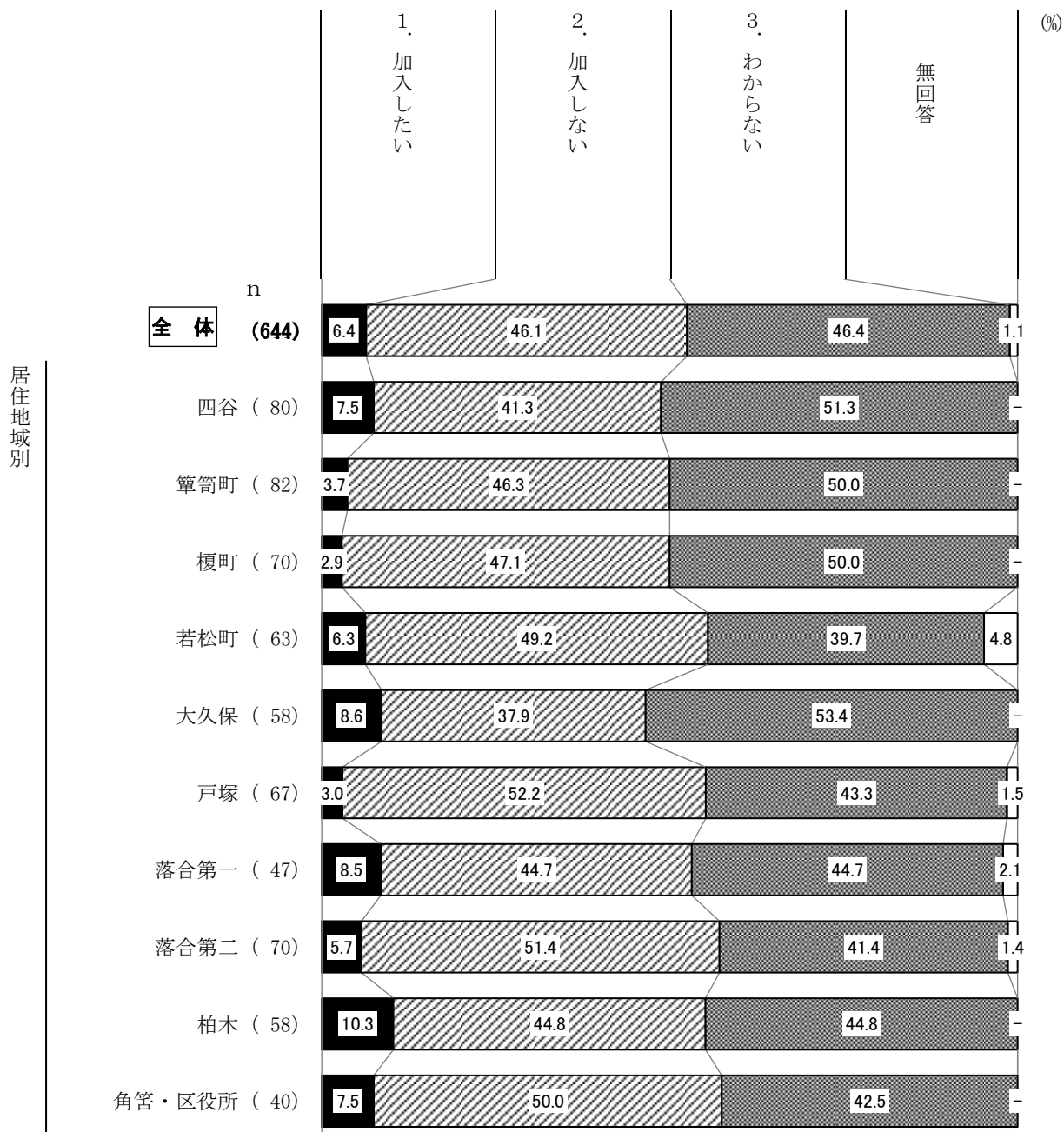
(注1) 住宅形態別の「賃貸マンション」は賃貸マンション・アパート、賃貸のUR都市機構・公社のマンション・アパート、賃貸の都営・区営住宅、社宅・公務員官舎、その他をあわせたもの

(注2) 図表中の※印は基数が少ないため、参考までに図示のみとする。

【居住地域別】

居住地域別でみると、「加入したい」は柏木で約1割となっている。「加入しない」は戸塚、落合第二、角筈・区役所が5割台で高い。「わからない」は四谷、簗笥町、榎町、大久保が5割台で高い。(図表8-19)

<図表8-19>居住地域別



(2-4) 町会・自治会に加入しない理由

◇「時間が取れないから」が5割弱で最も高く、「参加するメリットがないから」が3割強で続く

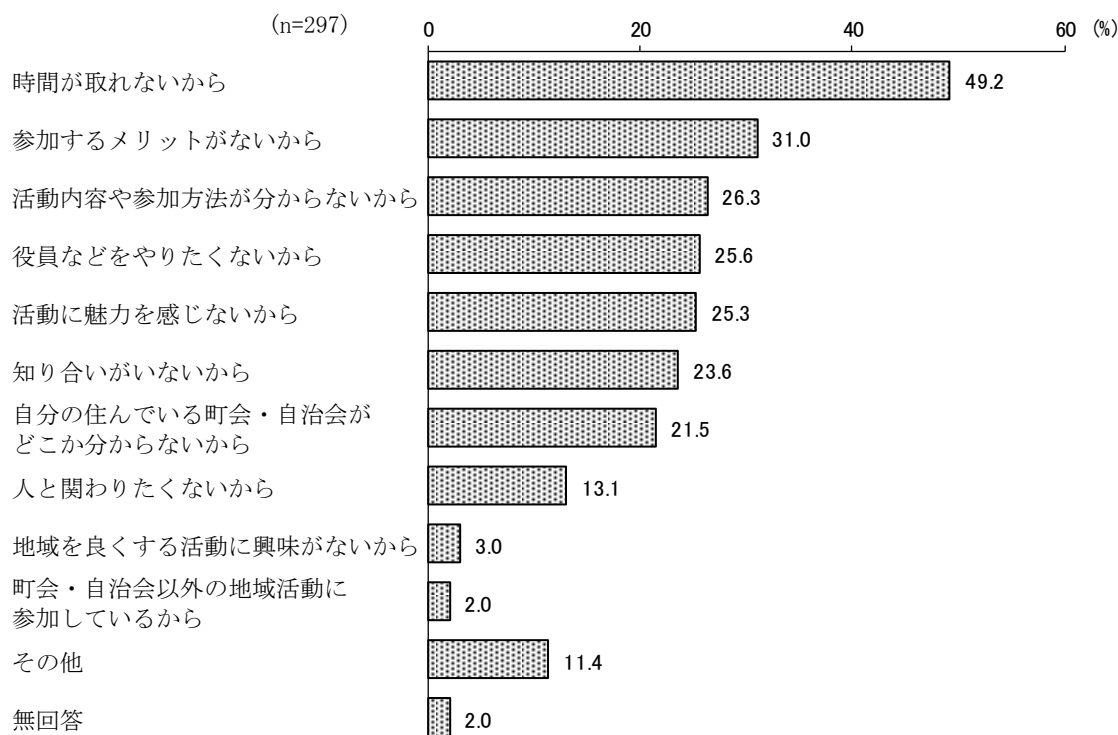
(問10-3で「2」とお答えの方へおたずねします)

問10-4 町会・自治会に加入しない理由は何ですか。(〇はいくつでも)

	日本国籍	外国籍	[全体]
	n = 278	19	[297]
1 活動内容や参加方法が分からないから	25.5 %	36.8	[26.3]
2 自分の住んでいる町会・自治会がどこか分からないから	22.7	5.3	[21.5]
3 知り合いがいないから	23.7	21.1	[23.6]
4 時間が取れないから	49.3	47.4	[49.2]
5 活動に魅力を感じないから	26.3	10.5	[25.3]
6 参加するメリットがないから	32.0	15.8	[31.0]
7 役員などをやりたくないから	26.6	10.5	[25.6]
8 人と関わりたくないから	14.0	-	[13.1]
9 地域を良くする活動に興味がないから	3.2	-	[3.0]
10 町会・自治会以外の地域活動に参加しているから	2.2	-	[2.0]
11 その他	11.2	15.8	[11.4]
(無回答)	1.8	5.3	[2.0]

問10-3 (137ページ) で、「加入しない」と回答した人に町会・自治会に加入しない理由をたずねたところ、「時間が取れないから」(49.2%)が5割弱で最も高くなっている。次いで、「参加するメリットがないから」(31.0%)が3割強、「活動内容や参加方法が分からないから」(26.3%)が2割台半ばを超えて続いている。(図表8-20)

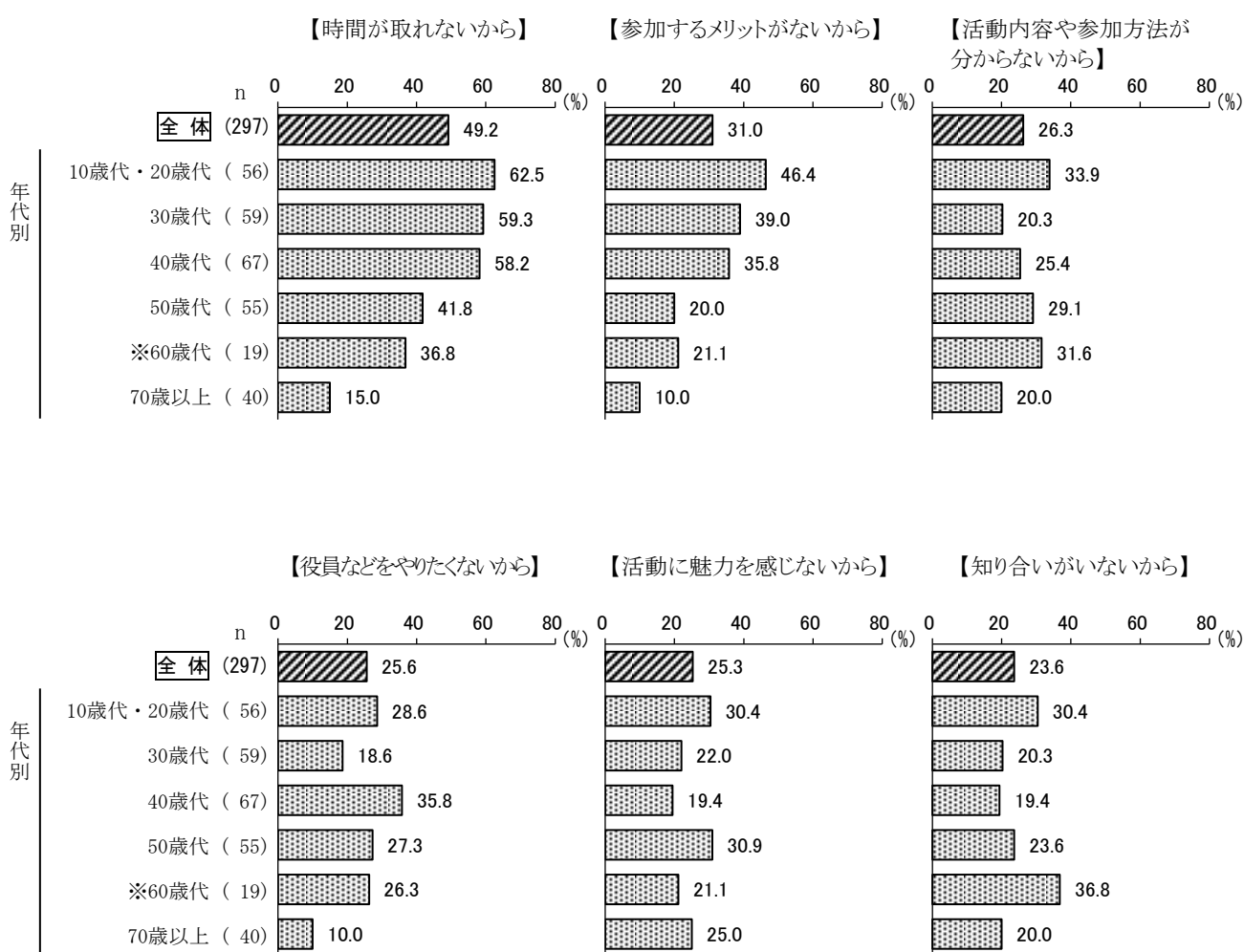
<図表8-20>町会・自治会に加入しない理由(複数回答)



【年代別】

年代別でみると、「時間が取れないから」と「参加するメリットがないから」は年代が上がるにつれて低くなる傾向がある。「時間が取れないから」は10歳代・20歳代が6割強だが、70歳以上では1割台半ばとなっている。「参加するメリットがないから」は10歳代・20歳代では4割台半ばを超えているが、70歳以上では1割となっている。「活動内容や参加方法が分からないから」は10歳代・20歳代が3割台半ば近くで最も高くなっている。(図表8-21)

<図表8-21>年代別（上位6項目）

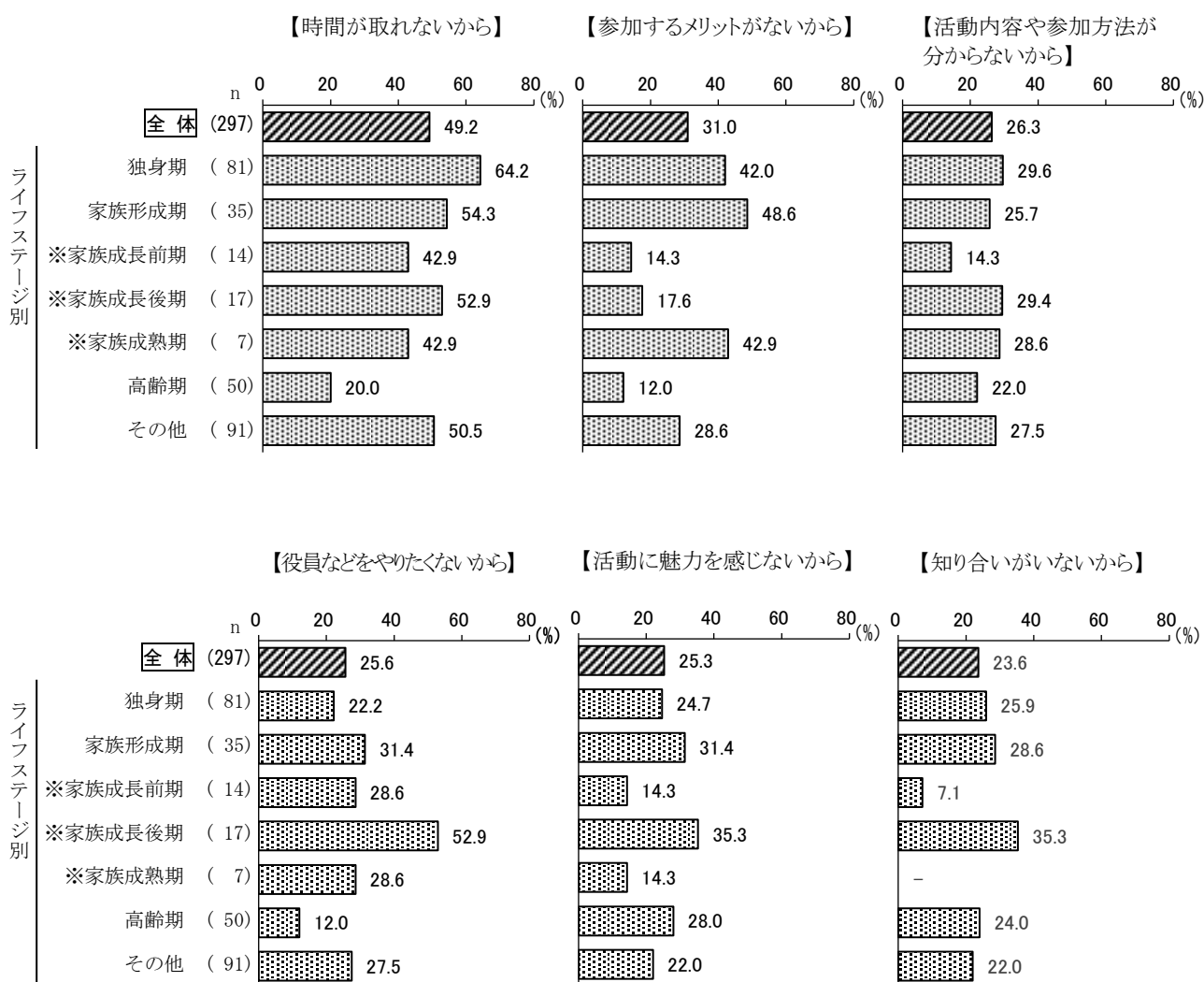


(注) 図表中の※印は基数が少ないため、参考までに図示のみとする。

【ライフステージ別】

ライフステージ別でみると、「時間が取れないから」は独身期が6割台半ば近くで最も高く、次いで家族形成期が5割台半ば近くとなっている。「参加するメリットがないから」は家族形成期が5割近く、「活動内容や参加方法が分からないから」は独身期で3割弱となっており、それぞれ最も高い。「役員などをやりたくないから」、「活動に魅力を感じないから」、「知り合いがいないから」は家族形成期が3割前後となっており、最も高くなっている。(図表8-22)

<図表8-22> ライフステージ別 (上位6項目)



(注) 図表中の※印は基数が少ないため、参考までに図示のみとする。

(3) 町会・自治会への加入や活動に参加する機会が増える運営方法

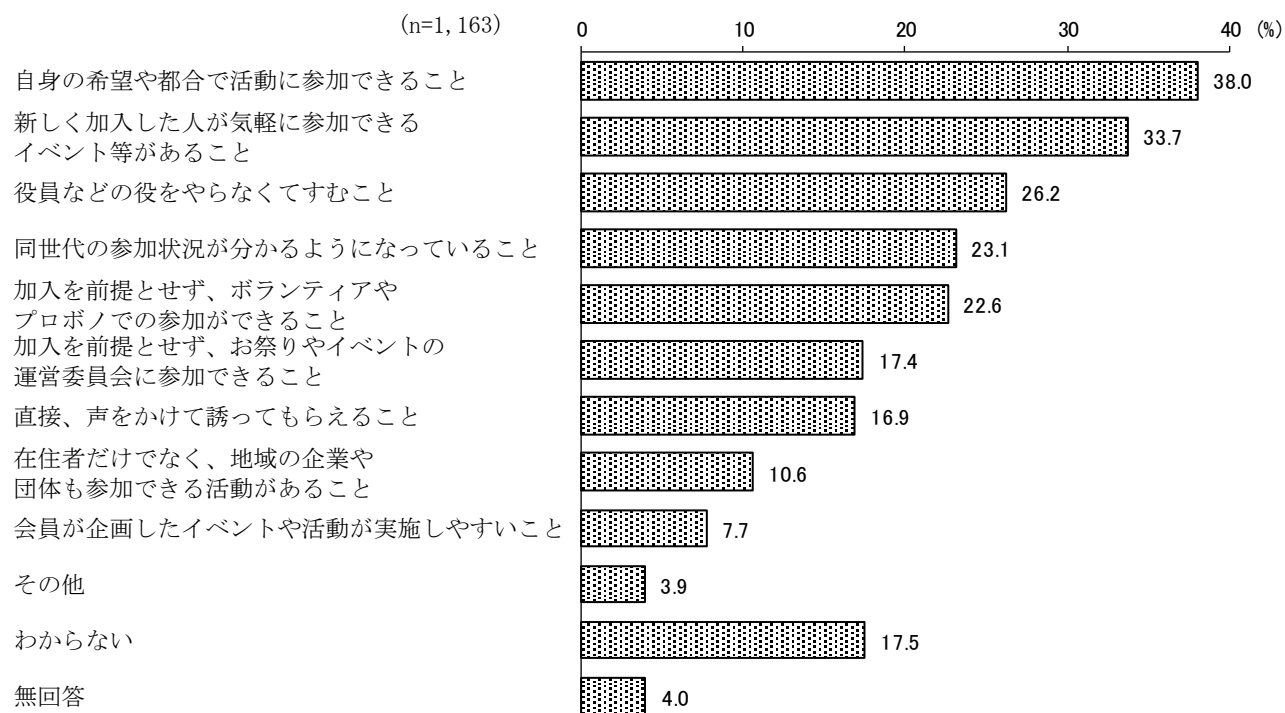
◇「自身の希望や都合で活動に参加できること」が4割近くで最も高く、「新しく加入した人が気軽に参加できるイベント等があること」が3割台半ば近くで続く

問11 どのような運営方法であれば、より多くの方が、町会・自治会への加入や活動に参加する機会が増えると思いますか。(〇はいくつでも)

	日本国籍	外国籍	[全体]
	n = 1,092	68	[1,163]
1 直接、声をかけて誘ってもらえること	16.8 %	19.1	[16.9]
2 同世代の参加状況が分かるようになっていること	23.4	20.6	[23.1]
3 新しく加入した人が気軽に参加できるイベント等があること	32.8	50.0	[33.7]
4 自身の希望や都合で活動に参加できること	38.4	33.8	[38.0]
5 会員が企画したイベントや活動が実施しやすいこと	7.6	8.8	[7.7]
6 役員などの役をやらなくてすむこと	27.1	13.2	[26.2]
7 在住者だけでなく、地域の企業や団体も参加できる活動があること	10.3	14.7	[10.6]
8 加入を前提とせず、ボランティアやプロボノでの参加ができること	23.0	17.6	[22.6]
9 加入を前提とせず、お祭りやイベントの運営委員会に参加できること	16.8	25.0	[17.4]
10 その他	4.0	1.5	[3.9]
11 わからない	17.9	11.8	[17.5]
(無回答)	3.9	4.4	[4.0]

町会・自治会への加入や活動に参加する機会が増える運営方法は、「自身の希望や都合で活動に参加できること」(38.0%)が4割近くで最も高くなっている。次いで、「新しく加入した人が気軽に参加できるイベント等があること」(33.7%)が3割台半ば近く、「役員などの役をやらなくてすむこと」(26.2%)が2割台半ばを超えて続いている。(図表8-23)

<図表8-23> 町会・自治会への加入や活動に参加する機会が増える運営方法 (複数回答)

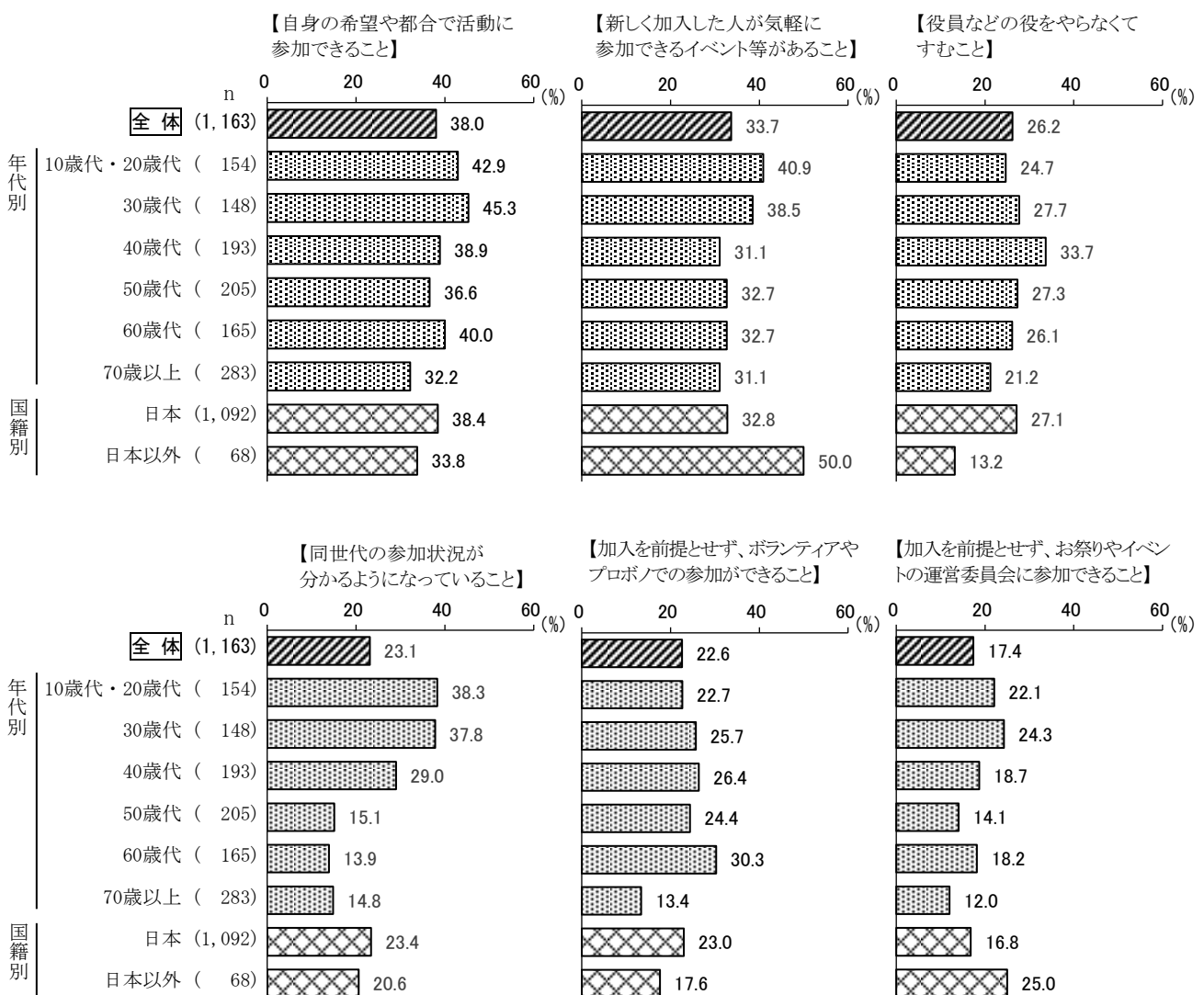


【年代別】

年代別でみると、「自身の希望や都合で活動に参加できること」は30歳代が4割台半ば、「新しく加入した人が気軽に参加できるイベント等があること」は10歳代・20歳代が約4割、「役員などの役をやらなくてすむこと」は40歳代が3割台半ば近くで、それぞれ最も高くなっている。「同世代の参加状況が分かるようになってきていること」は30歳代以下で3割台後半と高くなっている。

国籍別でみると、日本以外の「新しく加入した人が気軽に参加できるイベント等があること」は5割と高くなっている。(図表8-24)

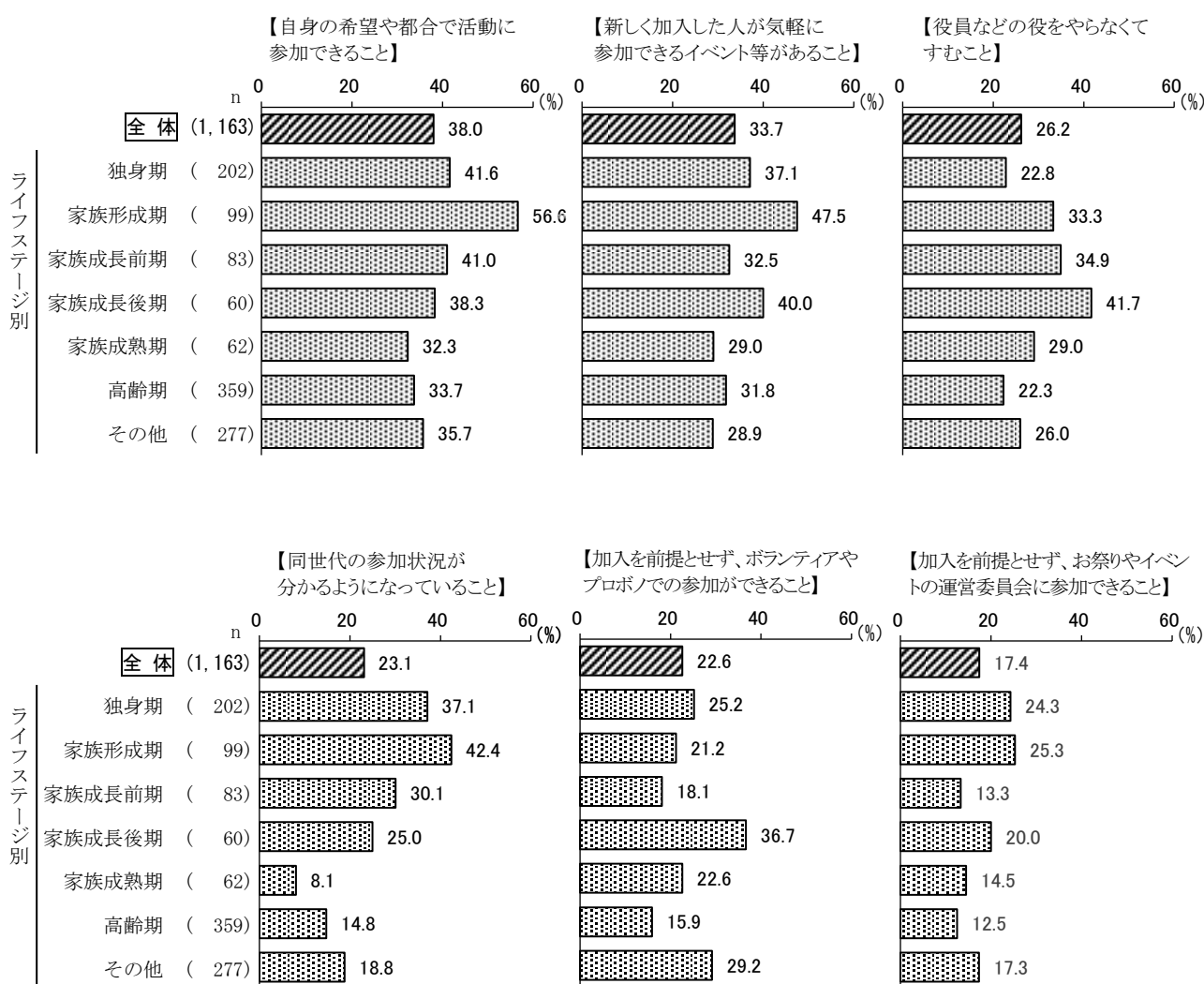
<図表8-24>年代別（上位6項目）



【ライフステージ別】

ライフステージ別で見ると、家族形成期は「自身の希望や都合で活動に参加できること」が5割台半ばを超え、「新しく加入した人が気軽に参加できるイベント等があること」が4割台半ばを超え、「同世代の参加状況が分かるようになってきていること」が4割強であり、それぞれ最も高くなっている。家族成長後期は「役員などの役をやらなくてすむこと」が4割強、「加入を前提とせず、ボランティアやプロボノでの参加ができること」が3割台半ばを超え、それぞれ最も高くなっている。(図表8-25)

<図表8-25>ライフステージ別(上位6項目)



(4) 町会・自治会活動への参加・運営意向

◇「参加するだけなら参加してみたい」は、『地域行事（お祭り・祭礼・伝統行事）』が5割台半ばで最も高く、『防災活動（防災訓練、避難所訓練など）』が5割強で続く

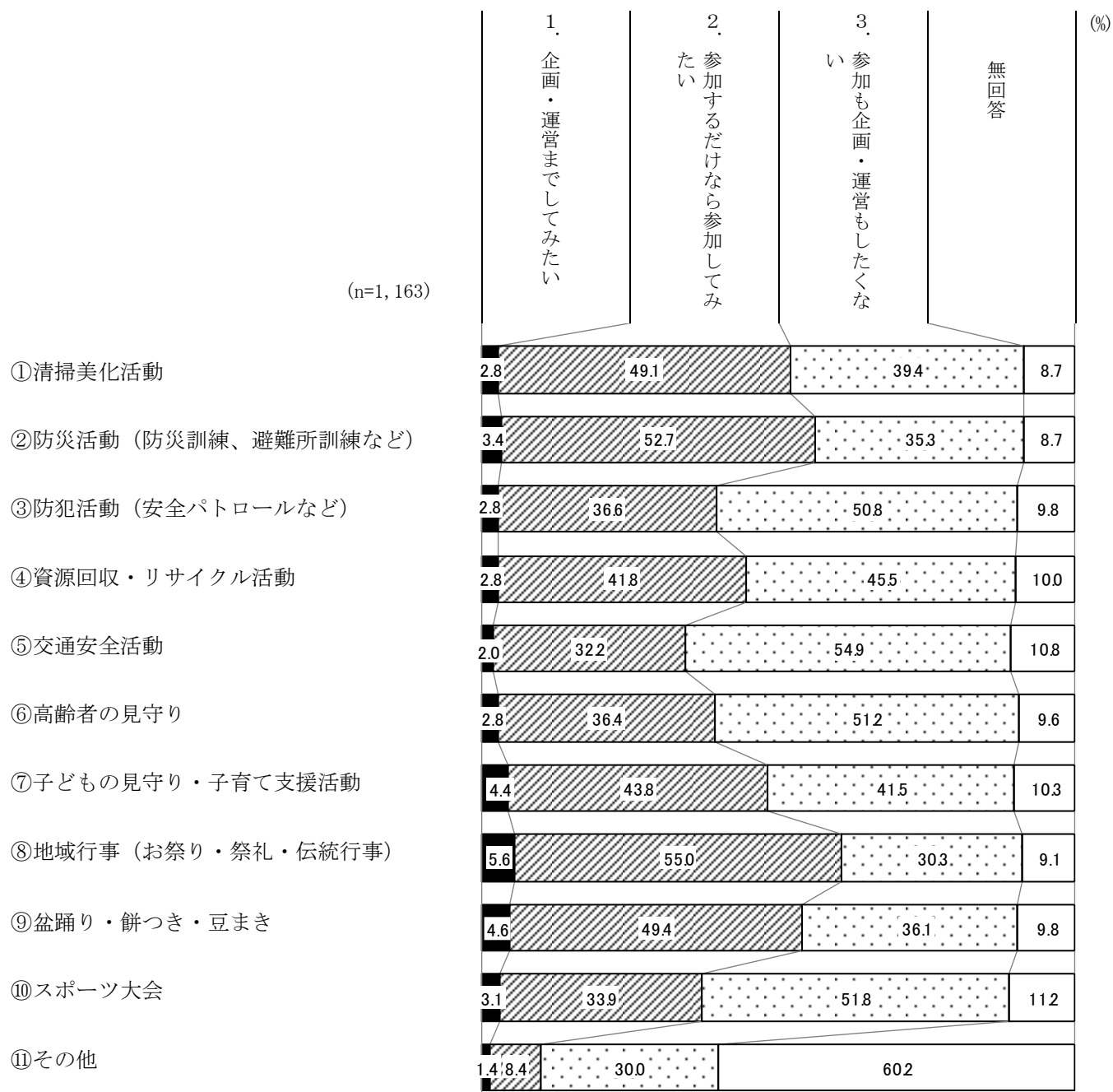
問12 どのような町会・自治会活動に参加や企画運営の協力をしたいですか。①～⑪の活動それぞれについて、あなたの参加・運営意向を1～3の中から選んでください。

(活動ごとに○は1つ)

	1. 企画・運営まで してみたい	2. 参加するだけなら 参加してみたい	3. 参加も企画・運営 もしたくない	(無回答)
[表の見方] (%) 上段:日本国籍 (n=1,092) 中段:外国籍 (n=68) 下段:全体 (n=1,163)				
① 清掃美化活動	2.7	49.1	39.7	8.5
	5.9	50.0	35.3	8.8
	2.8	49.1	39.4	8.7
② 防災活動（防災訓練、避難所訓練など）	3.3	52.3	35.7	8.7
	4.4	60.3	29.4	5.9
	3.4	52.7	35.3	8.7
③ 防犯活動（安全パトロールなど）	2.7	36.2	51.4	9.7
	2.9	44.1	44.1	8.8
	2.8	36.6	50.8	9.8
④ 資源回収・リサイクル活動	2.7	40.9	46.5	9.9
	4.4	55.9	30.9	8.8
	2.8	41.8	45.5	10.0
⑤ 交通安全活動	1.9	31.9	55.4	10.8
	2.9	38.2	50.0	8.8
	2.0	32.2	54.9	10.8
⑥ 高齢者の見守り	2.6	36.2	51.6	9.6
	5.9	39.7	47.1	7.4
	2.8	36.4	51.2	9.6
⑦ 子どもの見守り・子育て支援活動	4.0	44.1	41.6	10.3
	10.3	38.2	42.6	8.8
	4.4	43.8	41.5	10.3
⑧ 地域行事（お祭り・祭礼・伝統行事）	5.2	54.5	31.0	9.3
	11.8	64.7	20.6	2.9
	5.6	55.0	30.3	9.1
⑨ 盆踊り・餅つき・豆まき	4.4	48.7	36.9	10.0
	8.8	61.8	25.0	4.4
	4.6	49.4	36.1	9.8
⑩ スポーツ大会	2.6	33.0	53.2	11.3
	11.8	48.5	32.4	7.4
	3.1	33.9	51.8	11.2
⑪ その他	1.3	8.0	30.1	60.6
	2.9	16.2	29.4	51.5
	1.4	8.4	30.0	60.2

町会・自治会活動への参加・運営意向の「企画・運営までしてみたい」は、“⑧地域行事（お祭り・祭礼・伝統行事）”（5.6%）が最も高いが1割未満である。「参加するだけなら参加してみたい」は、“⑧地域行事（お祭り・祭礼・伝統行事）”（55.0%）が5割台半ばで最も高く、“②防災活動（防災訓練、避難所訓練など）”（52.7%）が5割強で続いている。「参加も企画・運営もしたくない」は、“③防犯活動（安全パトロールなど）”、“⑤交通安全活動”、“⑥高齢者の見守り”、“⑩スポーツ大会”が5割以上で高くなっている。（図表8-26）

<図表8-26> 町会・自治会活動への参加・運営意向



属性ごとのクロス集計をみていく。

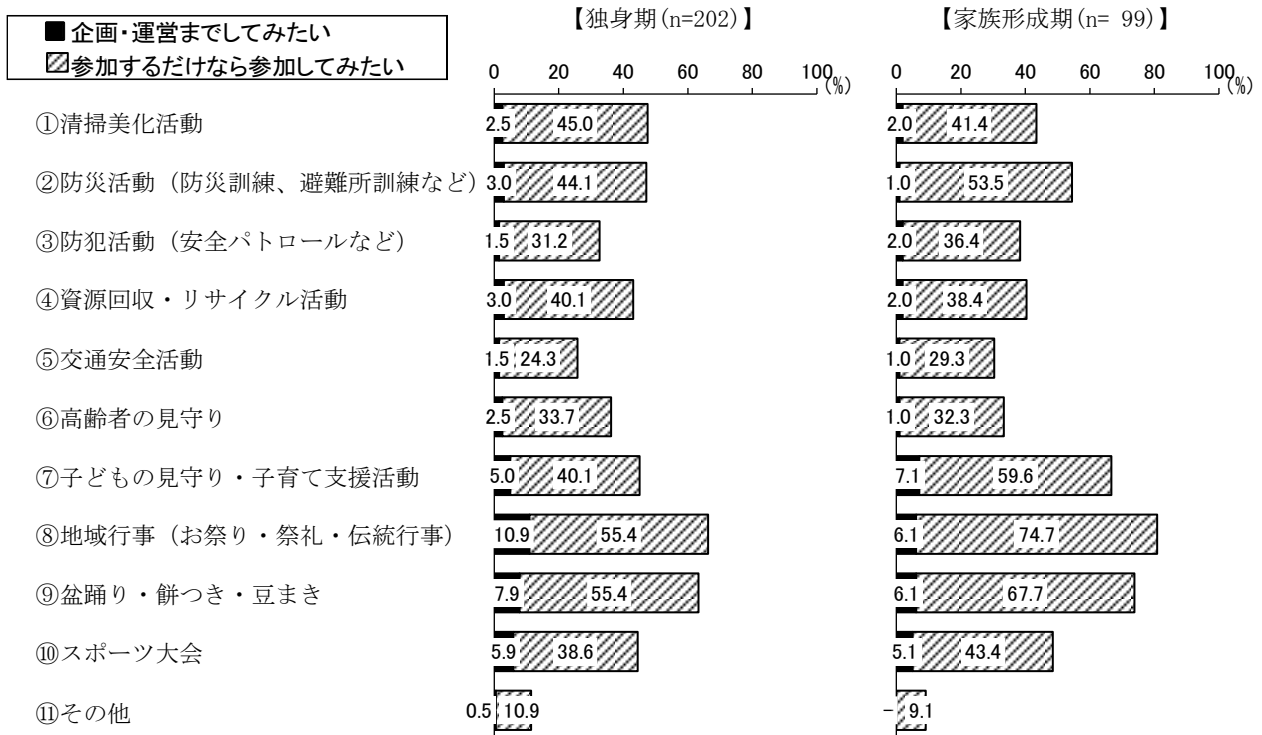
この設問のクロス集計表の図表の掲載（150ページ～153ページ）は、参加意向度と図表の見やすさの観点から、関わる選択肢（「企画・運営までしてみたい」と「参加するだけなら参加してみたい」）に着目している。

なお、図表に表示されない、「参加も企画・運営もしたくない」「無回答」のデータに関しては、『VI 集計表』（243ページ）に掲載している。

【ライフステージ別】

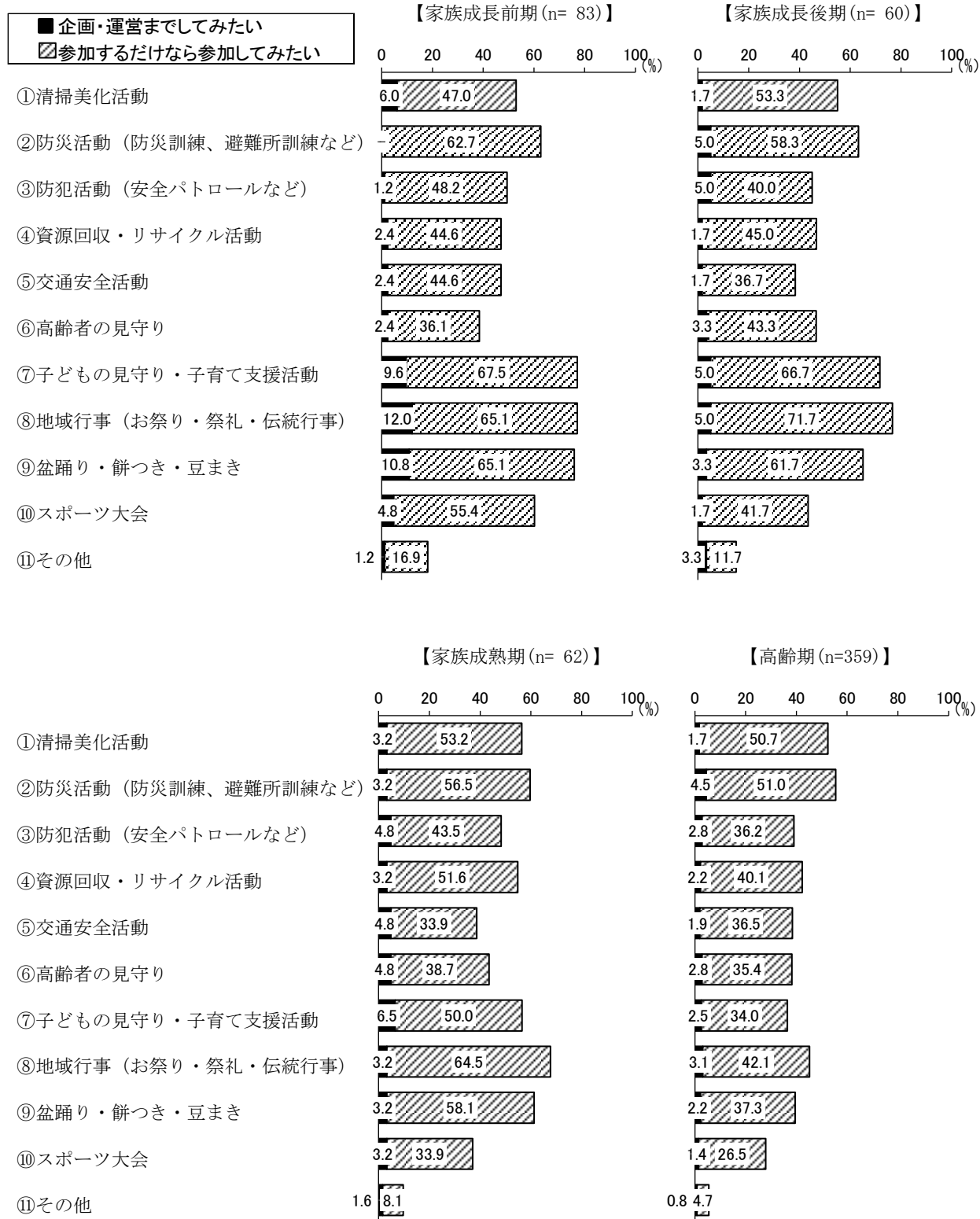
ライフステージ別でみると、「企画・運営までしてみたい」は、“⑧地域行事（お祭り・祭礼・伝統行事）”が独身期と家族成長前期で1割台となっている。「参加するだけなら参加してみたい」は、“⑧地域行事（お祭り・祭礼・伝統行事）”が家族形成期で7割台半ば近く、家族成長後期が7割強と高くなっている。（図表8-27）

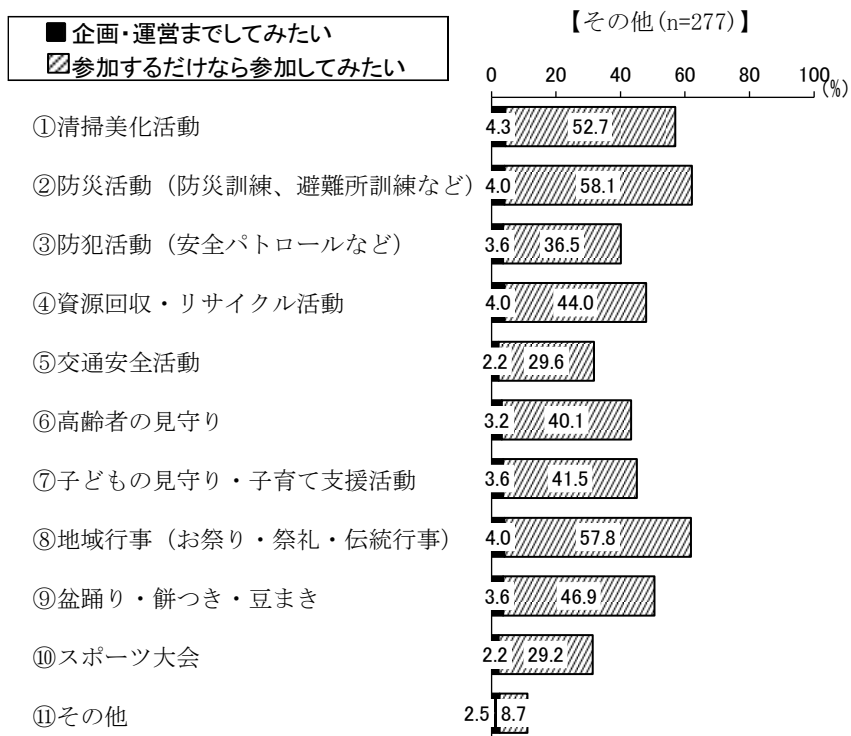
<図表8-27>ライフステージ別



（注）ライフステージの名称および内容は以下のとおりである。

- 独身期 ----- 40歳未満の独身者
- 家族形成期 ----- 子どものいない40歳未満の夫婦、または一番上の子どもが入学前の人
- 家族成長前期 ----- 一番上の子どもが小・中学生の人
- 家族成長後期 ----- 一番上の子どもが高校・大学生の人
- 家族成熟期 ----- 64歳以下で一番上の子どもが学校を卒業している人
- 高齢期 ----- 65歳以上の人
- その他 ----- 40歳から64歳の独身者、子どものいない40歳から64歳の夫婦など

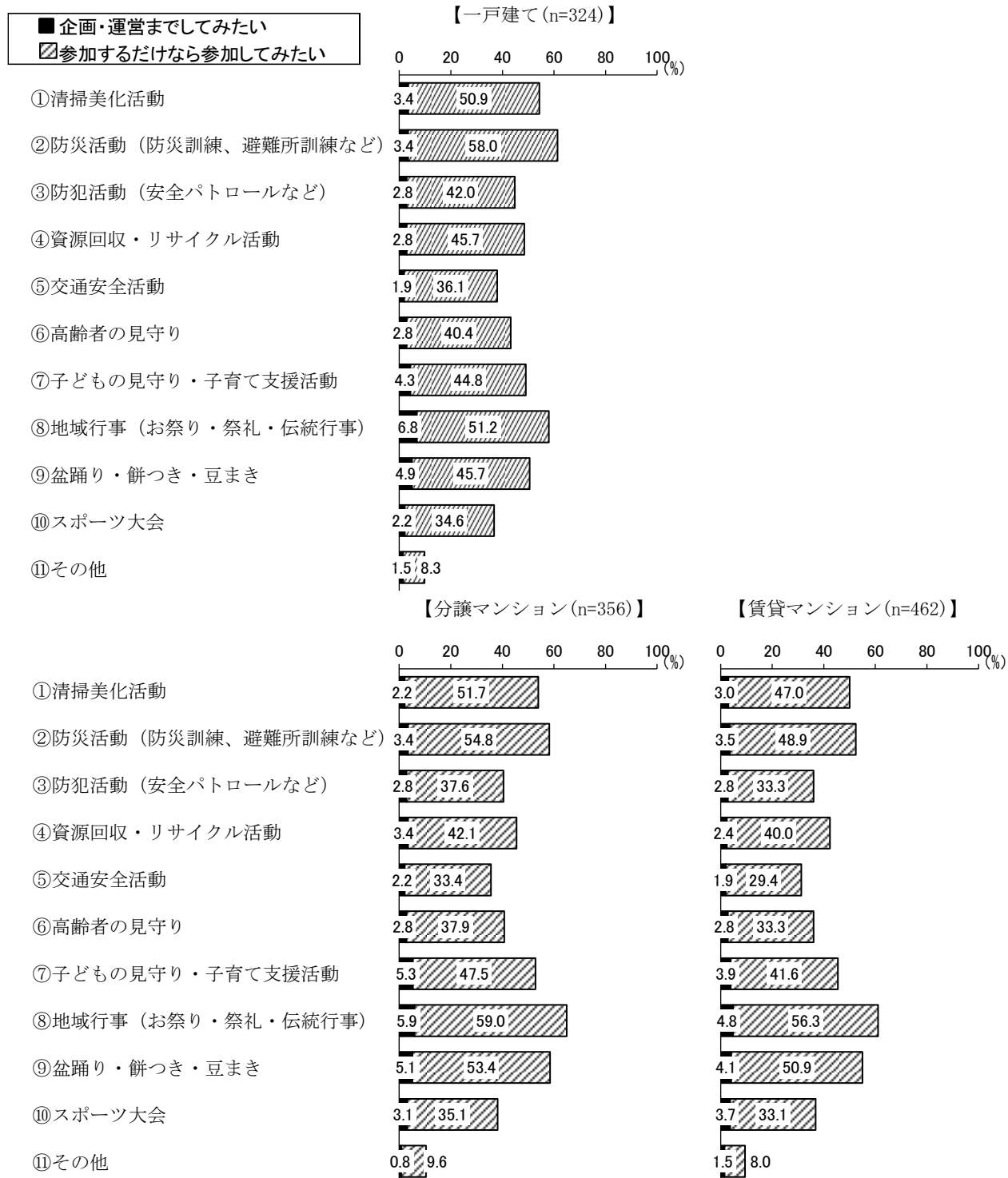




【住宅形態別】

住宅形態別でみると、「企画・運営までしてみたい」はすべて1割未満となっている。「参加するだけなら参加してみたい」は、一戸建てでは“②防災活動（防災訓練、避難所訓練など）”が6割近くで最も高くなっている。“⑧地域行事（お祭り・祭礼・伝統行事）”は、分譲マンションでは6割弱、賃貸マンションでは6割近くと最も高くなっている。（図表8-28）

<図表8-28>住宅形態別



(注) 住宅形態別の「賃貸マンション」は賃貸マンション・アパート、賃貸のUR都市機構・公社のマンション・アパート、賃貸の都営・区営住宅、社宅・公務員官舎、その他をあわせたもの

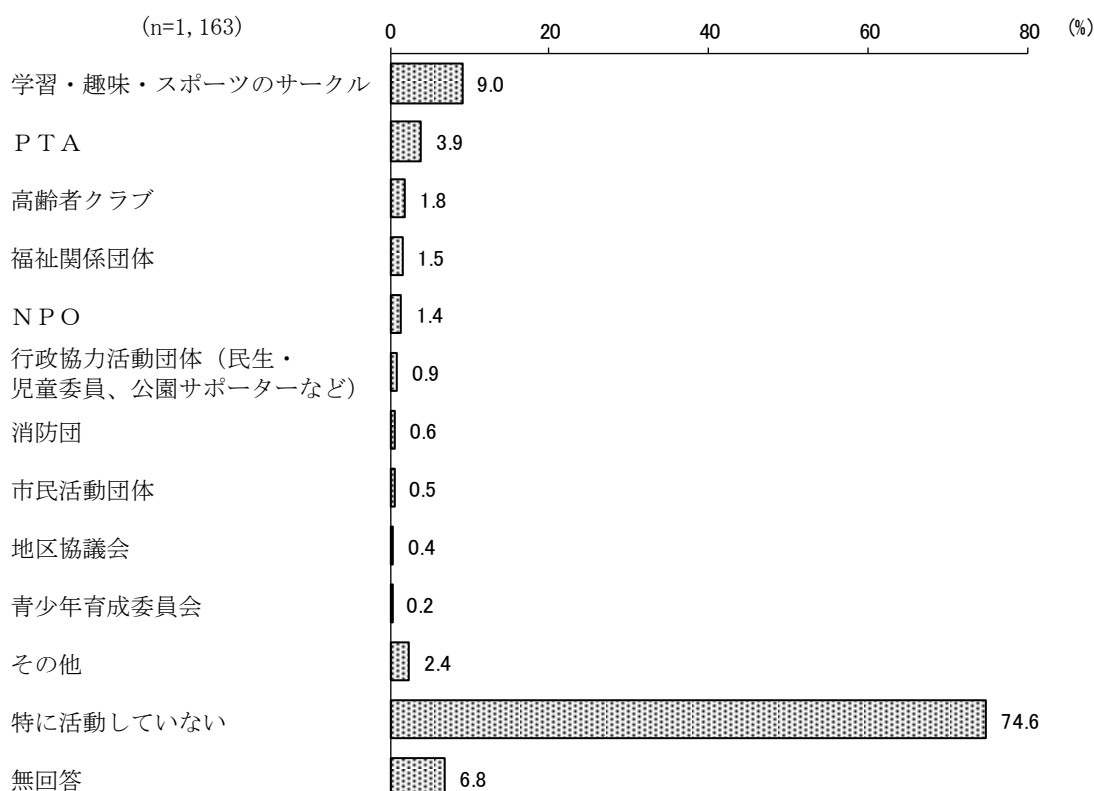
(5) 町会・自治会以外で参加している地域活動団体

◇「特に活動していない」が7割台半ば近くを占める。活動内容としては「学習・趣味・スポーツのサークル」が1割弱で最も高い

問13 あなたは、町会・自治会以外で参加している地域活動団体がありますか。		(〇はいくつでも)		
		日本国籍	外国籍	[全体]
		n = 1,092	68	[1,163]
1	高齢者クラブ	1.9 %	-	[1.8]
2	P T A	3.8	4.4	[3.9]
3	青少年育成委員会	0.2	-	[0.2]
4	消防団	0.6	-	[0.6]
5	市民活動団体	0.5	1.5	[0.5]
6	N P O	1.3	2.9	[1.4]
7	地区協議会	0.4	1.5	[0.4]
8	行政協力活動団体（民生・児童委員、公園サポーターなど）	0.7	2.9	[0.9]
9	福祉関係団体	1.6	-	[1.5]
10	学習・趣味・スポーツのサークル	8.3	20.6	[9.0]
11	その他	2.5	1.5	[2.4]
12	特に活動していない	75.1	67.6	[74.6]
	(無回答)	6.8	5.9	[6.8]

町会・自治会以外で参加している地域活動団体は、「特に活動していない」(74.6%)が7割台半ば近くを占める。活動内容としては「学習・趣味・スポーツのサークル」(9.0%)が1割弱で最も高くなっている。(図表8-29)

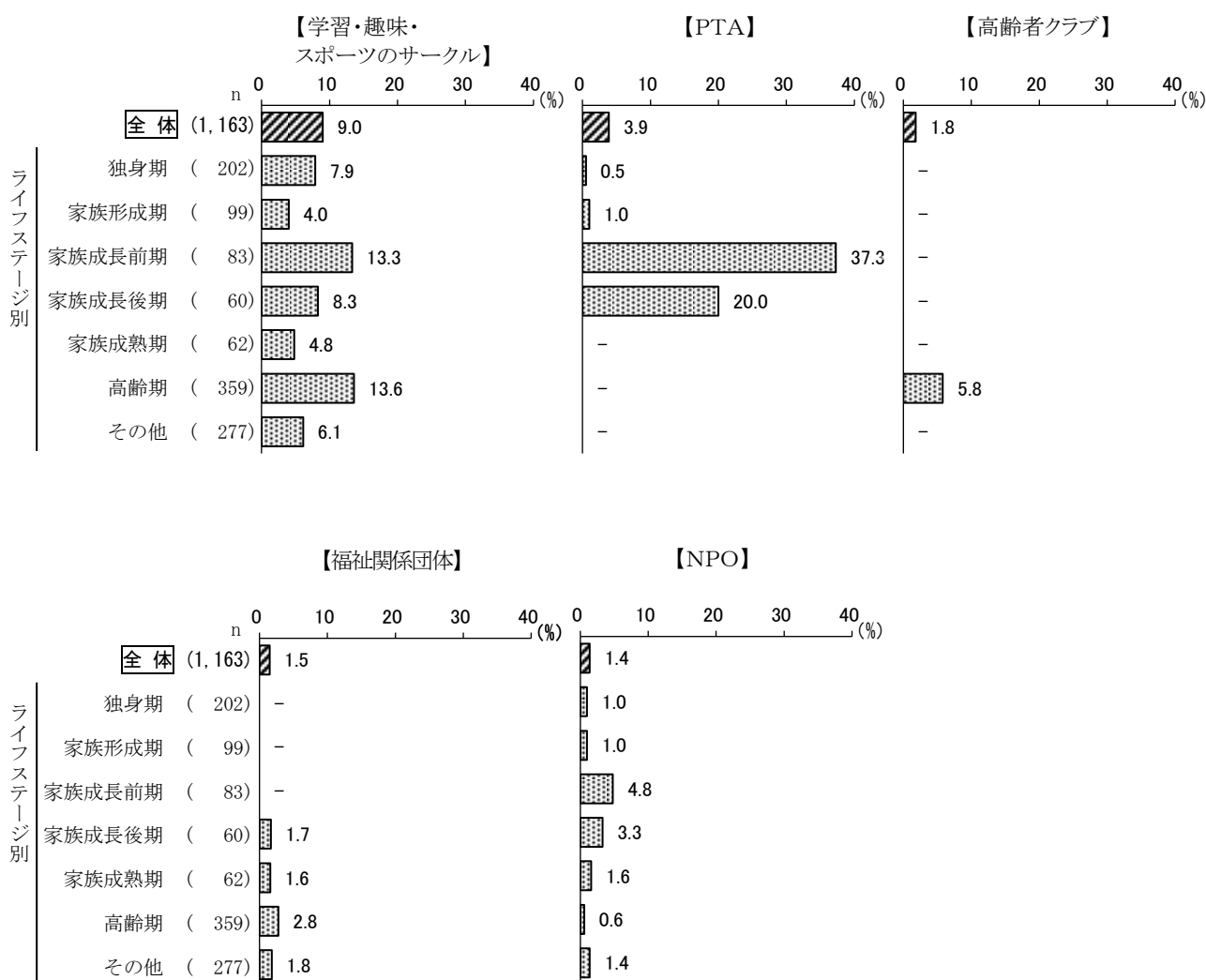
<図表8-29>町会・自治会以外で参加している地域活動団体（複数回答）



【ライフステージ別】

ライフステージ別でみると、「学習・趣味・スポーツのサークル」は家族成長前期と高齢期が1割台半ば近くで高くなっている。(図表8-30)

<図表8-30> ライフステージ別 (上位5項目)



IV 調査結果の分析

9 図書館サービス

-
- (1-1) 仕事（学業）の課題解決に役立てる情報入手経路
 - (1-2) 悩みごとや困りごとの解決に役立てる情報入手経路
 - (1-3) 教養・レクリエーション・興味や関心事に関する情報入手経路
 - (2) 新宿区立図書館利用頻度
 - (2-1) 新宿区立図書館非利用理由
 - (2-2) 利用した図書館サービス
 - (2-3) 利用サービスの評価
 - (3) 利用してみたい図書館サービス
 - (4) 期待する図書館サービス
 - (5) 利用してみたい電子書籍ジャンル
-

9 図書館サービス

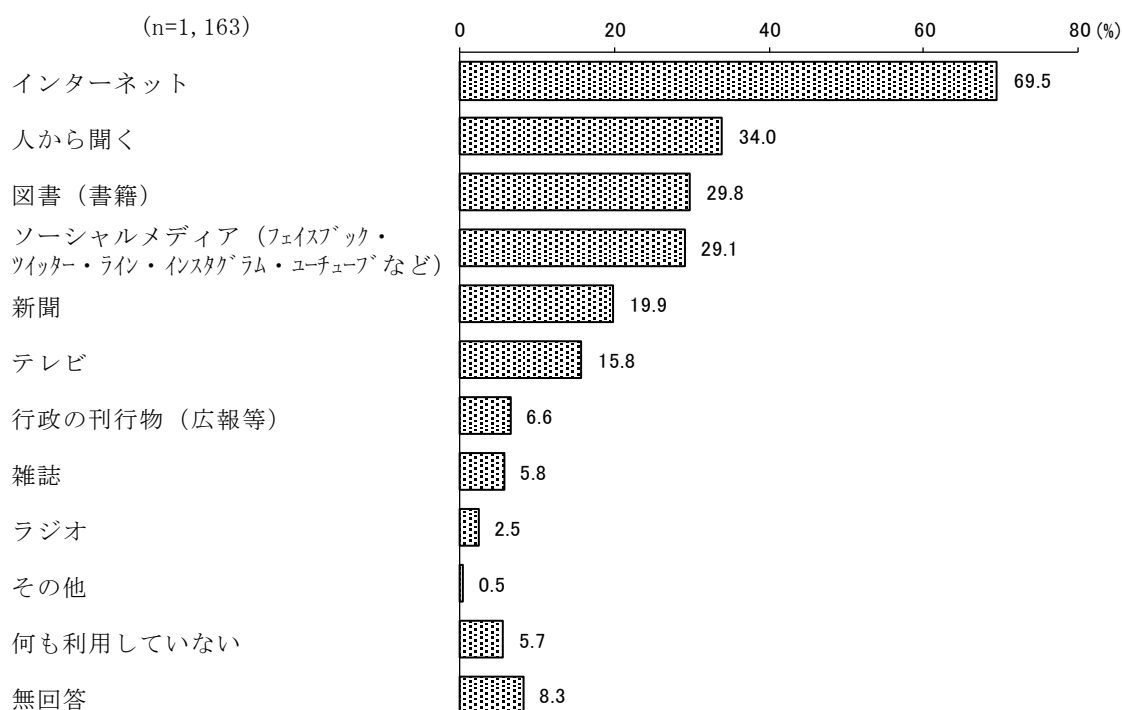
(1-1) 仕事(学業)の課題解決に役立つ情報入手経路

◇「インターネット」が7割弱で最も高く、「人から聞く」が3割台半ば近くで続く

	日本国籍	外国籍	[全体]
	n = 1,092	68	[1,163]
1 人から聞く	33.5 %	42.6	[34.0]
2 図書(書籍)	30.4	22.1	[29.8]
3 新聞	20.8	7.4	[19.9]
4 雑誌	5.9	4.4	[5.8]
5 行政の刊行物(広報等)	6.7	5.9	[6.6]
6 テレビ	16.2	10.3	[15.8]
7 ラジオ	2.7	-	[2.5]
8 インターネット	69.0	79.4	[69.5]
9 ソーシャルメディア(フェイスブック・ツイッター・ライン・インスタグラム・ユーチューブなど)	28.2	44.1	[29.1]
10 その他	0.5	-	[0.5]
11 何も利用していない	5.8	4.4	[5.7]
(無回答)	8.3	2.9	[8.3]

仕事(学業)の課題解決に役立つ情報入手経路は、「インターネット」(69.5%)が7割弱で最も高くなっている。次いで、「人から聞く」(34.0%)が3割台半ば近く、「図書(書籍)」(29.8%)と「ソーシャルメディア(フェイスブック・ツイッター・ライン・インスタグラム・ユーチューブなど)」(29.1%)が3割弱で続いている。(図表9-1)

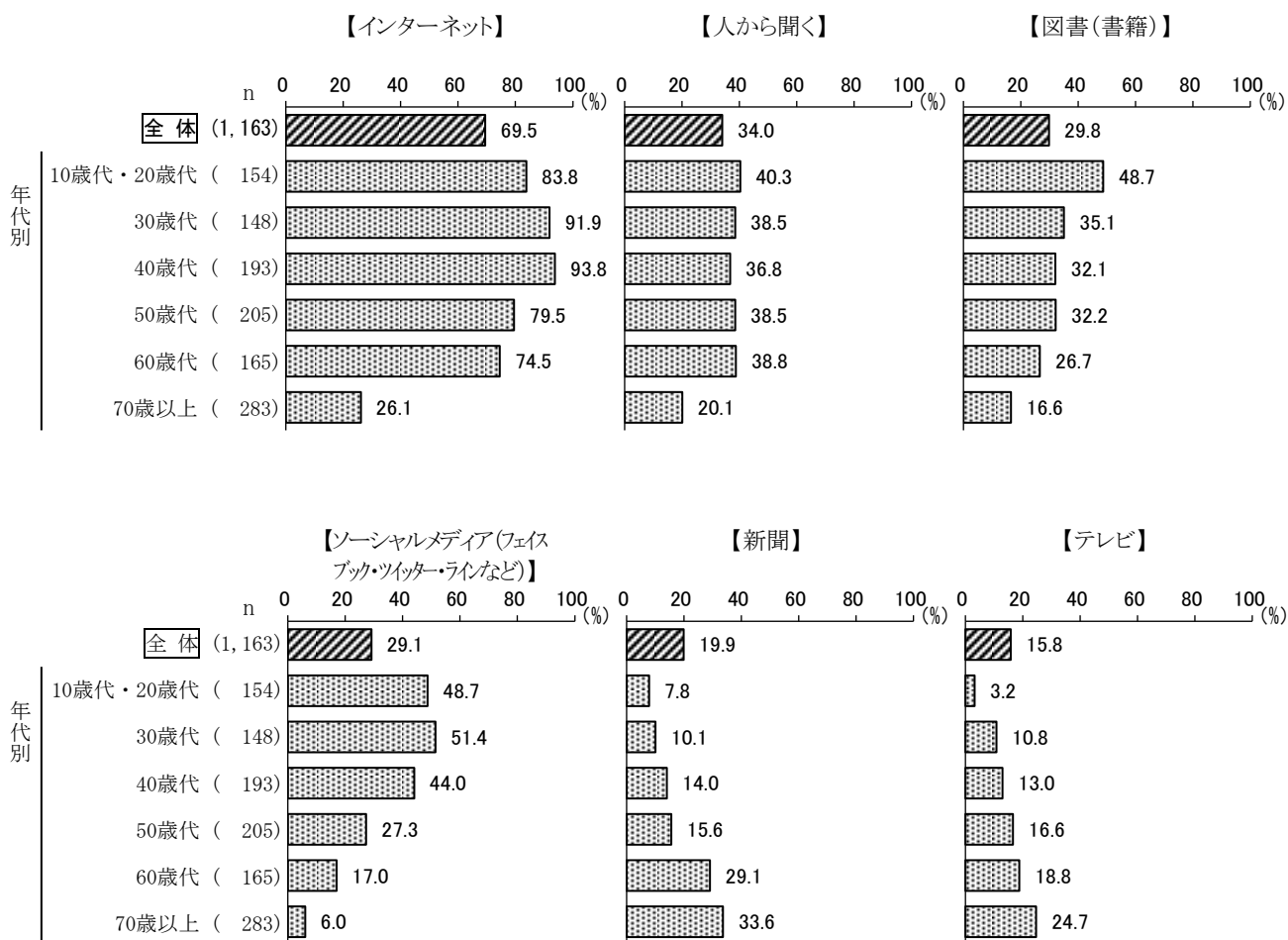
<図表9-1>仕事(学業)の課題解決に役立つ情報入手経路(複数回答)



【年代別】

上位6項目について年代別でみると、「インターネット」は30歳代は9割強、40歳代は9割台半ば近くと高くなっている。「人から聞く」は70歳以上以外で4割前後である。「図書(書籍)」は10歳代・20歳代が5割近くで最も高い。「ソーシャルメディア(フェイスブック・ツイッター・ライン・インスタグラム・ユーチューブなど)」は40歳代以下で4割台半ば近く以上である。「新聞」と「テレビ」は年代が上がるにつれて高くなっており、70歳以上では「新聞」が3割台半ば近く、「テレビ」が2割台半ば近くとなっている。(図表9-2)

<図表9-2>年代別(上位6項目)



(1-2) 悩みごとや困りごとの解決に役立てる情報入手経路

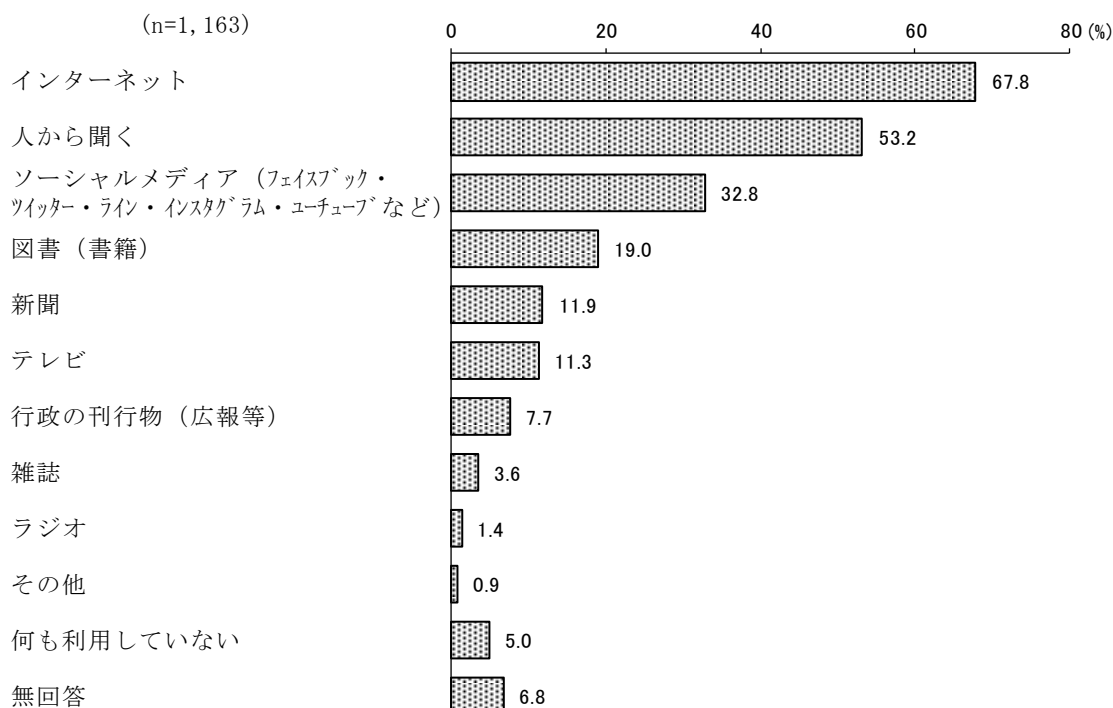
◇「インターネット」が6割台半ばを超え最も高く、「人から聞く」が5割台半ば近くで続く

問14-2 悩みごとや困りごとの解決に役立てる情報は、主に何から得ていますか。(3つまで)

	日本国籍	外国籍	[全体]
	n = 1,092	68	[1,163]
1 人から聞く	53.5 %	51.5	[53.2]
2 図書(書籍)	19.1	17.6	[19.0]
3 新聞	12.5	2.9	[11.9]
4 雑誌	3.8	1.5	[3.6]
5 行政の刊行物(広報等)	7.9	2.9	[7.7]
6 テレビ	11.8	4.4	[11.3]
7 ラジオ	1.4	1.5	[1.4]
8 インターネット	67.4	76.5	[67.8]
9 ソーシャルメディア(フェイスブック・ツイッター・ライン・インスタグラム・ユーチューブなど)	31.8	50.0	[32.8]
10 その他	1.0	-	[0.9]
11 何も利用していない	4.9	7.4	[5.0]
(無回答)	6.9	2.9	[6.8]

悩みごとや困りごとの解決に役立てる情報入手経路は、「インターネット」(67.8%)が6割台半ばを超えて最も高い。次いで、「人から聞く」(53.2%)が5割台半ば近く、「ソーシャルメディア(フェイスブック・ツイッター・ライン・インスタグラム・ユーチューブなど)」(32.8%)が3割強で続いている。「図書(書籍)」(19.0%)は2割弱。(図表9-3)

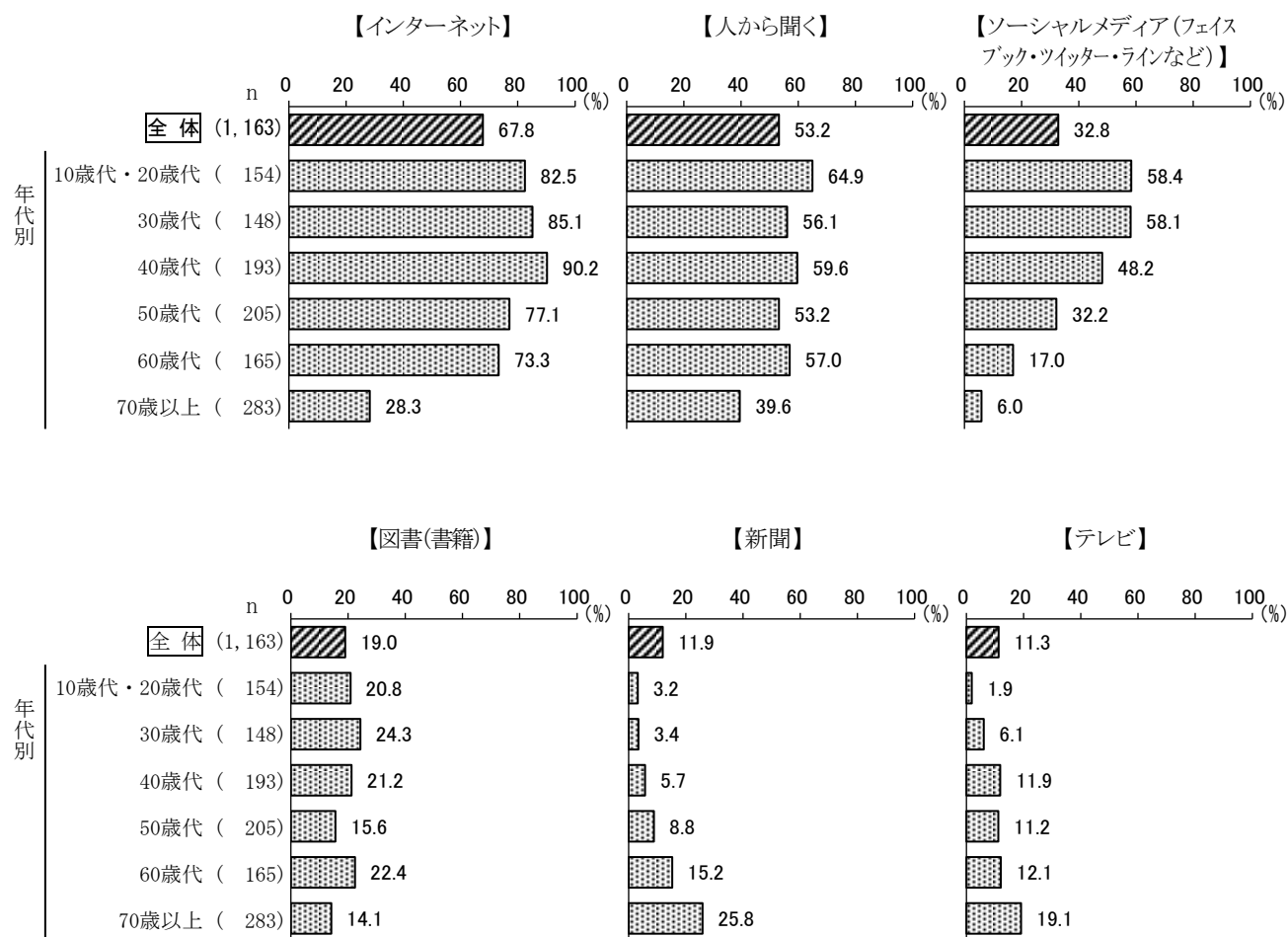
<図表9-3>悩みごとや困りごとの解決に役立てる情報入手経路(複数回答)



【年代別】

上位6項目について年代別でみると、「インターネット」は40歳代が約9割で最も高く、30歳代以下も8割台となっている。「人から聞く」は10歳代・20歳代が6割台半ば近くで最も高い。「ソーシャルメディア（フェイスブック・ツイッター・ライン・インスタグラム・ユーチューブなど）」は年代が上がるにつれて低くなっており、10歳代・20歳代は6割近くだが、70歳以上では1割未満となっている。「図書（書籍）」は30歳代が2割台半ば近くで最も高く、70歳以上が1割台半ば近くで最も低い。70歳以上は「新聞」が2割台半ば、「テレビ」は2割弱で最も高い。（図表9-4）

<図表9-4>年代別（上位6項目）



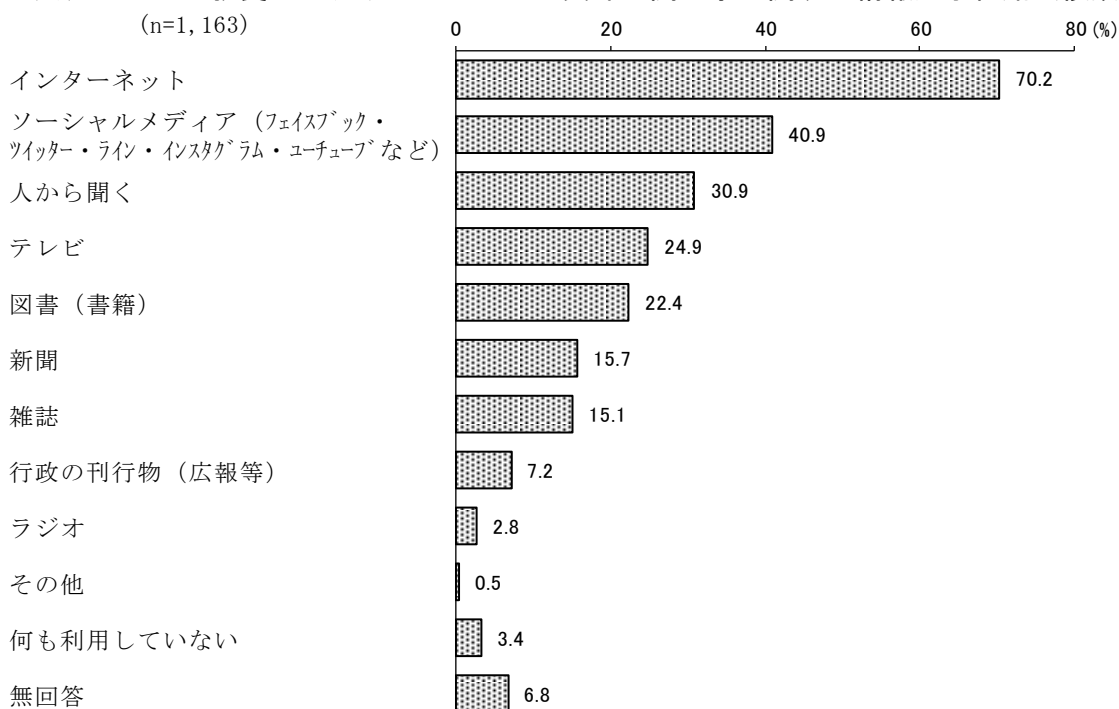
(1-3) 教養・レクリエーション・興味や関心事に関する情報入手経路

◇「インターネット」が約7割で最も高く、「ソーシャルメディア（フェイスブック・ツイッター・ライン・インスタグラム・ユーチューブなど）」が約4割で続く

問14-3 教養・レクリエーション・興味や関心事に関する情報は、主に何から得ていますか。 (3つまで)		日本国籍	外国籍	[全体]
		n = 1,092	68	[1,163]
1	人から聞く	31.0 %	30.9	[30.9]
2	図書（書籍）	23.2	11.8	[22.4]
3	新聞	16.2	8.8	[15.7]
4	雑誌	15.7	7.4	[15.1]
5	行政の刊行物（広報等）	7.1	8.8	[7.2]
6	テレビ	25.7	13.2	[24.9]
7	ラジオ	3.0	-	[2.8]
8	インターネット	70.0	76.5	[70.2]
9	ソーシャルメディア（フェイスブック・ツイッター・ライン・インスタグラム・ユーチューブなど）	39.6	64.7	[40.9]
10	その他	0.5	1.5	[0.5]
11	何も利用していない (無回答)	3.4 6.7	4.4 4.4	[3.4] [6.8]

教養・レクリエーション・興味や関心事に関する情報入手経路は、「インターネット」(70.2%)が約7割で最も高い。次いで、「ソーシャルメディア（フェイスブック・ツイッター・ライン・インスタグラム・ユーチューブなど）」(40.9%)が約4割、「人から聞く」(30.9%)が約3割で続いている。「図書（書籍）」(22.4%)は2割強。(図表9-5)

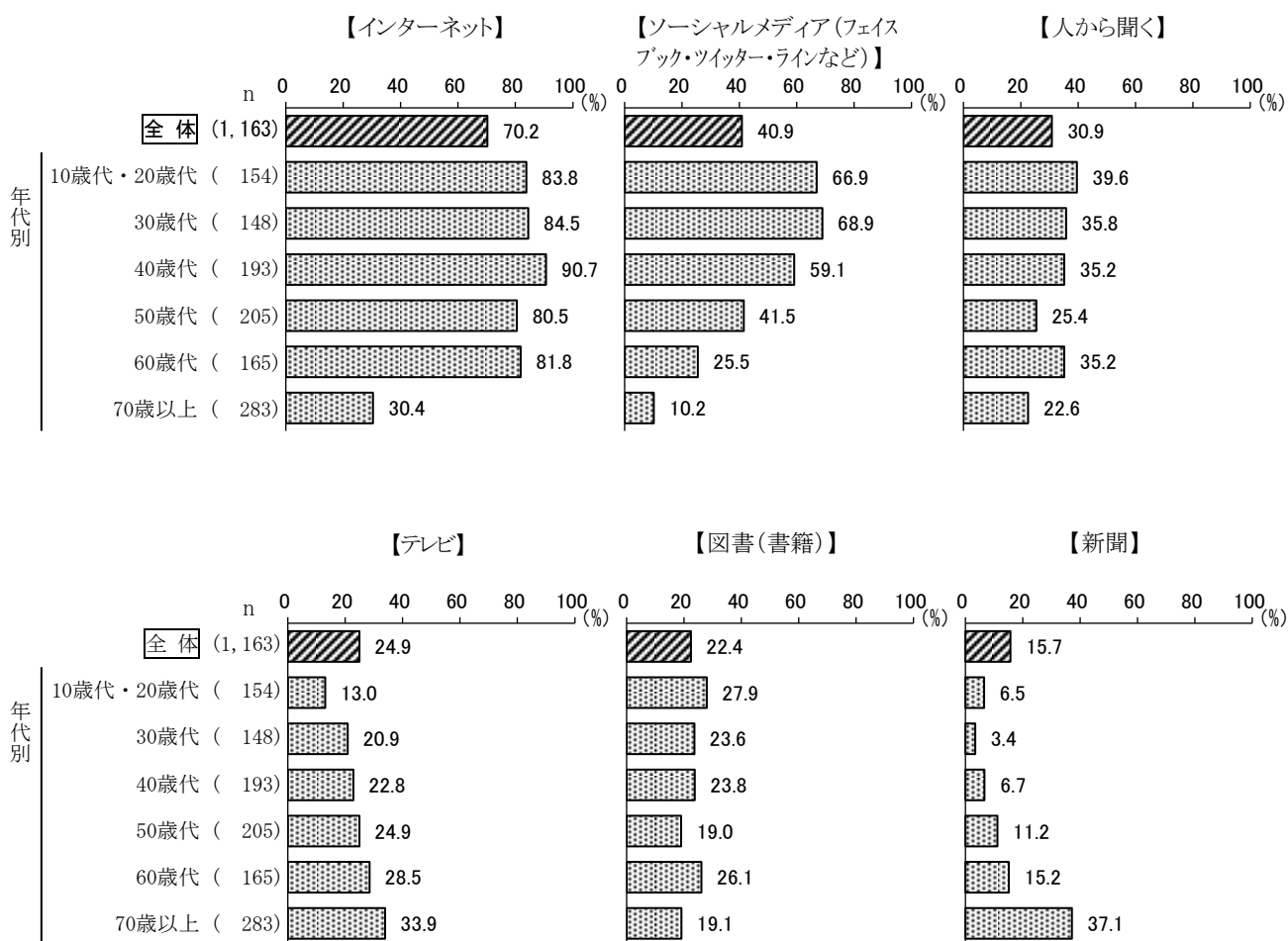
<図表9-5> 教養・レクリエーション・興味や関心事に関する情報入手経路（複数回答）



【年代別】

上位6項目について年代別でみると、「インターネット」は40歳代が約9割で最も高く、30歳代以下も8割台半ば近くとなっている。「ソーシャルメディア（フェイスブック・ツイッター・ライン・インスタグラム・ユーチューブなど）」は30歳代以下が6割台半ば以上である。「人から聞く」は10歳代・20歳代が4割弱で最も高い。「テレビ」は年代が上がるにつれて高くなっており、10歳代・20歳代は1割台半ば近くだが、70歳以上では3割台半ば近くとなっている。「図書（書籍）」は10歳代・20歳代が2割台半ばを超えて最も高い。「新聞」は70歳以上が3割台半ばを超えて最も高い。（図表9-6）

<図表9-6>年代別（上位6項目）



(2) 新宿区立図書館利用頻度

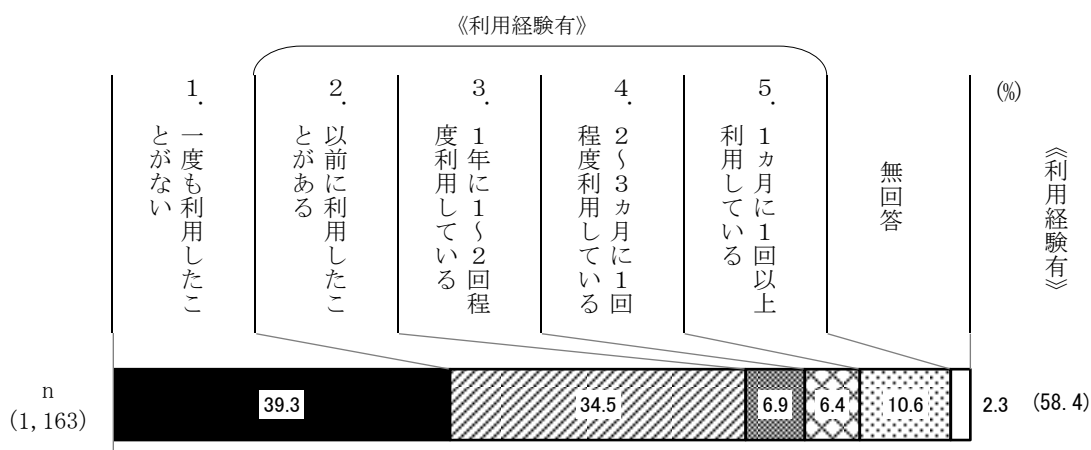
◇「以前に利用したことがある」「1年に1～2回程度利用している」「2～3ヵ月に1回程度利用している」「1ヵ月に1回以上利用している」をあわせた《利用経験有》が6割近く。「一度も利用したことがない」が4割弱

問15 あなたは、新宿区立図書館を利用したことがありますか。(○は1つ)

	日本国籍	外国籍	[全体]
	n = 1,092	68	[1,163]
1 一度も利用したことがない	37.7 %	63.2	[39.3]
2 以前に利用したことがある	35.0	27.9	[34.5]
3 1年に1～2回程度利用している	7.1	4.4	[6.9]
4 2～3ヵ月に1回程度利用している	6.9	-	[6.4]
5 1ヵ月に1回以上利用している	11.2	1.5	[10.6]
(無回答)	2.2	2.9	[2.3]

新宿区立図書館の利用頻度は、「以前に利用したことがある」(34.5%)、「1年に1～2回程度利用している」(6.9%)、「2～3ヵ月に1回程度利用している」(6.4%)、「1ヵ月に1回以上利用している」(10.6%)をあわせた《利用経験有》(58.4%)が6割近くである。「一度も利用したことがない」(39.3%)が4割弱となっている。(図表9-7)

<図表9-7>新宿区立図書館利用頻度

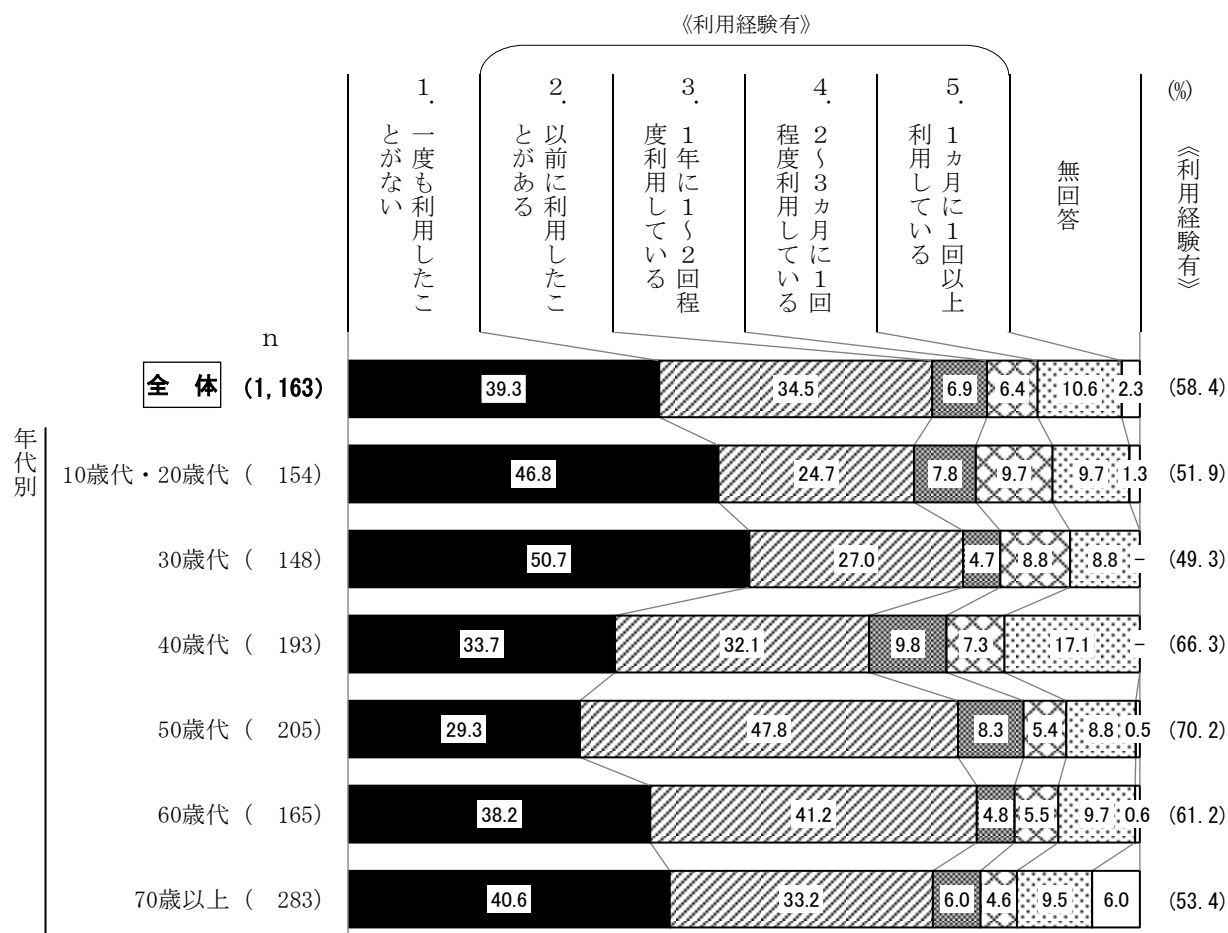


【年代別】

年代別でみると、《利用経験有》は50歳代が約7割で最も高くなっている。次いで、40歳代が6割台半ばを超え、60歳代が6割強で続いている。

「一度も利用したことがない」は30歳代が約5割で最も高く、次いで10歳代・20歳代が4割台半ばを超えて続いている。(図表9-8)

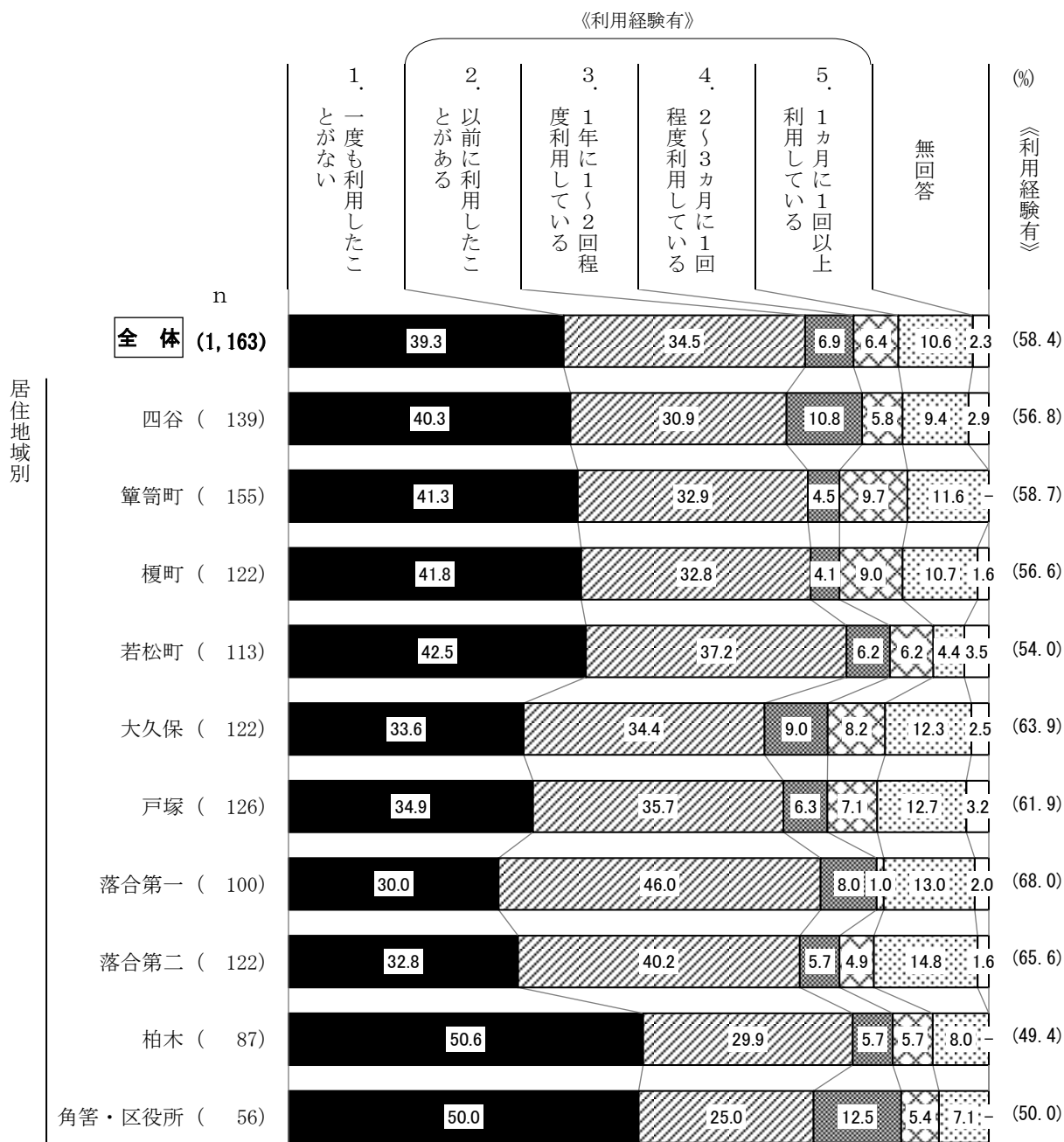
<図表9-8>年代別



【居住地域別】

居住地域別でみると、《利用経験有》は落合第一が7割近くで最も高く、次いで落合第二が6割台半ば、大久保が6割台半ば近くで続いている。「一度も利用したことがない」は柏木が約5割で最も高く、角筈・区役所が5割で続いている。(図表9-9)

<図表9-9>居住地域別



(2-1) 新宿区立図書館非利用理由

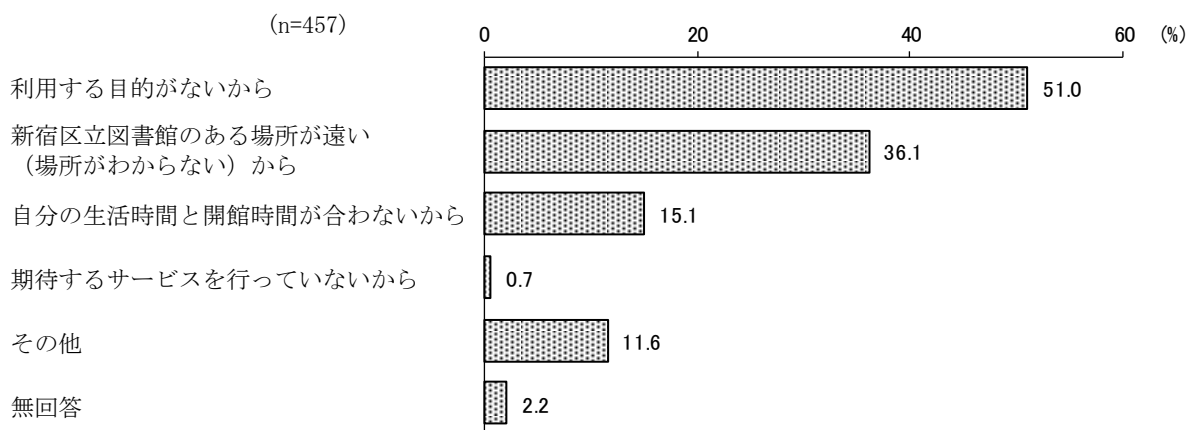
◇「利用する目的がないから」が5割強で最も高く、「新宿区立図書館のある場所が遠い（場所がわからない）から」が3割台半ばを超えて続く

問15-1 新宿区立図書館を利用しない理由はなんですか。（○はいくつでも）

	日本国籍	外国籍	[全体]
	n = 412	43	[457]
1 利用する目的がないから	51.7 %	46.5	[51.0]
2 新宿区立図書館のある場所が遠い（場所がわからない）から	36.7	30.2	[36.1]
3 自分の生活時間と開館時間が合わないから	15.5	11.6	[15.1]
4 期待するサービスを行っていないから	0.7	-	[0.7]
5 その他	10.9	18.6	[11.6]
（無回答）	2.2	-	[2.2]

問15（164ページ）で、「一度も利用したことがない」と回答した人にその理由をたずねたところ、「利用する目的がないから」（51.0%）が5割強で最も高くなっている。次いで、「新宿区立図書館のある場所が遠い（場所がわからない）から」（36.1%）が3割台半ばを超え、「自分の生活時間と開館時間が合わないから」（15.1%）が1割台半ばで続いている。（図表9-10）

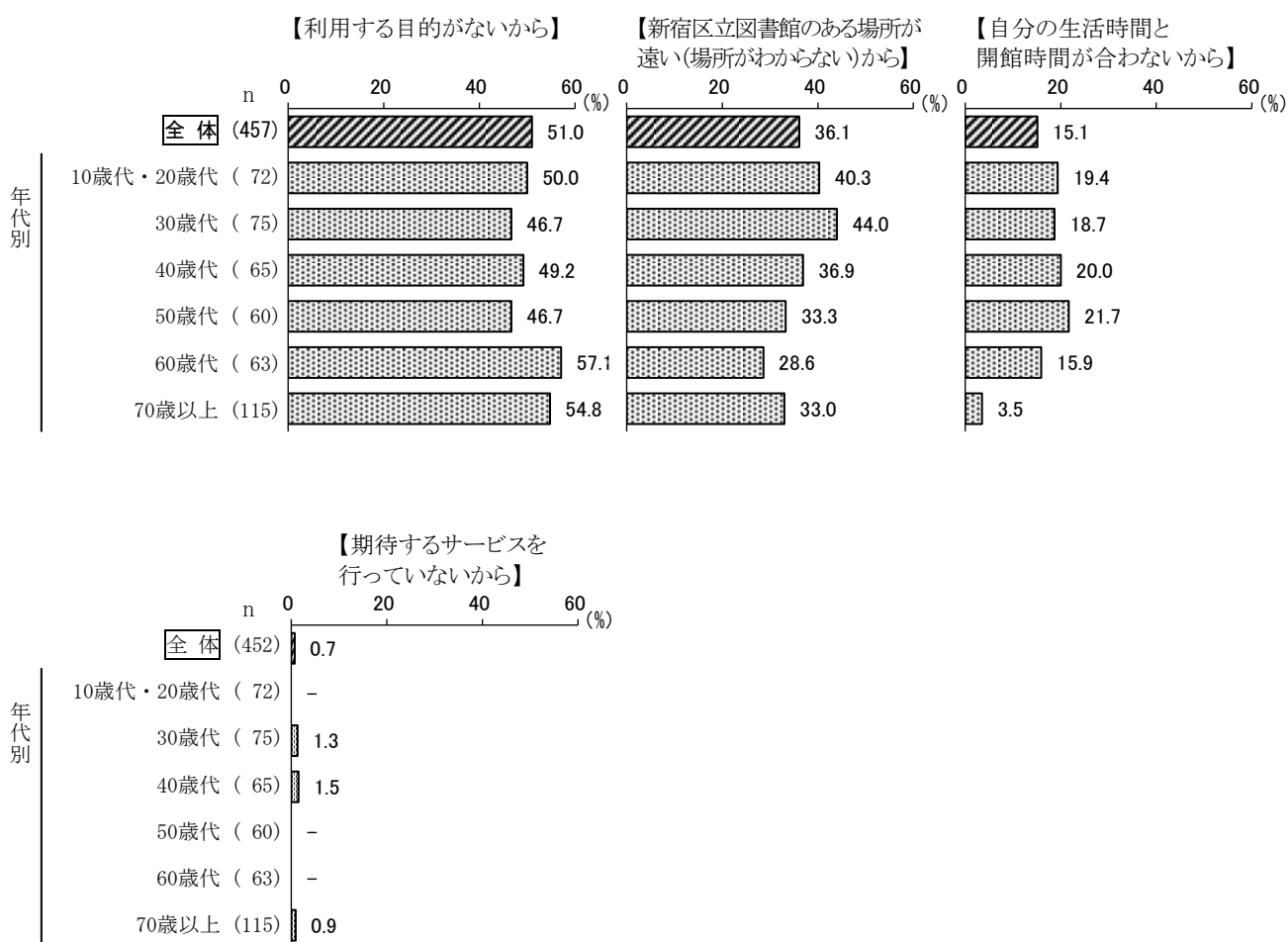
<図表9-10> 新宿区立図書館非利用理由（複数回答）



【年代別】

年代別でみると、「利用する目的がないから」は60歳代が5割台半ばを超えて最も高く、次いで70歳以上が5割台半ば近く、10歳代・20歳代が5割で続いている。「新宿区立図書館のある場所が遠い(場所がわからない)から」は30歳台以下が4割以上で高くなっている。「自分の生活時間と開館時間が合わないから」は50歳代以下が2割前後、60歳代で1割台半ばとなり、70歳以上では1割未満となっている。(図表9-11)

<図表9-11>年代別



(2-2) 利用した図書館サービス

◇「図書等資料提供サービス（閲覧、貸出、複写、予約、リクエスト）」が9割強で最も高く、「インターネットでの資料検索（WebOPAC）・予約サービス」が2割弱で続く

（問15で「2～5」とお答えの方へおたずねします）

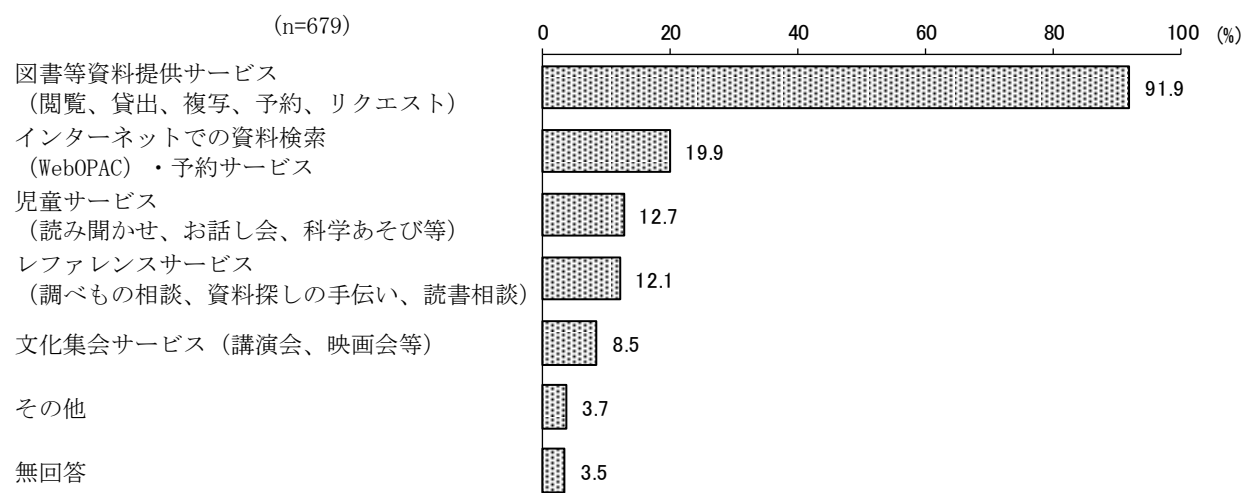
問15-2 あなたが利用した図書館サービスはどれですか。（○はいくつでも）

	日本国籍	外国籍	[全体]
	n = 656	23	[679]
1 図書等資料提供サービス （閲覧、貸出、複写、予約、リクエスト）	92.4 %	78.3	[91.9]
2 レファレンスサービス （調べもの相談、資料探しの手伝い、読書相談）	11.7	21.7	[12.1]
3 文化集会サービス （講演会、映画会等）	8.5	8.7	[8.5]
4 児童サービス （読み聞かせ、お話し会、科学あそび等）	12.5	17.4	[12.7]
5 インターネットでの資料検索 （WebOPAC）・予約サービス	20.0	17.4	[19.9]
6 その他 （無回答）	3.4	13.0	[3.7]
	3.7	-	[3.5]

問15（164ページ）で、《利用経験有》と回答した人に利用した図書館サービスをたずねたところ、「図書等資料提供サービス（閲覧、貸出、複写、予約、リクエスト）」（91.9%）が9割強で最も高くなっている。次いで、「インターネットでの資料検索（WebOPAC）・予約サービス」（19.9%）が2割弱、「児童サービス（読み聞かせ、お話し会、科学あそび等）」（12.7%）と「レファレンスサービス（調べもの相談、資料探しの手伝い、読書相談）」（12.1%）が1割強で続いている。

（図表9-12）

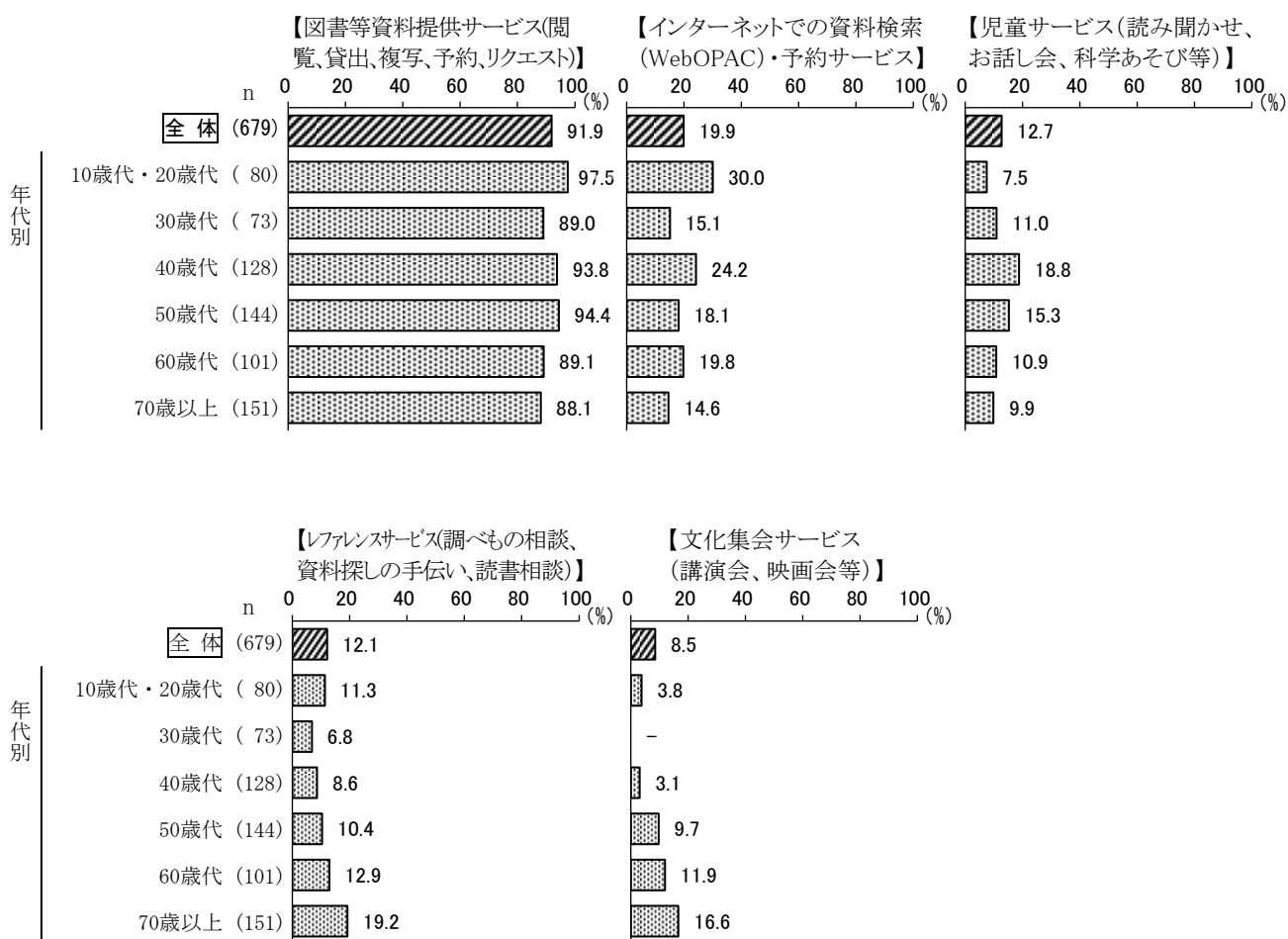
<図表9-12> 利用した図書館サービス（複数回答）



【年代別】

年代別でみると、「図書等資料提供サービス（閲覧、貸出、複写、予約、リクエスト）」は10歳代・20歳代が9割台半ばを超えて最も高く、最も低い70歳以上でも9割近くである。「インターネットでの資料検索（WebOPAC）・予約サービス」は10歳代・20歳代が3割で最も高い。「児童サービス（読み聞かせ、お話し会、科学あそび等）」は40歳代が2割近くで最も高い。「レファレンスサービス（調べもの相談、資料探しの手伝い、読書相談）」と「文化集会サービス（講演会、映画会等）」は70歳以上がそれぞれ1割台半ばを超え以上で最も高い。（図表9-13）

<図表9-13>年代別



(2-3) 利用サービスの評価

◇「満足」「やや満足」をあわせた《満足》は、『①図書等資料提供サービス（閲覧、貸出、複写、予約、リクエスト）』が9割強で最も高く、『④児童サービス（読み聞かせ、お話し会、科学あそび等）』が約9割で続く

(問15-2でお答えいただいた図書館サービスについておたずねします)

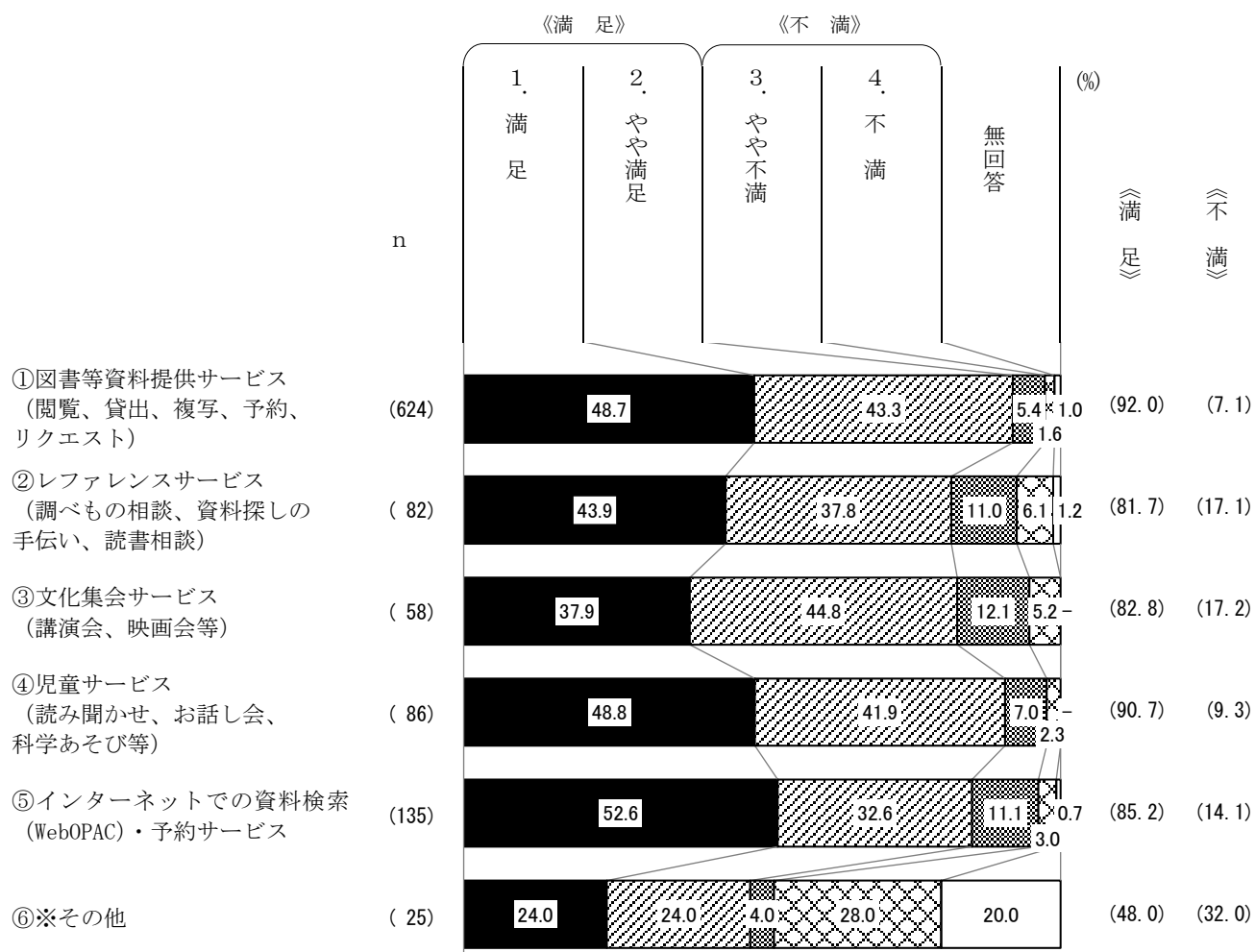
問15-3 利用したサービスの評価はいかがでしたか。(○はそれぞれ1つ)

[表の見方] (%) 上段：日本国籍 中段：外国籍 下段：全体	n	1. 満足	2. やや満足	3. やや不満	4. 不満	(無回答)
①図書等資料提供サービス (閲覧、貸出、複写、予約、リクエスト)	606	48.3	43.4	5.6	1.7	1.0
	18	61.1	38.9	-	-	-
	624	48.7	43.3	5.4	1.6	1.0
②レファレンスサービス (調べもの相談、資料探しの手伝い、 読書相談)	77	41.6	39.0	11.7	6.5	1.3
	5	80.0	20.0	-	-	-
	82	43.9	37.8	11.0	6.1	1.2
③文化集会サービス (講演会、映画会等)	56	35.7	46.4	12.5	5.4	-
	2	100.0	-	-	-	-
	58	37.9	44.8	12.1	5.2	-
④児童サービス (読み聞かせ、お話し会、科学あそび等)	82	48.8	41.5	7.3	2.4	-
	4	50.0	50.0	-	-	-
	86	48.8	41.9	7.0	2.3	-
⑤インターネットでの資料検索 (WebOPAC) ・ 予約サービス	131	51.9	32.8	11.5	3.1	0.8
	4	75.0	25.0	-	-	-
	135	52.6	32.6	11.1	3.0	0.7
⑥その他	22	22.7	22.7	4.5	27.3	22.7
	3	33.3	33.3	-	33.3	-
	25	24.0	24.0	4.0	28.0	20.0

IV 調査結果の分析 9 図書館サービス

問15-2 (169ページ) で、各サービスを利用したと回答した人にその評価をたずねたところ、「満足」「やや満足」をあわせた《満足》は、“①図書等資料提供サービス (閲覧、貸出、複写、予約、リクエスト)” (92.0%) が9割強で最も高く、次いで、“④児童サービス (読み聞かせ、お話し会、科学あそび等)” (90.7%) が約9割で続いている。一方、「やや不満」と「不満」をあわせた《不満》が高いのは“③文化集会サービス (講演会、映画会等)” (17.2%) と“②レファレンスサービス (調べもの相談、資料探しの手伝い、読書相談)” (17.1%) で、それぞれ1割台半ばを超えている。(図表9-14)

<図表9-14> 利用サービスの評価




(注) 図表中の※印は基数が少ないため、参考までに図示のみとする。

【年代別】

利用者が多かった2つのサービスについて年代別でみると、“①図書等資料提供サービス（閲覧、貸出、複写、予約、リクエスト）”は30歳代以外で《満足》が9割以上であり、10歳代・20歳代が9割台半ばを超えて最も高い。30歳代の《不満》は1割弱で最も高い。“⑤インターネットでの資料検索（WebOPAC）・予約サービス”の40歳代は《満足》が約9割、《不満》は1割弱となっている。

(図表9-15)

<図表9-15>年代別（利用者の多い2サービスについてのみ作図）



(注) 図表中の※印は基数が少ないため、参考までに図示のみとする。

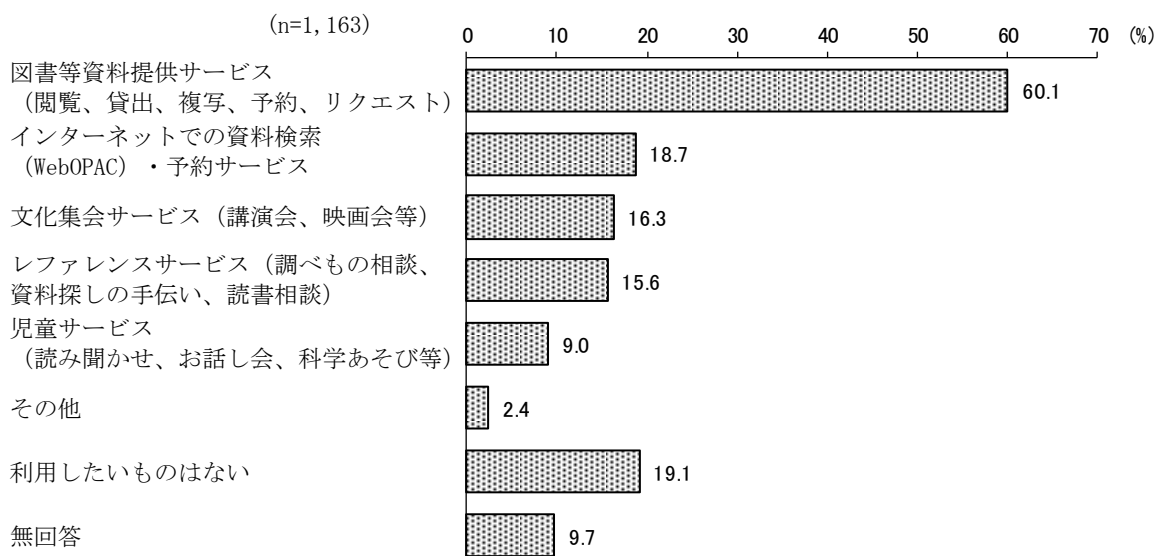
(3) 利用してみたい図書館サービス

◇「図書等資料提供サービス（閲覧、貸出、複写、予約、リクエスト）」が約6割で最も高く、「インターネットでの資料検索（WebOPAC）・予約サービス」が2割近くで続く

問16 あなたが、利用してみたい（引き続き利用したい）図書館サービスはどれですか。		(〇はいくつでも)		
		日本国籍	外国籍	[全体]
		n = 1,092	68	[1,163]
1	図書等資料提供サービス（閲覧、貸出、複写、予約、リクエスト）	59.8 %	66.2	[60.1]
2	レファレンスサービス（調べもの相談、資料探しの手伝い、読書相談）	15.3	22.1	[15.6]
3	文化集会サービス（講演会、映画会等）	16.1	19.1	[16.3]
4	児童サービス（読み聞かせ、お話し会、科学あそび等）	9.2	7.4	[9.0]
5	インターネットでの資料検索（WebOPAC）・予約サービス	18.4	23.5	[18.7]
6	その他	2.2	5.9	[2.4]
7	利用したいものはない	19.1	19.1	[19.1]
	（無回答）	10.0	2.9	[9.7]

利用してみたい図書館サービスは、「図書等資料提供サービス（閲覧、貸出、複写、予約、リクエスト）」（60.1%）が約6割で最も高くなっている。次いで、「インターネットでの資料検索（WebOPAC）・予約サービス」（18.7%）が2割近く、「文化集会サービス（講演会、映画会等）」（16.3%）が1割台半ばを超えて続いている。一方、「利用したいものはない」（19.1%）が2割弱となっている。（図表9-16）

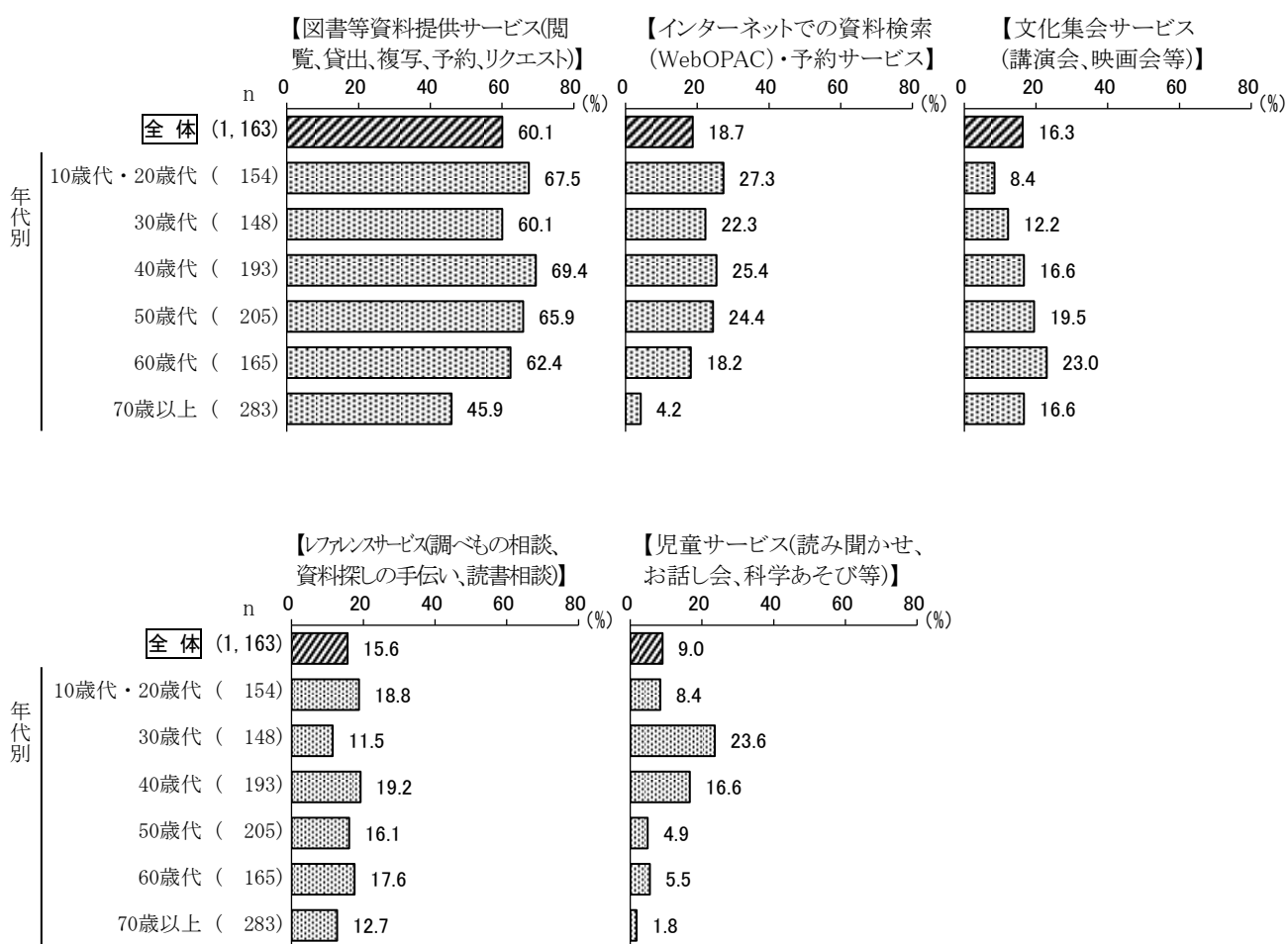
<図表9-16>利用してみたい図書館サービス（複数回答）



【年代別】

年代別でみると、「図書等資料提供サービス（閲覧、貸出、複写、予約、リクエスト）」は60歳代以下で6割以上であり、その中で40歳代は7割弱で最も高い。最も低い70歳以上は4割台半ばである。「インターネットでの資料検索（WebOPAC）・予約サービス」は50歳代以下が2割台となっている。最も低い70歳以上は1割未満。「文化集会サービス（講演会、映画会等）」は60歳代が2割台半ば近くで最も高い。「レファレンスサービス（調べもの相談、資料探しの手伝い、読書相談）」は全ての年代が1割台である。「児童サービス（読み聞かせ、お話し会、科学あそび等）」は30歳代が2割台半ば近くで最も高い。（図表9-17）

<図表9-17>年代別



(4) 期待する図書館サービス

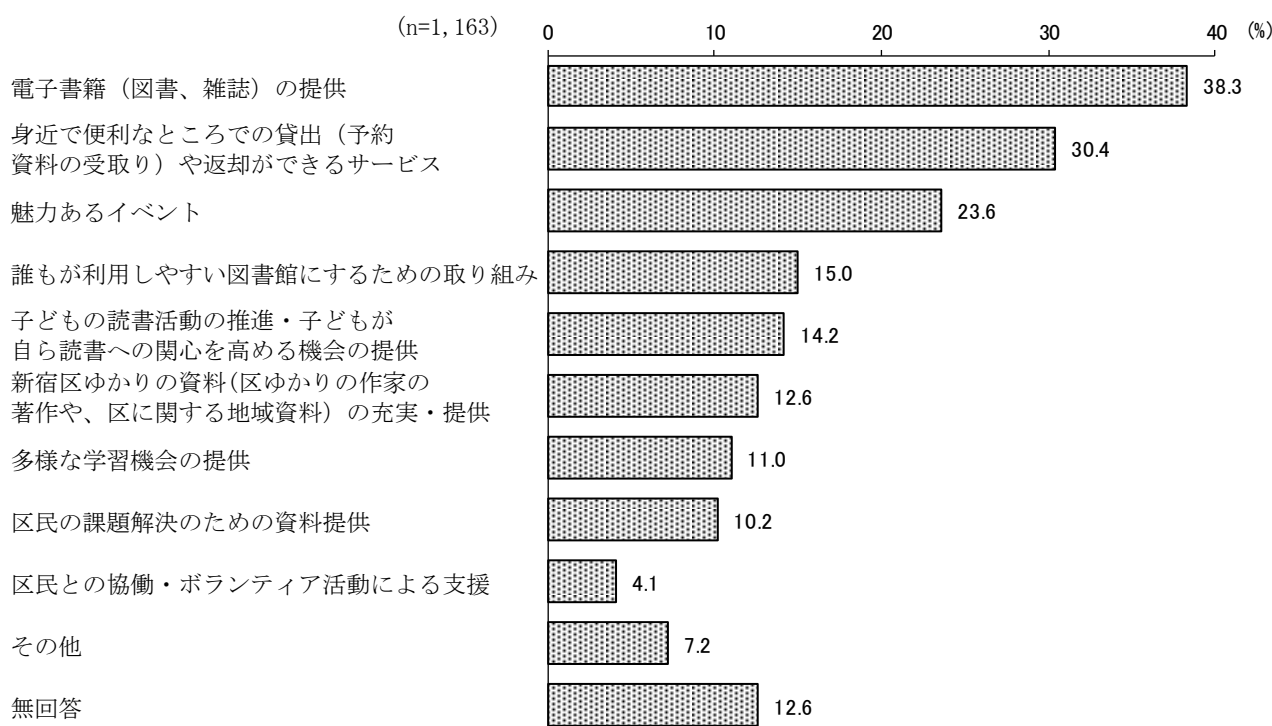
◇「電子書籍（図書、雑誌）の提供」が4割近くで最も高く、「身近で便利なところでの貸出（予約資料の受取り）や返却ができるサービス」が約3割で続く

問17 あなたが、今後新宿区立図書館に期待する図書館サービスはどれですか。(〇は3つまで)	日本国籍 外国籍 [全体]		
	n =	1,092	68 [1,163]
1 電子書籍（図書、雑誌）の提供	38.4 %	38.2	[38.3]
2 新宿区ゆかりの資料（区ゆかりの作家の著作や、区に関する地域資料）の充実・提供	12.9	7.4	[12.6]
3 区民の課題解決のための資料提供	10.2	11.8	[10.2]
4 魅力あるイベント	23.8	20.6	[23.6]
5 子どもの読書活動の推進・子どもが自ら読書への関心を高める機会の提供	14.2	14.7	[14.2]
6 多様な学習機会の提供	10.2	25.0	[11.0]
7 区民との協働・ボランティア活動による支援	3.8	10.3	[4.1]
8 身近で便利なところでの貸出（予約資料の受取り）や返却ができるサービス	31.0	22.1	[30.4]
9 誰もが利用しやすい図書館にするための取り組み	14.7	19.1	[15.0]
10 その他	7.3	5.9	[7.2]
(無回答)	12.6	7.4	[12.6]

期待する図書館サービスは、「電子書籍（図書、雑誌）の提供」（38.3%）が4割近くで最も高くなっている。次いで、「身近で便利なところでの貸出（予約資料の受取り）や返却ができるサービス」（30.4%）が約3割、「魅力あるイベント」（23.6%）が2割台半ば近くで続いている。

(図表9-18)

<図表9-18> 期待する図書館サービス（複数回答）

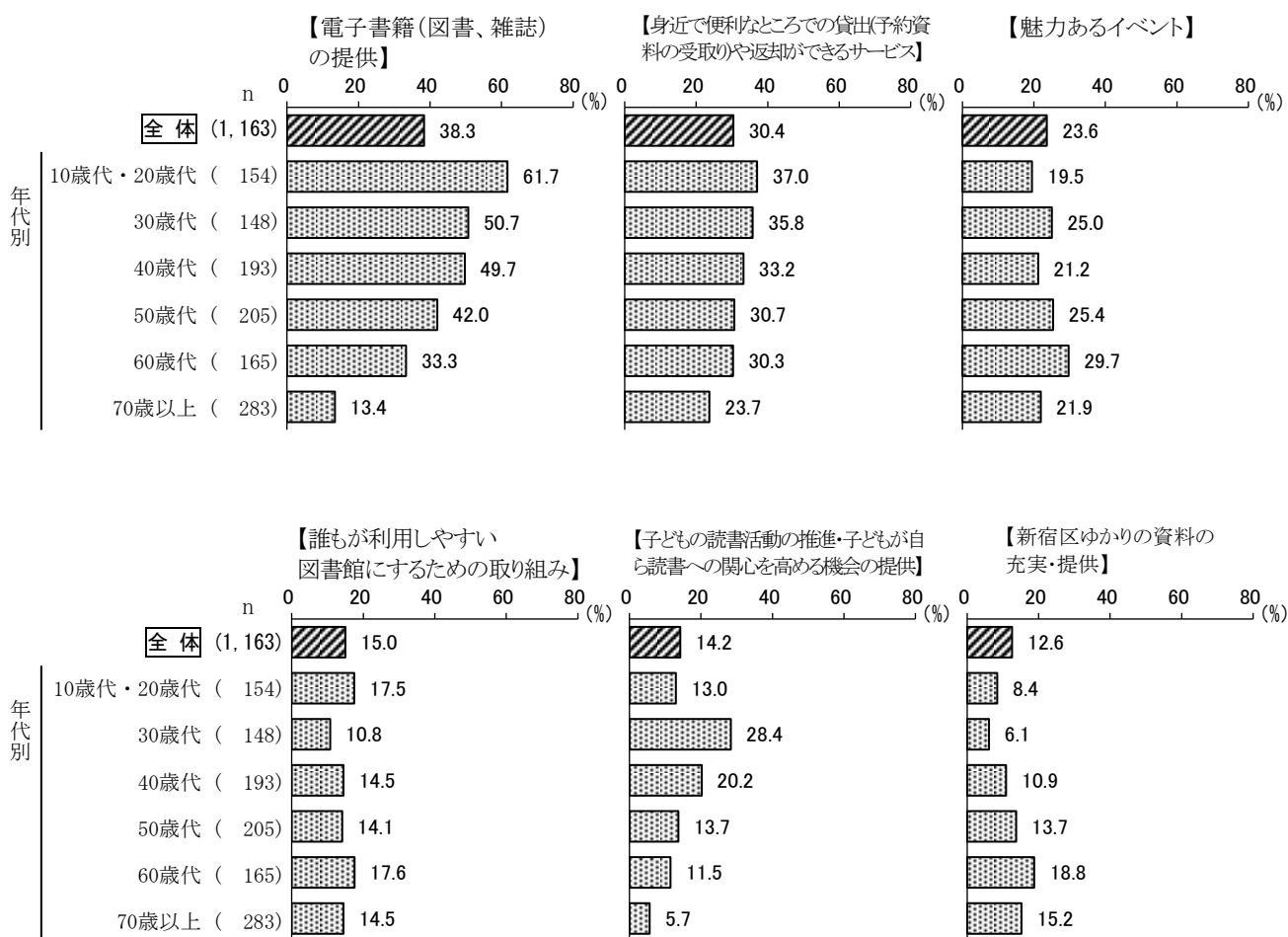


【年代別】

上位6項目について年代別でみると、「電子書籍（図書、雑誌）の提供」と「身近で便利なところでの貸出（予約資料の受取り）や返却ができるサービス」は年代が上がるにつれて低くなっている。「魅力あるイベント」は60歳代が3割弱で最も高い。「誰もが利用しやすい図書館にするための取り組み」は全ての年代が1割台。「子どもの読書活動の推進・子どもが自ら読書への関心を高める機会の提供」は30歳代が3割近くで最も高い。「新宿区ゆかりの資料（区ゆかりの作家の著作や、区に関する地域資料）の充実・提供」は60歳代が2割近くで最も高い。

(図表9-19)

<図表9-19>年代別（上位6項目）



(5) 利用してみたい電子書籍ジャンル

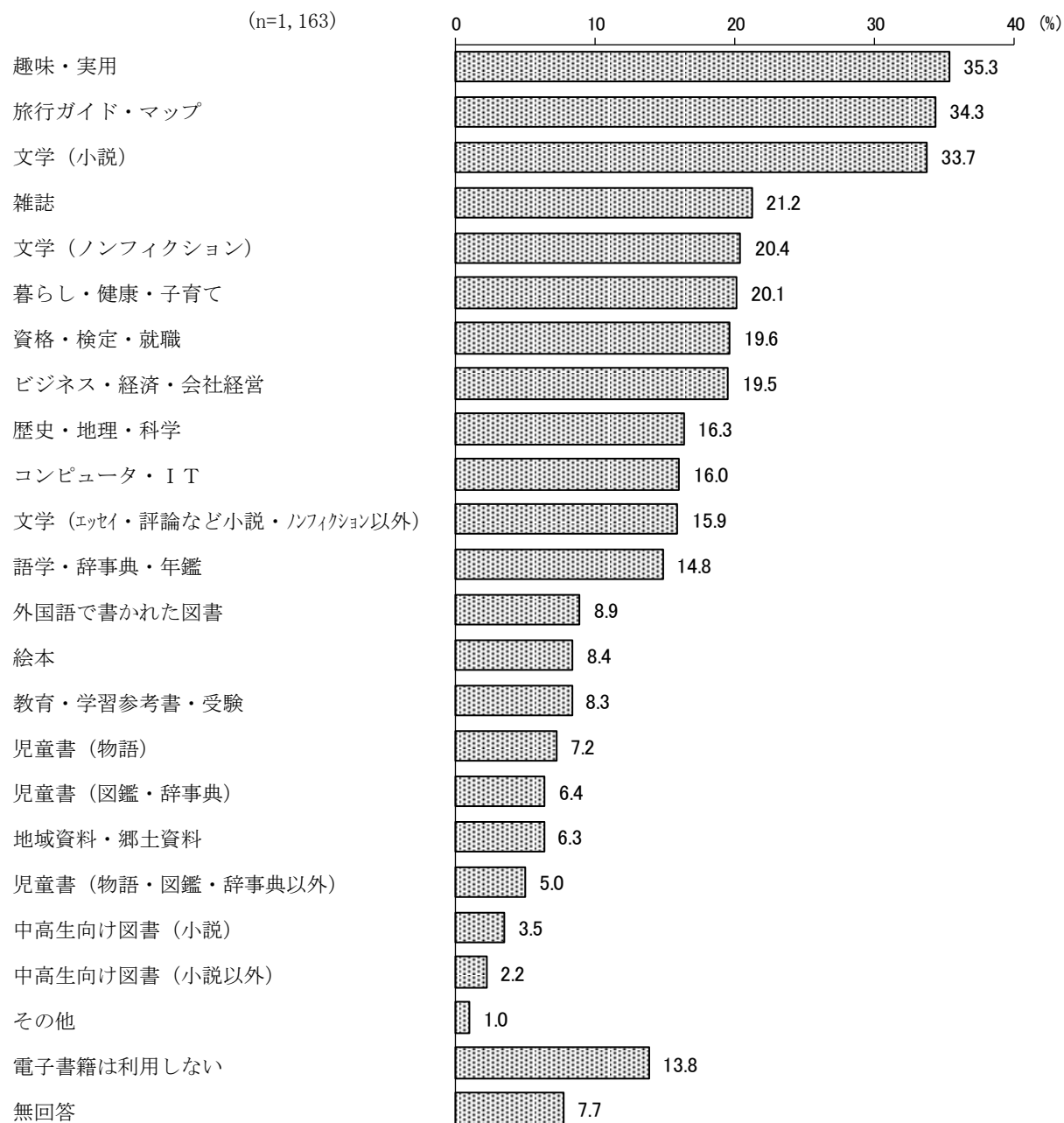
◇「趣味・実用」が3割台半ばで最も高く、「旅行ガイド・マップ」「文学（小説）」が3割台半ば近くで続く

問18 今後新宿区立図書館が電子書籍の貸出サービスを導入した場合、あなたが利用してみたい電子書籍のジャンルを教えてください。(○はいくつでも)

	日本国籍	外国籍	[全体]
	n = 1,092	68	[1,163]
1 コンピュータ・IT	16.1 %	14.7	[16.0]
2 文学（小説）	33.7	35.3	[33.7]
3 文学（ノンフィクション）	20.6	17.6	[20.4]
4 文学（エッセイ・評論など小説・ノンフィクション以外）	16.6	5.9	[15.9]
5 ビジネス・経済・会社経営	19.4	22.1	[19.5]
6 旅行ガイド・マップ	35.1	23.5	[34.3]
7 暮らし・健康・子育て	20.2	19.1	[20.1]
8 歴史・地理・科学	16.3	16.2	[16.3]
9 語学・辞事典・年鑑	13.6	33.8	[14.8]
10 趣味・実用	36.4	19.1	[35.3]
11 資格・検定・就職	18.9	32.4	[19.6]
12 教育・学習参考書・受験	7.9	16.2	[8.3]
13 児童書（物語）	7.1	8.8	[7.2]
14 児童書（図鑑・辞事典）	6.5	5.9	[6.4]
15 児童書（物語・図鑑・辞事典以外）	5.1	2.9	[5.0]
16 絵本	8.4	8.8	[8.4]
17 中高生向け図書（小説）	3.5	4.4	[3.5]
18 中高生向け図書（小説以外）	2.1	4.4	[2.2]
19 雑誌	21.9	11.8	[21.2]
20 外国語で書かれた図書	7.3	33.8	[8.9]
21 地域資料・郷土資料	6.3	5.9	[6.3]
22 その他	1.1	-	[1.0]
23 電子書籍は利用しない （無回答）	14.3 7.8	5.9 2.9	[13.8] [7.7]

利用してみたい電子書籍ジャンルは、「趣味・実用」(35.3%)が3割台半ばで最も高くなっている。次いで、「旅行ガイド・マップ」(34.3%)と「文学(小説)」(33.7%)が3割台半ば近くで続いている。一方、「電子書籍は利用しない」(13.8%)は1割台半ば近くである。(図表9-20)

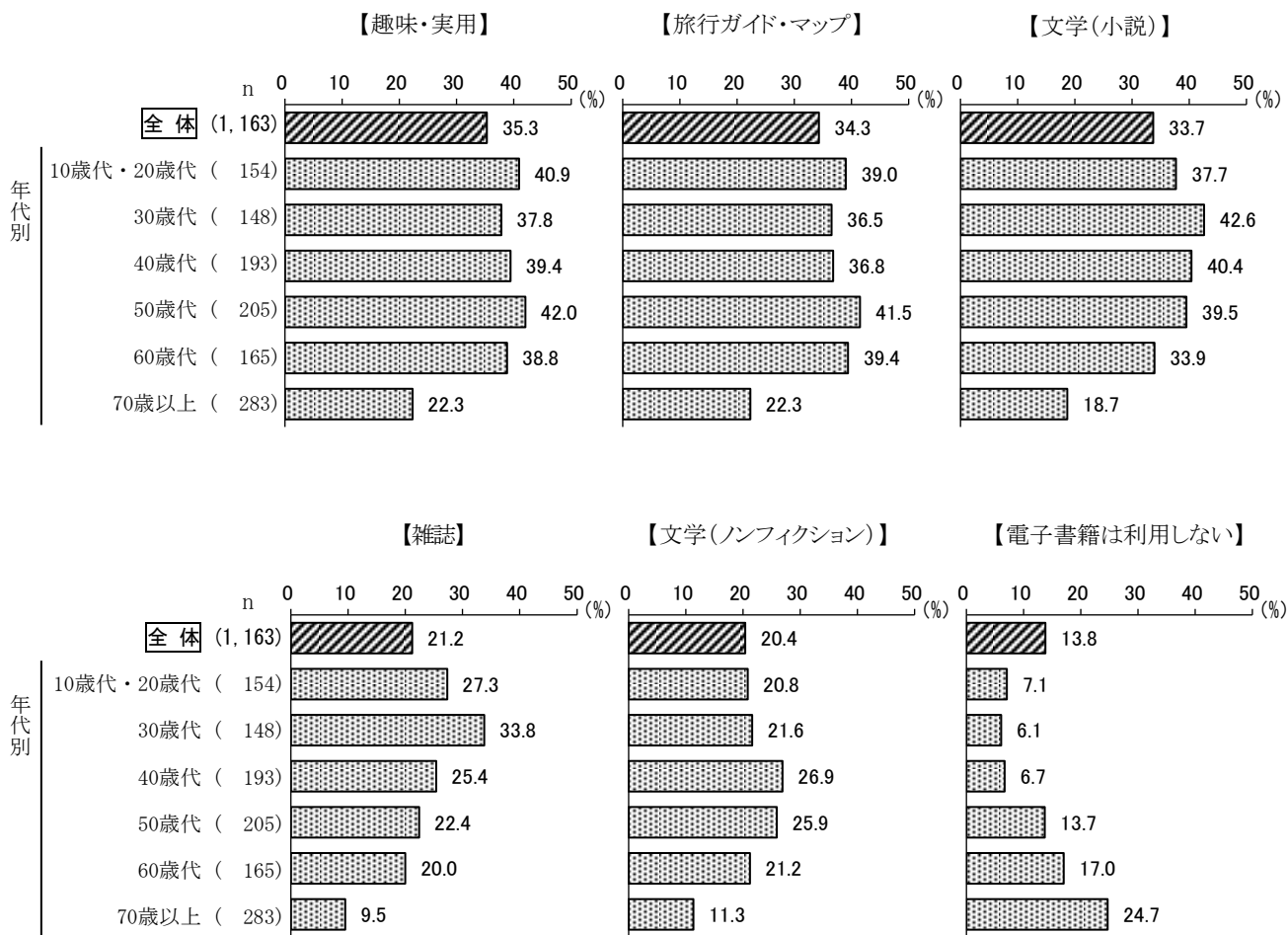
<図表9-20>利用してみたい電子書籍ジャンル(複数回答)



【年代別】

上位5項目と「電子書籍は利用しない」について年代別でみると、上位5項目すべてにおいて70歳以上が最も低い。一方、「電子書籍は利用しない」は70歳以上が2割台半ば近くで最も高くなっている。「趣味・実用」と「旅行ガイド・マップ」は、50歳代がそれぞれ4割強で最も高くなっている。「文学(小説)」は30歳代が4割強で最も高くなっている。(図表9-21)

<図表9-21>年代別(上位5項目と「電子書籍は利用しない」)



V 資料編

-
- (1) 区民意識調査・区政世論調査 実施の経緯
 - (2) 調査票
-

区民意識調査・区政世論調査 実施の経緯

調査実施の経緯

調査年度	名称	対象者数	回収数 (率)	対象者抽出方法	調査方法	開始・変更
昭和48年	第1回新宿区政世論調査	1,500人	1,125 (75.0%)	系統抽出法	個別面接調査法	★事業開始
49年	第2回新宿区政世論調査	1,500人	1,134 (75.6%)	無作為(系統)抽出法	個別面接調査法	
50年	第3回新宿区政世論調査	1,500人	1,141 (76.1%)	無作為(系統)抽出法	個別面接調査法	
51年	第4回新宿区政世論調査	1,500人	1,134 (75.6%)	無作為(系統)抽出法	個別面接調査法	
52年	第5回新宿区政世論調査	1,500人	1,133 (75.5%)	無作為(系統)抽出法	個別面接調査法	
53年	第6回新宿区政世論調査	1,500人	1,178 (78.5%)	無作為系統抽出法	個別面接調査法	
54年	第7回新宿区政世論調査	1,500人	1,139 (75.9%)	系統的無作為抽出法	個別面接調査法	
55年	第8回新宿区政世論調査	1,500人	1,189 (79.3%)	層化二段無作為抽出法	個別面接調査法	
56年	第9回新宿区政世論調査	1,500人	1,208 (80.5%)	層化二段無作為抽出法	個別面接調査法	
57年	第10回新宿区政世論調査	1,500人	1,204 (80.3%)	層化二段無作為抽出法	個別面接調査法	
58年	第11回新宿区政世論調査	1,500人	1,208 (80.5%)	層化二段無作為抽出法	個別面接調査法	
59年	第12回新宿区政世論調査	1,500人	1,212 (80.8%)	層化二段無作為抽出法	個別面接調査法	
60年	第13回新宿区政世論調査	1,500人	1,218 (81.2%)	層化二段無作為抽出法	個別面接調査法	
61年	第14回新宿区政世論調査	1,500人	1,200 (80.0%)	層化二段無作為抽出法	個別面接調査法	
62年	第15回新宿区政世論調査	1,500人	1,176 (78.4%)	層化二段無作為抽出法	個別面接調査法	
63年	第16回新宿区政世論調査	1,500人	1,111 (74.1%)	層化二段無作為抽出法	個別面接調査法	
平成元年	第17回新宿区政世論調査	1,500人	1,106 (73.7%)	層化二段無作為抽出法	個別面接調査法	
2年	第18回新宿区政世論調査	1,500人	1,146 (76.4%)	層化二段無作為抽出法	個別面接調査法	
3年	第19回新宿区政世論調査	1,500人	1,072 (71.5%)	層化二段無作為抽出法	個別面接調査法	
4年	第20回新宿区政世論調査	1,500人	1,152 (76.8%)	層化二段無作為抽出法	個別面接調査法	
5年	第21回新宿区政世論調査	1,500人	1,147 (76.5%)	層化二段無作為抽出法	個別面接調査法	
6年	第22回新宿区政世論調査	1,500人	1,097 (73.1%)	層化二段無作為抽出法	個別面接調査法	
7年	第23回新宿区政世論調査	1,500人	1,118 (74.5%)	層化二段無作為抽出法	個別面接調査法	
8年	第24回新宿区政世論調査	1,500人	1,096 (73.1%)	層化二段無作為抽出法	個別面接調査法	
9年	第25回新宿区政世論調査	1,500人	1,054 (70.3%)	層化二段無作為抽出法	個別面接調査法	
10年	第26回新宿区政世論調査	1,500人	1,057 (70.5%)	層化二段無作為抽出法	個別面接調査法	
11年	第27回新宿区政世論調査	1,500人	1,130 (75.3%)	層化二段無作為抽出法	個別面接調査法	
13年	第28回新宿区政世論調査	2,500人	1,275 (51.0%)	層化二段無作為抽出法	郵送調査法	★調査方法・対象者数変更
14年	平成14年度新宿区民意識調査	2,500人	1,265 (50.6%)	層化二段無作為抽出法	郵送調査法	★事業変更
15年	平成15年度新宿区民意識調査	2,500人	1,227 (49.1%)	層化二段無作為抽出法	郵送調査法	
16年	平成16年度新宿区民意識調査	2,500人	1,224 (49.0%)	層化二段無作為抽出法	郵送調査法	
17年	平成17年度新宿区民意識調査	2,500人	1,131 (45.2%)	層化二段無作為抽出法	郵送調査法	
18年	平成18年度新宿区民意識調査	2,500人	1,209 (48.4%)	層化二段無作為抽出法	郵送調査法	
19年	平成19年度新宿区民意識調査	2,500人	1,140 (45.6%)	層化二段無作為抽出法	郵送調査法	
20年	平成20年度新宿区民意識調査	2,500人	1,101 (44.0%)	層化二段無作為抽出法	郵送調査法	
21年	平成21年度新宿区民意識調査	2,500人	1,245 (49.8%)	層化二段無作為抽出法	郵送調査法	★粗品同封
22年	平成22年度新宿区民意識調査	2,500人	1,325 (53.0%)	層化二段無作為抽出法	郵送調査法	
23年	平成23年度新宿区民意識調査	2,500人	1,292 (51.7%)	層化二段無作為抽出法	郵送調査法	
24年	平成24年度新宿区民意識調査	2,500人	1,142 (45.7%)	層化二段無作為抽出法	郵送調査法	★対象者に外国人住民を含む
25年	平成25年度新宿区民意識調査	2,500人	1,009 (40.4%)	層化二段無作為抽出法	郵送調査法	
26年	平成26年度新宿区民意識調査	2,500人	1,309 (52.4%)	層化二段無作為抽出法	郵送調査法	
27年	平成27年度新宿区民意識調査	2,500人	1,351 (54.0%)	層化二段無作為抽出法	郵送調査法	
28年	平成28年度新宿区民意識調査	2,500人	1,276 (51.0%)	層化二段無作為抽出法	郵送調査法	
29年	平成29年度新宿区民意識調査	2,500人	1,257 (50.3%)	層化二段無作為抽出法	郵送調査法	
30年	平成30年度新宿区民意識調査	2,500人	1,251 (50.0%)	層化二段無作為抽出法	郵送調査法	
令和元年	令和元年度新宿区民意識調査	2,500人	1,176 (47.0%)	層化二段無作為抽出法	郵送調査法	
2年	令和2年度新宿区民意識調査	2,500人	1,313 (52.5%)	層化二段無作為抽出法	郵送調査法	
3年	令和3年度新宿区民意識調査	2,500人	1,267 (50.7%)	層化二段無作為抽出法	郵送調査法	★インターネット回収を追加
4年	令和4年度新宿区民意識調査	2,500人	1,151 (46.0%)	層化二段無作為抽出法	郵送調査法	
5年	令和5年度新宿区民意識調査	2,500人	1,163 (46.5%)	層化二段無作為抽出法	郵送調査法	

(注) 昭和48年から昭和54年までは、年齢等での層化を行わず、住民基本台帳から単純に、一定の間隔で無作為に抽出を行っている。

(注) 平成12年度は実施していない。

令和5年度 新宿区区民意識調査〈調査票〉

……………ご協力をお願い……………

新宿区では、区民の生活実態を可能な限り正確に把握し、生活を支え、守っていくという観点から、毎年、区民意識調査を実施しております。今年度の調査では、区政への関心や要望をはじめ、「町会・自治会と地域活動」、「図書館サービス」などについて幅広くお聴きし、時代の要請に合った行政サービスを展開するための基礎資料として活かしてまいります。

調査の実施にあたり、区内に居住する満18歳以上の2,500人の方を、無作為に選ばせていただきました。お答えいただいた内容は、すべて統計的に処理しますので、個々の回答やプライバシーにかかわる内容が公表されることは一切ございません。

お忙しい中恐縮ではございますが、何とぞこの調査の趣旨をご理解いただき、ご協力くださいますよう、心からお願い申し上げます。

令和5年7月

新宿区長 **吉住健一**

- この調査は、封筒の宛名のご本人がご回答ください。
- ご回答は選択肢の中から選んで数字に○印をつけてください。(一部、数字を記入するもの、ご意見を記入するものがあります。)
- ご回答の○の数は、(○は1つ)、(○は3つまで)などと表示していますので、それに合わせてください。
- お答えが選択肢の中にある場合は、「その他()」を選び、()内にその内容を具体的に記入してください。
- 設問によって回答していただく方が限られる場合がありますので、ことわり書きや矢印に従って回答してください。特にことわり書きのない場合は次の設問に進んでください。
- ご回答は**郵送**または**インターネット**で行うことができます。

郵送での回答方法

ご記入いただきました調査票を三つ折りにして同封の返信用封筒に入れ、期限までに投かんしてください(切手を貼らずにお出してください。お名前を記入する必要はありません)。

インターネットでの回答方法

インターネットでも
回答が可能です!

右の二次元コードまたは以下のURLから回答ページにアクセスし、

ログインID(アルファベット2文字+数字4桁) 【 AA0000 】
を入力してログインの上、期限までにご回答ください。

インターネットで回答した場合、紙の調査票による回答を送付する必要はありません。

【回答ページURL】 <https://www.>

【回答ページ
二次元コード】



見本

回答期限 : 7月24日(月)まで

■お問い合わせ先■ 新宿区 総合政策部 区政情報課 広聴係
電 話: 03-5273-4065 (直通)
FAX: 03-5272-5500

～居住意向についておたずねします～

問1 あなたは新宿区に住んで何年になりますか。(○は1つ)

- | | | |
|------------|--------------|--------------|
| 1 1年未満 | 4 5年以上10年未満 | 6 20年以上30年未満 |
| 2 1年以上3年未満 | 5 10年以上20年未満 | 7 30年以上 |
| 3 3年以上5年未満 | | |

問2 あなたは、これからも新宿区に住み続けたいですか。(○は1つ)

- | |
|----------------|
| 1 ずっと住み続けたい |
| 2 できれば住み続けたい |
| 3 できたら区外に転出したい |
| 4 すぐにでも転出したい |
| 5 わからない |

→ 問2-1にお進みください

(問2で「3」か「4」とお答えの方へおたずねします)

問2-1 あなたが区外に転出したい理由は何ですか。(○は3つまで)

- | |
|----------------------------|
| 1 現在の住宅が狭いから |
| 2 自宅の建替えや修繕ができないから |
| 3 家賃・地代が高いから |
| 4 固定資産税・相続税が高いから |
| 5 住まい周辺の環境が悪くなってきたから |
| 6 震災対策の面で不安だから |
| 7 近隣の住民(友人・知人)が減り、生活が不安だから |
| 8 子どもの教育環境が悪いから |
| 9 自営の商売が成り立たないから |
| 10 他の区市町村に住んでいる親族と同居するため |
| 11 転勤・就職・通学のため |
| 12 物価が高く生活しにくいから |
| 13 社宅だから |
| 14 その他 () |

設問をよくお読み
いただき、回答して
ください。



～生活における心配事についておたずねします～

問3 あなたは、以下①～⑫のことについて、心配だと思うことがありますか。①～⑫のそれぞれについて1～4のうちあてはまるものに○をつけてください。

(○はそれぞれ1つ)

【記入例】	自分は心配ない 今、心配である 2～3年で心配になると思う 今は心配ではないが、いつか(4～5年以降)は心配になると思う			
	1	2	3	4
【家計】 ① 暮らしに十分な収入が確保できないこと	1	2	3	4
【家計】				
① 暮らしに十分な収入が確保できないこと	1	2	3	4
② 医療費や介護にかかる費用が大きな負担となること	1	2	3	4
③ 住宅ローンやクレジットカードの返済などが大きな負担となること	1	2	3	4
【仕事】				
④ 就職先が見つからないこと	1	2	3	4
⑤ リストラなどで解雇される、または廃業すること	1	2	3	4
【健康】				
⑥ 自分が心身の健康を損なうこと	1	2	3	4
⑦ 自分が介護の必要な状態になること	1	2	3	4
【家族】				
⑧ 子育てが負担になること	1	2	3	4
⑨ 家族の介護が負担になること	1	2	3	4
⑩ 家族が心身の健康を損なうこと	1	2	3	4
【地域・社会】				
⑪ 信頼できる友人がいないこと	1	2	3	4
⑫ 近所づきあいの中で、いざという時に相談できる人がいないこと	1	2	3	4

～区政全般についておたずねします～

問4 あなたは、区政にどのくらい関心がありますか。(○は1つ)

- | | | |
|------------|-------------|---------|
| 1 非常に関心がある | 3 あまり関心がない | 5 わからない |
| 2 少し関心がある | 4 まったく関心がない | |

↓ 問4-1にお進みください

→ 問4-2にお進みください

(問4で「1」か「2」とお答えの方へおたずねします)

問4-1 あなたが区政に関心があるのは、どのような理由からですか。(○は1つ)

- | | |
|-----------------------------|-------------------|
| 1 生活と密接な関係があるから | 4 国や地方の政治に関心があるから |
| 2 自分の住むまちに愛着があるから | 5 税金を払っているから |
| 3 新聞やテレビなどで新宿に関する報道によく接するから | 6 その他 () |

(問4で「3」か「4」とお答えの方へおたずねします)

問4-2 あなたが区政に関心がないのは、どのような理由からですか。(○は1つ)

- | | |
|-------------------|-----------------|
| 1 生活にあまり関係がないから | 5 忙しくて考える暇がないから |
| 2 新宿に愛着がないから | 6 その他 () |
| 3 区政がわかりにくいから | 7 特に理由はない |
| 4 国や地方の政治に関心がないから | |

問5 あなたは、区の行政サービスに関する情報をどこから得ていますか。(○は3つまで)

- | | |
|----------------------|-------------------|
| 1 広報新宿 | 9 メール配信サービス |
| 2 区の刊行物(「くらしのガイド」など) | 10 アプリ(「マチイロ」など) |
| 3 掲示板や回覧板 | 11 区役所や特別出張所などの窓口 |
| 4 テレビ(ケーブルテレビなど) | 12 町会役員や民生委員など |
| 5 区公式ホームページ | 13 家族・親戚 |
| 6 ツイッター・フェイスブック | 14 近所の人、友人・知人 |
| 7 ライン | 15 その他 () |
| 8 ユーチューブ | 16 情報を得ていない |

問6 あなたが区に力を入れて取り組んでほしいと思うものは何ですか。(○は3つまで)

- | | |
|--------------------------------|----------------------|
| 1 区民の健康増進 | 18 消費者の保護 |
| 2 高齢者福祉の充実 | 19 感染症対策 |
| 3 心身障害者福祉の充実 | 20 受動喫煙防止対策・路上喫煙対策 |
| 4 子育て支援(少子化対策) | 21 騒音対策 |
| 5 ひとり親家庭への支援 | 22 環境美化対策 |
| 6 児童福祉の充実 | 23 ユニバーサルデザインのまちづくり※ |
| 7 青少年の健全育成 | 24 道路・交通対策 |
| 8 学校教育の充実 | 25 緑化の推進・公園の整備 |
| 9 低所得者への支援 | 26 地球温暖化対策 |
| 10 ホームレス対策 | 27 ごみの減量・リサイクル推進 |
| 11 男女共同参画の推進 | 28 中小企業への支援 |
| 12 社会貢献活動(NPO・ボランティア・地域活動)への支援 | 29 文化と芸術の振興・歴史の継承 |
| 13 コミュニティ(地域)活動の推進 | 30 生涯学習・スポーツの推進 |
| 14 区民の就労支援 | 31 外国人との交流・情報提供 |
| 15 住宅対策 | 32 区の財政健全化 |
| 16 震災・水害対策 | 33 IT(情報技術)化の推進 |
| 17 防犯・地域安全対策 | 34 その他() |

※【ユニバーサルデザインのまちづくり】

公共施設や民間の建物等に関し、年齢、性別、国籍、個人の能力等にかかわらず、全ての人
が安全に、安心して、かつ、快適に暮らし、又は訪れることができるまちの実現を図るための
取組をいう。

問7 区ではケーブルテレビ(ジェイコム港新宿)・ユーチューブでタイムリーな区政情報
をお知らせする広報番組を放送しています。あなたは、新宿区の広報番組(「しんじゅ
く情報局」)をご覧になっていますか。(○は1つ)

- | | |
|------------|----------------------------------|
| 1 よく見ている | 3 ほとんど見たことがない |
| 2 ときどき見ている | 4 ケーブルテレビ・ユーチューブを
視聴することができない |

～選挙についておたずねします～

令和5年4月23日時点で、満18歳以上の日本国民の方のみお答えください。
(平成17年4月24日以前に生まれた方)

左記以外の方

次ページ(問9)にお進みください

問8 あなたは、令和5年4月23日の新宿区議会議員選挙で投票しましたか。(○は1つ)

1 投票した

2 投票しなかった

問8-1にお進みください

問8-2にお進みください

(問8で「1 投票した」とお答えの方へおたずねします)

問8-1 投票した理由は何ですか。(○は3つまで)

- | | |
|----------------------------|---------------------|
| 1 政治を良くするためには、投票することが大切だから | 5 政治や選挙に関心があるから |
| 2 投票することは国民の権利だから | 6 近所の人や家族が行くから |
| 3 投票することは国民の義務だと思うから | 7 団体・組織・知人などに頼まれたから |
| 4 支持する候補者を当選させたかったから | 8 投票しないと世間体が悪いから |
| | 9 その他 () |
| | 10 特に理由はない |

(問8で「2 投票しなかった」とお答えの方へおたずねします)

問8-2 投票しなかった理由は何ですか。(○は3つまで)

- | | |
|-------------------------|---------------------------------|
| 1 候補者の政策や人柄がわからなかったから | 6 自分一人が投票しなくても、選挙結果に影響はないと思ったから |
| 2 投票しても暮らしが良くなるわけではないから | 7 政治や選挙に関心がないから |
| 3 仕事が忙しかったから | 8 投票に行くのが面倒だから |
| 4 先に重要な予定が入っていたから | 9 投票所が遠い・不便・わからないから |
| 5 病気・外出困難・看病だったから | 10 その他 () |
| | 11 特に理由はない |

～町会・自治会と地域活動についておたずねします～

区内にある200の町会・自治会は、お祭りや盆踊りなどの地域交流・賑わいづくりのほか、防犯パトロール、高齢者・子供の見守り、災害に備えて地域の防災訓練や避難所の運営訓練など様々な活動を行い、いざという時に助け合える地域コミュニティづくりの中心となっています。

近年、時代の変化や住民ニーズの変化により、町会・自治会加入率の減少や、役員の高齢化、活動の担い手不足等の問題が生じており、地域コミュニティを持続的に発展させていくために、町会・自治会の活性化が課題です。

今回の区民意識調査では、区民の皆様の地域とのかかわりや、町会・自治会活動に関する意識をお聴きし、地域コミュニティの中心である町会・自治会の活性化支援や、幅広い区民の皆様が町会・自治会活動に関わるためのしくみづくりの基礎資料にしていきます。

問9 あなたは日頃、近所（向こう三軒両隣）や同じ建物の方たちとどの程度のお付き合いをしていますか。（○は1つ）

- 1 家族ぐるみの親交がある
- 2 家を行き来したり、一緒に出掛けたりする付き合いがある
- 3 立ち止まって世間話をする程度
- 4 挨拶を交わす程度
- 5 全く付き合いがない

問10 あなたは、お住まいの地域の町会・自治会に加入していますか。（○は1つ）

- 1 加入している → 問10-1・問10-2にお進みください
 - 2 加入していないが、町会・自治会があることは知っている
 - 3 加入していないし、町会・自治会があることも知らない
- └─→ 問10-3にお進みください

（問10で「1」とお答えの方へおたずねします）

問10-1 町会・自治会に加入している理由はなんですか。（○はいくつでも）

- 1 地域を住みよくするために役立ちたいから
- 2 生活に必要な情報を得られるから
- 3 いざという時に助けてもらえるから
- 4 近所の人たちと親睦を深められるから
- 5 加入するのが当たり前だから
- 6 親の代から加入していたから
- 7 マンションや集合住宅として加入しているから
- 8 近所や友人の世帯が加入しているから
- 9 その他（ ）

(問10で「1」とお答えの方へおたずねします)

問10-2 あなたの世帯は、ふだん町会・自治会の行事や活動にどのように関わっていますか。
(○は1つ)

- 1 すすんで活動の企画をしたり、役員になる等で関わっている
- 2 できることは、すすんで手伝うようにしている
- 3 頼まれたことは、なるべく手伝うようにしている
- 4 ほとんど何も手伝わないが、お祭りや盆踊りなどの行事には参加する
- 5 何も手伝わないし、行事や活動に参加したこともない

(問10で「2」か「3」とお答えの方へおたずねします)

問10-3 今後、町会・自治会に加入したいと思いますか。(○は1つ)

- 1 加入したい
- 2 加入しない → 問10-4にお進みください
- 3 わからない

(問10-3で「2」とお答えの方へおたずねします)

問10-4 町会・自治会に加入しない理由は何ですか。(○はいくつでも)

- 1 活動内容や参加方法が分からないから
- 2 自分の住んでいる町会・自治会がどこか分からないから
- 3 知り合いがいないから
- 4 時間が取れないから
- 5 活動に魅力を感じないから
- 6 参加するメリットがないから
- 7 役員などをやりたくないから
- 8 人と関わりたくないから
- 9 地域を良くする活動に興味がないから
- 10 町会・自治会以外の地域活動に参加しているから
- 11 その他 ()

問11 どのような運営方法であれば、より多くの方が、町会・自治会への加入や活動に参加する機会が増えると思いますか。(〇はいくつでも)

- 1 直接、声をかけて誘ってもらえること
- 2 同世代の参加状況が分かるようになっていること
- 3 新しく加入した人が気軽に参加できるイベント等があること
- 4 自身の希望や都合で活動に参加できること
- 5 会員が企画したイベントや活動が実施しやすいこと
- 6 役員などの役をやらなくてすむこと
- 7 在住者だけでなく、地域の企業や団体も参加できる活動があること
- 8 加入を前提とせず、ボランティアやプロボノ^{※注}での参加ができること
- 9 加入を前提とせず、お祭りやイベントの運営委員会に参加できること
- 10 その他 ()
- 11 わからない

※注：プロボノについて

仕事で培った専門的なスキル・経験等をボランティアとして提供し、地域課題の解決に役立てることをいいます。

V 資料編(調査票)

問12 どのような町会・自治会活動に参加や企画運営の協力をしたいですか。

①～⑪の活動それぞれについて、あなたの参加・運営意向を1～3の中から選んでください。(活動ごとに○は1つ)

	1 みたい 企画・運営までして	2 参加するだけなら 参加してみたい	3 参加も企画・運営も したくない
[記入例]	1	2	3
① 清掃美化活動	1	2	3
② 防災活動 (防災訓練、避難所訓練など)	1	2	3
③ 防犯活動 (安全パトロールなど)	1	2	3
④ 資源回収・リサイクル活動	1	2	3
⑤ 交通安全活動	1	2	3
⑥ 高齢者の見守り	1	2	3
⑦ 子どもの見守り・子育て支援活動	1	2	3
⑧ 地域行事 (お祭り・祭礼・伝統行事)	1	2	3
⑨ 盆踊り・餅つき・豆まき	1	2	3
⑩ スポーツ大会	1	2	3
⑪ その他 ()	1	2	3

問13 あなたは、町会・自治会以外で参加している地域活動団体がありますか。

(○はいくつでも)

1 高齢者クラブ	8 行政協力活動団体 (民生・児童委員、公園サポーターなど)
2 P T A	9 福祉関係団体
3 青少年育成委員会	10 学習・趣味・スポーツのサークル
4 消防団	11 その他 ()
5 市民活動団体	12 特に活動していない
6 N P O	
7 地区協議会	

～図書館サービスについておたずねします～

新宿区立図書館は、中央図書館や地域図書館など 11 館 1 分室があり、区民に役立つ情報センターをめざしています。今回の調査では、図書館サービスの満足度、期待したいサービスなどについておたずねし、今後の取り組みの参考にしたいと考えています。

問 14 あなたが情報を得るために利用しているものについて、あてはまるものを下欄から 3 つまで選び、番号をお答えください。また、「10 その他」をお選びの方は具体的な内容をお答えください。

問14-1 仕事（学業）の課題解決に役立てる情報は、主に何から得ていますか。
(3 つまで)

〔記入欄〕

--	--	--

 (その他：)

問14-2 悩みごとや困りごとの解決に役立てる情報は、主に何から得ていますか。
(3 つまで)

〔記入欄〕

--	--	--

 (その他：)

問14-3 教養・レクリエーション・興味や関心事に関する情報は、主に何から得ていますか。(3 つまで)

〔記入欄〕

--	--	--

 (その他：)

《問14-1～問14-3の選択肢》

- | | |
|--|---|
| <p>1 人から聞く</p> <p>2 図書（書籍）</p> <p>3 新聞</p> <p>4 雑誌</p> <p>5 行政の刊行物（広報等）</p> <p>6 テレビ</p> | <p>7 ラジオ</p> <p>8 インターネット</p> <p>9 ソーシャルメディア
(フェイスブック・ツイッター・ライン・インスタグラム・ユーチューブなど)</p> <p>10 その他(上記〔記入欄〕のその他に記入してください)</p> <p>11 何も利用していない</p> |
|--|---|

問15 あなたは、新宿区立図書館を利用したことがありますか。(○は1つ)

- | | |
|--|---|
| <p>1 一度も利用したことがない</p> <p>2 以前に利用したことがある</p> <p>3 1年に1～2回程度利用している</p> <p>4 2～3ヵ月に1回程度利用している</p> <p>5 1ヵ月に1回以上利用している</p> | <p>→ 問15-1にお進みください</p> <p>→ 問15-2にお進みください</p> |
|--|---|

(問15で「1」とお答えの方へおたずねします)

問15-1 新宿区立図書館を利用しない理由はなんですか。(〇はいくつでも)

- | | | |
|---|-----------------------------|--|
| 1 | 利用する目的がないから | |
| 2 | 新宿区立図書館のある場所が遠い(場所がわからない)から | |
| 3 | 自分の生活時間と開館時間が合わないから | |
| 4 | 期待するサービスを行っていないから(具体的に:) | |
| 5 | その他() | |

(問15で「2~5」とお答えの方へおたずねします)

問15-2 あなたが利用した図書館サービスはどれですか。(〇はいくつでも)

(問15-2でお答えいただいた図書館サービスについておたずねします)

問15-3 利用したサービスの評価はいかがでしたか。(〇はそれぞれ1つ)

	15-2 利用した サービスに 〇	15-3			
		満足	やや満足	やや不満	不満
【記入例】	〇	1	2	3	4
①図書等資料提供サービス (閲覧、貸出、複写、予約、リクエスト)		→ 1	2	3	4
②レファレンスサービス (調べもの相談、資料探しの手伝い、読書相談)		→ 1	2	3	4
③文化集会サービス(講演会、映画会等)		→ 1	2	3	4
④児童サービス (読み聞かせ、お話し会、科学あそび等)		→ 1	2	3	4
⑤インターネットでの資料検索(WebOPAC)・ 予約サービス		→ 1	2	3	4
⑥その他 (具体的に:)		→ 1	2	3	4

問16 あなたが、利用してみたい(引き続き利用したい)図書館サービスはどれですか。

(〇はいくつでも)

- | | | |
|---|----------------------------------|--|
| 1 | 図書等資料提供サービス(閲覧、貸出、複写、予約、リクエスト) | |
| 2 | レファレンスサービス(調べもの相談、資料探しの手伝い、読書相談) | |
| 3 | 文化集会サービス(講演会、映画会等) | |
| 4 | 児童サービス(読み聞かせ、お話し会、科学あそび等) | |
| 5 | インターネットでの資料検索(WebOPAC)・予約サービス | |
| 6 | その他(具体的に:) | |
| 7 | 利用したいものはない | |

問17 あなたが、今後新宿区立図書館に期待する図書館サービスはどれですか。

(○は3つまで)

- | | |
|----|---|
| 1 | 電子書籍（図書、雑誌）の提供 |
| 2 | 新宿区ゆかりの資料（区ゆかりの作家の著作や、区に関する地域資料）の充実・提供 |
| 3 | 区民の課題解決のための資料提供
(例：子育てや介護の悩み、日常生活での困りごとの解決に向けた資料の提供) |
| 4 | 魅力あるイベント（例：作家の講演会、朗読会、オンラインを活用した音楽会） |
| 5 | 子どもの読書活動の推進・子どもが自ら読書への関心を高める機会の提供
(例：お話し会、人形劇、中・高生向け読書イベントの実施) |
| 6 | 多様な学習機会の提供
(例：新宿区の歴史講座、タブレットを活用した図書館の使い方講座) |
| 7 | 区民との協働・ボランティア活動による支援
(例：区民が講師となる講座の開催、区民の創作活動の展示) |
| 8 | 身近で便利なところでの貸出（予約資料の受取り）や返却ができるサービス |
| 9 | 誰もが利用しやすい図書館にするための取り組み
(例：来館が困難な方への家庭配本、視覚等に障害のある方や日本語が母語でない方へのお話し会) |
| 10 | その他（具体的に： _____) |

問18 今後新宿区立図書館が電子書籍の貸出サービスを導入した場合、あなたが利用してみたい電子書籍のジャンルを教えてください。(○はいくつでも)

- | | | | |
|----|----------------------|----|-------------------|
| 1 | コンピュータ・IT | 12 | 教育・学習参考書・受験 |
| 2 | 文学（小説） | 13 | 児童書（物語） |
| 3 | 文学（ノンフィクション） | 14 | 児童書（図鑑・辞事典） |
| 4 | 文学（エッセイ・評論など上記2・3以外） | 15 | 児童書（物語・図鑑・辞事典以外） |
| 5 | ビジネス・経済・会社経営 | 16 | 絵本 |
| 6 | 旅行ガイド・マップ | 17 | 中高生向け図書（小説） |
| 7 | 暮らし・健康・子育て | 18 | 中高生向け図書（小説以外） |
| 8 | 歴史・地理・科学 | 19 | 雑誌 |
| 9 | 語学・辞事典・年鑑 | 20 | 外国語で書かれた図書 |
| 10 | 趣味・実用 | 21 | 地域資料・郷土資料 |
| 11 | 資格・検定・就職 | 22 | その他（具体的に： _____) |
| | | 23 | 電子書籍は利用しない |

最後に、あなたご自身のことについて全員の方におたずねします。次頁へ



～あなたご自身のことについておたずねします～

F 1 あなたのお住まいの地区（所管する特別出張所の地区）をお選びください。（○は1つ）

※あなたの地区は、封筒の宛名ラベルの右下に記載されています。

- | | | | |
|-------|-------|--------|-----------|
| 1 四谷 | 4 若松町 | 7 落合第一 | 9 柏木 |
| 2 簞笥町 | 5 大久保 | 8 落合第二 | 10 角筈・区役所 |
| 3 榎町 | 6 戸塚 | | |

F 2 あなたの性別をお選びください。（○は1つ）

- | | | |
|------|------|-------|
| 1 男性 | 2 女性 | 3 () |
|------|------|-------|

F 3 あなたの国籍はどちらですか。（○は1つ）

- | | |
|------|--------|
| 1 日本 | 2 日本以外 |
|------|--------|

F 4 あなたの年齢(満年齢)を次の中からお選びください。（○は1つ）

- | | | | |
|----------|----------|-----------|-----------|
| 1 18～19歳 | 5 35～39歳 | 9 55～59歳 | 13 75～79歳 |
| 2 20～24歳 | 6 40～44歳 | 10 60～64歳 | 14 80歳以上 |
| 3 25～29歳 | 7 45～49歳 | 11 65～69歳 | |
| 4 30～34歳 | 8 50～54歳 | 12 70～74歳 | |

F 5 あなたのご職業を次の中からお選びください。（○は1つ）

- | | |
|-------------------------|----------------|
| 1 会社員、公務員、団体職員 | → F5-1にお進みください |
| 2 パート・アルバイト・非常勤・嘱託・派遣など | |
| 3 自営業・自由業 | |
| 4 学生 | |
| 5 専業主婦・主夫 | |
| 6 その他 () | |
| 7 無職 | |

(F5で「1」～「4」のいずれかをお答えの方へおたずねします)

F 5-1 現在のあなたの職場・学校はどこにありますか。（○は1つ）

- | | |
|--------|--------|
| 1 新宿区内 | 2 新宿区外 |
|--------|--------|

F 6 現在、あなたはどなたかと同居していますか。同居している場合は、あなたからみた続き柄で、同居している方すべてに○をしてください。(○はいくつでも)

1 ひとり暮らし 2 子 3 妻または夫 4 親 5 祖父母 6 孫 7 兄弟姉妹 8 その他 ()	→ F 6-1、F 6-2にお進みください
--	-----------------------

(F 6で「2」～「8」のいずれかをお答えの方へおたずねします)

F 6-1 同居している方は、何人いますか。

あなた + () 人

(F 6で「2」とお答えの方へおたずねします)

F 6-2 同居しているお子さんは、次のどれにあたりますか。(○は1つ)

1 一番上の子が小学校入学前	3 一番上の子が高・大学生
2 一番上の子が小・中学生	4 一番上の子が学校を卒業

F 7 現在のあなたの住宅の形態は、次のうちどれですか。(○は1つ)

一戸建て	集合住宅
1 持ち家の一戸建て 2 賃貸の一戸建て 3 社宅・公務員官舎の一戸建て 4 その他 ()	5 分譲マンション・アパート (自己所有のものを含む) 6 賃貸マンション・アパート 7 賃貸のUR都市機構・公社のマンション・アパート 8 賃貸の都営・区営住宅 9 社宅・公務員官舎 10 その他 ()

F 8にお進みください

F 7-1にお進みください

V 資料編(調査票)

(F7で「5」～「10」のいずれかをお答えの方へおたずねします)

F7-1 ①お住まいの集合住宅は地上何階建てですか。

建物全体の階数は () 階建て

②お住まいの集合住宅の総戸数は何戸ですか。(〇は1つ)

- | | |
|----------|------------|
| 1 20戸以下 | 5 76～100戸 |
| 2 21～30戸 | 6 101～150戸 |
| 3 31～50戸 | 7 151～200戸 |
| 4 51～75戸 | 8 201戸以上 |

③お住まいの集合住宅は、全戸ワンルームタイプ（主たる居室数が1つの住宅）ですか。
(〇は1つ)

- | | |
|------|-------|
| 1 はい | 2 いいえ |
|------|-------|

④お住まいの集合住宅に、管理人は常駐していますか。(〇は1つ)

- | | |
|--------------|-----------|
| 1 24時間常駐している | 3 常駐していない |
| 2 昼間のみ常駐している | 4 その他 () |

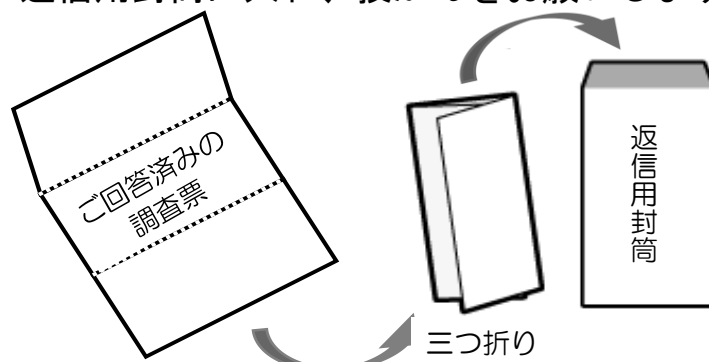
F8 あなたはご自身の暮らし向きについて、どのように感じていますか。(〇は1つ)

- | | |
|--------------|-------------|
| 1 たいへん満足している | 3 やや不満である |
| 2 まあ満足している | 4 たいへん不満である |
| | 5 どちらともいえない |

F9 あなたの世帯の一年間の収入の合計額（税込み）をお選びください。土地・家屋・株券などの資産売却による収入は除きます。(〇は1つ)

- | | |
|-----------------|---------------------|
| 1 200万円未満 | 5 700万円～1,000万円未満 |
| 2 200万円～300万円未満 | 6 1,000万円～1,500万円未満 |
| 3 300万円～500万円未満 | 7 1,500万円以上 |
| 4 500万円～700万円未満 | 8 わからない |

ご協力ありがとうございました。
記入もれがないかご確認いただき、三つ折りにして
返信用封筒に入れ、投かんをお願いします。



不明な点がございましたら、お手数ですが表紙の問い合わせ先にご連絡ください。

VI 集計表

《居住意向》

問1 居住年数

	調査数	1年未満	1年以上3年未満	3年以上5年未満	5年以上10年未満	10年以上20年未満	20年以上30年未満	30年以上	無回答
全体	1163	4.6	11.3	5.4	12.2	18.2	12.6	34.5	1.3
【居住地域】									
四谷	139	4.3	10.8	6.5	10.1	25.9	15.1	27.3	-
箕笥町	155	1.9	12.3	7.7	12.9	21.9	13.5	29.0	0.6
榎町	122	6.6	12.3	1.6	13.1	15.6	13.9	36.1	0.8
若松町	113	3.5	10.6	5.3	11.5	18.6	8.8	40.7	0.9
大久保	122	7.4	3.3	2.5	14.8	19.7	9.0	39.3	4.1
戸塚	126	6.3	11.9	7.1	11.1	11.1	7.9	41.3	3.2
落合第一	100	-	10.0	6.0	7.0	11.0	21.0	44.0	1.0
落合第二	122	4.1	13.1	8.2	13.1	14.8	16.4	29.5	0.8
柏木	87	4.6	18.4	2.3	12.6	19.5	11.5	31.0	-
角筈・区役所	56	8.9	12.5	5.4	21.4	25.0	3.6	23.2	-
【性別】									
男性	491	4.9	11.2	5.7	13.2	21.4	13.6	28.9	1.0
女性	649	4.3	11.4	5.1	11.6	16.3	11.7	38.2	1.4
(自由回答)	4	-	25.0	25.0	25.0	-	-	25.0	-
【年代別】									
10歳代・20歳代	154	14.9	31.2	9.7	11.7	14.9	16.9	-	0.6
30歳代	148	10.1	24.3	17.6	21.6	14.9	2.7	8.1	0.7
40歳代	193	2.6	9.3	4.7	25.4	34.2	6.2	17.1	0.5
50歳代	205	2.9	6.3	2.9	9.8	27.3	22.0	27.3	1.5
60歳代	165	0.6	3.6	1.8	6.7	17.0	17.6	52.1	0.6
70歳以上	283	0.7	3.2	1.1	3.9	6.0	9.9	72.8	2.5
【ライフステージ別】									
独身期	202	13.4	26.7	9.9	16.3	16.3	13.9	3.0	0.5
家族形成期	99	9.1	28.3	19.2	25.3	10.1	2.0	5.1	1.0
家族成長前期	83	2.4	7.2	4.8	20.5	43.4	6.0	14.5	1.2
家族成長後期	60	5.0	6.7	1.7	6.7	28.3	25.0	23.3	3.3
家族成熟期	62	-	3.2	-	3.2	14.5	27.4	51.6	-
高齢期	359	0.6	3.3	1.4	4.7	7.8	10.3	69.9	1.9
その他	277	3.2	7.9	4.7	15.5	27.8	14.4	26.0	0.4
【職業別】									
会社員、公務員、団体職員	458	7.0	16.4	8.5	19.0	21.2	9.8	17.7	0.4
パート・アルバイト・非常勤・嘱託・派遣など	133	1.5	6.0	2.3	12.0	18.8	22.6	35.3	1.5
自営業・自由業	140	1.4	10.0	4.3	7.9	20.7	13.6	39.3	2.9
学生	57	17.5	24.6	3.5	5.3	33.3	15.8	-	-
専業主婦・主夫	131	3.8	6.1	3.8	7.6	12.2	12.2	54.2	-
その他	16	-	6.3	12.5	-	12.5	12.5	56.3	-
無職	201	0.5	4.5	2.5	6.5	11.9	10.4	60.7	3.0
【居住年数別】									
1年未満	53	100.0	-	-	-	-	-	-	-
1年以上3年未満	131	-	100.0	-	-	-	-	-	-
3年以上5年未満	63	-	-	100.0	-	-	-	-	-
5年以上10年未満	142	-	-	-	100.0	-	-	-	-
10年以上20年未満	212	-	-	-	-	100.0	-	-	-
20年以上30年未満	146	-	-	-	-	-	100.0	-	-
30年以上	401	-	-	-	-	-	-	100.0	-
【住宅形態別】									
持ち家の一戸建て	297	0.3	3.0	1.3	5.1	12.8	17.5	59.3	0.7
賃貸の一戸建て	13	7.7	-	7.7	30.8	7.7	-	46.2	-
社宅・公務員官舎の一戸建て	8	12.5	-	12.5	12.5	25.0	12.5	25.0	-
一戸建て/その他	6	-	-	-	-	16.7	33.3	50.0	-
分譲マンション・アパート	356	1.4	7.0	2.5	12.4	25.8	15.7	33.4	1.7
賃貸マンション・アパート	368	9.0	22.3	11.4	18.2	18.2	7.3	12.8	0.8
賃貸のUR都市機構・公社のマンション・アパート	4	25.0	-	-	25.0	25.0	-	25.0	-
賃貸の都営・区営住宅	45	2.2	2.2	4.4	8.9	6.7	8.9	64.4	2.2
社宅・公務員官舎	32	15.6	34.4	9.4	15.6	18.8	3.1	-	3.1
集合住宅/その他	13	23.1	7.7	-	-	7.7	7.7	46.2	7.7
【同居者の有無別】									
ひとり暮らし	329	7.3	16.7	7.9	14.0	17.0	8.5	27.7	0.9
同居者あり	810	3.5	9.0	4.4	11.7	19.0	14.3	36.8	1.2
【国籍】									
日本	1092	3.4	9.7	5.6	12.4	18.3	13.0	36.4	1.3
日本以外	68	22.1	36.8	2.9	10.3	16.2	5.9	4.4	1.5

《居住意向》

問2 定住・転出意向

	調査数	ずっと住み続けたい	できれば住み続けたい	できたなら区外に転出したい	すぐにも転出したい	わからない	無回答
全体	1163	39.6	44.1	5.4	0.5	8.8	1.6
【居住地域】							
四谷	139	38.8	46.0	7.2	-	7.9	-
箕笥町	155	36.8	43.9	7.7	-	10.3	1.3
榎町	122	37.7	52.5	1.6	0.8	6.6	0.8
若松町	113	40.7	46.0	5.3	0.9	5.3	1.8
大久保	122	42.6	33.6	9.0	-	9.8	4.9
戸塚	126	42.9	42.1	6.3	-	5.6	3.2
落合第一	100	48.0	43.0	4.0	-	4.0	1.0
落合第二	122	32.8	50.0	4.1	2.5	9.8	0.8
柏木	87	35.6	47.1	3.4	-	13.8	-
角筈・区役所	56	37.5	39.3	3.6	-	19.6	-
【性別】							
男性	491	37.1	45.6	4.7	0.4	11.2	1.0
女性	649	41.0	44.1	5.9	0.3	6.9	1.8
(自由回答)	4	-	-	50.0	25.0	25.0	-
【年代別】							
10歳代・20歳代	154	18.2	53.2	12.3	1.9	13.6	0.6
30歳代	148	17.6	66.2	6.8	0.7	8.1	0.7
40歳代	193	24.9	55.4	5.7	-	13.5	0.5
50歳代	205	41.5	41.5	5.4	-	10.2	1.5
60歳代	165	45.5	44.8	2.4	-	6.7	0.6
70歳以上	283	66.4	23.3	2.8	0.4	3.5	3.5
【ライフステージ別】							
独身期	202	16.8	58.4	9.4	1.0	13.9	0.5
家族形成期	99	16.2	61.6	11.1	2.0	8.1	1.0
家族成長前期	83	30.1	61.4	4.8	-	2.4	1.2
家族成長後期	60	35.0	41.7	6.7	-	13.3	3.3
家族成熟期	62	59.7	30.6	3.2	-	6.5	-
高齢期	359	62.7	27.9	2.2	0.3	4.2	2.8
その他	277	33.2	48.4	5.4	-	12.6	0.4
【職業別】							
会社員、公務員、団体職員	458	28.6	52.0	6.1	0.7	12.2	0.4
パート・アルバイト・非常勤・嘱託・派遣など	133	47.4	36.1	9.0	-	6.0	1.5
自営業・自由業	140	33.6	45.7	6.4	-	12.1	2.1
学生	57	21.1	56.1	8.8	-	14.0	-
専業主婦・主夫	131	51.9	41.2	2.3	-	2.3	2.3
その他	16	56.3	37.5	-	-	6.3	-
無職	201	56.7	32.3	3.0	1.0	3.5	3.5
【居住年数別】							
1年未満	53	18.9	64.2	5.7	-	9.4	1.9
1年以上3年未満	131	12.2	56.5	10.7	3.1	17.6	-
3年以上5年未満	63	14.3	57.1	11.1	1.6	14.3	1.6
5年以上10年未満	142	29.6	50.0	5.6	-	14.8	-
10年以上20年未満	212	25.9	57.5	6.1	-	10.4	-
20年以上30年未満	146	40.4	48.6	3.4	0.7	6.2	0.7
30年以上	401	66.8	25.9	3.2	-	3.2	0.7
【住宅形態別】							
持ち家の一戸建て	297	63.3	28.3	4.0	-	3.7	0.7
賃貸の一戸建て	13	38.5	53.8	7.7	-	-	-
社宅・公務員官舎の一戸建て	8	25.0	62.5	12.5	-	-	-
一戸建て/その他	6	50.0	50.0	-	-	-	-
分譲マンション・アパート	356	37.1	47.8	3.7	-	8.7	2.8
賃貸マンション・アパート	368	20.4	56.3	8.4	1.1	13.3	0.5
賃貸のUR都市機構・公社のマンション・アパート	4	25.0	50.0	-	-	25.0	-
賃貸の都営・区営住宅	45	64.4	28.9	-	-	2.2	4.4
社宅・公務員官舎	32	15.6	40.6	15.6	3.1	21.9	3.1
集合住宅/その他	13	61.5	30.8	-	-	7.7	-
【同居者の有無別】							
ひとり暮らし	329	28.9	50.5	6.4	0.6	12.2	1.5
同居者あり	810	43.6	42.1	5.2	0.4	7.4	1.4
【国籍】							
日本	1092	39.7	44.0	5.5	0.5	8.7	1.6
日本以外	68	35.3	47.1	4.4	1.5	10.3	1.5

《居留意向》

問2-1 転出したい理由

	調査数	現在の住宅が狭いから	自宅の建替えや修繕ができないから	家賃・地代が高いから	固定資産税・相続税が高いから	住まわっている周辺の環境が悪く	震災対策の面で不安だから	近隣の住民（友人・知人）が減り、生活が不安だから	子どもの教育環境が悪	自営の商売が成り立たないから
全体	69	37.7	5.8	43.5	11.6	33.3	8.7	-	13.0	-
【居住地域】										
四谷	10	40.0	10.0	40.0	20.0	50.0	-	-	10.0	-
箕筒町	12	25.0	-	25.0	8.3	33.3	16.7	-	16.7	-
榎町	3	66.7	33.3	66.7	-	-	-	-	66.7	-
若松町	7	28.6	-	57.1	28.6	14.3	-	-	-	-
大久保	11	18.2	9.1	27.3	-	54.5	9.1	-	9.1	-
戸塚	8	37.5	-	50.0	12.5	37.5	25.0	-	-	-
落合第一	4	50.0	-	50.0	-	-	-	-	25.0	-
落合第二	8	50.0	-	50.0	12.5	12.5	12.5	-	12.5	-
柏木	3	66.7	33.3	66.7	33.3	66.7	-	-	-	-
角筈・区役所	2	100.0	-	50.0	-	50.0	-	-	50.0	-
【性別】										
男性	25	36.0	-	40.0	12.0	32.0	4.0	-	12.0	-
女性	40	35.0	5.0	45.0	12.5	35.0	12.5	-	12.5	-
(自由回答)	3	100.0	66.7	33.3	-	33.3	-	-	33.3	-
【年代別】										
10歳代・20歳代	22	40.9	-	59.1	4.5	27.3	4.5	-	13.6	-
30歳代	11	45.5	-	63.6	18.2	18.2	-	-	9.1	-
40歳代	11	27.3	18.2	9.1	9.1	45.5	27.3	-	45.5	-
50歳代	11	36.4	-	36.4	-	45.5	-	-	-	-
60歳代	4	25.0	25.0	25.0	25.0	50.0	25.0	-	-	-
70歳以上	9	44.4	11.1	33.3	33.3	33.3	11.1	-	-	-
【ライフステージ別】										
独身期	21	47.6	-	61.9	4.8	23.8	-	-	9.5	-
家族形成期	13	38.5	7.7	53.8	15.4	23.1	7.7	-	23.1	-
家族成長前期	4	50.0	-	25.0	25.0	50.0	-	-	75.0	-
家族成長後期	4	25.0	-	-	-	50.0	50.0	-	25.0	-
家族成熟期	2	50.0	50.0	-	50.0	100.0	-	-	-	-
高齢期	9	44.4	11.1	33.3	33.3	33.3	11.1	-	-	-
その他	15	20.0	6.7	33.3	-	40.0	13.3	-	-	-
【職業別】										
会社員、公務員、団体職員	31	35.5	3.2	38.7	12.9	25.8	9.7	-	16.1	-
パート・アルバイト・非常勤・嘱託・派遣など	12	50.0	16.7	50.0	16.7	41.7	8.3	-	16.7	-
自営業・自由業	9	22.2	11.1	33.3	-	77.8	-	-	22.2	-
学生	5	60.0	-	60.0	-	20.0	-	-	-	-
専業主婦・主夫	3	-	-	-	33.3	-	33.3	-	-	-
その他	-	-	-	-	-	-	-	-	-	-
無職	8	50.0	-	62.5	12.5	25.0	12.5	-	-	-
【居住年数別】										
1年未満	3	33.3	-	33.3	-	33.3	-	-	-	-
1年以上3年未満	18	38.9	-	44.4	11.1	22.2	16.7	-	11.1	-
3年以上5年未満	8	37.5	-	75.0	-	12.5	-	-	12.5	-
5年以上10年未満	8	25.0	12.5	37.5	-	50.0	-	-	25.0	-
10年以上20年未満	13	53.8	-	46.2	7.7	30.8	-	-	15.4	-
20年以上30年未満	6	16.7	16.7	33.3	16.7	33.3	33.3	-	-	-
30年以上	13	38.5	15.4	30.8	30.8	53.8	7.7	-	15.4	-
【住宅形態別】										
持ち家の一戸建て	12	8.3	25.0	-	25.0	41.7	25.0	-	8.3	-
賃貸の一戸建て	1	-	-	100.0	-	-	-	-	-	-
社宅・公務員官舎の一戸建て	1	-	-	-	-	-	-	-	-	-
一戸建て/その他	-	-	-	-	-	-	-	-	-	-
分譲マンション・アパート	13	53.8	-	15.4	23.1	61.5	15.4	-	30.8	-
賃貸マンション・アパート	35	48.6	2.9	74.3	5.7	25.7	2.9	-	11.4	-
賃貸のUR都市機構・公社のマンション・アパート	-	-	-	-	-	-	-	-	-	-
賃貸の都営・区営住宅	-	-	-	-	-	-	-	-	-	-
社宅・公務員官舎	6	16.7	-	-	-	16.7	-	-	-	-
集合住宅/その他	-	-	-	-	-	-	-	-	-	-
【同居者の有無別】										
ひとり暮らし	23	43.5	-	52.2	4.3	13.0	-	-	4.3	-
同居者あり	45	35.6	8.9	37.8	15.6	44.4	13.3	-	17.8	-
【国籍】										
日本	65	36.9	6.2	43.1	12.3	32.3	9.2	-	12.3	-
日本以外	4	50.0	-	50.0	-	50.0	-	-	25.0	-

	めい他の るの親 族と町 同居に するた で	め転勤・ 就職・ 通学の た	い物価が 高く生 活しに く	社宅だ から	そ の 他	無 回 答
全 体	5.8	8.7	27.5	4.3	23.2	1.4
【居住地域】						
四谷	-	-	10.0	-	30.0	-
箕笥町	-	16.7	33.3	8.3	33.3	-
榎町	-	-	33.3	-	-	-
若松町	28.6	-	28.6	14.3	-	-
大久保	-	9.1	27.3	9.1	27.3	9.1
戸塚	-	-	50.0	-	37.5	-
落合第一	25.0	-	-	-	25.0	-
落合第二	12.5	25.0	25.0	-	25.0	-
柏木	-	-	33.3	-	-	-
角筈・区役所	-	-	50.0	-	-	-
【性別】						
男性	4.0	16.0	36.0	4.0	24.0	4.0
女性	7.5	2.5	22.5	5.0	25.0	-
(自由回答)	-	-	33.3	-	-	-
【年代別】						
10歳代・20歳代	-	13.6	36.4	4.5	27.3	4.5
30歳代	-	-	36.4	9.1	36.4	-
40歳代	-	9.1	18.2	-	36.4	-
50歳代	18.2	9.1	9.1	9.1	18.2	-
60歳代	-	-	25.0	-	-	-
70歳以上	22.2	-	33.3	-	-	-
【ライフステージ別】						
独身期	-	9.5	28.6	4.8	23.8	4.8
家族形成期	-	7.7	46.2	7.7	38.5	-
家族成長前期	-	-	25.0	-	25.0	-
家族成長後期	-	-	-	-	50.0	-
家族成熟期	-	-	-	-	-	-
高齢期	22.2	-	33.3	-	-	-
その他	13.3	13.3	20.0	6.7	20.0	-
【職業別】						
会社員、公務員、団体職員	-	12.9	35.5	9.7	32.3	-
パート・アルバイト・非常勤・嘱託・派遣など	25.0	-	25.0	-	16.7	-
自営業・自由業	11.1	-	-	-	11.1	-
学生	-	20.0	20.0	-	40.0	20.0
専業主婦・主夫	-	-	-	-	33.3	-
その他	-	-	-	-	-	-
無職	-	-	50.0	-	-	-
【居住年数別】						
1年未満	-	33.3	33.3	33.3	33.3	-
1年以上3年未満	-	16.7	27.8	5.6	27.8	-
3年以上5年未満	-	12.5	37.5	12.5	37.5	-
5年以上10年未満	-	-	25.0	-	25.0	-
10年以上20年未満	15.4	-	30.8	-	23.1	7.7
20年以上30年未満	16.7	16.7	-	-	16.7	-
30年以上	7.7	-	30.8	-	7.7	-
【住宅形態別】						
持ち家の一戸建て	8.3	-	8.3	-	25.0	8.3
賃貸の一戸建て	-	-	100.0	-	-	-
社宅・公務員官舎の一戸建て	-	-	-	100.0	-	-
一戸建て/その他	-	-	-	-	-	-
分譲マンション・アパート	7.7	-	23.1	-	23.1	-
賃貸マンション・アパート	5.7	5.7	34.3	-	22.9	-
賃貸のUR都市機構・公社のマンション・アパート	-	-	-	-	-	-
賃貸の都営・区営住宅	-	-	-	-	-	-
社宅・公務員官舎	-	50.0	33.3	33.3	33.3	-
集合住宅/その他	-	-	-	-	-	-
【同居者の有無別】						
ひとり暮らし	8.7	17.4	26.1	8.7	17.4	-
同居者あり	4.4	2.2	28.9	2.2	26.7	2.2
【国籍】						
日本	6.2	9.2	27.7	4.6	21.5	1.5
日本以外	-	-	25.0	-	50.0	-

《生活における心配事》 問3 生活における心配事

①暮らしに十分な収入が確保できないこと

	調査数	う降い今 つは心 はか心 心配4で 配に5は なる年い と思以が、	と2 思く う3 年で心 配に なる	今、 心配 である	自分 は心 配不 い	無 回 答
全 体	1163	39.6	11.2	18.5	27.4	3.3
【居住地域】						
四谷	139	36.0	15.8	18.0	26.6	3.6
箕筒町	155	55.5	9.7	11.0	21.9	1.9
榎町	122	36.9	10.7	19.7	32.0	0.8
若松町	113	40.7	8.0	17.7	26.5	7.1
大久保	122	34.4	8.2	19.7	33.6	4.1
戸塚	126	38.9	14.3	15.1	28.6	3.2
落合第一	100	35.0	11.0	15.0	35.0	4.0
落合第二	122	39.3	10.7	23.0	24.6	2.5
柏木	87	37.9	6.9	32.2	18.4	4.6
角筈・区役所	56	33.9	17.9	17.9	30.4	-
【性別】						
男性	491	39.9	12.6	18.1	26.9	2.4
女性	649	39.6	10.2	18.3	28.0	3.9
(自由回答)	4	-	-	50.0	50.0	-
【年代別】						
10歳代・20歳代	154	31.2	13.6	24.7	30.5	-
30歳代	148	36.5	10.1	22.3	31.1	-
40歳代	193	49.7	8.8	18.7	22.8	-
50歳代	205	54.6	9.8	15.6	18.5	1.5
60歳代	165	40.6	11.5	17.0	30.3	0.6
70歳以上	283	27.2	13.1	15.5	32.5	11.7
【ライフステージ別】						
独身期	202	32.7	12.4	26.7	28.2	-
家族形成期	99	42.4	8.1	13.1	36.4	-
家族成長前期	83	41.0	10.8	19.3	27.7	1.2
家族成長後期	60	58.3	5.0	15.0	20.0	1.7
家族成熟期	62	56.5	6.5	12.9	22.6	1.6
高齢期	359	29.8	13.1	15.3	32.6	9.2
その他	277	47.3	11.6	20.2	20.6	0.4
【職業別】						
会社員、公務員、団体職員	458	45.6	11.1	15.5	27.5	0.2
パート・アルバイト・非常勤・嘱託・派遣など	133	41.4	18.0	24.1	15.0	1.5
自営業・自由業	140	39.3	10.7	18.6	28.6	2.9
学生	57	29.8	10.5	17.5	42.1	-
専業主婦・主夫	131	41.2	6.1	10.7	32.8	9.2
その他	16	43.8	12.5	12.5	31.3	-
無職	201	26.4	10.4	26.9	28.9	7.5
【居住年数別】						
1年未満	53	45.3	13.2	15.1	26.4	-
1年以上3年未満	131	37.4	14.5	19.8	28.2	-
3年以上5年未満	63	28.6	9.5	23.8	34.9	3.2
5年以上10年未満	142	38.0	12.0	20.4	29.6	-
10年以上20年未満	212	46.7	7.1	19.3	25.5	1.4
20年以上30年未満	146	45.2	12.3	18.5	23.3	0.7
30年以上	401	36.7	11.7	16.2	28.4	7.0
【住宅形態別】						
持ち家の一戸建て	297	40.7	9.1	12.8	32.3	5.1
賃貸の一戸建て	13	38.5	-	15.4	30.8	15.4
社宅・公務員官舎の一戸建て	8	62.5	12.5	12.5	12.5	-
一戸建て/その他	6	50.0	-	-	33.3	16.7
分譲マンション・アパート	356	44.7	8.7	12.6	31.7	2.2
賃貸マンション・アパート	368	35.1	15.2	27.7	20.7	1.4
賃貸のUR都市機構・公社のマンション・アパート	4	-	25.0	50.0	25.0	-
賃貸の都営・区営住宅	45	31.1	15.6	35.6	11.1	6.7
社宅・公務員官舎	32	43.8	6.3	6.3	43.8	-
集合住宅/その他	13	30.8	15.4	-	46.2	7.7
【同居者の有無別】						
ひとり暮らし	329	32.8	12.2	25.5	26.7	2.7
同居者あり	810	42.2	10.7	15.7	28.1	3.2
【国籍】						
日本	1092	40.9	11.2	17.7	27.0	3.2
日本以外	68	19.1	11.8	30.9	35.3	2.9

《生活における心配事》 問3 生活における心配事

②医療費や介護にかかる費用が大きな負担となること

	調査数	う降い今 つは心 はか心 心(配 配4で にくは なる5 年い と以が と思	と2 思く う3 年で 心配 になる	今、 心配 である	自分 は心 配不 い	無 回 答
全 体	1163	52.2	10.9	12.1	22.1	2.7
【居住地域】						
四谷	139	52.5	10.8	15.1	20.9	0.7
箕筒町	155	62.6	9.7	7.7	18.1	1.9
榎町	122	48.4	10.7	13.9	26.2	0.8
若松町	113	45.1	8.8	13.3	23.9	8.8
大久保	122	47.5	15.6	9.0	23.8	4.1
戸塚	126	53.2	11.1	11.9	19.0	4.8
落合第一	100	48.0	11.0	11.0	29.0	1.0
落合第二	122	62.3	4.1	13.1	18.9	1.6
柏木	87	49.4	13.8	13.8	21.8	1.1
角筈・区役所	56	48.2	12.5	12.5	26.8	-
【性別】						
男性	491	49.9	11.6	11.2	24.4	2.9
女性	649	54.4	10.2	12.6	20.5	2.3
(自由回答)	4	50.0	-	25.0	25.0	-
【年代別】						
10歳代・20歳代	154	43.5	5.8	13.0	37.7	-
30歳代	148	50.7	10.8	9.5	29.1	-
40歳代	193	62.2	9.8	7.8	20.2	-
50歳代	205	59.0	10.7	11.7	16.6	2.0
60歳代	165	57.0	12.1	12.7	16.4	1.8
70歳以上	283	43.5	13.1	15.5	19.8	8.1
【ライフステージ別】						
独身期	202	49.0	7.4	12.9	30.7	-
家族形成期	99	48.5	9.1	5.1	37.4	-
家族成長前期	83	59.0	8.4	6.0	25.3	1.2
家族成長後期	60	63.3	11.7	5.0	18.3	1.7
家族成熟期	62	56.5	11.3	9.7	21.0	1.6
高齢期	359	44.8	13.6	15.3	19.2	7.0
その他	277	60.6	9.7	13.7	15.2	0.7
【職業別】						
会社員、公務員、団体職員	458	56.1	10.5	8.5	24.5	0.4
パート・アルバイト・非常勤・嘱託・派遣など	133	59.4	12.0	18.8	7.5	2.3
自営業・自由業	140	52.1	9.3	10.7	25.0	2.9
学生	57	42.1	8.8	7.0	42.1	-
専業主婦・主夫	131	58.0	9.2	8.4	19.8	4.6
その他	16	31.3	25.0	12.5	31.3	-
無職	201	40.3	11.4	19.9	21.9	6.5
【居住年数別】						
1年未満	53	54.7	17.0	-	28.3	-
1年以上3年未満	131	51.1	6.1	7.6	34.4	0.8
3年以上5年未満	63	36.5	11.1	14.3	36.5	1.6
5年以上10年未満	142	53.5	11.3	13.4	20.4	1.4
10年以上20年未満	212	57.5	6.1	9.4	24.5	2.4
20年以上30年未満	146	56.8	10.3	11.6	20.5	0.7
30年以上	401	51.1	13.7	16.0	15.2	4.0
【住宅形態別】						
持ち家の一戸建て	297	57.2	8.1	13.1	19.2	2.4
賃貸の一戸建て	13	46.2	-	15.4	30.8	7.7
社宅・公務員官舎の一戸建て	8	50.0	25.0	12.5	12.5	-
一戸建て/その他	6	50.0	-	-	33.3	16.7
分譲マンション・アパート	356	58.1	9.3	9.0	21.6	2.0
賃貸マンション・アパート	368	46.5	13.3	12.8	25.0	2.4
賃貸のUR都市機構・公社のマンション・アパート	4	75.0	-	25.0	-	-
賃貸の都営・区営住宅	45	33.3	24.4	24.4	8.9	8.9
社宅・公務員官舎	32	46.9	3.1	6.3	43.8	-
集合住宅/その他	13	46.2	7.7	15.4	30.8	-
【同居者の有無別】						
ひとり暮らし	329	46.2	9.4	15.2	27.1	2.1
同居者あり	810	55.1	11.1	10.9	20.5	2.5
【国籍】						
日本	1092	53.2	10.8	12.4	21.2	2.5
日本以外	68	36.8	13.2	7.4	38.2	4.4

《生活における心配事》 問3 生活における心配事

③住宅ローンやクレジットカードの返済などが大きな負担となること

	調査数	う降い今 つは心 はか心 心(配 配4で にくは なる5 年い と以が と思	と2 思く う3 年で 心配 になる	今、 心配 である	自分 は心 配不 い	無 回 答
全 体	1163	24.4	4.7	10.8	54.1	5.9
【居住地域】						
四谷	139	25.2	5.8	10.1	53.2	5.8
箕筒町	155	31.0	3.2	9.0	54.8	1.9
榎町	122	22.1	4.1	12.3	57.4	4.1
若松町	113	18.6	4.4	10.6	55.8	10.6
大久保	122	20.5	3.3	10.7	55.7	9.8
戸塚	126	19.0	7.1	8.7	57.1	7.9
落合第一	100	25.0	1.0	9.0	59.0	6.0
落合第二	122	30.3	3.3	14.8	47.5	4.1
柏木	87	23.0	8.0	14.9	48.3	5.7
角筈・区役所	56	33.9	8.9	10.7	46.4	-
【性別】						
男性	491	24.8	4.9	11.4	53.6	5.3
女性	649	24.5	4.5	10.5	54.4	6.2
(自由回答)	4	25.0	-	25.0	50.0	-
【年代別】						
10歳代・20歳代	154	31.8	8.4	14.9	44.8	-
30歳代	148	35.8	7.4	20.3	36.5	-
40歳代	193	34.7	4.1	14.0	46.6	0.5
50歳代	205	30.2	4.4	10.7	52.2	2.4
60歳代	165	18.2	4.2	8.5	65.5	3.6
70歳以上	283	7.4	1.8	3.2	68.2	19.4
【ライフステージ別】						
独身期	202	34.7	8.4	17.3	39.6	-
家族形成期	99	36.4	4.0	15.2	44.4	-
家族成長前期	83	37.3	4.8	16.9	39.8	1.2
家族成長後期	60	33.3	5.0	10.0	50.0	1.7
家族成熟期	62	43.5	4.8	8.1	40.3	3.2
高齢期	359	9.7	2.2	3.6	68.2	16.2
その他	277	22.0	5.1	13.0	58.1	1.8
【職業別】						
会社員、公務員、団体職員	458	30.6	6.1	14.0	48.9	0.4
パート・アルバイト・非常勤・嘱託・派遣など	133	25.6	6.0	14.3	50.4	3.8
自営業・自由業	140	23.6	2.9	11.4	57.1	5.0
学生	57	36.8	10.5	7.0	45.6	-
専業主婦・主夫	131	20.6	1.5	6.1	59.5	12.2
その他	16	31.3	-	6.3	62.5	-
無職	201	9.5	2.5	6.5	65.2	16.4
【居住年数別】						
1年未満	53	34.0	9.4	7.5	49.1	-
1年以上3年未満	131	32.8	6.1	13.0	46.6	1.5
3年以上5年未満	63	28.6	3.2	19.0	46.0	3.2
5年以上10年未満	142	28.2	7.0	16.9	46.5	1.4
10年以上20年未満	212	26.9	5.2	11.3	53.3	3.3
20年以上30年未満	146	30.1	6.2	9.6	50.7	3.4
30年以上	401	15.5	2.0	7.5	63.8	11.2
【住宅形態別】						
持ち家の一戸建て	297	25.9	1.3	7.7	58.9	6.1
賃貸の一戸建て	13	7.7	-	15.4	46.2	30.8
社宅・公務員官舎の一戸建て	8	62.5	-	12.5	25.0	-
一戸建て/その他	6	-	-	-	83.3	16.7
分譲マンション・アパート	356	25.3	4.5	8.1	57.9	4.2
賃貸マンション・アパート	368	26.4	7.6	15.8	46.2	4.1
賃貸のUR都市機構・公社のマンション・アパート	4	-	25.0	25.0	50.0	-
賃貸の都営・区営住宅	45	6.7	2.2	15.6	53.3	22.2
社宅・公務員官舎	32	18.8	3.1	9.4	68.8	-
集合住宅/その他	13	15.4	15.4	-	61.5	7.7
【同居者の有無別】						
ひとり暮らし	329	18.8	6.1	14.6	54.1	6.4
同居者あり	810	26.9	4.1	9.4	54.3	5.3
【国籍】						
日本	1092	24.5	4.4	10.4	54.8	5.9
日本以外	68	22.1	10.3	17.6	45.6	4.4

《生活における心配事》 問3 生活における心配事

④就職先が見つからないこと

	調査数	う降い今 つは心 はか配 心(配 配4で に5は なる年 と思以 が、	と2 思く う3 年で 心配 になる	今、 心配 である	自分 は心 配不 い	無 回 答
全 体	1163	20.1	7.7	7.1	58.2	6.8
【居住地域】						
四谷	139	18.0	7.2	5.8	61.2	7.9
箕筒町	155	25.8	8.4	3.2	60.0	2.6
榎町	122	16.4	9.8	6.6	61.5	5.7
若松町	113	18.6	1.8	4.4	63.7	11.5
大久保	122	18.0	9.8	6.6	56.6	9.0
戸塚	126	19.0	4.8	10.3	55.6	10.3
落合第一	100	21.0	7.0	6.0	58.0	8.0
落合第二	122	20.5	8.2	14.8	53.3	3.3
柏木	87	20.7	8.0	8.0	58.6	4.6
角筈・区役所	56	23.2	16.1	8.9	51.8	-
【性別】						
男性	491	19.1	7.7	8.4	59.3	5.5
女性	649	20.8	8.0	6.3	57.3	7.6
(自由回答)	4	-	-	25.0	75.0	-
【年代別】						
10歳代・20歳代	154	14.9	12.3	12.3	60.4	-
30歳代	148	23.0	6.8	7.4	62.8	-
40歳代	193	33.2	7.8	5.2	53.9	-
50歳代	205	33.7	10.7	7.8	44.9	2.9
60歳代	165	17.0	9.1	7.9	63.6	2.4
70歳以上	283	3.9	3.2	4.9	64.3	23.7
【ライフステージ別】						
独身期	202	18.3	11.9	12.9	56.9	-
家族形成期	99	19.2	4.0	2.0	74.7	-
家族成長前期	83	25.3	6.0	4.8	62.7	1.2
家族成長後期	60	28.3	16.7	1.7	51.7	1.7
家族成熟期	62	32.3	11.3	1.6	50.0	4.8
高齢期	359	5.6	4.2	5.3	66.0	18.9
その他	277	33.6	9.0	10.8	45.1	1.4
【職業別】						
会社員、公務員、団体職員	458	25.5	7.4	4.1	62.4	0.4
パート・アルバイト・非常勤・嘱託・派遣など	133	31.6	17.3	8.3	39.1	3.8
自営業・自由業	140	20.0	7.1	7.1	60.7	5.0
学生	57	24.6	22.8	14.0	38.6	-
専業主婦・主夫	131	14.5	3.8	3.1	67.9	10.7
その他	16	12.5	-	-	87.5	-
無職	201	3.5	2.5	15.4	57.7	20.9
【居住年数別】						
1年未満	53	32.1	7.5	-	60.4	-
1年以上3年未満	131	21.4	10.7	4.6	62.6	0.8
3年以上5年未満	63	9.5	3.2	15.9	69.8	1.6
5年以上10年未満	142	19.0	8.5	4.9	66.2	1.4
10年以上20年未満	212	27.8	9.0	10.4	49.5	3.3
20年以上30年未満	146	28.8	8.9	8.2	50.0	4.1
30年以上	401	13.5	6.2	6.2	60.3	13.7
【住宅形態別】						
持ち家の一戸建て	297	16.5	4.4	5.4	66.3	7.4
賃貸の一戸建て	13	23.1	-	-	46.2	30.8
社宅・公務員官舎の一戸建て	8	50.0	25.0	-	25.0	-
一戸建て/その他	6	-	-	-	66.7	33.3
分譲マンション・アパート	356	19.4	7.6	8.1	59.8	5.1
賃貸マンション・アパート	368	23.6	10.6	8.7	53.5	3.5
賃貸のUR都市機構・公社のマンション・アパート	4	50.0	-	25.0	25.0	-
賃貸の都営・区営住宅	45	17.8	11.1	2.2	42.2	26.7
社宅・公務員官舎	32	15.6	6.3	6.3	71.9	-
集合住宅/その他	13	15.4	7.7	-	53.8	23.1
【同居者の有無別】						
ひとり暮らし	329	21.0	8.8	9.1	51.1	10.0
同居者あり	810	19.5	7.5	6.4	61.4	5.2
【国籍】						
日本	1092	20.0	7.3	6.9	59.1	6.8
日本以外	68	22.1	14.7	11.8	47.1	4.4

《生活における心配事》 問3 生活における心配事

⑤リストラなどで解雇される、または廃業すること

	調査数	う降い今 つは心 はか心 心(配 配4で にくは なる5 年い とが と思	と2 思く う3 年で 心配 になる	今、 心配 である	自分 は心 配不 い	無 回 答
全 体	1163	22.4	6.2	5.1	58.7	7.6
【居住地域】						
四谷	139	20.1	8.6	5.8	56.8	8.6
箕筒町	155	26.5	3.2	4.5	61.3	4.5
榎町	122	18.0	7.4	3.3	65.6	5.7
若松町	113	23.0	3.5	1.8	56.6	15.0
大久保	122	21.3	4.9	6.6	57.4	9.8
戸塚	126	23.0	5.6	7.1	56.3	7.9
落合第一	100	17.0	9.0	3.0	64.0	7.0
落合第二	122	23.8	4.1	9.0	59.0	4.1
柏木	87	27.6	8.0	3.4	54.0	6.9
角筈・区役所	56	26.8	10.7	7.1	55.4	-
【性別】						
男性	491	21.4	7.7	6.1	58.2	6.5
女性	649	23.4	5.1	4.3	59.3	7.9
(自由回答)	4	-	-	25.0	75.0	-
【年代別】						
10歳代・20歳代	154	25.3	7.8	2.6	64.3	-
30歳代	148	23.6	5.4	4.1	65.5	1.4
40歳代	193	36.8	6.2	7.3	49.7	-
50歳代	205	34.1	6.8	9.3	47.3	2.4
60歳代	165	17.6	8.5	4.2	66.7	3.0
70歳以上	283	4.6	3.9	3.2	62.5	25.8
【ライフステージ別】						
独身期	202	27.7	6.9	4.0	60.9	0.5
家族形成期	99	20.2	5.1	-	73.7	1.0
家族成長前期	83	26.5	2.4	6.0	63.9	1.2
家族成長後期	60	26.7	6.7	3.3	60.0	3.3
家族成熟期	62	35.5	8.1	4.8	48.4	3.2
高齢期	359	6.1	4.2	3.3	65.5	20.9
その他	277	35.0	9.0	10.5	44.4	1.1
【職業別】						
会社員、公務員、団体職員	458	28.6	6.6	3.7	60.5	0.7
パート・アルバイト・非常勤・嘱託・派遣など	133	34.6	12.8	8.3	41.4	3.0
自営業・自由業	140	22.9	9.3	8.6	55.0	4.3
学生	57	38.6	7.0	-	54.4	-
専業主婦・主夫	131	11.5	0.8	2.3	74.0	11.5
その他	16	6.3	-	-	93.8	-
無職	201	5.0	2.5	8.0	59.2	25.4
【居住年数別】						
1年未満	53	37.7	3.8	-	56.6	1.9
1年以上3年未満	131	23.7	7.6	1.5	65.6	1.5
3年以上5年未満	63	20.6	6.3	9.5	61.9	1.6
5年以上10年未満	142	28.9	5.6	3.5	60.6	1.4
10年以上20年未満	212	25.0	7.1	7.1	57.5	3.3
20年以上30年未満	146	28.1	8.2	5.5	52.1	6.2
30年以上	401	15.2	4.7	5.5	59.6	15.0
【住宅形態別】						
持ち家の一戸建て	297	19.9	3.4	3.7	64.6	8.4
賃貸の一戸建て	13	23.1	-	-	46.2	30.8
社宅・公務員官舎の一戸建て	8	37.5	-	-	62.5	-
一戸建て/その他	6	-	-	-	66.7	33.3
分譲マンション・アパート	356	18.0	5.3	5.3	64.9	6.5
賃貸マンション・アパート	368	30.2	9.0	7.1	50.0	3.8
賃貸のUR都市機構・公社のマンション・アパート	4	50.0	-	25.0	25.0	-
賃貸の都営・区営住宅	45	17.8	6.7	4.4	46.7	24.4
社宅・公務員官舎	32	12.5	9.4	-	78.1	-
集合住宅/その他	13	23.1	7.7	-	53.8	15.4
【同居者の有無別】						
ひとり暮らし	329	22.5	7.6	6.7	52.0	11.2
同居者あり	810	22.3	5.6	4.4	62.0	5.7
【国籍】						
日本	1092	22.3	6.2	4.9	59.1	7.6
日本以外	68	25.0	5.9	8.8	55.9	4.4

《生活における心配事》 問3 生活における心配事

⑥自分が心身の健康を損なうこと

	調査数	う(降)い今 つは心 はか配 心(配 配4で に5は なる年 と以 と思が、	と2 思く う3 年で 心配 になる	今、 心配 である	自分 は心 配不 い	無 回 答
全 体	1163	48.1	9.9	18.7	20.0	3.3
【居住地域】						
四谷	139	52.5	7.9	18.0	18.7	2.9
箕筒町	155	54.8	11.0	14.8	18.7	0.6
榎町	122	49.2	11.5	18.0	19.7	1.6
若松町	113	42.5	11.5	18.6	20.4	7.1
大久保	122	44.3	6.6	20.5	23.0	5.7
戸塚	126	48.4	9.5	21.4	15.9	4.8
落合第一	100	43.0	12.0	20.0	22.0	3.0
落合第二	122	50.8	3.3	24.6	19.7	1.6
柏木	87	47.1	11.5	17.2	20.7	3.4
角筈・区役所	56	41.1	14.3	10.7	33.9	-
【性別】						
男性	491	45.4	10.2	16.7	24.0	3.7
女性	649	50.5	9.2	20.0	17.3	2.9
(自由回答)	4	-	25.0	75.0	-	-
【年代別】						
10歳代・20歳代	154	35.7	5.8	14.3	43.5	0.6
30歳代	148	43.9	7.4	16.9	31.8	-
40歳代	193	56.5	8.3	16.1	19.2	-
50歳代	205	55.1	6.3	18.0	18.0	2.4
60歳代	165	61.2	12.7	14.5	9.7	1.8
70歳以上	283	38.5	14.5	26.9	10.2	9.9
【ライフステージ別】						
独身期	202	39.1	7.4	16.3	36.6	0.5
家族形成期	99	43.4	5.1	14.1	37.4	-
家族成長前期	83	55.4	7.2	9.6	26.5	1.2
家族成長後期	60	68.3	8.3	11.7	10.0	1.7
家族成熟期	62	62.9	12.9	4.8	17.7	1.6
高齢期	359	42.1	14.5	25.3	9.7	8.4
その他	277	53.8	7.2	20.9	17.0	1.1
【職業別】						
会社員、公務員、団体職員	458	52.2	7.6	14.4	25.3	0.4
パート・アルバイト・非常勤・嘱託・派遣など	133	50.4	13.5	18.8	13.5	3.8
自営業・自由業	140	49.3	12.1	14.3	21.4	2.9
学生	57	36.8	5.3	5.3	52.6	-
専業主婦・主夫	131	57.3	8.4	18.3	11.5	4.6
その他	16	62.5	6.3	18.8	12.5	-
無職	201	33.8	12.4	34.8	10.0	9.0
【居住年数別】						
1年未満	53	52.8	11.3	13.2	22.6	-
1年以上3年未満	131	46.6	3.8	17.6	30.5	1.5
3年以上5年未満	63	33.3	11.1	19.0	34.9	1.6
5年以上10年未満	142	47.2	7.7	19.7	24.6	0.7
10年以上20年未満	212	50.9	9.0	13.2	24.1	2.8
20年以上30年未満	146	54.1	11.6	13.7	19.9	0.7
30年以上	401	48.1	11.7	24.2	10.5	5.5
【住宅形態別】						
持ち家の一戸建て	297	54.2	7.7	16.5	18.2	3.4
賃貸の一戸建て	13	38.5	23.1	15.4	15.4	7.7
社宅・公務員官舎の一戸建て	8	87.5	-	12.5	-	-
一戸建て/その他	6	83.3	-	-	-	16.7
分譲マンション・アパート	356	50.0	13.2	16.6	18.0	2.2
賃貸マンション・アパート	368	43.2	7.1	21.7	25.5	2.4
賃貸のUR都市機構・公社のマンション・アパート	4	75.0	-	-	25.0	-
賃貸の都営・区営住宅	45	31.1	17.8	33.3	2.2	15.6
社宅・公務員官舎	32	40.6	3.1	15.6	40.6	-
集合住宅/その他	13	61.5	7.7	15.4	15.4	-
【同居者の有無別】						
ひとり暮らし	329	42.2	8.5	25.2	19.8	4.3
同居者あり	810	50.5	10.2	16.0	20.6	2.6
【国籍】						
日本	1092	48.8	10.2	19.0	18.9	3.2
日本以外	68	36.8	5.9	14.7	39.7	2.9

《生活における心配事》 問3 生活における心配事

⑦自分が介護の必要な状態になること

	調査数	う降い今 つは心 はか心 心配4 配に5 はな なる年 と思以 が、	と2 思く う3 年で 心配 になる	今、 心配 である	自分 は心 配不 い	無 回 答
全 体	1163	58.7	5.2	7.2	26.8	2.0
【居住地域】						
四谷	139	56.8	5.8	5.0	30.9	1.4
箕筒町	155	66.5	3.9	4.5	25.2	-
榎町	122	66.4	2.5	6.6	23.0	1.6
若松町	113	54.0	5.3	9.7	24.8	6.2
大久保	122	55.7	5.7	9.0	26.2	3.3
戸塚	126	57.1	7.9	8.7	24.6	1.6
落合第一	100	62.0	5.0	10.0	21.0	2.0
落合第二	122	59.0	1.6	7.4	31.1	0.8
柏木	87	54.0	8.0	6.9	31.0	-
角筈・区役所	56	53.6	7.1	1.8	37.5	-
【性別】						
男性	491	54.2	5.7	6.1	32.2	1.8
女性	649	62.9	4.8	7.9	22.8	1.7
(自由回答)	4	25.0	-	25.0	50.0	-
【年代別】						
10歳代・20歳代	154	31.2	1.3	2.6	64.3	0.6
30歳代	148	51.4	-	1.4	47.3	-
40歳代	193	68.4	0.5	1.6	29.5	-
50歳代	205	67.8	2.9	4.9	22.4	2.0
60歳代	165	76.4	6.7	6.1	10.3	0.6
70歳以上	283	54.8	13.8	18.7	7.8	4.9
【ライフステージ別】						
独身期	202	38.1	1.0	2.0	58.4	0.5
家族形成期	99	49.5	-	1.0	49.5	-
家族成長前期	83	68.7	3.6	1.2	25.3	1.2
家族成長後期	60	75.0	1.7	1.7	20.0	1.7
家族成熟期	62	67.7	3.2	3.2	24.2	1.6
高齢期	359	58.2	13.1	16.7	7.8	4.2
その他	277	69.7	1.4	4.7	23.8	0.4
【職業別】						
会社員、公務員、団体職員	458	59.0	1.7	2.4	36.9	-
パート・アルバイト・非常勤・嘱託・派遣など	133	72.2	4.5	3.8	17.3	2.3
自営業・自由業	140	62.9	4.3	5.7	25.7	1.4
学生	57	26.3	3.5	-	68.4	1.8
専業主婦・主夫	131	63.4	7.6	10.7	15.3	3.1
その他	16	75.0	-	12.5	12.5	-
無職	201	53.7	12.4	19.9	10.4	3.5
【居住年数別】						
1年未満	53	49.1	3.8	-	45.3	1.9
1年以上3年未満	131	43.5	-	3.1	53.4	-
3年以上5年未満	63	47.6	1.6	4.8	46.0	-
5年以上10年未満	142	62.0	1.4	4.2	32.4	-
10年以上20年未満	212	62.7	4.2	3.3	28.3	1.4
20年以上30年未満	146	61.6	5.5	4.1	27.4	1.4
30年以上	401	63.1	9.7	13.7	10.2	3.2
【住宅形態別】						
持ち家の一戸建て	297	62.0	5.4	9.1	21.5	2.0
賃貸の一戸建て	13	61.5	7.7	7.7	23.1	-
社宅・公務員官舎の一戸建て	8	87.5	-	-	12.5	-
一戸建て/その他	6	66.7	16.7	-	16.7	-
分譲マンション・アパート	356	67.1	6.2	5.1	20.2	1.4
賃貸マンション・アパート	368	52.2	2.4	6.0	38.0	1.4
賃貸のUR都市機構・公社のマンション・アパート	4	75.0	-	-	25.0	-
賃貸の都営・区営住宅	45	46.7	17.8	24.4	6.7	4.4
社宅・公務員官舎	32	40.6	3.1	3.1	53.1	-
集合住宅/その他	13	38.5	-	15.4	38.5	7.7
【同居者の有無別】						
ひとり暮らし	329	52.3	5.5	9.4	30.7	2.1
同居者あり	810	61.5	5.1	6.3	25.7	1.5
【国籍】						
日本	1092	61.2	5.4	7.6	24.2	1.6
日本以外	68	20.6	2.9	1.5	70.6	4.4

《生活における心配事》 問3 生活における心配事

⑧子育てが負担になること

	調査数	う(降)い今 つは心 はか心 心(配 配4で に5は なる年 と思以 が、	と2 思く う3 年で 心配 になる	今、 心配 である	自分 は心 配不 い	無 回 答
全 体	1163	13.0	4.6	6.4	69.0	7.1
【居住地域】						
四谷	139	10.8	2.2	7.2	71.9	7.9
箕筒町	155	16.1	5.8	7.7	69.7	0.6
榎町	122	14.8	5.7	4.9	68.0	6.6
若松町	113	11.5	3.5	5.3	66.4	13.3
大久保	122	13.1	4.9	6.6	64.8	10.7
戸塚	126	14.3	4.8	4.0	65.9	11.1
落合第一	100	13.0	5.0	7.0	69.0	6.0
落合第二	122	15.6	5.7	6.6	67.2	4.9
柏木	87	8.0	3.4	6.9	77.0	4.6
角筈・区役所	56	10.7	1.8	8.9	78.6	-
【性別】						
男性	491	13.8	4.7	6.3	68.6	6.5
女性	649	12.6	4.3	6.3	69.6	7.1
(自由回答)	4	-	-	25.0	75.0	-
【年代別】						
10歳代・20歳代	154	37.0	10.4	3.2	49.4	-
30歳代	148	29.1	12.8	15.5	42.6	-
40歳代	193	14.0	5.7	15.5	64.8	-
50歳代	205	7.3	2.4	4.9	82.4	2.9
60歳代	165	3.0	-	1.8	91.5	3.6
70歳以上	283	1.1	-	0.7	74.6	23.7
【ライフステージ別】						
独身期	202	35.6	7.4	2.5	54.5	-
家族形成期	99	29.3	21.2	23.2	26.3	-
家族成長前期	83	24.1	7.2	30.1	37.3	1.2
家族成長後期	60	3.3	8.3	20.0	66.7	1.7
家族成熟期	62	8.1	-	4.8	82.3	4.8
高齢期	359	1.4	-	1.1	78.0	19.5
その他	277	5.8	1.4	0.4	91.0	1.4
【職業別】						
会社員、公務員、団体職員	458	19.7	8.7	7.6	63.5	0.4
パート・アルバイト・非常勤・嘱託・派遣など	133	8.3	0.8	10.5	75.9	4.5
自営業・自由業	140	7.9	5.7	7.1	74.3	5.0
学生	57	36.8	1.8	-	61.4	-
専業主婦・主夫	131	5.3	0.8	8.4	75.6	9.9
その他	16	37.5	-	6.3	56.3	-
無職	201	2.0	-	1.0	74.1	22.9
【居住年数別】						
1年未満	53	24.5	11.3	7.5	56.6	-
1年以上3年未満	131	31.3	7.6	6.1	54.2	0.8
3年以上5年未満	63	14.3	15.9	9.5	57.1	3.2
5年以上10年未満	142	16.9	6.3	7.7	67.6	1.4
10年以上20年未満	212	15.1	4.2	9.0	67.9	3.8
20年以上30年未満	146	10.3	3.4	6.8	75.3	4.1
30年以上	401	4.0	0.7	4.0	76.8	14.5
【住宅形態別】						
持ち家の一戸建て	297	6.7	2.4	5.7	77.8	7.4
賃貸の一戸建て	13	7.7	-	7.7	53.8	30.8
社宅・公務員官舎の一戸建て	8	25.0	-	50.0	25.0	-
一戸建て/その他	6	-	-	-	83.3	16.7
分譲マンション・アパート	356	11.2	4.5	6.2	72.8	5.3
賃貸マンション・アパート	368	20.1	6.5	6.3	62.5	4.6
賃貸のUR都市機構・公社のマンション・アパート	4	-	25.0	25.0	50.0	-
賃貸の都営・区営住宅	45	8.9	-	4.4	62.2	24.4
社宅・公務員官舎	32	28.1	9.4	6.3	56.3	-
集合住宅/その他	13	-	-	-	84.6	15.4
【同居者の有無別】						
ひとり暮らし	329	14.6	3.3	0.6	71.7	9.7
同居者あり	810	12.5	4.9	8.8	68.4	5.4
【国籍】						
日本	1092	12.0	4.6	6.6	69.8	7.1
日本以外	68	27.9	4.4	4.4	58.8	4.4

《生活における心配事》 問3 生活における心配事

⑨家族の介護が負担になること

	調査数	う降い今 (つは はか心 心配4で に5は なる年 といが、 と思	と2 思く う3 年で 心配 になる	今、 心配 である	自分 は心 配不 い	無 回 答
全 体	1163	45.3	9.6	9.4	30.5	5.2
【居住地域】						
四谷	139	47.5	7.9	7.9	30.9	5.8
箕筒町	155	52.3	12.9	9.0	25.2	0.6
榎町	122	47.5	10.7	11.5	26.2	4.1
若松町	113	42.5	10.6	11.5	27.4	8.0
大久保	122	41.8	4.1	11.5	33.6	9.0
戸塚	126	43.7	7.9	9.5	30.2	8.7
落合第一	100	46.0	14.0	8.0	28.0	4.0
落合第二	122	46.7	4.9	9.0	36.1	3.3
柏木	87	37.9	13.8	8.0	35.6	4.6
角筈・区役所	56	42.9	8.9	5.4	41.1	1.8
【性別】						
男性	491	44.8	10.2	8.4	31.0	5.7
女性	649	46.2	8.6	10.3	30.2	4.6
(自由回答)	4	-	50.0	-	50.0	-
【年代別】						
10歳代・20歳代	154	48.7	3.2	4.5	43.5	-
30歳代	148	54.1	6.1	10.8	29.1	-
40歳代	193	63.2	13.5	5.7	17.1	0.5
50歳代	205	47.8	14.1	10.7	25.4	2.0
60歳代	165	41.8	9.1	15.2	31.5	2.4
70歳以上	283	27.2	8.5	9.5	37.1	17.7
【ライフステージ別】						
独身期	202	49.0	4.5	6.9	39.6	-
家族形成期	99	54.5	8.1	7.1	30.3	-
家族成長前期	83	72.3	6.0	7.2	12.0	2.4
家族成長後期	60	50.0	15.0	15.0	18.3	1.7
家族成熟期	62	50.0	9.7	12.9	25.8	1.6
高齢期	359	30.6	8.4	10.6	35.9	14.5
その他	277	48.7	14.4	9.4	26.4	1.1
【職業別】						
会社員、公務員、団体職員	458	53.7	10.9	8.5	26.4	0.4
パート・アルバイト・非常勤・嘱託・派遣など	133	50.4	7.5	11.3	27.8	3.0
自営業・自由業	140	47.1	9.3	12.1	27.1	4.3
学生	57	42.1	1.8	1.8	54.4	-
専業主婦・主夫	131	49.6	8.4	9.2	27.5	5.3
その他	16	56.3	-	25.0	18.8	-
無職	201	20.9	10.4	9.5	41.3	17.9
【居住年数別】						
1年未満	53	35.8	13.2	3.8	47.2	-
1年以上3年未満	131	51.9	4.6	4.6	38.9	-
3年以上5年未満	63	47.6	7.9	9.5	33.3	1.6
5年以上10年未満	142	52.1	9.9	9.9	27.5	0.7
10年以上20年未満	212	50.9	8.0	9.9	27.8	3.3
20年以上30年未満	146	52.1	7.5	6.2	30.1	4.1
30年以上	401	36.9	12.5	12.5	28.2	10.0
【住宅形態別】						
持ち家の一戸建て	297	42.4	12.1	13.5	27.6	4.4
賃貸の一戸建て	13	23.1	7.7	15.4	38.5	15.4
社宅・公務員官舎の一戸建て	8	62.5	12.5	-	25.0	-
一戸建て/その他	6	50.0	-	-	33.3	16.7
分譲マンション・アパート	356	50.6	11.2	8.4	25.0	4.8
賃貸マンション・アパート	368	46.7	7.1	6.8	35.9	3.5
賃貸のUR都市機構・公社のマンション・アパート	4	50.0	-	25.0	25.0	-
賃貸の都営・区営住宅	45	33.3	6.7	11.1	31.1	17.8
社宅・公務員官舎	32	37.5	3.1	15.6	43.8	-
集合住宅/その他	13	23.1	-	-	61.5	15.4
【同居者の有無別】						
ひとり暮らし	329	31.6	5.8	6.4	47.4	8.8
同居者あり	810	51.2	10.9	10.7	23.8	3.3
【国籍】						
日本	1092	46.5	10.0	9.9	28.5	5.1
日本以外	68	26.5	4.4	-	64.7	4.4

《生活における心配事》 問3 生活における心配事

⑩家族が心身の健康を損なうこと

	調査数	う(降)い今 つは心 はか配 心(配 配4で に5は なる年 と以 と思が、	と2 思く う3 年で 心配 になる	今、 心配 である	自分 は心 配不 い	無 回 答
全 体	1163	47.4	7.9	13.3	26.2	5.2
【居住地域】						
四谷	139	53.2	7.9	12.2	22.3	4.3
箕筒町	155	58.1	9.0	13.5	18.7	0.6
榎町	122	50.8	4.9	16.4	25.4	2.5
若松町	113	38.1	9.7	15.0	28.3	8.8
大久保	122	39.3	6.6	11.5	33.6	9.0
戸塚	126	43.7	5.6	13.5	27.8	9.5
落合第一	100	47.0	8.0	16.0	24.0	5.0
落合第二	122	52.5	4.9	12.3	27.0	3.3
柏木	87	43.7	13.8	12.6	25.3	4.6
角筈・区役所	56	41.1	7.1	8.9	41.1	1.8
【性別】						
男性	491	47.3	7.1	11.6	28.9	5.1
女性	649	48.1	7.9	14.9	24.2	4.9
(自由回答)	4	25.0	25.0	-	50.0	-
【年代別】						
10歳代・20歳代	154	46.8	5.2	10.4	37.7	-
30歳代	148	49.3	7.4	14.2	29.1	-
40歳代	193	60.6	9.3	11.4	17.6	1.0
50歳代	205	46.3	7.8	16.1	27.3	2.4
60歳代	165	53.9	7.3	15.2	21.2	2.4
70歳以上	283	35.3	7.8	13.1	27.2	16.6
【ライフステージ別】						
独身期	202	46.0	5.9	13.4	34.7	-
家族形成期	99	57.6	8.1	8.1	26.3	-
家族成長前期	83	60.2	3.6	12.0	21.7	2.4
家族成長後期	60	58.3	6.7	20.0	13.3	1.7
家族成熟期	62	51.6	6.5	21.0	19.4	1.6
高齢期	359	39.8	7.2	13.4	25.9	13.6
その他	277	48.0	10.8	13.0	26.4	1.8
【職業別】						
会社員、公務員、団体職員	458	52.6	7.0	12.7	27.3	0.4
パート・アルバイト・非常勤・嘱託・派遣など	133	51.1	10.5	15.0	20.3	3.0
自営業・自由業	140	55.7	8.6	11.4	20.7	3.6
学生	57	40.4	1.8	8.8	49.1	-
専業主婦・主夫	131	52.7	7.6	13.0	20.6	6.1
その他	16	56.3	-	31.3	12.5	-
無職	201	26.9	9.0	16.4	30.8	16.9
【居住年数別】						
1年未満	53	41.5	9.4	7.5	41.5	-
1年以上3年未満	131	47.3	6.1	7.6	37.4	1.5
3年以上5年未満	63	46.0	4.8	15.9	31.7	1.6
5年以上10年未満	142	54.9	9.2	13.4	21.1	1.4
10年以上20年未満	212	50.0	4.2	16.0	25.5	4.2
20年以上30年未満	146	55.5	7.5	11.0	22.6	3.4
30年以上	401	42.6	10.2	15.2	22.9	9.0
【住宅形態別】						
持ち家の一戸建て	297	48.8	8.1	15.8	22.9	4.4
賃貸の一戸建て	13	30.8	7.7	7.7	30.8	23.1
社宅・公務員官舎の一戸建て	8	50.0	12.5	25.0	12.5	-
一戸建て/その他	6	66.7	-	-	16.7	16.7
分譲マンション・アパート	356	52.0	8.4	13.5	21.9	4.2
賃貸マンション・アパート	368	47.6	6.8	10.9	31.3	3.5
賃貸のUR都市機構・公社のマンション・アパート	4	50.0	25.0	-	25.0	-
賃貸の都営・区営住宅	45	31.1	2.2	26.7	20.0	20.0
社宅・公務員官舎	32	34.4	3.1	12.5	50.0	-
集合住宅/その他	13	15.4	15.4	-	53.8	15.4
【同居者の有無別】						
ひとり暮らし	329	35.0	5.2	10.3	40.7	8.8
同居者あり	810	52.8	8.6	14.8	20.5	3.2
【国籍】						
日本	1092	48.6	8.0	13.8	24.5	5.0
日本以外	68	27.9	7.4	5.9	54.4	4.4

《生活における心配事》 問3 生活における心配事

①信頼できる友人がいないこと

	調査数	う(降い今 つは心 はか配 心(配 配4で に5は なる年 と以 と思が、	と2 思く う3 年で 心配 になる	今、 心配 である	自分 は心 配不 い	無 回 答
全 体	1163	20.0	6.0	12.0	58.1	3.8
【居住地域】						
四谷	139	17.3	7.2	12.2	59.7	3.6
箕筒町	155	23.9	4.5	7.1	63.9	0.6
榎町	122	18.9	7.4	9.8	60.7	3.3
若松町	113	21.2	2.7	14.2	53.1	8.8
大久保	122	9.0	4.9	13.1	66.4	6.6
戸塚	126	22.2	10.3	12.7	49.2	5.6
落合第一	100	23.0	4.0	13.0	58.0	2.0
落合第二	122	23.0	5.7	17.2	52.5	1.6
柏木	87	23.0	5.7	12.6	56.3	2.3
角筈・区役所	56	19.6	7.1	10.7	62.5	-
【性別】						
男性	491	18.7	5.9	13.6	58.0	3.7
女性	649	21.3	6.0	10.8	58.6	3.4
(自由回答)	4	-	25.0	75.0	-	-
【年代別】						
10歳代・20歳代	154	10.4	7.1	14.9	67.5	-
30歳代	148	14.9	4.1	12.8	68.2	-
40歳代	193	22.3	5.2	14.5	58.0	-
50歳代	205	19.5	4.4	10.2	63.4	2.4
60歳代	165	31.5	7.9	10.3	48.5	1.8
70歳以上	283	20.1	7.1	11.3	49.8	11.7
【ライフステージ別】						
独身期	202	11.9	5.9	15.3	66.8	-
家族形成期	99	18.2	5.1	11.1	65.7	-
家族成長前期	83	10.8	7.2	8.4	72.3	1.2
家族成長後期	60	13.3	5.0	6.7	73.3	1.7
家族成熟期	62	24.2	6.5	11.3	56.5	1.6
高齢期	359	22.3	7.0	11.1	50.1	9.5
その他	277	26.7	5.1	14.4	52.3	1.4
【職業別】						
会社員、公務員、団体職員	458	19.0	4.6	12.0	64.2	0.2
パート・アルバイト・非常勤・嘱託・派遣など	133	24.8	8.3	12.8	51.1	3.0
自営業・自由業	140	21.4	5.0	10.7	58.6	4.3
学生	57	12.3	5.3	10.5	71.9	-
専業主婦・主夫	131	19.1	6.1	9.9	58.8	6.1
その他	16	25.0	-	12.5	62.5	-
無職	201	20.9	9.5	14.9	45.8	9.0
【居住年数別】						
1年未満	53	18.9	7.5	11.3	62.3	-
1年以上3年未満	131	22.9	7.6	15.3	53.4	0.8
3年以上5年未満	63	14.3	3.2	9.5	73.0	-
5年以上10年未満	142	17.6	4.9	15.5	61.3	0.7
10年以上20年未満	212	19.3	4.2	12.3	61.8	2.4
20年以上30年未満	146	20.5	3.4	10.3	64.4	1.4
30年以上	401	21.4	7.7	11.2	52.4	7.2
【住宅形態別】						
持ち家の一戸建て	297	17.5	4.0	9.1	66.0	3.4
賃貸の一戸建て	13	-	7.7	30.8	46.2	15.4
社宅・公務員官舎の一戸建て	8	12.5	-	12.5	75.0	-
一戸建て/その他	6	16.7	-	-	66.7	16.7
分譲マンション・アパート	356	25.3	7.9	8.4	55.9	2.5
賃貸マンション・アパート	368	19.0	5.2	16.3	57.3	2.2
賃貸のUR都市機構・公社のマンション・アパート	4	50.0	-	25.0	25.0	-
賃貸の都営・区営住宅	45	8.9	13.3	22.2	35.6	20.0
社宅・公務員官舎	32	15.6	6.3	15.6	62.5	-
集合住宅/その他	13	30.8	7.7	-	61.5	-
【同居者の有無別】						
ひとり暮らし	329	20.4	7.9	17.9	49.5	4.3
同居者あり	810	19.9	5.2	10.0	61.9	3.1
【国籍】						
日本	1092	20.3	6.0	11.9	58.2	3.6
日本以外	68	14.7	7.4	14.7	58.8	4.4

《生活における心配事》 問3 生活における心配事
 ⑫近所づきあいの中で、いざという時に相談できる人がいないこと

	調査数	う降い今 つは心 はか心 心(配 配4で にくは なる5な ると年 と思以 が、	と2 思く う3 年で 心配 になる	今、 心配 である	自分 は心 配な い	無 回 答
全 体	1163	25.6	5.6	19.9	45.7	3.1
【居住地域】						
四谷	139	24.5	5.0	20.1	48.9	1.4
箕筒町	155	32.9	3.2	16.8	46.5	0.6
榎町	122	23.0	6.6	15.6	52.5	2.5
若松町	113	28.3	6.2	19.5	40.7	5.3
大久保	122	20.5	4.9	21.3	48.4	4.9
戸塚	126	24.6	8.7	19.0	42.9	4.8
落合第一	100	25.0	4.0	19.0	48.0	4.0
落合第二	122	23.0	5.7	27.0	41.8	2.5
柏木	87	26.4	6.9	20.7	42.5	3.4
角筈・区役所	56	25.0	5.4	25.0	44.6	-
【性別】						
男性	491	26.3	5.9	20.2	44.6	3.1
女性	649	25.3	5.2	19.9	46.8	2.8
(自由回答)	4	-	25.0	75.0	-	-
【年代別】						
10歳代・20歳代	154	13.0	5.8	25.3	55.8	-
30歳代	148	19.6	8.1	22.3	50.0	-
40歳代	193	25.9	3.6	21.2	49.2	-
50歳代	205	28.8	3.9	20.5	44.9	2.0
60歳代	165	32.7	4.2	21.2	40.0	1.8
70歳以上	283	28.6	7.4	14.5	39.9	9.5
【ライフステージ別】						
独身期	202	15.3	6.9	26.7	51.0	-
家族形成期	99	20.2	6.1	20.2	53.5	-
家族成長前期	83	18.1	6.0	14.5	60.2	1.2
家族成長後期	60	23.3	3.3	13.3	58.3	1.7
家族成熟期	62	30.6	4.8	17.7	45.2	1.6
高齢期	359	30.1	6.7	15.9	39.6	7.8
その他	277	30.3	3.6	24.9	40.1	1.1
【職業別】						
会社員、公務員、団体職員	458	24.9	5.2	21.4	48.3	0.2
パート・アルバイト・非常勤・嘱託・派遣など	133	30.1	5.3	25.6	37.6	1.5
自営業・自由業	140	27.9	3.6	19.3	44.3	5.0
学生	57	17.5	7.0	14.0	61.4	-
専業主婦・主夫	131	25.2	4.6	13.7	51.1	5.3
その他	16	43.8	6.3	25.0	25.0	-
無職	201	23.9	8.0	19.9	41.3	7.0
【居住年数別】						
1年未満	53	20.8	9.4	22.6	47.2	-
1年以上3年未満	131	23.7	6.1	27.5	42.7	-
3年以上5年未満	63	15.9	6.3	22.2	54.0	1.6
5年以上10年未満	142	23.9	3.5	26.1	45.8	0.7
10年以上20年未満	212	26.4	2.8	22.6	46.2	1.9
20年以上30年未満	146	26.7	6.2	16.4	50.7	-
30年以上	401	28.2	7.0	14.7	44.1	6.0
【住宅形態別】						
持ち家の一戸建て	297	29.3	4.4	12.5	51.2	2.7
賃貸の一戸建て	13	15.4	-	38.5	30.8	15.4
社宅・公務員官舎の一戸建て	8	37.5	-	12.5	50.0	-
一戸建て/その他	6	33.3	-	-	50.0	16.7
分譲マンション・アパート	356	30.3	6.2	17.7	44.1	1.7
賃貸マンション・アパート	368	20.7	5.2	27.4	44.6	2.2
賃貸のUR都市機構・公社のマンション・アパート	4	50.0	25.0	-	25.0	-
賃貸の都営・区営住宅	45	17.8	13.3	24.4	33.3	11.1
社宅・公務員官舎	32	9.4	6.3	31.3	53.1	-
集合住宅/その他	13	15.4	7.7	7.7	61.5	7.7
【同居者の有無別】						
ひとり暮らし	329	24.3	7.0	28.0	37.4	3.3
同居者あり	810	26.0	4.9	17.2	49.3	2.6
【国籍】						
日本	1092	26.3	5.3	19.7	45.8	2.9
日本以外	68	14.7	10.3	23.5	47.1	4.4

《区政への関心》
問4 区政への関心度

	調査数	非常に 関心がある	少し 関心がある	あまり 関心がない	まったく 関心がない	わからない	無回答
全体	1163	16.3	51.0	20.9	3.4	5.6	2.8
【居住地域】							
四谷	139	14.4	51.8	19.4	4.3	7.2	2.9
箆笥町	155	14.8	50.3	25.8	0.6	5.8	2.6
榎町	122	13.1	60.7	18.0	1.6	4.1	2.5
若松町	113	15.0	51.3	19.5	1.8	8.8	3.5
大久保	122	19.7	46.7	20.5	3.3	4.9	4.9
戸塚	126	18.3	50.0	20.6	3.2	4.8	3.2
落合第一	100	22.0	50.0	20.0	2.0	5.0	1.0
落合第二	122	13.9	53.3	20.5	8.2	3.3	0.8
柏木	87	20.7	43.7	18.4	6.9	4.6	5.7
角筈・区役所	56	10.7	48.2	30.4	3.6	7.1	-
【性別】							
男性	491	20.0	48.3	22.4	4.5	3.9	1.0
女性	649	13.6	53.0	19.9	2.5	6.9	4.2
(自由回答)	4	25.0	50.0	-	25.0	-	-
【年代別】							
10歳代・20歳代	154	8.4	40.9	32.5	11.7	5.2	1.3
30歳代	148	14.2	49.3	28.4	3.4	3.4	1.4
40歳代	193	17.1	54.4	20.7	4.1	3.1	0.5
50歳代	205	20.5	52.7	21.5	2.0	2.0	1.5
60歳代	165	16.4	55.2	18.2	0.6	7.9	1.8
70歳以上	283	18.4	50.9	12.4	1.1	9.9	7.4
【ライフステージ別】							
独身期	202	8.9	41.6	35.6	9.4	3.5	1.0
家族形成期	99	16.2	51.5	21.2	4.0	5.1	2.0
家族成長前期	83	21.7	55.4	16.9	3.6	2.4	-
家族成長後期	60	16.7	58.3	16.7	1.7	3.3	3.3
家族成熟期	62	21.0	48.4	21.0	-	4.8	4.8
高齢期	359	18.4	51.0	13.4	0.8	10.0	6.4
その他	277	17.0	54.5	22.4	2.9	3.2	-
【職業別】							
会社員、公務員、団体職員	458	16.6	46.9	27.3	4.6	3.1	1.5
パート・アルバイト・非常勤・嘱託・派遣など	133	19.5	54.1	18.0	1.5	4.5	2.3
自営業・自由業	140	19.3	53.6	19.3	2.1	5.0	0.7
学生	57	8.8	49.1	26.3	10.5	3.5	1.8
専業主婦・主夫	131	13.0	55.7	15.3	0.8	9.2	6.1
その他	16	25.0	56.3	12.5	-	-	6.3
無職	201	14.4	53.2	13.9	3.0	10.4	5.0
【居住年数別】							
1年未満	53	9.4	35.8	28.3	11.3	15.1	-
1年以上3年未満	131	14.5	45.0	26.0	8.4	3.8	2.3
3年以上5年未満	63	6.3	49.2	38.1	3.2	1.6	1.6
5年以上10年未満	142	17.6	56.3	17.6	3.5	4.2	0.7
10年以上20年未満	212	17.5	53.8	19.8	4.2	3.8	0.9
20年以上30年未満	146	11.6	54.1	26.7	1.4	4.8	1.4
30年以上	401	20.2	50.9	15.2	1.0	7.2	5.5
【住宅形態別】							
持ち家の一戸建て	297	20.9	51.5	16.2	2.0	5.7	3.7
賃貸の一戸建て	13	15.4	46.2	7.7	7.7	15.4	7.7
社宅・公務員官舎の一戸建て	8	12.5	50.0	25.0	-	12.5	-
一戸建て/その他	6	-	66.7	16.7	-	-	16.7
分譲マンション・アパート	356	13.8	55.6	22.2	2.8	3.4	2.2
賃貸マンション・アパート	368	15.8	45.4	25.3	5.2	6.3	2.2
賃貸のUR都市機構・公社のマンション・アパート	4	-	50.0	50.0	-	-	-
賃貸の都営・区営住宅	45	22.2	60.0	4.4	-	6.7	6.7
社宅・公務員官舎	32	9.4	56.3	28.1	6.3	-	-
集合住宅/その他	13	-	38.5	15.4	7.7	38.5	-
【同居者の有無別】							
ひとり暮らし	329	11.9	48.3	25.5	4.3	7.3	2.7
同居者あり	810	18.3	51.9	19.1	3.0	4.9	2.8
【国籍】							
日本	1092	16.6	51.6	21.1	2.6	5.3	2.9
日本以外	68	13.2	39.7	19.1	16.2	10.3	1.5

《区政への関心》

問4-1 区政に関心がある理由

	調査数	生活と密接な関係があるから	自分の住むまちに愛着があるから	新開やテレビ報道などによって	国や地方の政治に関心があるから	税金を払っているから	その他	無回答
全体	783	53.6	17.8	2.8	6.8	15.2	1.3	2.6
【居住地域】								
四谷	92	50.0	16.3	4.3	9.8	18.5	-	1.1
箕筒町	101	53.5	19.8	1.0	2.0	18.8	-	5.0
榎町	90	53.3	23.3	4.4	6.7	7.8	1.1	3.3
若松町	75	56.0	20.0	1.3	5.3	16.0	-	1.3
大久保	81	51.9	19.8	2.5	8.6	9.9	3.7	3.7
戸塚	86	59.3	15.1	3.5	7.0	10.5	2.3	2.3
落合第一	72	58.3	12.5	1.4	8.3	13.9	1.4	4.2
落合第二	82	57.3	13.4	4.9	4.9	13.4	3.7	2.4
柏木	56	53.6	19.6	-	5.4	21.4	-	-
角筈・区役所	33	39.4	12.1	3.0	9.1	36.4	-	-
【性別】								
男性	335	49.6	22.7	2.7	8.7	14.0	1.2	1.2
女性	432	57.2	14.4	2.5	4.6	16.2	1.4	3.7
(自由回答)	3	33.3	-	33.3	-	33.3	-	-
【年代別】								
10歳代・20歳代	76	42.1	14.5	3.9	18.4	17.1	1.3	2.6
30歳代	94	46.8	11.7	3.2	6.4	28.7	1.1	2.1
40歳代	138	55.1	17.4	2.9	2.9	19.6	0.7	1.4
50歳代	150	56.0	15.3	4.0	4.0	11.3	3.3	6.0
60歳代	118	61.9	14.4	2.5	5.1	13.6	1.7	0.8
70歳以上	196	54.1	26.5	1.0	7.1	9.2	-	2.0
【ライフステージ別】								
独身期	102	34.3	14.7	5.9	14.7	27.5	1.0	2.0
家族形成期	67	62.7	10.4	1.5	7.5	14.9	-	3.0
家族成長前期	64	64.1	10.9	1.6	1.6	15.6	4.7	1.6
家族成長後期	45	60.0	20.0	4.4	4.4	6.7	2.2	2.2
家族成熟期	43	65.1	7.0	4.7	4.7	16.3	-	2.3
高齢期	249	56.6	24.5	1.2	6.0	9.6	-	2.0
その他	198	50.0	18.2	3.0	5.1	17.2	2.5	4.0
【職業別】								
会社員、公務員、団体職員	291	53.6	14.1	2.7	5.2	21.0	0.7	2.7
パート・アルバイト・非常勤・嘱託・派遣など	98	58.2	19.4	6.1	6.1	8.2	2.0	-
自営業・自由業	102	40.2	26.5	2.0	3.9	20.6	2.9	3.9
学生	33	36.4	21.2	6.1	24.2	12.1	-	-
専業主婦・主夫	90	70.0	8.9	2.2	6.7	8.9	1.1	2.2
その他	13	61.5	7.7	-	7.7	15.4	-	7.7
無職	136	55.1	24.3	0.7	6.6	8.8	0.7	3.7
【居住年数別】								
1年未満	24	54.2	16.7	4.2	8.3	8.3	-	8.3
1年以上3年未満	78	46.2	7.7	9.0	15.4	17.9	1.3	2.6
3年以上5年未満	35	51.4	14.3	2.9	8.6	20.0	-	2.9
5年以上10年未満	105	50.5	11.4	3.8	5.7	23.8	1.9	2.9
10年以上20年未満	151	57.6	15.9	4.0	4.6	13.2	2.0	2.6
20年以上30年未満	96	53.1	19.8	-	10.4	15.6	1.0	-
30年以上	285	55.1	23.9	1.1	4.6	11.9	1.1	2.5
【住宅形態別】								
持ち家の一戸建て	215	53.5	18.6	0.9	7.4	16.3	1.9	1.4
賃貸の一戸建て	8	37.5	25.0	-	12.5	25.0	-	-
社宅・公務員官舎の一戸建て	5	60.0	20.0	-	20.0	-	-	-
一戸建て/その他	4	75.0	25.0	-	-	-	-	-
分譲マンション・アパート	247	57.9	18.6	2.0	4.0	15.0	0.4	2.0
賃貸マンション・アパート	225	47.6	16.9	5.8	6.7	16.0	1.8	5.3
賃貸のUR都市機構・公社のマンション・アパート	2	50.0	50.0	-	-	-	-	-
賃貸の都営・区営住宅	37	67.6	13.5	2.7	8.1	8.1	-	-
社宅・公務員官舎	21	61.9	-	-	14.3	19.0	4.8	-
集合住宅/その他	5	40.0	20.0	-	20.0	20.0	-	-
【同居者の有無別】								
ひとり暮らし	198	50.0	16.7	4.5	7.6	17.7	1.5	2.0
同居者あり	568	55.3	18.3	2.1	6.2	14.1	1.2	2.8
【国籍】								
日本	744	54.2	17.6	2.4	6.7	15.3	1.3	2.4
日本以外	36	41.7	19.4	11.1	8.3	13.9	-	5.6

《区政への関心》

問4-2 区政に関心がない理由

	調査数	い生活からあまり関係がないから	新宿に愛着がないから	ら区政がわかりにくいから	が国や地方の政治に関心がないから	い忙しくて考える暇がないから	その他	特に理由はない	無回答
全体	282	16.0	5.0	19.1	10.6	23.8	6.0	17.0	2.5
【居住地域】									
四谷	33	15.2	6.1	12.1	15.2	21.2	12.1	9.1	9.1
笹笥町	41	14.6	7.3	9.8	9.8	26.8	4.9	26.8	-
榎町	24	16.7	-	25.0	20.8	33.3	-	4.2	-
若松町	24	16.7	8.3	20.8	12.5	20.8	8.3	12.5	-
大久保	29	17.2	3.4	20.7	6.9	34.5	3.4	10.3	3.4
戸塚	30	16.7	3.3	23.3	6.7	30.0	6.7	13.3	-
落合第一	22	13.6	4.5	22.7	9.1	18.2	4.5	27.3	-
落合第二	35	20.0	8.6	17.1	5.7	25.7	11.4	11.4	-
柏木	22	13.6	4.5	22.7	9.1	4.5	-	40.9	4.5
角筈・区役所	19	5.3	-	31.6	15.8	15.8	5.3	15.8	10.5
【性別】									
男性	132	16.7	4.5	15.2	12.9	25.8	6.1	15.2	3.8
女性	145	14.5	5.5	23.4	8.3	22.1	6.2	18.6	1.4
(自由回答)	1	100.0	-	-	-	-	-	-	-
【年代別】									
10歳代・20歳代	68	13.2	8.8	22.1	16.2	20.6	7.4	8.8	2.9
30歳代	47	19.1	8.5	21.3	10.6	27.7	4.3	8.5	-
40歳代	48	18.8	4.2	10.4	10.4	35.4	4.2	16.7	-
50歳代	48	12.5	4.2	22.9	4.2	31.3	6.3	14.6	4.2
60歳代	31	16.1	-	22.6	3.2	16.1	6.5	29.0	6.5
70歳以上	38	15.8	-	15.8	15.8	7.9	7.9	34.2	2.6
【ライフステージ別】									
独身期	91	14.3	7.7	22.0	14.3	23.1	7.7	8.8	2.2
家族形成期	25	28.0	12.0	16.0	8.0	28.0	-	8.0	-
家族成長前期	17	17.6	-	23.5	5.9	35.3	5.9	11.8	-
家族成長後期	11	9.1	-	36.4	9.1	36.4	-	9.1	-
家族成熟期	13	7.7	-	15.4	-	38.5	23.1	7.7	7.7
高齢期	51	13.7	-	17.6	13.7	9.8	7.8	33.3	3.9
その他	70	17.1	5.7	15.7	8.6	25.7	1.4	22.9	2.9
【職業別】									
会社員、公務員、団体職員	146	15.1	7.5	20.5	10.3	28.8	5.5	11.0	1.4
パート・アルバイト・非常勤・嘱託・派遣など	26	11.5	3.8	23.1	7.7	30.8	3.8	19.2	-
自営業・自由業	30	13.3	3.3	23.3	13.3	20.0	6.7	16.7	3.3
学生	21	9.5	4.8	14.3	9.5	33.3	9.5	9.5	9.5
専業主婦・主夫	21	19.0	-	19.0	-	4.8	4.8	47.6	4.8
その他	2	50.0	-	50.0	-	-	-	-	-
無職	34	23.5	-	8.8	20.6	8.8	8.8	26.5	2.9
【居住年数別】									
1年未満	21	9.5	14.3	19.0	19.0	14.3	4.8	19.0	-
1年以上3年未満	45	17.8	11.1	20.0	17.8	20.0	4.4	6.7	2.2
3年以上5年未満	26	19.2	11.5	26.9	3.8	30.8	7.7	-	-
5年以上10年未満	30	13.3	-	16.7	10.0	26.7	6.7	26.7	-
10年以上20年未満	51	19.6	2.0	9.8	9.8	29.4	5.9	19.6	3.9
20年以上30年未満	41	9.8	2.4	26.8	4.9	31.7	2.4	17.1	4.9
30年以上	65	18.5	1.5	18.5	10.8	15.4	9.2	23.1	3.1
【住宅形態別】									
持ち家の一戸建て	54	18.5	3.7	14.8	7.4	25.9	5.6	16.7	7.4
賃貸の一戸建て	2	-	-	-	-	50.0	50.0	-	-
社宅・公務員官舎の一戸建て	2	50.0	-	-	-	50.0	-	-	-
一戸建て/その他	1	-	-	-	-	-	-	100.0	-
分譲マンション・アパート	89	13.5	1.1	19.1	7.9	28.1	9.0	21.3	-
賃貸マンション・アパート	112	16.1	8.0	21.4	15.2	19.6	3.6	13.4	2.7
賃貸のUR都市機構・公社のマンション・アパート	2	-	-	50.0	-	50.0	-	-	-
賃貸の都営・区営住宅	2	-	-	50.0	-	50.0	-	-	-
社宅・公務員官舎	11	27.3	18.2	27.3	9.1	9.1	-	9.1	-
集合住宅/その他	3	-	-	-	-	33.3	-	66.7	-
【同居者の有無別】									
ひとり暮らし	98	14.3	9.2	17.3	15.3	23.5	3.1	13.3	4.1
同居者あり	179	16.8	2.8	20.7	8.4	24.0	7.3	18.4	1.7
【国籍】									
日本	258	15.9	5.4	19.4	9.7	22.9	6.6	17.8	2.3
日本以外	24	16.7	-	16.7	20.8	33.3	-	8.3	4.2

《区政情報の入手方法》

問5 区の行政サービスの情報取得手段

	調査数	広報新宿	区の刊行物（「くらしのガイド」など）	掲示板や回覧板	ビテレビ（ケーブルテレビなど）	区公式ホームページ	ツイッター・フェイスブック	ライン	ユーチューブ	メール配信サービス
全体	1163	48.5	30.8	19.6	5.8	24.0	6.6	2.4	1.3	1.4
【居住地域】										
四谷	139	44.6	27.3	16.5	5.0	25.9	10.1	1.4	0.7	2.9
箆笥町	155	46.5	35.5	14.8	3.9	29.7	8.4	1.9	1.3	1.3
榎町	122	50.0	32.0	25.4	5.7	20.5	8.2	4.1	0.8	1.6
若松町	113	49.6	32.7	18.6	5.3	16.8	6.2	1.8	0.9	1.8
大久保	122	54.9	32.0	17.2	9.8	24.6	4.1	2.5	-	0.8
戸塚	126	51.6	31.0	17.5	3.2	26.2	6.3	0.8	3.2	-
落合第一	100	47.0	26.0	23.0	6.0	20.0	4.0	1.0	-	1.0
落合第二	122	49.2	31.1	21.3	5.7	27.0	6.6	3.3	1.6	0.8
柏木	87	44.8	31.0	24.1	5.7	23.0	5.7	3.4	2.3	3.4
角筈・区役所	56	37.5	23.2	21.4	8.9	23.2	5.4	7.1	3.6	-
【性別】										
男性	491	40.5	32.2	19.3	5.5	25.5	7.3	2.4	2.0	1.6
女性	649	53.9	29.9	19.6	5.7	23.0	6.2	2.5	0.8	1.2
（自由回答）	4	25.0	25.0	-	25.0	25.0	25.0	-	-	-
【年代別】										
10歳代・20歳代	154	17.5	19.5	17.5	5.8	24.7	14.3	1.9	1.9	1.3
30歳代	148	23.0	25.0	16.2	6.8	29.1	17.6	2.7	2.7	1.4
40歳代	193	41.5	26.4	15.5	7.8	28.5	9.3	6.2	2.6	2.1
50歳代	205	51.7	30.2	12.7	5.9	35.6	4.4	2.0	1.5	2.0
60歳代	165	63.6	38.8	19.4	2.4	24.8	1.2	-	-	0.6
70歳以上	283	71.0	38.5	29.7	5.3	9.2	-	1.8	-	1.1
【ライフステージ別】										
独身期	202	18.8	19.3	14.4	7.4	23.8	17.3	3.0	3.5	1.5
家族形成期	99	25.3	28.3	22.2	5.1	37.4	11.1	3.0	-	1.0
家族成長前期	83	37.3	32.5	14.5	6.0	33.7	4.8	2.4	-	1.2
家族成長後期	60	51.7	18.3	13.3	5.0	38.3	6.7	3.3	-	1.7
家族成熟期	62	50.0	29.0	12.9	3.2	29.0	1.6	1.6	-	1.6
高齢期	359	69.6	39.3	28.4	4.5	11.4	-	1.4	-	1.1
その他	277	52.7	31.8	14.4	6.5	28.9	7.9	3.2	2.9	1.4
【職業別】										
会社員、公務員、団体職員	458	37.3	28.6	15.1	6.1	29.5	10.9	3.1	2.2	0.7
パート・アルバイト・非常勤・嘱託・派遣など	133	56.4	35.3	15.0	6.8	24.8	5.3	0.8	-	1.5
自営業・自由業	140	43.6	31.4	17.9	3.6	22.9	6.4	1.4	2.1	1.4
学生	57	24.6	17.5	22.8	7.0	19.3	12.3	1.8	3.5	5.3
専業主婦・主夫	131	64.1	31.3	30.5	3.8	19.1	-	2.3	-	1.5
その他	16	50.0	25.0	18.8	6.3	25.0	6.3	6.3	-	-
無職	201	65.7	36.3	24.4	6.5	17.4	1.5	3.0	-	2.0
【居住年数別】										
1年未満	53	24.5	18.9	22.6	3.8	26.4	13.2	1.9	-	3.8
1年以上3年未満	131	23.7	24.4	21.4	3.8	22.1	13.0	3.1	2.3	3.1
3年以上5年未満	63	38.1	36.5	14.3	3.2	27.0	12.7	1.6	3.2	-
5年以上10年未満	142	42.3	34.5	14.1	8.5	27.5	10.6	4.9	2.1	2.1
10年以上20年未満	212	38.7	31.1	12.7	7.5	34.4	8.0	3.8	2.4	0.5
20年以上30年未満	146	52.1	29.5	12.3	4.8	29.5	4.8	2.1	0.7	1.4
30年以上	401	68.3	32.7	27.4	5.5	16.0	1.5	1.0	0.2	1.0
【住宅形態別】										
持ち家の一戸建て	297	61.3	29.3	30.0	4.0	23.6	1.7	0.7	0.3	0.7
賃貸の一戸建て	13	23.1	53.8	15.4	7.7	15.4	7.7	-	-	-
社宅・公務員官舎の一戸建て	8	62.5	50.0	-	12.5	12.5	-	12.5	-	-
一戸建て／その他	6	83.3	66.7	-	-	-	-	-	-	-
分譲マンション・アパート	356	51.7	34.6	17.4	5.9	24.2	5.1	2.2	0.8	1.1
賃貸マンション・アパート	368	32.9	24.5	14.9	6.5	27.4	12.8	4.3	2.7	2.4
賃貸のUR都市機構・公社のマンション・アパート	4	50.0	25.0	25.0	-	25.0	-	-	-	-
賃貸の都営・区営住宅	45	77.8	40.0	22.2	11.1	11.1	-	-	2.2	-
社宅・公務員官舎	32	34.4	34.4	9.4	-	25.0	12.5	3.1	-	-
集合住宅／その他	13	38.5	30.8	7.7	-	7.7	15.4	-	-	7.7
【同居者の有無別】										
ひとり暮らし	329	39.2	31.9	17.0	5.8	19.1	11.2	3.0	2.4	2.1
同居者あり	810	52.0	30.4	20.4	5.6	26.2	4.9	2.2	0.9	1.0
【国籍】										
日本	1092	50.9	31.1	19.7	5.9	23.9	6.5	2.5	1.0	1.0
日本以外	68	10.3	25.0	19.1	5.9	26.5	8.8	1.5	5.9	7.4

	など) アプリ (「マ チイロ	区役 所の 窓 口	町 会 役 員 や 民 生 委 員 な ど	家 族 ・ 親 戚	近 所 の 人 、 友 人 ・ 知 人	そ の 他	情 報 を 得 て い な い	無 回 答
全 体	0.4	10.1	3.4	9.4	12.0	1.8	10.9	2.5
【居住地域】								
四谷	0.7	12.9	5.0	7.2	11.5	3.6	12.9	-
箕筒町	-	11.6	2.6	10.3	5.8	3.2	9.0	2.6
榎町	0.8	9.8	5.7	13.9	11.5	0.8	8.2	4.1
若松町	-	7.1	1.8	9.7	17.7	0.9	11.5	4.4
大久保	-	11.5	4.9	13.9	15.6	0.8	7.4	1.6
戸塚	0.8	15.1	3.2	6.3	11.9	2.4	9.5	2.4
落合第一	1.0	6.0	6.0	10.0	12.0	-	11.0	5.0
落合第二	-	9.8	-	9.0	10.7	1.6	10.7	1.6
柏木	1.1	6.9	1.1	4.6	19.5	-	16.1	1.1
角筈・区役所	-	7.1	1.8	8.9	5.4	3.6	19.6	1.8
【性別】								
男性	-	10.2	3.1	10.2	9.0	2.2	13.6	1.6
女性	0.8	10.5	3.4	9.1	14.5	1.4	8.8	3.1
(自由回答)	-	-	-	-	-	-	50.0	-
【年代別】								
10歳代・20歳代	1.3	6.5	-	15.6	7.8	1.3	24.7	0.6
30歳代	-	7.4	-	9.5	8.8	1.4	16.2	4.1
40歳代	0.5	15.0	1.0	11.9	8.8	2.6	11.9	1.6
50歳代	0.5	8.8	2.9	8.3	15.6	1.5	7.3	2.0
60歳代	0.6	8.5	2.4	6.1	13.3	1.8	9.1	3.6
70歳以上	-	12.7	9.2	7.4	14.8	1.8	3.9	2.8
【ライフステージ別】								
独身期	1.0	4.0	-	12.9	7.4	0.5	24.3	1.0
家族形成期	-	17.2	-	8.1	10.1	2.0	11.1	3.0
家族成長前期	-	7.2	1.2	18.1	13.3	3.6	8.4	4.8
家族成長後期	1.7	16.7	-	16.7	31.7	-	6.7	1.7
家族成熟期	1.6	6.5	3.2	8.1	8.1	1.6	11.3	4.8
高齢期	-	11.4	8.1	7.2	14.5	1.9	5.6	2.8
その他	0.4	11.6	2.2	6.9	8.7	2.2	9.4	1.8
【職業別】								
会社員、公務員、団体職員	-	8.3	0.4	9.6	8.3	1.3	17.0	1.5
パート・アルバイト・非常勤・嘱託・派遣など	-	12.0	3.8	7.5	14.3	3.0	4.5	6.0
自営業・自由業	1.4	9.3	5.7	9.3	14.3	2.1	10.7	5.0
学生	3.5	7.0	-	26.3	12.3	-	14.0	-
専業主婦・主夫	0.8	10.7	5.3	8.4	19.1	1.5	3.1	2.3
その他	-	12.5	-	12.5	6.3	-	12.5	-
無職	-	14.9	8.0	7.0	12.9	2.5	6.5	1.5
【居住年数別】								
1年未満	1.9	15.1	-	1.9	11.3	1.9	22.6	1.9
1年以上3年未満	0.8	10.7	-	3.1	11.5	0.8	21.4	2.3
3年以上5年未満	1.6	14.3	1.6	4.8	4.8	3.2	15.9	1.6
5年以上10年未満	-	13.4	0.7	7.0	5.6	2.8	12.0	-
10年以上20年未満	0.5	8.5	1.4	9.0	9.0	1.9	9.4	2.8
20年以上30年未満	-	11.6	5.5	19.9	11.6	2.7	8.2	2.1
30年以上	0.2	8.0	6.2	10.0	17.2	1.0	6.5	3.5
【住宅形態別】								
持ち家の一戸建て	0.7	7.4	6.1	14.8	14.8	1.0	5.1	2.0
賃貸の一戸建て	-	7.7	-	15.4	15.4	-	15.4	-
社宅・公務員官舎の一戸建て	-	12.5	12.5	12.5	37.5	-	-	-
一戸建て/その他	-	-	16.7	-	-	-	-	-
分譲マンション・アパート	-	11.2	2.2	9.8	11.5	1.4	10.4	3.7
賃貸マンション・アパート	0.8	11.7	2.4	5.2	9.0	2.2	16.0	2.2
賃貸のUR都市機構・公社のマンション・アパート	-	25.0	-	-	-	-	-	25.0
賃貸の都営・区営住宅	-	13.3	4.4	13.3	22.2	8.9	2.2	-
社宅・公務員官舎	-	9.4	-	3.1	-	-	28.1	-
集合住宅/その他	-	7.7	-	7.7	15.4	-	23.1	-
【同居者の有無別】								
ひとり暮らし	0.9	10.3	4.6	0.9	7.9	2.7	15.5	1.5
同居者あり	0.2	10.4	2.8	13.1	13.6	1.4	8.9	2.8
【国籍】								
日本	0.3	9.5	3.6	9.5	11.0	1.9	11.1	2.5
日本以外	2.9	19.1	-	7.4	26.5	-	8.8	2.9

《区政への要望》
問6 施策への要望

	調査数	区民の健康増進	高齢者福祉の充実	心身障害者福祉の充実	子育て支援（少子化対策）	ひとり親家庭への支援	児童福祉の充実	青少年の健全育成	学校教育の充実	低所得者への支援	ホームレス対策
全体	1163	13.1	29.4	4.7	20.5	4.0	6.0	3.2	10.7	14.1	3.5
【居住地域】											
四谷	139	10.8	35.3	0.7	20.1	2.2	7.9	2.9	10.8	12.2	3.6
筈笥町	155	17.4	31.0	3.2	25.2	1.9	9.0	4.5	12.9	6.5	0.6
榎町	122	11.5	26.2	4.9	25.4	5.7	9.8	2.5	11.5	13.9	2.5
若松町	113	10.6	31.9	4.4	11.5	5.3	2.7	5.3	11.5	15.0	-
大久保	122	13.9	26.2	7.4	22.1	3.3	8.2	3.3	5.7	18.0	4.9
戸塚	126	14.3	34.1	4.0	15.1	3.2	5.6	3.2	13.5	18.3	1.6
落合第一	100	18.0	34.0	9.0	24.0	3.0	2.0	5.0	6.0	9.0	2.0
落合第二	122	12.3	26.2	4.1	23.8	6.6	4.9	-	13.1	18.0	2.5
柏木	87	8.0	25.3	8.0	14.9	4.6	3.4	2.3	5.7	11.5	12.6
角筈・区役所	56	10.7	14.3	5.4	16.1	3.6	1.8	3.6	14.3	19.6	8.9
【性別】											
男性	491	13.2	26.5	5.7	22.4	3.7	5.7	2.4	9.0	12.8	3.1
女性	649	12.9	31.7	4.2	19.0	4.3	6.2	3.9	11.6	14.6	3.7
(自由回答)	4	-	-	-	25.0	-	25.0	-	25.0	50.0	-
【年代別】											
10歳代・20歳代	154	14.3	1.9	2.6	32.5	2.6	5.8	3.2	10.4	13.0	5.2
30歳代	148	6.8	2.7	3.4	47.3	4.1	14.9	0.7	18.2	11.5	8.8
40歳代	193	11.4	14.0	6.7	26.4	5.2	8.8	3.6	21.2	9.8	2.1
50歳代	205	12.2	28.3	3.9	12.7	4.9	3.9	5.4	8.3	16.1	2.9
60歳代	165	14.5	43.0	3.6	9.7	3.0	1.8	2.4	6.7	13.9	3.6
70歳以上	283	16.3	61.8	6.7	7.4	3.9	3.5	3.2	3.2	17.3	0.7
【ライフステージ別】											
独身期	202	11.9	2.5	4.0	24.8	3.0	4.5	2.0	6.9	14.9	7.4
家族形成期	99	9.1	3.0	2.0	71.7	1.0	26.3	1.0	28.3	5.1	6.1
家族成長前期	83	1.2	6.0	3.6	47.0	10.8	14.5	8.4	51.8	10.8	1.2
家族成長後期	60	11.7	28.3	5.0	15.0	13.3	3.3	6.7	16.7	10.0	5.0
家族成熟期	62	12.9	32.3	3.2	16.1	1.6	4.8	6.5	9.7	6.5	1.6
高齢期	359	16.4	58.2	5.8	7.8	3.6	3.1	2.8	4.2	17.3	1.9
その他	277	14.4	27.8	5.4	9.0	2.9	2.2	2.5	1.8	16.2	2.2
【職業別】											
会社員、公務員、団体職員	458	10.0	15.1	2.6	29.9	2.8	8.1	3.3	13.5	7.6	3.3
パート・アルバイト・非常勤・嘱託・派遣など	133	17.3	39.8	6.0	13.5	6.0	4.5	3.0	11.3	24.1	5.3
自営業・自由業	140	13.6	23.6	4.3	15.7	5.0	4.3	2.1	7.9	12.9	5.0
学生	57	14.0	3.5	3.5	21.1	3.5	3.5	3.5	14.0	14.0	3.5
専業主婦・主夫	131	12.2	45.8	5.3	17.6	6.1	6.1	3.8	13.0	14.5	3.8
その他	16	31.3	43.8	6.3	18.8	-	18.8	6.3	6.3	6.3	-
無職	201	13.9	52.7	8.0	9.0	4.0	3.5	3.5	3.0	22.9	1.5
【居住年数別】											
1年未満	53	11.3	15.1	1.9	26.4	3.8	3.8	-	11.3	7.5	3.8
1年以上3年未満	131	13.0	6.1	1.5	26.0	2.3	6.9	4.6	11.5	12.2	7.6
3年以上5年未満	63	7.9	9.5	1.6	31.7	3.2	7.9	-	7.9	15.9	9.5
5年以上10年未満	142	9.2	14.1	6.3	35.2	0.7	10.6	2.1	20.4	12.0	4.9
10年以上20年未満	212	12.3	19.8	5.2	20.3	5.7	7.1	3.3	14.6	14.2	2.8
20年以上30年未満	146	15.1	32.2	4.8	22.6	8.2	5.5	5.5	7.5	13.7	4.8
30年以上	401	15.0	52.1	6.0	10.5	3.5	4.0	3.0	6.0	16.0	0.7
【住宅形態別】											
持ち家の一戸建て	297	13.5	36.4	6.1	17.2	4.4	6.4	4.4	14.1	9.8	1.7
賃貸の一戸建て	13	7.7	23.1	-	23.1	7.7	-	-	7.7	30.8	-
社宅・公務員官舎の一戸建て	8	12.5	25.0	25.0	37.5	-	25.0	-	25.0	12.5	-
一戸建て/その他	6	-	100.0	-	50.0	-	-	16.7	-	16.7	-
分譲マンション・アパート	356	15.2	35.1	4.2	22.5	3.1	5.3	3.1	12.1	9.3	2.2
賃貸マンション・アパート	368	11.1	16.0	4.3	20.1	4.3	5.7	1.9	7.6	18.2	6.5
賃貸のUR都市機構・公社のマンション・アパート	4	-	-	-	50.0	-	25.0	-	-	25.0	-
賃貸の都営・区営住宅	45	13.3	55.6	6.7	6.7	4.4	4.4	2.2	-	44.4	2.2
社宅・公務員官舎	32	12.5	3.1	-	43.8	3.1	15.6	9.4	15.6	3.1	3.1
集合住宅/その他	13	7.7	46.2	7.7	7.7	7.7	-	7.7	-	15.4	-
【同居者の有無別】											
ひとり暮らし	329	12.2	27.7	4.0	12.2	3.3	3.3	3.6	1.5	21.6	4.3
同居者あり	810	13.1	30.1	5.1	23.7	4.3	7.0	3.1	14.3	11.1	3.1
【国籍】											
日本	1092	13.7	30.5	4.9	21.1	4.0	6.3	3.3	11.0	13.9	3.1
日本以外	68	2.9	11.8	2.9	11.8	4.4	1.5	1.5	7.4	16.2	10.3

	男女共同参画の推進	社会貢献活動(ボランティア)への支援	活動の推進	住民の就労支援	住宅対策	震災・水害対策	防犯・地域安全対策	消費者の保護	感染症対策	上喫煙防止対策	騒音対策
全 体	1.8	0.9	3.4	5.7	8.3	17.6	28.2	8.1	5.4	5.8	5.9
【居住地域】											
四谷	1.4	2.2	5.8	7.2	7.2	17.3	24.5	7.9	4.3	10.8	7.9
箕笥町	1.9	-	4.5	5.8	2.6	21.9	26.5	7.1	5.2	3.9	1.9
榎町	1.6	1.6	0.8	2.5	9.8	17.2	30.3	8.2	4.9	3.3	1.6
若松町	1.8	1.8	2.7	7.1	10.6	20.4	30.1	4.4	9.7	3.5	4.4
大久保	1.6	0.8	3.3	7.4	11.5	11.5	32.0	9.8	6.6	5.7	4.1
戸塚	0.8	2.4	3.2	5.6	11.1	22.2	27.0	4.0	4.8	6.3	7.1
落合第一	3.0	-	3.0	5.0	13.0	18.0	26.0	8.0	4.0	5.0	5.0
落合第二	2.5	-	3.3	7.4	6.6	13.9	30.3	11.5	4.9	4.9	10.7
柏木	3.4	-	2.3	2.3	5.7	17.2	33.3	10.3	3.4	9.2	13.8
角筈・区役所	-	-	7.1	3.6	7.1	14.3	25.0	16.1	3.6	5.4	7.1
【性別】											
男性	0.6	1.2	2.9	5.3	8.4	14.9	25.5	9.0	6.3	5.5	8.1
女性	2.8	0.6	4.0	5.9	8.6	20.0	30.8	7.6	4.5	6.0	4.5
(自由回答)	-	-	-	25.0	-	-	-	-	-	-	-
【年代別】											
10歳代・20歳代	5.8	1.3	1.9	7.1	5.8	14.3	18.2	9.7	1.3	6.5	10.4
30歳代	2.0	-	1.4	6.8	10.8	12.8	23.0	12.2	1.4	9.5	5.4
40歳代	1.6	1.0	5.7	5.7	9.3	18.7	32.6	7.3	3.6	5.2	2.6
50歳代	1.0	1.0	3.4	8.8	13.7	19.0	29.8	5.9	2.4	5.4	5.9
60歳代	1.8	0.6	4.8	6.7	10.3	24.2	30.9	8.5	4.2	7.3	6.1
70歳以上	0.4	1.4	3.2	1.4	3.2	16.6	31.4	7.4	13.4	3.2	6.4
【ライフステージ別】											
独身期	5.4	1.0	2.5	8.4	8.4	14.9	21.8	13.4	1.5	8.4	9.4
家族形成期	1.0	-	1.0	4.0	9.1	12.1	19.2	6.1	-	9.1	5.1
家族成長前期	1.2	1.2	2.4	1.2	4.8	9.6	28.9	2.4	3.6	3.6	1.2
家族成長後期	-	-	3.3	5.0	13.3	13.3	18.3	6.7	-	8.3	5.0
家族成熟期	1.6	1.6	3.2	12.9	12.9	27.4	37.1	8.1	1.6	8.1	4.8
高齢期	0.3	1.4	3.6	2.2	3.9	17.5	31.8	7.8	12.0	3.3	5.8
その他	1.8	0.7	5.4	8.7	13.0	23.1	32.5	7.9	4.0	5.4	6.1
【職業別】											
会社員・公務員・団体職員	2.2	0.2	5.0	5.7	10.3	20.1	29.9	9.6	2.2	6.1	5.9
パート・アルバイト・非常勤・嘱託・派遣など	2.3	-	4.5	9.0	15.0	18.8	22.6	4.5	2.3	4.5	4.5
自営業・自由業	0.7	2.1	1.4	4.3	7.1	15.7	30.7	9.3	3.6	5.0	6.4
学生	8.8	3.5	1.8	8.8	-	8.8	21.1	8.8	1.8	8.8	12.3
専業主婦・主夫	0.8	0.8	3.8	4.6	6.1	18.3	31.3	6.9	6.9	9.2	3.8
その他	-	-	-	6.3	6.3	18.8	37.5	-	18.8	6.3	-
無職	0.5	2.0	1.5	4.5	5.0	15.9	27.4	8.0	14.4	3.5	7.5
【居住年数別】											
1年未満	3.8	1.9	5.7	1.9	9.4	9.4	11.3	11.3	-	11.3	11.3
1年以上3年未満	3.8	0.8	3.1	3.8	6.1	18.3	22.1	11.5	3.1	9.2	11.5
3年以上5年未満	6.3	-	-	9.5	9.5	12.7	28.6	3.2	1.6	3.2	6.3
5年以上10年未満	2.1	0.7	4.9	6.3	9.2	14.8	28.9	12.7	3.5	9.2	4.2
10年以上20年未満	2.4	1.4	4.2	6.6	9.9	16.5	29.2	5.7	3.3	4.7	3.3
20年以上30年未満	-	0.7	4.1	9.6	6.2	23.3	25.3	6.2	4.8	2.1	4.1
30年以上	0.5	1.0	2.7	4.2	8.7	19.2	32.9	7.5	9.5	5.2	6.0
【住宅形態別】											
持ち家の一戸建て	0.7	0.7	2.7	4.7	5.7	18.9	34.7	7.7	10.4	5.4	5.7
賃貸の一戸建て	-	-	-	7.7	-	38.5	23.1	15.4	-	7.7	15.4
社宅・公務員官舎の一戸建て	-	-	12.5	-	-	12.5	12.5	-	-	12.5	-
一戸建て/その他	-	-	-	-	-	16.7	16.7	16.7	16.7	-	-
分譲マンション・アパート	1.4	0.6	4.8	5.6	2.8	18.8	31.5	7.0	3.7	4.2	5.6
賃貸マンション・アパート	3.3	1.4	2.7	6.8	16.8	16.0	22.0	9.2	2.4	7.3	6.8
賃貸のUR都市機構・公社のマンション・アパート	25.0	-	-	-	-	-	25.0	25.0	-	-	25.0
賃貸の都営・区営住宅	-	4.4	4.4	8.9	11.1	13.3	24.4	8.9	6.7	2.2	2.2
社宅・公務員官舎	3.1	-	6.3	-	9.4	25.0	34.4	6.3	3.1	12.5	6.3
集合住宅/その他	-	-	-	-	-	-	7.7	-	15.4	7.7	-
【同居者の有無別】											
ひとり暮らし	2.7	1.2	3.6	4.9	8.2	17.9	30.4	10.9	5.2	4.9	7.6
同居者あり	1.4	0.9	3.5	6.0	8.4	17.7	27.5	7.2	5.4	6.2	5.4
【国籍】											
日本	1.5	0.7	3.4	5.8	8.2	18.5	28.8	8.1	5.8	5.6	5.4
日本以外	7.4	4.4	4.4	4.4	8.8	2.9	19.1	8.8	-	8.8	14.7

	環境美化対策	ユニバーサルデザインのまちづくり	道路・交通対策	備緑化の推進・公園の整備	地球温暖化対策	ごみ削減・リサイクルの推進	中小企業への支援	文化と芸術の継承・歴史の振興・歴史	生涯学習・スポーツの推進	外国人との交流・情報提供	区の財政健全化
全体	8.2	4.1	6.6	8.7	4.6	6.3	4.3	4.6	4.3	4.4	5.3
【居住地域】											
四谷	8.6	2.2	3.6	8.6	2.2	7.2	6.5	8.6	5.0	7.2	2.9
箕苧町	5.2	3.9	9.0	14.2	3.2	4.5	5.8	5.8	6.5	3.2	9.7
榎町	11.5	8.2	6.6	9.0	5.7	8.2	4.1	4.9	2.5	4.9	6.6
若松町	6.2	8.0	8.8	5.3	8.0	5.3	3.5	3.5	3.5	3.5	3.5
大久保	8.2	3.3	5.7	4.1	4.1	8.2	2.5	0.8	4.9	5.7	4.9
戸塚	8.7	2.4	7.9	7.9	5.6	7.9	2.4	6.3	5.6	1.6	2.4
落合第一	9.0	1.0	7.0	9.0	2.0	8.0	5.0	4.0	3.0	6.0	5.0
落合第二	4.1	4.1	6.6	11.5	6.6	3.3	4.9	4.9	4.1	2.5	4.9
柏木	11.5	4.6	5.7	8.0	5.7	4.6	4.6	3.4	3.4	4.6	9.2
角筈・区役所	14.3	5.4	5.4	7.1	5.4	1.8	1.8	1.8	3.6	7.1	3.6
【性別】											
男性	6.7	3.3	8.6	10.0	3.5	3.9	5.5	4.9	4.9	5.9	4.5
女性	9.6	4.8	5.2	7.7	5.5	7.9	3.2	4.5	4.0	3.2	5.9
(自由回答)	-	25.0	-	-	25.0	-	25.0	25.0	-	25.0	-
【年代別】											
10歳代・20歳代	13.0	4.5	6.5	9.7	2.6	5.8	2.6	5.2	5.2	11.7	4.5
30歳代	8.8	6.1	4.1	9.5	2.0	4.1	6.1	4.1	2.7	2.7	6.1
40歳代	8.8	3.1	7.3	7.8	2.6	3.6	8.8	6.2	5.2	3.6	5.7
50歳代	5.9	2.9	11.7	11.2	5.9	7.3	4.4	5.4	4.9	7.3	5.4
60歳代	12.7	5.5	3.6	7.9	7.9	6.7	3.6	3.6	6.1	3.0	6.1
70歳以上	4.2	3.9	6.0	7.1	6.0	7.8	1.4	3.9	2.8	0.7	4.6
【ライフステージ別】											
独身期	11.9	6.4	6.9	9.4	3.0	5.0	3.5	4.5	5.9	9.4	5.0
家族形成期	8.1	3.0	2.0	9.1	1.0	5.1	3.0	4.0	1.0	3.0	5.1
家族成長前期	6.0	1.2	6.0	10.8	4.8	3.6	7.2	6.0	3.6	1.2	1.2
家族成長後期	6.7	5.0	13.3	10.0	8.3	3.3	3.3	1.7	6.7	11.7	10.0
家族成熟期	6.5	1.6	8.1	8.1	8.1	4.8	4.8	1.6	4.8	-	9.7
高齢期	6.1	4.7	6.1	7.0	6.1	7.5	1.7	3.6	3.3	1.1	4.5
その他	9.4	3.6	7.6	9.4	4.0	7.2	7.6	6.9	5.1	6.1	5.8
【職業別】											
社員、公務員、団体職員	8.3	5.5	6.6	11.1	4.6	5.9	3.7	5.9	5.7	4.4	5.0
パート・アルバイト・非常勤・嘱託・派遣など	6.8	3.8	6.8	6.0	3.8	8.3	3.0	3.0	3.8	3.8	6.0
自営業・自由業	10.0	5.0	5.7	10.0	3.6	3.6	16.4	5.7	2.1	2.1	7.9
学生	14.0	3.5	12.3	8.8	1.8	5.3	1.8	1.8	3.5	22.8	1.8
専業主婦・主夫	8.4	2.3	6.9	6.1	8.4	7.6	1.5	4.6	3.1	4.6	3.8
その他	12.5	-	-	18.8	-	6.3	-	-	6.3	-	12.5
無職	6.0	3.0	7.0	4.0	5.5	5.0	1.0	4.0	4.5	2.0	5.0
【居住年数別】											
1年未満	9.4	3.8	9.4	11.3	1.9	5.7	3.8	7.5	7.5	13.2	1.9
1年以上3年未満	10.7	9.2	3.1	9.9	3.8	7.6	2.3	3.8	3.8	10.7	4.6
3年以上5年未満	19.0	3.2	11.1	9.5	1.6	9.5	1.6	4.8	1.6	4.8	3.2
5年以上10年未満	7.0	4.2	7.0	14.8	2.8	4.9	6.3	7.0	3.5	2.1	3.5
10年以上20年未満	8.5	4.2	8.5	8.0	4.2	3.3	5.7	6.6	8.5	5.7	4.2
20年以上30年未満	6.2	2.1	6.8	13.0	3.4	6.8	2.7	3.4	4.1	4.8	11.0
30年以上	6.5	3.5	5.7	4.5	7.2	7.2	4.2	3.2	2.5	1.0	5.5
【住宅形態別】											
持ち家の一戸建て	7.1	3.4	8.4	8.1	6.1	6.4	3.7	3.7	2.7	1.3	5.4
賃貸の一戸建て	7.7	-	-	7.7	23.1	15.4	7.7	-	-	-	-
社宅・公務員官舎の一戸建て	12.5	-	-	12.5	-	12.5	-	-	-	12.5	12.5
一戸建て／その他	-	-	-	-	-	-	-	-	-	-	16.7
分譲マンション・アパート	10.7	4.2	7.0	11.5	3.9	5.9	3.4	5.1	5.6	4.5	7.3
賃貸マンション・アパート	7.9	5.2	6.5	7.6	3.8	6.0	5.7	6.0	4.3	7.3	3.3
賃貸のUR都市機構・公社のマンション・アパート	-	-	-	25.0	-	-	25.0	-	-	-	25.0
賃貸の都営・区営住宅	-	4.4	6.7	-	4.4	8.9	4.4	4.4	2.2	2.2	-
社宅・公務員官舎	12.5	3.1	-	9.4	6.3	-	-	-	6.3	3.1	9.4
集合住宅／その他	7.7	7.7	-	-	7.7	-	7.7	7.7	15.4	7.7	7.7
【同居者の有無別】											
ひとり暮らし	8.2	5.2	4.6	6.1	4.6	7.6	4.0	4.6	4.3	5.5	5.5
同居者あり	8.1	3.8	7.7	9.6	4.8	5.6	4.3	4.6	4.3	4.1	5.2
【国籍】											
日本	8.2	3.9	6.7	8.5	4.8	6.5	4.2	4.5	4.0	2.2	5.7
日本以外	7.4	7.4	5.9	11.8	2.9	2.9	5.9	7.4	8.8	39.7	-

	推 進 T (情 報 技 術) 化 の	そ の 他	無 回 答
全 体	6.4	4.2	2.3
【居住地域】			
四谷	7.2	4.3	1.4
箕苜町	7.7	2.6	3.2
榎町	11.5	2.5	1.6
若松町	5.3	3.5	3.5
大久保	3.3	6.6	4.1
戸塚	3.2	2.4	1.6
落合第一	8.0	9.0	-
落合第二	2.5	3.3	1.6
柏木	8.0	4.6	2.3
角筈・区役所	8.9	7.1	3.6
【性別】			
男性	10.2	5.1	2.4
女性	3.5	3.7	2.2
(自由回答)	25.0	-	-
【年代別】			
10歳代・20歳代	10.4	5.2	3.2
30歳代	14.9	3.4	2.7
40歳代	8.3	6.7	1.0
50歳代	6.3	5.4	1.0
60歳代	1.8	3.6	1.2
70歳以上	1.4	2.1	3.9
【ライフステージ別】			
独身期	10.4	5.0	3.0
家族形成期	17.2	3.0	2.0
家族成長前期	6.0	6.0	1.2
家族成長後期	8.3	6.7	1.7
家族成熟期	1.6	4.8	-
高齢期	1.4	1.9	3.6
その他	7.2	6.1	1.1
【職業別】			
会社員、公務員、団体職員	10.7	5.5	1.3
パート・アルバイト・非常勤・嘱託・派遣など	2.3	3.0	2.3
自営業・自由業	9.3	7.1	2.9
学生	10.5	1.8	7.0
専業主婦・主夫	2.3	2.3	0.8
その他	-	-	-
無職	-	3.0	4.0
【居住年数別】			
1年未満	18.9	3.8	1.9
1年以上3年未満	13.0	4.6	3.1
3年以上5年未満	20.6	4.8	3.2
5年以上10年未満	4.9	4.2	0.7
10年以上20年未満	4.7	6.1	2.4
20年以上30年未満	3.4	4.1	1.4
30年以上	2.7	3.0	2.5
【住宅形態別】			
持ち家の一戸建て	3.7	4.0	2.4
賃貸の一戸建て	-	-	-
社宅・公務員官舎の一戸建て	-	-	-
一戸建て/その他	-	-	-
分譲マンション・アパート	6.2	4.8	1.1
賃貸マンション・アパート	10.1	4.1	3.8
賃貸のUR都市機構・公社のマンション・アパート	-	25.0	-
賃貸の都営・区営住宅	-	-	2.2
社宅・公務員官舎	6.3	6.3	-
集合住宅/その他	7.7	15.4	-
【同居者の有無別】			
ひとり暮らし	8.5	4.6	2.7
同居者あり	5.7	4.2	2.1
【国籍】			
日本	5.8	4.4	2.3
日本以外	16.2	1.5	1.5

《区政情報の発信》

問7 広報番組（「しんじゅく情報局」）の視聴

	調査数	よく見ている	ときどき見ている	ほとんど見ることがない	ケーブルテレビ・YouTubeを視聴するこ	無回答
全 体	1163	1.2	6.8	77.6	13.7	0.8
【居住地域】						
四谷	139	0.7	7.2	79.9	12.2	-
箕筒町	155	0.6	7.1	81.9	10.3	-
榎町	122	0.8	6.6	81.1	10.7	0.8
若松町	113	0.9	7.1	68.1	23.0	0.9
大久保	122	0.8	4.1	74.6	18.0	2.5
戸塚	126	3.2	12.7	73.0	10.3	0.8
落合第一	100	-	4.0	77.0	18.0	1.0
落合第二	122	0.8	4.9	84.4	9.8	-
柏木	87	1.1	4.6	78.2	16.1	-
角筈・区役所	56	5.4	7.1	75.0	10.7	1.8
【性別】						
男性	491	0.8	6.1	79.2	13.0	0.8
女性	649	1.5	7.1	76.4	14.3	0.6
（自由回答）	4	-	-	100.0	-	-
【年代別】						
10歳代・20歳代	154	0.6	4.5	85.7	9.1	-
30歳代	148	-	1.4	89.2	9.5	-
40歳代	193	1.6	3.1	86.5	8.3	0.5
50歳代	205	1.0	9.3	79.0	10.2	0.5
60歳代	165	1.8	7.9	76.4	13.3	0.6
70歳以上	283	1.8	10.2	61.1	25.1	1.8
【ライフステージ別】						
独身期	202	0.5	3.0	86.1	10.4	-
家族形成期	99	-	4.0	87.9	8.1	-
家族成長前期	83	-	2.4	85.5	12.0	-
家族成長後期	60	3.3	5.0	88.3	3.3	-
家族成熟期	62	-	4.8	88.7	4.8	1.6
高齢期	359	1.7	10.3	62.4	24.0	1.7
その他	277	1.8	7.6	80.5	9.7	0.4
【職業別】						
会社員、公務員、団体職員	458	1.1	3.5	86.0	9.2	0.2
パート・アルバイト・非常勤・嘱託・派遣など	133	0.8	9.8	76.7	11.3	1.5
自営業・自由業	140	-	9.3	83.6	6.4	0.7
学生	57	-	8.8	77.2	14.0	-
専業主婦・主夫	131	2.3	6.1	73.3	17.6	0.8
その他	16	-	12.5	81.3	6.3	-
無職	201	2.5	8.0	60.2	27.9	1.5
【居住年数別】						
1年未満	53	-	1.9	84.9	11.3	1.9
1年以上3年未満	131	-	4.6	80.2	15.3	-
3年以上5年未満	63	1.6	7.9	81.0	9.5	-
5年以上10年未満	142	-	2.8	84.5	12.0	0.7
10年以上20年未満	212	1.9	4.2	81.6	11.8	0.5
20年以上30年未満	146	0.7	6.8	85.6	6.8	-
30年以上	401	2.0	10.5	68.1	18.5	1.0
【住宅形態別】						
持ち家の一戸建て	297	1.3	5.1	80.8	12.1	0.7
賃貸の一戸建て	13	-	-	92.3	7.7	-
社宅・公務員官舎の一戸建て	8	-	-	100.0	-	-
一戸建て／その他	6	-	16.7	66.7	16.7	-
分譲マンション・アパート	356	2.2	7.6	78.1	11.2	0.8
賃貸マンション・アパート	368	0.5	6.3	77.7	15.2	0.3
賃貸のUR都市機構・公社のマンション・アパート	4	-	-	100.0	-	-
賃貸の都営・区営住宅	45	-	17.8	48.9	33.3	-
社宅・公務員官舎	32	-	-	87.5	9.4	3.1
集合住宅／その他	13	-	15.4	53.8	30.8	-
【同居者の有無別】						
ひとり暮らし	329	1.2	5.8	73.6	19.1	0.3
同居者あり	810	1.2	7.0	79.4	11.5	0.9
【国籍】						
日本	1092	1.1	6.9	77.7	13.7	0.6
日本以外	68	2.9	5.9	79.4	11.8	-

《選挙》

問8 新宿区議会議員選挙の投票の有無

	調査数	投票した	投票しなかった	無回答
全体	1092	63.6	34.7	1.7
【居住地域】				
四谷	134	57.5	40.3	2.2
箆笥町	155	68.4	29.7	1.9
榎町	113	64.6	33.6	1.8
若松町	109	63.3	34.9	1.8
大久保	108	66.7	30.6	2.8
戸塚	115	64.3	33.0	2.6
落合第一	96	67.7	31.3	1.0
落合第二	115	66.1	33.9	-
柏木	78	52.6	44.9	2.6
角筈・区役所	51	58.8	41.2	-
【性別】				
男性	458	64.2	34.9	0.9
女性	613	62.8	35.1	2.1
(自由回答)	4	100.0	-	-
【年代別】				
10歳代・20歳代	128	44.5	53.9	1.6
30歳代	132	57.6	41.7	0.8
40歳代	186	61.8	36.6	1.6
50歳代	194	62.9	36.1	1.0
60歳代	157	71.3	27.4	1.3
70歳以上	282	71.6	25.2	3.2
【ライフステージ別】				
独身期	169	46.7	51.5	1.8
家族形成期	92	55.4	44.6	-
家族成長前期	77	68.8	31.2	-
家族成長後期	56	58.9	37.5	3.6
家族成熟期	59	74.6	25.4	-
高齢期	355	72.1	25.1	2.8
その他	265	62.6	35.8	1.5
【職業別】				
会社員、公務員、団体職員	434	58.1	41.2	0.7
パート・アルバイト・非常勤・嘱託・派遣など	127	67.7	31.5	0.8
自営業・自由業	135	69.6	28.9	1.5
学生	37	45.9	51.4	2.7
専業主婦・主夫	122	73.0	24.6	2.5
その他	16	56.3	37.5	6.3
無職	196	66.3	30.6	3.1
【居住年数別】				
1年未満	37	29.7	70.3	-
1年以上3年未満	106	58.5	40.6	0.9
3年以上5年未満	61	63.9	34.4	1.6
5年以上10年未満	135	57.8	42.2	-
10年以上20年未満	200	57.0	40.5	2.5
20年以上30年未満	142	65.5	33.1	1.4
30年以上	397	72.8	24.9	2.3
【住宅形態別】				
持ち家の一戸建て	295	72.2	25.8	2.0
賃貸の一戸建て	11	54.5	45.5	-
社宅・公務員官舎の一戸建て	7	71.4	28.6	-
一戸建て/その他	6	33.3	50.0	16.7
分譲マンション・アパート	343	65.0	32.9	2.0
賃貸マンション・アパート	323	53.6	45.2	1.2
賃貸のUR都市機構・公社のマンション・アパート	3	66.7	33.3	-
賃貸の都営・区営住宅	45	77.8	22.2	-
社宅・公務員官舎	32	56.3	43.8	-
集合住宅/その他	9	55.6	44.4	-
【同居者の有無別】				
ひとり暮らし	301	59.1	38.9	2.0
同居者あり	769	65.4	32.9	1.7
【国籍】				
日本	1092	63.6	34.7	1.7
日本以外	-	-	-	-

《選挙》

問8-1 投票した理由

	調査数	切は政治 だ、投票を から良くす ることため に大に	権投票 利だする ことは国民 の	義務投票 だするとは 国民の	させ持 たする候 かつ補者 たからを 当選	る政 治や選 挙に関 心があ る	か近 所の人 や家族 が行く	に団 体・組 織・知 人など	悪い 投票 しなく いと世 間体が	そ の他
全体	694	68.3	45.0	46.7	17.3	22.2	2.7	1.3	0.7	1.3
【居住地域】										
四谷	77	62.3	48.1	36.4	16.9	24.7	3.9	-	1.3	-
箕筒町	106	63.2	47.2	49.1	10.4	13.2	2.8	0.9	0.9	2.8
榎町	73	76.7	49.3	49.3	19.2	21.9	5.5	2.7	-	-
若松町	69	71.0	37.7	42.0	15.9	26.1	2.9	1.4	-	1.4
大久保	72	70.8	38.9	51.4	15.3	25.0	-	-	-	-
戸塚	74	67.6	47.3	40.5	23.0	27.0	1.4	2.7	1.4	-
落合第一	65	63.1	40.0	60.0	13.8	18.5	3.1	-	-	3.1
落合第二	76	64.5	48.7	46.1	18.4	18.4	2.6	2.6	1.3	1.3
柏木	41	85.4	41.5	46.3	29.3	31.7	4.9	2.4	-	2.4
角筈・区役所	30	76.7	60.0	53.3	10.0	30.0	-	-	3.3	3.3
【性別】										
男性	294	65.0	43.2	45.6	17.3	29.9	1.7	2.0	0.7	1.4
女性	385	71.9	46.8	48.1	16.4	16.4	3.6	0.8	0.5	1.3
(自由回答)	4	50.0	50.0	50.0	-	25.0	-	-	25.0	-
【年代別】										
10歳代・20歳代	57	59.6	50.9	38.6	8.8	28.1	12.3	1.8	5.3	3.5
30歳代	76	75.0	43.4	35.5	5.3	27.6	3.9	-	-	3.9
40歳代	115	69.6	45.2	50.4	9.6	19.1	1.7	0.9	0.9	0.9
50歳代	122	66.4	49.2	47.5	22.1	23.0	3.3	0.8	-	2.5
60歳代	112	72.3	51.8	50.9	17.9	17.9	-	0.9	-	-
70歳以上	202	67.8	38.6	49.0	23.8	22.8	1.5	2.5	0.5	-
【ライフステージ別】										
独身期	79	63.3	45.6	38.0	6.3	29.1	7.6	1.3	3.8	2.5
家族形成期	51	74.5	52.9	37.3	7.8	23.5	9.8	-	-	3.9
家族成長前期	53	81.1	43.4	41.5	9.4	24.5	-	-	1.9	1.9
家族成長後期	33	69.7	51.5	51.5	3.0	9.1	3.0	-	-	3.0
家族成熟期	44	70.5	59.1	45.5	22.7	18.2	2.3	-	-	2.3
高齢期	256	68.4	42.2	50.8	21.9	21.5	1.2	2.3	0.4	-
その他	166	65.1	44.0	50.0	20.5	23.5	1.8	1.2	-	1.2
【職業別】										
会社員、公務員、団体職員	252	69.4	49.2	48.8	12.3	22.6	2.4	-	0.8	1.6
パート・アルバイト・非常勤・嘱託・派遣など	86	76.7	50.0	48.8	14.0	18.6	-	-	-	1.2
自営業・自由業	94	58.5	47.9	43.6	25.5	26.6	5.3	1.1	1.1	1.1
学生	17	58.8	64.7	29.4	5.9	41.2	23.5	5.9	-	5.9
専業主婦・主夫	89	77.5	37.1	46.1	16.9	19.1	4.5	1.1	-	1.1
その他	9	55.6	66.7	33.3	22.2	33.3	-	-	-	-
無職	130	65.4	35.4	48.5	21.5	20.8	-	4.6	1.5	0.8
【居住年数別】										
1年未満	11	63.6	45.5	27.3	9.1	27.3	-	-	-	18.2
1年以上3年未満	62	77.4	50.0	32.3	6.5	24.2	4.8	1.6	3.2	1.6
3年以上5年未満	39	64.1	51.3	38.5	5.1	20.5	-	-	2.6	-
5年以上10年未満	78	73.1	41.0	50.0	17.9	29.5	-	-	-	1.3
10年以上20年未満	114	69.3	51.8	44.7	10.5	24.6	2.6	-	-	1.8
20年以上30年未満	93	59.1	47.3	54.8	9.7	26.9	7.5	4.3	-	2.2
30年以上	289	68.5	40.8	49.8	26.0	16.6	2.1	1.4	0.7	0.3
【住宅形態別】										
持ち家の一戸建て	213	70.0	39.0	48.8	21.1	19.7	1.9	1.9	-	1.9
賃貸の一戸建て	6	83.3	66.7	83.3	16.7	-	16.7	-	-	-
社宅・公務員官舎の一戸建て	5	60.0	60.0	20.0	-	20.0	-	-	-	-
一戸建て/その他	2	50.0	100.0	-	-	50.0	-	-	-	-
分譲マンション・アパート	223	70.0	54.3	49.8	13.5	18.8	4.9	0.4	0.9	-
賃貸マンション・アパート	173	67.6	42.2	46.2	13.9	28.9	1.2	1.2	1.2	2.9
賃貸のUR都市機構・公社のマンション・アパート	2	50.0	-	-	100.0	50.0	-	-	-	-
賃貸の都営・区営住宅	35	65.7	31.4	25.7	28.6	22.9	2.9	2.9	-	-
社宅・公務員官舎	18	66.7	50.0	50.0	11.1	38.9	-	-	5.6	-
集合住宅/その他	5	60.0	40.0	40.0	20.0	-	-	-	-	-
【同居者の有無別】										
ひとり暮らし	178	64.0	43.8	47.2	12.9	25.3	1.1	1.1	2.2	1.1
同居者あり	503	70.2	46.1	47.1	18.3	21.5	3.4	1.4	0.2	1.4
【国籍】										
日本	694	68.3	45.0	46.7	17.3	22.2	2.7	1.3	0.7	1.3
日本以外	-	-	-	-	-	-	-	-	-	-

	特に理由はない	無回答
全 体	1.0	0.4
【居住地域】		
四谷	2.6	-
箕笥町	1.9	-
榎町	-	-
若松町	-	1.4
大久保	1.4	-
戸塚	-	-
落合第一	1.5	-
落合第二	-	1.3
柏木	-	-
角筈・区役所	3.3	-
【性別】		
男性	1.4	0.3
女性	0.8	0.3
(自由回答)	-	-
【年代別】		
10歳代・20歳代	-	-
30歳代	2.6	-
40歳代	-	0.9
50歳代	0.8	-
60歳代	2.7	0.9
70歳以上	0.5	-
【ライフステージ別】		
独身期	2.5	-
家族形成期	-	-
家族成長前期	-	-
家族成長後期	3.0	-
家族成熟期	2.3	-
高齢期	1.2	-
その他	-	1.2
【職業別】		
会社員、公務員、団体職員	1.6	0.4
パート・アルバイト・非常勤・嘱託・派遣など	-	-
自営業・自由業	-	1.1
学生	-	-
専業主婦・主夫	1.1	-
その他	-	-
無職	1.5	-
【居住年数別】		
1年未満	-	-
1年以上3年未満	-	-
3年以上5年未満	2.6	-
5年以上10年未満	-	-
10年以上20年未満	1.8	0.9
20年以上30年未満	1.1	-
30年以上	1.0	0.7
【住宅形態別】		
持ち家の一戸建て	0.5	0.5
賃貸の一戸建て	-	-
社宅・公務員官舎の一戸建て	-	-
一戸建て/その他	-	-
分譲マンション・アパート	1.3	0.4
賃貸マンション・アパート	1.7	-
賃貸のUR都市機構・公社のマンション・アパート	-	-
賃貸の都営・区営住宅	-	-
社宅・公務員官舎	-	-
集合住宅/その他	-	-
【同居者の有無別】		
ひとり暮らし	1.7	0.6
同居者あり	0.8	0.2
【国籍】		
日本	1.0	0.4
日本以外	-	-

《選挙》

問8-2 投票しなかった理由

	調査数	候補者の政策や人柄が	わらくなるけれども暮らしたくない	投票しなかったから	仕事に忙しかったから	先に重要な予定が入ったから	病気が外に出る・看病が	自分一人が投票しな	政治や選挙に関心がな	投票に行くのが面倒だ	投票所が遠い・不便
全体	379	34.8	19.8	23.2	15.8	12.1	13.5	7.4	9.8	2.4	
【居住地域】											
四谷	54	42.6	24.1	24.1	14.8	9.3	11.1	9.3	11.1	3.7	
箆笥町	46	28.3	13.0	21.7	17.4	17.4	13.0	8.7	8.7	-	
榎町	38	26.3	23.7	28.9	18.4	7.9	13.2	7.9	7.9	-	
若松町	38	31.6	18.4	21.1	7.9	18.4	2.6	13.2	7.9	2.6	
大久保	33	21.2	18.2	24.2	12.1	6.1	9.1	9.1	3.0	3.0	
戸塚	38	47.4	5.3	21.1	34.2	7.9	18.4	-	7.9	2.6	
落合第一	30	36.7	20.0	16.7	16.7	16.7	10.0	13.3	13.3	3.3	
落合第二	39	35.9	28.2	20.5	15.4	7.7	17.9	2.6	15.4	2.6	
柏木	35	42.9	22.9	28.6	8.6	20.0	14.3	2.9	8.6	5.7	
角筈・区役所	21	28.6	23.8	19.0	9.5	4.8	28.6	9.5	19.0	-	
【性別】											
男性	160	38.1	16.9	25.0	15.6	8.1	15.0	8.1	12.5	3.8	
女性	215	32.1	21.4	21.4	16.3	14.9	12.1	7.0	7.9	1.4	
(自由回答)	-	-	-	-	-	-	-	-	-	-	
【年代別】											
10歳代・20歳代	69	21.7	15.9	26.1	17.4	2.9	11.6	8.7	13.0	4.3	
30歳代	55	18.2	23.6	43.6	12.7	9.1	3.6	9.1	10.9	3.6	
40歳代	68	27.9	22.1	26.5	22.1	8.8	11.8	7.4	10.3	-	
50歳代	70	47.1	21.4	22.9	18.6	2.9	15.7	4.3	5.7	2.9	
60歳代	43	44.2	16.3	20.9	18.6	9.3	16.3	2.3	18.6	2.3	
70歳以上	71	49.3	18.3	2.8	7.0	36.6	19.7	11.3	4.2	1.4	
【ライフステージ別】											
独身期	87	23.0	18.4	35.6	14.9	2.3	6.9	10.3	13.8	3.4	
家族形成期	41	9.8	24.4	29.3	22.0	14.6	17.1	2.4	4.9	-	
家族成長前期	24	45.8	25.0	16.7	37.5	-	12.5	4.2	16.7	4.2	
家族成長後期	21	52.4	23.8	28.6	23.8	4.8	19.0	4.8	4.8	-	
家族成熟期	15	46.7	40.0	20.0	20.0	-	33.3	6.7	20.0	6.7	
高齢期	89	49.4	16.9	5.6	9.0	32.6	19.1	10.1	6.7	2.2	
その他	95	33.7	15.8	25.3	13.7	6.3	8.4	5.3	8.4	1.1	
【職業別】											
会社員、公務員、団体職員	179	27.9	20.1	33.0	16.8	5.0	10.6	7.3	10.6	2.2	
パート・アルバイト・非常勤・嘱託・派遣など	40	47.5	22.5	27.5	15.0	2.5	7.5	10.0	12.5	-	
自営業・自由業	39	35.9	15.4	30.8	17.9	5.1	10.3	7.7	2.6	-	
学生	19	10.5	5.3	10.5	21.1	-	10.5	5.3	15.8	5.3	
専業主婦・主夫	30	40.0	20.0	-	16.7	30.0	23.3	3.3	13.3	-	
その他	6	33.3	16.7	33.3	33.3	-	33.3	-	16.7	-	
無職	60	51.7	25.0	1.7	8.3	36.7	21.7	10.0	6.7	6.7	
【居住年数別】											
1年未満	26	11.5	3.8	19.2	7.7	-	7.7	3.8	11.5	3.8	
1年以上3年未満	43	27.9	18.6	55.8	16.3	7.0	4.7	7.0	-	7.0	
3年以上5年未満	21	33.3	23.8	14.3	14.3	9.5	9.5	9.5	19.0	4.8	
5年以上10年未満	57	36.8	21.1	29.8	21.1	5.3	19.3	7.0	10.5	-	
10年以上20年未満	81	35.8	21.0	23.5	17.3	7.4	14.8	7.4	13.6	2.5	
20年以上30年未満	47	42.6	23.4	23.4	21.3	10.6	8.5	6.4	8.5	2.1	
30年以上	99	37.4	18.2	8.1	12.1	27.3	17.2	9.1	8.1	1.0	
【住宅形態別】											
持ち家の一戸建て	76	27.6	23.7	17.1	19.7	21.1	15.8	6.6	11.8	1.3	
賃貸の一戸建て	5	40.0	-	-	20.0	-	-	20.0	20.0	-	
社宅・公務員官舎の一戸建て	2	50.0	-	50.0	50.0	-	-	-	-	-	
一戸建て/その他	3	33.3	-	33.3	-	66.7	-	33.3	-	-	
分譲マンション・アパート	113	41.6	22.1	19.5	22.1	9.7	16.8	5.3	7.1	2.7	
賃貸マンション・アパート	146	34.2	19.2	30.1	10.3	8.2	9.6	6.8	12.3	3.4	
賃貸のUR都市機構・公社のマンション・アパート	1	-	-	-	-	-	100.0	-	-	-	
賃貸の都営・区営住宅	10	50.0	10.0	-	20.0	20.0	10.0	20.0	-	-	
社宅・公務員官舎	14	7.1	14.3	42.9	7.1	-	21.4	14.3	7.1	-	
集合住宅/その他	4	25.0	-	-	-	50.0	-	-	-	-	
【同居者の有無別】											
ひとり暮らし	117	35.9	17.1	29.1	12.0	12.8	11.1	11.1	11.1	2.6	
同居者あり	253	34.0	20.9	20.2	18.2	11.1	14.2	5.1	9.1	2.0	
【国籍】											
日本	379	34.8	19.8	23.2	15.8	12.1	13.5	7.4	9.8	2.4	
日本以外	-	-	-	-	-	-	-	-	-	-	

	その他	特に理由はない	無回答
全 体	9.8	4.7	1.3
【居住地域】			
四谷	9.3	1.9	1.9
箕筒町	8.7	13.0	-
榎町	7.9	-	-
若松町	-	10.5	-
大久保	30.3	6.1	-
戸塚	7.9	-	-
落合第一	13.3	3.3	-
落合第二	5.1	2.6	7.7
柏木	8.6	8.6	2.9
角筈・区役所	14.3	-	-
【性別】			
男性	13.1	5.0	1.3
女性	7.4	4.7	1.4
(自由回答)	-	-	-
【年代別】			
10歳代・20歳代	17.4	5.8	1.4
30歳代	18.2	-	-
40歳代	8.8	8.8	4.4
50歳代	8.6	4.3	-
60歳代	2.3	4.7	-
70歳以上	2.8	4.2	1.4
【ライフステージ別】			
独身期	16.1	4.6	1.1
家族形成期	22.0	-	2.4
家族成長前期	-	4.2	-
家族成長後期	14.3	4.8	-
家族成熟期	-	-	-
高齢期	3.4	4.5	1.1
その他	8.4	8.4	2.1
【職業別】			
会社員、公務員、団体職員	12.3	3.9	1.7
パート・アルバイト・非常勤・嘱託・派遣など	7.5	5.0	-
自営業・自由業	7.7	5.1	2.6
学生	26.3	10.5	-
専業主婦・主夫	-	10.0	-
その他	16.7	-	-
無職	5.0	3.3	1.7
【居住年数別】			
1年未満	34.6	3.8	-
1年以上3年未満	4.7	2.3	2.3
3年以上5年未満	19.0	4.8	-
5年以上10年未満	10.5	3.5	1.8
10年以上20年未満	11.1	4.9	1.2
20年以上30年未満	6.4	6.4	-
30年以上	3.0	6.1	2.0
【住宅形態別】			
持ち家の一戸建て	9.2	5.3	1.3
賃貸の一戸建て	20.0	-	-
社宅・公務員官舎の一戸建て	-	-	-
一戸建て/その他	-	-	-
分譲マンション・アパート	5.3	1.8	0.9
賃貸マンション・アパート	13.0	5.5	2.1
賃貸のUR都市機構・公社のマンション・アパート	-	-	-
賃貸の都営・区営住宅	-	20.0	-
社宅・公務員官舎	21.4	7.1	-
集合住宅/その他	25.0	25.0	-
【同居者の有無別】			
ひとり暮らし	6.8	4.3	1.7
同居者あり	11.5	5.1	1.2
【国籍】			
日本	9.8	4.7	1.3
日本以外	-	-	-

《町会・自治会と地域活動》

問9 ご近所とお付き合いの程度

	調査数	家族ぐるみでの親交がある	一緒に出かけたりする付	家を行き来したり、一	立ち止まって世間話を	挨拶を交わす程度	全く付き合いがない	無回答
全体	1163	2.3	2.6	20.4	49.4	24.3	1.0	
【居住地域】								
四谷	139	3.6	3.6	17.3	51.8	23.7	-	
箕筒町	155	1.3	2.6	19.4	55.5	21.3	-	
榎町	122	2.5	4.1	22.1	50.0	21.3	-	
若松町	113	1.8	1.8	20.4	48.7	24.8	2.7	
大久保	122	2.5	6.6	19.7	49.2	19.7	2.5	
戸塚	126	0.8	1.6	30.2	41.3	23.0	3.2	
落合第一	100	1.0	1.0	22.0	58.0	18.0	-	
落合第二	122	1.6	0.8	18.9	51.6	27.0	-	
柏木	87	3.4	1.1	16.1	44.8	34.5	-	
角筈・区役所	56	5.4	-	14.3	33.9	46.4	-	
【性別】								
男性	491	2.6	1.2	17.1	51.5	26.9	0.6	
女性	649	2.0	3.2	23.0	47.9	22.8	1.1	
(自由回答)	4	-	25.0	-	25.0	50.0	-	
【年代別】								
10歳代・20歳代	154	1.9	-	6.5	45.5	44.8	1.3	
30歳代	148	0.7	0.7	7.4	48.0	43.2	-	
40歳代	193	5.2	1.0	9.3	53.4	31.1	-	
50歳代	205	0.5	1.5	19.5	55.1	22.0	1.5	
60歳代	165	2.4	4.2	33.9	47.3	10.9	1.2	
70歳以上	283	2.5	5.7	35.0	46.6	9.2	1.1	
【ライフステージ別】								
独身期	202	1.5	-	5.4	41.1	51.0	1.0	
家族形成期	99	2.0	-	7.1	61.6	29.3	-	
家族成長前期	83	9.6	3.6	19.3	59.0	8.4	-	
家族成長後期	60	1.7	-	21.7	53.3	20.0	3.3	
家族成熟期	62	3.2	1.6	25.8	56.5	11.3	1.6	
高齢期	359	2.2	5.3	35.9	46.0	9.5	1.1	
その他	277	0.7	2.2	14.8	50.2	31.8	0.4	
【職業別】								
会社員、公務員、団体職員	458	2.6	1.3	10.5	51.5	34.1	-	
パート・アルバイト・非常勤・嘱託・派遣など	133	-	0.8	25.6	58.6	13.5	1.5	
自営業・自由業	140	4.3	2.9	22.9	52.1	17.1	0.7	
学生	57	5.3	-	8.8	42.1	40.4	3.5	
専業主婦・主夫	131	2.3	4.6	37.4	42.0	13.0	0.8	
その他	16	-	6.3	25.0	56.3	12.5	-	
無職	201	1.0	5.0	29.4	41.8	20.9	2.0	
【居住年数別】								
1年未満	53	-	-	9.4	34.0	52.8	3.8	
1年以上3年未満	131	-	2.3	3.1	41.2	53.4	-	
3年以上5年未満	63	1.6	-	6.3	47.6	44.4	-	
5年以上10年未満	142	2.1	0.7	10.6	47.9	38.0	0.7	
10年以上20年未満	212	3.8	1.9	14.6	56.1	22.2	1.4	
20年以上30年未満	146	0.7	1.4	26.7	56.8	13.7	0.7	
30年以上	401	3.5	5.0	34.2	48.1	8.2	1.0	
【住宅形態別】								
持ち家の一戸建て	297	4.0	3.0	34.0	50.8	7.4	0.7	
賃貸の一戸建て	13	-	7.7	23.1	53.8	7.7	7.7	
社宅・公務員官舎の一戸建て	8	-	-	12.5	87.5	-	-	
一戸建て/その他	6	16.7	-	16.7	50.0	-	16.7	
分譲マンション・アパート	356	1.7	3.9	22.2	55.6	16.3	0.3	
賃貸マンション・アパート	368	1.4	0.8	5.4	40.8	50.3	1.4	
賃貸のUR都市機構・公社のマンション・アパート	4	-	-	-	50.0	50.0	-	
賃貸の都営・区営住宅	45	4.4	2.2	48.9	40.0	4.4	-	
社宅・公務員官舎	32	3.1	-	3.1	68.8	25.0	-	
集合住宅/その他	13	-	-	15.4	69.2	15.4	-	
【同居者の有無別】								
ひとり暮らし	329	-	3.0	13.1	39.5	43.5	0.9	
同居者あり	810	3.2	2.3	23.5	53.3	16.8	0.9	
【国籍】								
日本	1092	2.4	2.7	21.2	50.1	23.0	0.5	
日本以外	68	1.5	-	7.4	38.2	47.1	5.9	

《町会・自治会と地域活動》

問10 地域の町会・自治会加入状況

	調査数	加入している	は知って加入していないが、町	も知らない自治会がある町	無回答
全体	1163	43.0	26.6	28.8	1.6
【居住地域】					
四谷	139	40.3	29.5	28.1	2.2
箆笥町	155	47.1	31.0	21.9	-
榎町	122	42.6	25.4	32.0	-
若松町	113	41.6	27.4	28.3	2.7
大久保	122	50.8	19.7	27.9	1.6
戸塚	126	42.1	27.8	25.4	4.8
落合第一	100	53.0	24.0	23.0	-
落合第二	122	42.6	27.9	29.5	-
柏木	87	32.2	27.6	39.1	1.1
角筈・区役所	56	26.8	21.4	50.0	1.8
【性別】					
男性	491	38.1	28.5	32.0	1.4
女性	649	47.0	24.7	27.0	1.4
(自由回答)	4	-	50.0	50.0	-
【年代別】					
10歳代・20歳代	154	17.5	21.4	59.7	1.3
30歳代	148	12.8	29.1	58.1	-
40歳代	193	29.5	34.2	36.3	-
50歳代	205	46.3	30.2	21.0	2.4
60歳代	165	62.4	23.6	12.7	1.2
70歳以上	283	67.8	21.9	7.8	2.5
【ライフステージ別】					
独身期	202	15.3	17.3	66.3	1.0
家族形成期	99	13.1	38.4	48.5	-
家族成長前期	83	48.2	36.1	14.5	1.2
家族成長後期	60	45.0	30.0	23.3	1.7
家族成熟期	62	72.6	22.6	4.8	-
高齢期	359	66.3	22.8	8.6	2.2
その他	277	34.7	31.8	32.5	1.1
【職業別】					
会社員、公務員、団体職員	458	29.9	28.8	40.6	0.7
パート・アルバイト・非常勤・嘱託・派遣など	133	48.1	28.6	21.1	2.3
自営業・自由業	140	44.3	29.3	26.4	-
学生	57	26.3	29.8	40.4	3.5
専業主婦・主夫	131	69.5	16.8	13.0	0.8
その他	16	43.8	25.0	31.3	-
無職	201	53.2	24.4	18.9	3.5
【居住年数別】					
1年未満	53	3.8	20.8	69.8	5.7
1年以上3年未満	131	12.2	22.9	64.9	-
3年以上5年未満	63	15.9	31.7	52.4	-
5年以上10年未満	142	24.6	26.8	47.9	0.7
10年以上20年未満	212	38.7	31.6	27.8	1.9
20年以上30年未満	146	50.0	32.2	15.1	2.7
30年以上	401	69.1	22.9	6.5	1.5
【住宅形態別】					
持ち家の一戸建て	297	79.1	16.8	4.0	-
賃貸の一戸建て	13	38.5	30.8	30.8	-
社宅・公務員官舎の一戸建て	8	87.5	-	12.5	-
一戸建て/その他	6	66.7	16.7	-	16.7
分譲マンション・アパート	356	44.4	34.0	20.5	1.1
賃貸マンション・アパート	368	7.6	29.1	60.9	2.4
賃貸のUR都市機構・公社のマンション・アパート	4	-	50.0	50.0	-
賃貸の都営・区営住宅	45	75.6	20.0	2.2	2.2
社宅・公務員官舎	32	43.8	25.0	31.3	-
集合住宅/その他	13	38.5	23.1	38.5	-
【同居者の有無別】					
ひとり暮らし	329	25.2	21.9	51.1	1.8
同居者あり	810	50.1	28.6	20.2	1.0
【国籍】					
日本	1092	45.5	26.7	26.6	1.2
日本以外	68	4.4	22.1	66.2	7.4

《町会・自治会と地域活動》

問10-2 ふだんの町会・自治会の行事や活動への関わり度合い

	調査数	です 関わり わって いる	す た る 役 員 に な る 等	る で 手 伝 う よ う に し て い ん	い べ く 手 伝 う よ う に し な て る	頼 る の 行 事 に は 参 加 す り な い	ほ ど お 祭 り や 盆 踊 り な い	事 も 活 動 に 参 加 し た こ と な い	何 も 手 伝 わ な い し た こ と な い	無 回 答
全 体	500	6.0	9.2	25.2	22.6	31.4	5.6			
【居住地域】										
四谷	56	5.4	1.8	28.6	33.9	28.6	1.8			
箆笥町	73	6.8	5.5	30.1	15.1	38.4	4.1			
榎町	52	3.8	13.5	30.8	19.2	26.9	5.8			
若松町	47	4.3	17.0	19.1	27.7	27.7	4.3			
大久保	62	8.1	16.1	22.6	21.0	27.4	4.8			
戸塚	53	9.4	11.3	24.5	11.3	37.7	5.7			
落合第一	53	-	5.7	20.8	32.1	35.8	5.7			
落合第二	52	3.8	3.8	30.8	25.0	26.9	9.6			
柏木	28	7.1	14.3	21.4	25.0	28.6	3.6			
角筈・区役所	15	13.3	6.7	6.7	20.0	40.0	13.3			
【性別】										
男性	187	6.4	6.4	21.9	25.1	35.3	4.8			
女性	305	4.9	11.1	27.2	21.6	29.5	5.6			
(自由回答)	-	-	-	-	-	-	-			
【年代別】										
10歳代・20歳代	27	11.1	-	14.8	29.6	37.0	7.4			
30歳代	19	15.8	5.3	26.3	31.6	15.8	5.3			
40歳代	57	1.8	8.8	28.1	29.8	29.8	1.8			
50歳代	95	-	9.5	24.2	22.1	36.8	7.4			
60歳代	103	4.9	4.9	36.9	18.4	34.0	1.0			
70歳以上	192	8.3	13.5	19.8	21.9	29.2	7.3			
【ライフステージ別】										
独身期	31	12.9	-	19.4	22.6	35.5	9.7			
家族形成期	13	-	-	23.1	46.2	23.1	7.7			
家族成長前期	40	7.5	10.0	25.0	50.0	7.5	-			
家族成長後期	27	-	11.1	33.3	29.6	22.2	3.7			
家族成熟期	45	4.4	4.4	28.9	24.4	35.6	2.2			
高齢期	238	8.0	11.8	22.3	22.7	29.4	5.9			
その他	96	-	9.4	28.1	7.3	49.0	6.3			
【職業別】										
会社員、公務員、団体職員	137	5.1	5.8	21.9	28.5	33.6	5.1			
パート・アルバイト・非常勤・嘱託・派遣など	64	3.1	6.3	31.3	20.3	34.4	4.7			
自営業・自由業	62	9.7	8.1	33.9	16.1	25.8	6.5			
学生	15	13.3	-	6.7	26.7	40.0	13.3			
専業主婦・主夫	91	6.6	14.3	26.4	22.0	28.6	2.2			
その他	7	-	28.6	-	28.6	28.6	14.3			
無職	107	3.7	12.1	25.2	22.4	31.8	4.7			
【居住年数別】										
1年未満	2	-	-	-	-	100.0	-			
1年以上3年未満	16	6.3	-	12.5	37.5	25.0	18.8			
3年以上5年未満	10	10.0	30.0	10.0	10.0	40.0	-			
5年以上10年未満	35	5.7	5.7	20.0	28.6	37.1	2.9			
10年以上20年未満	82	1.2	4.9	36.6	24.4	29.3	3.7			
20年以上30年未満	73	5.5	6.8	23.3	26.0	35.6	2.7			
30年以上	277	7.6	11.6	24.2	20.6	29.6	6.5			
【住宅形態別】										
持ち家の一戸建て	235	8.1	8.1	27.7	22.1	29.8	4.3			
賃貸の一戸建て	5	-	20.0	20.0	20.0	20.0	20.0			
社宅・公務員官舎の一戸建て	7	-	14.3	42.9	14.3	14.3	14.3			
一戸建て/その他	4	-	-	50.0	25.0	25.0	-			
分譲マンション・アパート	158	3.2	7.6	17.7	24.7	41.8	5.1			
賃貸マンション・アパート	28	3.6	10.7	25.0	25.0	32.1	3.6			
賃貸のUR都市機構・公社のマンション・アパート	-	-	-	-	-	-	-			
賃貸の都営・区営住宅	34	8.8	29.4	35.3	11.8	8.8	5.9			
社宅・公務員官舎	14	-	-	42.9	35.7	7.1	14.3			
集合住宅/その他	5	-	-	-	20.0	80.0	-			
【同居者の有無別】										
ひとり暮らし	83	1.2	10.8	18.1	19.3	39.8	10.8			
同居者あり	406	6.7	9.1	26.1	23.9	30.3	3.9			
【国籍】										
日本	497	6.0	9.3	25.4	22.3	31.4	5.6			
日本以外	3	-	-	-	66.7	33.3	-			

《町会・自治会と地域活動》

問10-3 町会・自治会への加入意向

	調査数	加入したい	加入しない	わからない	無回答
全体	644	6.4	46.1	46.4	1.1
【居住地域】					
四谷	80	7.5	41.3	51.3	-
箕筒町	82	3.7	46.3	50.0	-
榎町	70	2.9	47.1	50.0	-
若松町	63	6.3	49.2	39.7	4.8
大久保	58	8.6	37.9	53.4	-
戸塚	67	3.0	52.2	43.3	1.5
落合第一	47	8.5	44.7	44.7	2.1
落合第二	70	5.7	51.4	41.4	1.4
柏木	58	10.3	44.8	44.8	-
角筈・区役所	40	7.5	50.0	42.5	-
【性別】					
男性	297	7.4	46.5	45.5	0.7
女性	335	5.1	46.3	47.5	1.2
(自由回答)	4	25.0	25.0	50.0	-
【年代別】					
10歳代・20歳代	125	4.0	44.8	51.2	-
30歳代	129	5.4	45.7	48.8	-
40歳代	136	5.9	49.3	44.9	-
50歳代	105	5.7	52.4	41.0	1.0
60歳代	60	10.0	31.7	55.0	3.3
70歳以上	84	9.5	47.6	39.3	3.6
【ライフステージ別】					
独身期	169	4.7	47.9	47.3	-
家族形成期	86	3.5	40.7	55.8	-
家族成長前期	42	16.7	33.3	50.0	-
家族成長後期	32	3.1	53.1	43.8	-
家族成熟期	17	17.6	41.2	41.2	-
高齢期	113	8.8	44.2	42.5	4.4
その他	178	4.5	51.1	43.8	0.6
【職業別】					
会社員、公務員、団体職員	318	5.3	49.7	45.0	-
パート・アルバイト・非常勤・嘱託・派遣など	66	4.5	53.0	40.9	1.5
自営業・自由業	78	9.0	50.0	41.0	-
学生	40	7.5	32.5	60.0	-
専業主婦・主夫	39	7.7	30.8	59.0	2.6
その他	9	-	44.4	55.6	-
無職	87	8.0	37.9	49.4	4.6
【居住年数別】					
1年未満	48	6.3	50.0	43.8	-
1年以上3年未満	115	7.0	46.1	46.1	0.9
3年以上5年未満	53	-	56.6	41.5	1.9
5年以上10年未満	106	5.7	44.3	50.0	-
10年以上20年未満	126	7.1	42.9	48.4	1.6
20年以上30年未満	69	5.8	44.9	47.8	1.4
30年以上	118	7.6	44.9	45.8	1.7
【住宅形態別】					
持ち家の一戸建て	62	6.5	51.6	40.3	1.6
賃貸の一戸建て	8	12.5	25.0	62.5	-
社宅・公務員官舎の一戸建て	1	-	-	100.0	-
一戸建て/その他	1	-	100.0	-	-
分譲マンション・アパート	194	7.2	37.6	55.2	-
賃貸マンション・アパート	331	5.7	49.5	43.2	1.5
賃貸のUR都市機構・公社のマンション・アパート	4	-	75.0	25.0	-
賃貸の都営・区営住宅	10	-	50.0	50.0	-
社宅・公務員官舎	18	5.6	61.1	33.3	-
集合住宅/その他	8	-	50.0	50.0	-
【同居者の有無別】					
ひとり暮らし	240	5.8	52.9	39.6	1.7
同居者あり	396	6.6	42.2	50.8	0.5
【国籍】					
日本	582	4.3	47.8	46.7	1.2
日本以外	60	25.0	31.7	43.3	-

	から 町 会 活 動 ・ 自 治 会 に 参 加 し て 以 外 の 地	そ の 他	無 回 答
全 体	2.0	11.4	2.0
【居住地域】			
四谷	3.0	9.1	9.1
箕筒町	2.6	10.5	2.6
榎町	-	6.1	-
若松町	6.5	9.7	-
大久保	-	9.1	-
戸塚	-	14.3	-
落合第一	-	19.0	4.8
落合第二	-	11.1	-
柏木	3.8	26.9	3.8
角筈・区役所	5.0	-	-
【性別】			
男性	2.2	10.1	2.9
女性	1.9	12.9	1.3
(自由回答)	-	-	-
【年代別】			
10歳代・20歳代	5.4	-	1.8
30歳代	-	8.5	3.4
40歳代	1.5	10.4	1.5
50歳代	1.8	10.9	-
60歳代	-	5.3	10.5
70歳以上	2.5	37.5	-
【ライフステージ別】			
独身期	3.7	2.5	1.2
家族形成期	-	8.6	2.9
家族成長前期	-	42.9	7.1
家族成長後期	-	5.9	-
家族成熟期	-	-	14.3
高齢期	2.0	30.0	2.0
その他	2.2	7.7	1.1
【職業別】			
会社員、公務員、団体職員	1.9	8.2	1.3
パート・アルバイト・非常勤・嘱託・派遣など	-	14.3	2.9
自営業・自由業	5.1	7.7	7.7
学生	7.7	7.7	-
専業主婦・主夫	-	16.7	-
その他	-	-	-
無職	-	27.3	-
【居住年数別】			
1年未満	4.2	16.7	-
1年以上3年未満	5.7	9.4	1.9
3年以上5年未満	3.3	6.7	-
5年以上10年未満	-	8.5	2.1
10年以上20年未満	-	7.4	5.6
20年以上30年未満	-	6.5	-
30年以上	1.9	22.6	1.9
【住宅形態別】			
持ち家の一戸建て	-	12.5	3.1
賃貸の一戸建て	-	-	-
社宅・公務員官舎の一戸建て	-	-	-
一戸建て/その他	-	100.0	-
分譲マンション・アパート	-	15.1	1.4
賃貸マンション・アパート	2.4	7.3	1.8
賃貸のUR都市機構・公社のマンション・アパート	-	-	33.3
賃貸の都営・区営住宅	-	20.0	-
社宅・公務員官舎	9.1	18.2	-
集合住宅/その他	-	75.0	-
【同居者の有無別】			
ひとり暮らし	3.1	10.2	2.4
同居者あり	1.2	12.0	1.8
【国籍】			
日本	2.2	11.2	1.8
日本以外	-	15.8	5.3

	その他	わからない	無回答
全 体	3.9	17.5	4.0
【居住地域】			
四谷	2.2	22.3	2.9
箕筒町	4.5	16.1	4.5
榎町	3.3	11.5	2.5
若松町	8.8	15.0	2.7
大久保	3.3	18.0	5.7
戸塚	4.0	17.5	4.8
落合第一	5.0	21.0	4.0
落合第二	3.3	19.7	2.5
柏木	3.4	17.2	3.4
角筈・区役所	-	17.9	-
【性別】			
男性	4.7	20.8	2.9
女性	3.4	15.4	4.0
(自由回答)	-	-	-
【年代別】			
10歳代・20歳代	1.3	13.0	2.6
30歳代	4.1	8.8	0.7
40歳代	5.7	19.2	-
50歳代	4.4	21.5	2.0
60歳代	3.0	19.4	2.4
70歳以上	4.2	19.8	9.5
【ライフステージ別】			
独身期	2.0	13.4	2.0
家族形成期	2.0	6.1	-
家族成長前期	10.8	12.0	1.2
家族成長後期	6.7	13.3	-
家族成熟期	1.6	25.8	-
高齢期	4.2	19.8	8.6
その他	3.6	22.4	1.4
【職業別】			
会社員、公務員、団体職員	2.6	17.2	1.3
パート・アルバイト・非常勤・嘱託・派遣など	4.5	20.3	3.0
自営業・自由業	6.4	18.6	3.6
学生	1.8	12.3	3.5
専業主婦・主夫	2.3	15.3	5.3
その他	-	12.5	-
無職	6.5	19.4	8.0
【居住年数別】			
1年未満	3.8	18.9	3.8
1年以上3年未満	4.6	9.2	3.1
3年以上5年未満	1.6	14.3	3.2
5年以上10年未満	2.1	15.5	1.4
10年以上20年未満	5.2	20.8	2.4
20年以上30年未満	3.4	17.8	2.7
30年以上	4.2	19.2	7.0
【住宅形態別】			
持ち家の一戸建て	4.4	17.5	3.7
賃貸の一戸建て	-	30.8	15.4
社宅・公務員官舎の一戸建て	-	-	12.5
一戸建て/その他	-	16.7	-
分譲マンション・アパート	5.1	21.3	2.2
賃貸マンション・アパート	3.0	14.4	3.3
賃貸のUR都市機構・公社のマンション・アパート	-	25.0	-
賃貸の都営・区営住宅	4.4	13.3	4.4
社宅・公務員官舎	-	18.8	3.1
集合住宅/その他	7.7	23.1	7.7
【同居者の有無別】			
ひとり暮らし	4.9	18.8	3.3
同居者あり	3.6	16.9	3.6
【国籍】			
日本	4.0	17.9	3.9
日本以外	1.5	11.8	4.4

《町会・自治会と地域活動》 問12 町会・自治会活動への参加・運営意向

①清掃美化活動

	調査数	企画・運営までしてみたい	参加するだけなら参加	参加も企画・運営もしない	無回答
全体	1163	2.8	49.1	39.4	8.7
【居住地域】					
四谷	139	2.9	46.8	46.8	3.6
箕筒町	155	1.3	56.1	36.8	5.8
榎町	122	0.8	59.0	34.4	5.7
若松町	113	3.5	47.8	38.9	9.7
大久保	122	4.1	48.4	33.6	13.9
戸塚	126	7.1	45.2	35.7	11.9
落合第一	100	2.0	45.0	46.0	7.0
落合第二	122	2.5	43.4	48.4	5.7
柏木	87	2.3	55.2	33.3	9.2
角筈・区役所	56	1.8	46.4	46.4	5.4
【性別】					
男性	491	3.5	49.5	40.1	6.9
女性	649	2.5	49.5	39.4	8.6
(自由回答)	4	-	50.0	50.0	-
【年代別】					
10歳代・20歳代	154	3.9	46.1	48.1	1.9
30歳代	148	1.4	43.2	54.1	1.4
40歳代	193	3.1	45.1	47.2	4.7
50歳代	205	2.4	56.6	36.1	4.9
60歳代	165	4.8	55.8	33.3	6.1
70歳以上	283	2.1	48.4	29.3	20.1
【ライフステージ別】					
独身期	202	2.5	45.0	51.0	1.5
家族形成期	99	2.0	41.4	52.5	4.0
家族成長前期	83	6.0	47.0	42.2	4.8
家族成長後期	60	1.7	53.3	40.0	5.0
家族成熟期	62	3.2	53.2	40.3	3.2
高齢期	359	1.7	50.7	30.4	17.3
その他	277	4.3	52.7	38.3	4.7
【職業別】					
会社員、公務員、団体職員	458	2.6	49.3	44.5	3.5
パート・アルバイト・非常勤・嘱託・派遣など	133	0.8	48.9	42.1	8.3
自営業・自由業	140	5.7	47.9	40.7	5.7
学生	57	5.3	54.4	38.6	1.8
専業主婦・主夫	131	2.3	58.0	29.0	10.7
その他	16	-	62.5	37.5	-
無職	201	3.0	41.8	36.3	18.9
【居住年数別】					
1年未満	53	-	50.9	43.4	5.7
1年以上3年未満	131	3.1	41.2	51.9	3.8
3年以上5年未満	63	3.2	44.4	50.8	1.6
5年以上10年未満	142	2.1	51.4	41.5	4.9
10年以上20年未満	212	4.7	46.2	42.5	6.6
20年以上30年未満	146	1.4	59.6	32.9	6.2
30年以上	401	3.0	49.6	33.2	14.2
【住宅形態別】					
持ち家の一戸建て	297	3.4	50.8	36.0	9.8
賃貸の一戸建て	13	-	38.5	38.5	23.1
社宅・公務員官舎の一戸建て	8	12.5	62.5	12.5	12.5
一戸建て/その他	6	-	66.7	16.7	16.7
分譲マンション・アパート	356	2.2	51.7	38.2	7.9
賃貸マンション・アパート	368	3.5	46.5	45.7	4.3
賃貸のUR都市機構・公社のマンション・アパート	4	-	50.0	50.0	-
賃貸の都営・区営住宅	45	2.2	60.0	24.4	13.3
社宅・公務員官舎	32	-	37.5	56.3	6.3
集合住宅/その他	13	-	38.5	38.5	23.1
【同居者の有無別】					
ひとり暮らし	329	2.1	42.9	44.4	10.6
同居者あり	810	3.2	52.1	38.0	6.7
【国籍】					
日本	1092	2.7	49.1	39.7	8.5
日本以外	68	5.9	50.0	35.3	8.8

《町会・自治会と地域活動》 問12 町会・自治会活動への参加・運営意向
 ②防災活動（防災訓練、避難所訓練など）

	調査数	企画・運営までしてみたい	参加するだけなら参加	参加も企画・運営もしない	無回答
全体	1163	3.4	52.7	35.3	8.7
【居住地域】					
四谷	139	2.2	56.1	36.7	5.0
箕筒町	155	1.9	60.6	31.0	6.5
榎町	122	2.5	60.7	31.1	5.7
若松町	113	1.8	54.9	31.9	11.5
大久保	122	5.7	53.3	29.5	11.5
戸塚	126	6.3	46.8	37.3	9.5
落合第一	100	3.0	47.0	42.0	8.0
落合第二	122	3.3	45.1	44.3	7.4
柏木	87	5.7	48.3	37.9	8.0
角筈・区役所	56	1.8	57.1	39.3	1.8
【性別】					
男性	491	4.7	51.7	36.9	6.7
女性	649	2.5	53.9	35.0	8.6
（自由回答）	4	-	75.0	25.0	-
【年代別】					
10歳代・20歳代	154	4.5	41.6	51.3	2.6
30歳代	148	-	52.0	47.3	0.7
40歳代	193	1.0	56.0	40.4	2.6
50歳代	205	3.4	62.0	30.2	4.4
60歳代	165	6.1	57.0	31.5	5.5
70歳以上	283	4.6	49.5	24.0	21.9
【ライフステージ別】					
独身期	202	3.0	44.1	51.0	2.0
家族形成期	99	1.0	53.5	43.4	2.0
家族成長前期	83	-	62.7	32.5	4.8
家族成長後期	60	5.0	58.3	36.7	-
家族成熟期	62	3.2	56.5	37.1	3.2
高齢期	359	4.5	51.0	26.2	18.4
その他	277	4.0	58.1	33.6	4.3
【職業別】					
会社員、公務員、団体職員	458	2.2	54.6	40.2	3.1
パート・アルバイト・非常勤・嘱託・派遣など	133	3.8	57.1	33.8	5.3
自営業・自由業	140	7.1	48.6	39.3	5.0
学生	57	5.3	54.4	38.6	1.8
専業主婦・主夫	131	0.8	58.8	29.8	10.7
その他	16	-	62.5	25.0	12.5
無職	201	4.5	46.3	28.9	20.4
【居住年数別】					
1年未満	53	1.9	45.3	49.1	3.8
1年以上3年未満	131	3.1	47.3	45.8	3.8
3年以上5年未満	63	3.2	50.8	44.4	1.6
5年以上10年未満	142	0.7	54.9	40.1	4.2
10年以上20年未満	212	3.8	57.1	33.5	5.7
20年以上30年未満	146	2.7	59.6	28.8	8.9
30年以上	401	4.5	50.6	30.4	14.5
【住宅形態別】					
持ち家の一戸建て	297	3.7	57.9	28.3	10.1
賃貸の一戸建て	13	-	46.2	30.8	23.1
社宅・公務員官舎の一戸建て	8	-	87.5	12.5	-
一戸建て／その他	6	-	50.0	16.7	33.3
分譲マンション・アパート	356	3.4	54.8	34.6	7.3
賃貸マンション・アパート	368	3.8	48.9	43.8	3.5
賃貸のUR都市機構・公社のマンション・アパート	4	-	50.0	50.0	-
賃貸の都営・区営住宅	45	2.2	57.8	22.2	17.8
社宅・公務員官舎	32	-	43.8	50.0	6.3
集合住宅／その他	13	7.7	30.8	38.5	23.1
【同居者の有無別】					
ひとり暮らし	329	3.6	43.8	42.6	10.0
同居者あり	810	3.3	57.3	32.6	6.8
【国籍】					
日本	1092	3.3	52.3	35.7	8.7
日本以外	68	4.4	60.3	29.4	5.9

《町会・自治会と地域活動》 問12 町会・自治会活動への参加・運営意向
 ③防犯活動（安全パトロールなど）

	調査数	企画・運営までしてみ	参加するだけなら参加	参加も企画・運営もしない	無回答
全体	1163	2.8	36.6	50.8	9.8
【居住地域】					
四谷	139	1.4	40.3	54.7	3.6
箕筒町	155	1.9	39.4	51.0	7.7
榎町	122	1.6	42.6	48.4	7.4
若松町	113	2.7	35.4	48.7	13.3
大久保	122	4.9	39.3	45.1	10.7
戸塚	126	4.8	31.7	51.6	11.9
落合第一	100	3.0	37.0	51.0	9.0
落合第二	122	3.3	32.0	55.7	9.0
柏木	87	2.3	35.6	51.7	10.3
角筈・区役所	56	1.8	35.7	57.1	5.4
【性別】					
男性	491	3.3	41.3	47.7	7.7
女性	649	2.5	33.6	54.1	9.9
（自由回答）	4	-	50.0	50.0	-
【年代別】					
10歳代・20歳代	154	3.2	33.1	61.7	1.9
30歳代	148	-	34.5	64.9	0.7
40歳代	193	1.6	34.2	60.1	4.1
50歳代	205	3.4	44.4	47.8	4.4
60歳代	165	4.8	43.0	46.7	5.5
70歳以上	283	3.2	33.2	37.8	25.8
【ライフステージ別】					
独身期	202	1.5	31.2	65.8	1.5
家族形成期	99	2.0	36.4	58.6	3.0
家族成長前期	83	1.2	48.2	44.6	6.0
家族成長後期	60	5.0	40.0	51.7	3.3
家族成熟期	62	4.8	43.5	48.4	3.2
高齢期	359	2.8	36.2	39.3	21.7
その他	277	3.6	36.5	56.3	3.6
【職業別】					
会社員、公務員、団体職員	458	2.4	36.9	57.6	3.1
パート・アルバイト・非常勤・嘱託・派遣など	133	3.8	34.6	53.4	8.3
自営業・自由業	140	5.7	37.9	48.6	7.9
学生	57	1.8	40.4	56.1	1.8
専業主婦・主夫	131	0.8	42.0	44.3	13.0
その他	16	-	37.5	50.0	12.5
無職	201	3.0	33.3	42.8	20.9
【居住年数別】					
1年未満	53	-	34.0	62.3	3.8
1年以上3年未満	131	3.1	26.0	64.9	6.1
3年以上5年未満	63	3.2	42.9	52.4	1.6
5年以上10年未満	142	1.4	34.5	59.2	4.9
10年以上20年未満	212	3.3	38.2	52.4	6.1
20年以上30年未満	146	2.1	40.4	48.6	8.9
30年以上	401	3.2	38.9	41.4	16.5
【住宅形態別】					
持ち家の一戸建て	297	3.0	42.4	43.8	10.8
賃貸の一戸建て	13	-	30.8	46.2	23.1
社宅・公務員官舎の一戸建て	8	-	62.5	37.5	-
一戸建て／その他	6	-	16.7	50.0	33.3
分譲マンション・アパート	356	2.8	37.6	50.8	8.7
賃貸マンション・アパート	368	3.3	32.1	59.2	5.4
賃貸のUR都市機構・公社のマンション・アパート	4	-	50.0	50.0	-
賃貸の都営・区営住宅	45	2.2	42.2	42.2	13.3
社宅・公務員官舎	32	-	40.6	56.3	3.1
集合住宅／その他	13	-	15.4	46.2	38.5
【同居者の有無別】					
ひとり暮らし	329	2.4	25.5	60.5	11.6
同居者あり	810	3.0	41.6	47.7	7.8
【国籍】					
日本	1092	2.7	36.2	51.4	9.7
日本以外	68	2.9	44.1	44.1	8.8

《町会・自治会と地域活動》 問12 町会・自治会活動への参加・運営意向

④資源回収・リサイクル活動

	調査数	た企 画 ・ 運 営 ま で し て み	し参 加 す る だ け な ら 参 加	た参 加 も 企 画 ・ 運 営 も し	無 回 答
全 体	1163	2.8	41.8	45.5	10.0
【居住地域】					
四谷	139	2.2	43.2	49.6	5.0
箕筒町	155	1.3	47.1	45.2	6.5
榎町	122	3.3	43.4	47.5	5.7
若松町	113	3.5	41.6	39.8	15.0
大久保	122	4.1	44.3	38.5	13.1
戸塚	126	5.6	38.9	42.9	12.7
落合第一	100	2.0	37.0	53.0	8.0
落合第二	122	1.6	36.9	52.5	9.0
柏木	87	2.3	43.7	44.8	9.2
角筈・区役所	56	1.8	44.6	48.2	5.4
【性別】					
男性	491	2.6	41.1	47.7	8.6
女性	649	2.9	42.8	44.7	9.6
(自由回答)	4	-	75.0	25.0	-
【年代別】					
10歳代・20歳代	154	3.9	39.0	54.5	2.6
30歳代	148	1.4	42.6	55.4	0.7
40歳代	193	1.6	37.8	56.0	4.7
50歳代	205	2.4	49.3	43.4	4.9
60歳代	165	4.8	49.1	39.4	6.7
70歳以上	283	2.8	37.1	35.3	24.7
【ライフステージ別】					
独身期	202	3.0	40.1	55.0	2.0
家族形成期	99	2.0	38.4	56.6	3.0
家族成長前期	83	2.4	44.6	47.0	6.0
家族成長後期	60	1.7	45.0	50.0	3.3
家族成熟期	62	3.2	51.6	41.9	3.2
高齢期	359	2.2	40.1	36.8	20.9
その他	277	4.0	44.0	46.9	5.1
【職業別】					
会社員、公務員、団体職員	458	2.0	42.6	52.2	3.3
パート・アルバイト・非常勤・嘱託・派遣など	133	1.5	45.1	44.4	9.0
自営業・自由業	140	6.4	36.4	49.3	7.9
学生	57	5.3	52.6	40.4	1.8
専業主婦・主夫	131	2.3	49.6	36.6	11.5
その他	16	-	50.0	37.5	12.5
無職	201	3.0	34.8	40.3	21.9
【居住年数別】					
1年未満	53	-	50.9	45.3	3.8
1年以上3年未満	131	4.6	32.8	57.3	5.3
3年以上5年未満	63	4.8	34.9	58.7	1.6
5年以上10年未満	142	0.7	43.7	50.7	4.9
10年以上20年未満	212	3.8	43.4	46.7	6.1
20年以上30年未満	146	1.4	42.5	45.2	11.0
30年以上	401	3.0	43.6	37.2	16.2
【住宅形態別】					
持ち家の一戸建て	297	2.7	45.5	40.7	11.1
賃貸の一戸建て	13	-	38.5	38.5	23.1
社宅・公務員官舎の一戸建て	8	12.5	62.5	25.0	-
一戸建て/その他	6	-	50.0	16.7	33.3
分譲マンション・アパート	356	3.4	42.1	46.1	8.4
賃貸マンション・アパート	368	2.7	39.4	52.4	5.4
賃貸のUR都市機構・公社のマンション・アパート	4	-	75.0	25.0	-
賃貸の都営・区営住宅	45	2.2	46.7	33.3	17.8
社宅・公務員官舎	32	-	34.4	59.4	6.3
集合住宅/その他	13	-	38.5	30.8	30.8
【同居者の有無別】					
ひとり暮らし	329	1.8	35.0	52.0	11.2
同居者あり	810	3.2	45.1	43.6	8.1
【国籍】					
日本	1092	2.7	40.9	46.5	9.9
日本以外	68	4.4	55.9	30.9	8.8

《町会・自治会と地域活動》 問12 町会・自治会活動への参加・運営意向

⑤交通安全活動

	調査数	企画・運営までしてみたい	参加するだけなら参加したい	参加も企画・運営もしない	無回答
全体	1163	2.0	32.2	54.9	10.8
【居住地域】					
四谷	139	-	36.0	59.0	5.0
箕筒町	155	1.3	34.2	56.1	8.4
榎町	122	0.8	36.9	54.9	7.4
若松町	113	1.8	28.3	54.0	15.9
大久保	122	4.9	31.1	50.8	13.1
戸塚	126	4.0	31.0	51.6	13.5
落合第一	100	3.0	31.0	57.0	9.0
落合第二	122	1.6	31.1	58.2	9.0
柏木	87	1.1	34.5	52.9	11.5
角筈・区役所	56	1.8	30.4	62.5	5.4
【性別】					
男性	491	2.4	34.8	54.2	8.6
女性	649	1.7	30.8	56.4	11.1
(自由回答)	4	-	25.0	75.0	-
【年代別】					
10歳代・20歳代	154	2.6	23.4	71.4	2.6
30歳代	148	-	29.7	69.6	0.7
40歳代	193	1.0	31.6	62.7	4.7
50歳代	205	1.5	35.1	57.6	5.9
60歳代	165	4.2	37.6	51.5	6.7
70歳以上	283	2.5	34.6	35.3	27.6
【ライフステージ別】					
独身期	202	1.5	24.3	72.3	2.0
家族形成期	99	1.0	29.3	66.7	3.0
家族成長前期	83	2.4	44.6	47.0	6.0
家族成長後期	60	1.7	36.7	58.3	3.3
家族成熟期	62	4.8	33.9	58.1	3.2
高齢期	359	1.9	36.5	38.4	23.1
その他	277	2.2	29.6	62.5	5.8
【職業別】					
会社員、公務員、団体職員	458	2.2	31.0	63.1	3.7
パート・アルバイト・非常勤・嘱託・派遣など	133	1.5	31.6	56.4	10.5
自営業・自由業	140	4.3	32.9	55.0	7.9
学生	57	1.8	28.1	68.4	1.8
専業主婦・主夫	131	0.8	42.7	42.7	13.7
その他	16	-	43.8	43.8	12.5
無職	201	1.5	29.9	45.3	23.4
【居住年数別】					
1年未満	53	-	30.2	66.0	3.8
1年以上3年未満	131	2.3	22.9	68.7	6.1
3年以上5年未満	63	1.6	28.6	68.3	1.6
5年以上10年未満	142	0.7	33.8	59.9	5.6
10年以上20年未満	212	1.4	34.0	57.5	7.1
20年以上30年未満	146	-	39.7	50.0	10.3
30年以上	401	3.5	32.7	45.6	18.2
【住宅形態別】					
持ち家の一戸建て	297	2.0	36.7	49.5	11.8
賃貸の一戸建て	13	-	30.8	38.5	30.8
社宅・公務員官舎の一戸建て	8	-	37.5	62.5	-
一戸建て/その他	6	-	16.7	50.0	33.3
分譲マンション・アパート	356	2.2	33.4	54.8	9.6
賃貸マンション・アパート	368	2.2	29.3	63.0	5.4
賃貸のUR都市機構・公社のマンション・アパート	4	-	50.0	50.0	-
賃貸の都営・区営住宅	45	2.2	33.3	42.2	22.2
社宅・公務員官舎	32	-	28.1	65.6	6.3
集合住宅/その他	13	-	15.4	46.2	38.5
【同居者の有無別】					
ひとり暮らし	329	1.5	22.5	63.5	12.5
同居者あり	810	2.2	36.5	52.3	8.9
【国籍】					
日本	1092	1.9	31.9	55.4	10.8
日本以外	68	2.9	38.2	50.0	8.8

《町会・自治会と地域活動》 問12 町会・自治会活動への参加・運営意向

⑥高齢者の見守り

	調査数	企画・運営までしてみたい	参加するだけなら参加	参加も企画・運営もしない	無回答
全体	1163	2.8	36.4	51.2	9.6
【居住地域】					
四谷	139	2.2	37.4	56.1	4.3
箕筒町	155	2.6	39.4	50.3	7.7
榎町	122	1.6	45.1	45.1	8.2
若松町	113	2.7	31.9	52.2	13.3
大久保	122	4.1	40.2	45.1	10.7
戸塚	126	3.2	31.0	54.8	11.1
落合第一	100	3.0	42.0	46.0	9.0
落合第二	122	3.3	30.3	59.0	7.4
柏木	87	3.4	34.5	51.7	10.3
角筈・区役所	56	1.8	32.1	60.7	5.4
【性別】					
男性	491	2.6	36.7	53.2	7.5
女性	649	2.9	36.5	50.7	9.9
(自由回答)	4	-	50.0	50.0	-
【年代別】					
10歳代・20歳代	154	3.2	33.8	60.4	2.6
30歳代	148	0.7	32.4	66.9	-
40歳代	193	0.5	34.2	61.7	3.6
50歳代	205	3.9	45.9	45.9	4.4
60歳代	165	4.8	37.0	52.1	6.1
70歳以上	283	3.2	35.0	36.4	25.4
【ライフステージ別】					
独身期	202	2.5	33.7	61.9	2.0
家族形成期	99	1.0	32.3	64.6	2.0
家族成長前期	83	2.4	36.1	57.8	3.6
家族成長後期	60	3.3	43.3	48.3	5.0
家族成熟期	62	4.8	38.7	53.2	3.2
高齢期	359	2.8	35.4	40.7	21.2
その他	277	3.2	40.1	52.3	4.3
【職業別】					
会社員、公務員、団体職員	458	1.7	35.6	59.4	3.3
パート・アルバイト・非常勤・嘱託・派遣など	133	3.0	37.6	49.6	9.8
自営業・自由業	140	5.7	37.1	51.4	5.7
学生	57	5.3	43.9	49.1	1.8
専業主婦・主夫	131	1.5	42.7	44.3	11.5
その他	16	6.3	37.5	43.8	12.5
無職	201	3.0	31.3	44.3	21.4
【居住年数別】					
1年未満	53	-	35.8	60.4	3.8
1年以上3年未満	131	4.6	26.7	63.4	5.3
3年以上5年未満	63	-	36.5	61.9	1.6
5年以上10年未満	142	-	36.6	58.5	4.9
10年以上20年未満	212	2.4	36.8	54.7	6.1
20年以上30年未満	146	2.7	41.1	45.9	10.3
30年以上	401	3.7	37.7	42.6	16.0
【住宅形態別】					
持ち家の一戸建て	297	2.7	40.7	45.8	10.8
賃貸の一戸建て	13	7.7	38.5	46.2	7.7
社宅・公務員官舎の一戸建て	8	-	50.0	50.0	-
一戸建て/その他	6	-	16.7	50.0	33.3
分譲マンション・アパート	356	2.8	37.9	50.3	9.0
賃貸マンション・アパート	368	3.3	32.1	59.8	4.9
賃貸のUR都市機構・公社のマンション・アパート	4	-	50.0	50.0	-
賃貸の都営・区営住宅	45	2.2	46.7	35.6	15.6
社宅・公務員官舎	32	-	28.1	65.6	6.3
集合住宅/その他	13	-	30.8	30.8	38.5
【同居者の有無別】					
ひとり暮らし	329	3.0	30.4	55.6	10.9
同居者あり	810	2.7	39.1	50.2	7.9
【国籍】					
日本	1092	2.6	36.2	51.6	9.6
日本以外	68	5.9	39.7	47.1	7.4

《町会・自治会と地域活動》 問12 町会・自治会活動への参加・運営意向

⑦子どもの見守り・子育て支援活動

	調査数	た企 画 ・ 運 営 ま で し て み	し参 加 す る だ け な ら 参 加	た参 加 も 企 画 ・ 運 営 も し	無 回 答
全 体	1163	4.4	43.8	41.5	10.3
【居住地域】					
四谷	139	2.9	47.5	45.3	4.3
箕筒町	155	5.2	48.4	39.4	7.1
榎町	122	5.7	58.2	28.7	7.4
若松町	113	7.1	27.4	51.3	14.2
大久保	122	4.1	45.9	37.7	12.3
戸塚	126	4.8	38.9	42.9	13.5
落合第一	100	2.0	45.0	43.0	10.0
落合第二	122	4.9	40.2	46.7	8.2
柏木	87	3.4	42.5	42.5	11.5
角筈・区役所	56	3.6	44.6	46.4	5.4
【性別】					
男性	491	4.9	43.6	43.4	8.1
女性	649	4.2	44.5	40.8	10.5
(自由回答)	4	-	50.0	50.0	-
【年代別】					
10歳代・20歳代	154	7.8	42.2	47.4	2.6
30歳代	148	4.1	52.0	43.9	-
40歳代	193	3.6	47.7	45.1	3.6
50歳代	205	4.4	52.7	39.0	3.9
60歳代	165	5.5	43.6	43.0	7.9
70歳以上	283	2.8	32.5	37.5	27.2
【ライフステージ別】					
独身期	202	5.0	40.1	53.0	2.0
家族形成期	99	7.1	59.6	32.3	1.0
家族成長前期	83	9.6	67.5	16.9	6.0
家族成長後期	60	5.0	66.7	25.0	3.3
家族成熟期	62	6.5	50.0	40.3	3.2
高齢期	359	2.5	34.0	40.4	23.1
その他	277	3.6	41.5	50.5	4.3
【職業別】					
会社員、公務員、団体職員	458	4.1	50.7	42.1	3.1
パート・アルバイト・非常勤・嘱託・派遣など	133	3.8	46.6	40.6	9.0
自営業・自由業	140	5.7	40.0	47.9	6.4
学生	57	12.3	40.4	45.6	1.8
専業主婦・主夫	131	3.8	48.9	35.1	12.2
その他	16	12.5	37.5	43.8	6.3
無職	201	2.5	29.4	42.8	25.4
【居住年数別】					
1年未満	53	3.8	41.5	50.9	3.8
1年以上3年未満	131	7.6	42.0	45.8	4.6
3年以上5年未満	63	4.8	47.6	46.0	1.6
5年以上10年未満	142	3.5	47.9	43.0	5.6
10年以上20年未満	212	5.2	47.6	41.5	5.7
20年以上30年未満	146	4.1	49.3	38.4	8.2
30年以上	401	3.2	38.7	39.4	18.7
【住宅形態別】					
持ち家の一戸建て	297	4.4	45.5	38.7	11.4
賃貸の一戸建て	13	-	23.1	53.8	23.1
社宅・公務員官舎の一戸建て	8	12.5	62.5	25.0	-
一戸建て/その他	6	-	33.3	33.3	33.3
分譲マンション・アパート	356	5.3	47.5	38.8	8.4
賃貸マンション・アパート	368	4.9	42.4	47.3	5.4
賃貸のUR都市機構・公社のマンション・アパート	4	-	75.0	25.0	-
賃貸の都営・区営住宅	45	-	33.3	44.4	22.2
社宅・公務員官舎	32	-	50.0	43.8	6.3
集合住宅/その他	13	-	15.4	46.2	38.5
【同居者の有無別】					
ひとり暮らし	329	3.6	31.0	53.8	11.6
同居者あり	810	4.8	49.5	37.2	8.5
【国籍】					
日本	1092	4.0	44.1	41.6	10.3
日本以外	68	10.3	38.2	42.6	8.8

《町会・自治会と地域活動》 問12 町会・自治会活動への参加・運営意向

⑧地域行事（お祭り・祭礼・伝統行事）

	調査数	企画・運営までしてみ	参加するだけなら参加	参加も企画・運営もしない	無回答
全体	1163	5.6	55.0	30.3	9.1
【居住地域】					
四谷	139	4.3	56.8	31.7	7.2
箕筒町	155	6.5	65.2	23.2	5.2
榎町	122	4.9	67.2	23.0	4.9
若松町	113	5.3	46.9	34.5	13.3
大久保	122	5.7	54.9	29.5	9.8
戸塚	126	10.3	44.4	34.1	11.1
落合第一	100	5.0	50.0	36.0	9.0
落合第二	122	4.9	53.3	33.6	8.2
柏木	87	4.6	54.0	32.2	9.2
角筈・区役所	56	3.6	60.7	32.1	3.6
【性別】					
男性	491	7.1	52.7	33.2	6.9
女性	649	4.6	57.3	28.8	9.2
（自由回答）	4	-	75.0	25.0	-
【年代別】					
10歳代・20歳代	154	12.3	55.8	29.2	2.6
30歳代	148	4.7	68.2	26.4	0.7
40歳代	193	5.2	64.2	27.5	3.1
50歳代	205	4.9	60.0	31.7	3.4
60歳代	165	6.1	53.9	35.8	4.2
70歳以上	283	3.2	40.3	31.8	24.7
【ライフステージ別】					
独身期	202	10.9	55.4	31.7	2.0
家族形成期	99	6.1	74.7	17.2	2.0
家族成長前期	83	12.0	65.1	19.3	3.6
家族成長後期	60	5.0	71.7	23.3	-
家族成熟期	62	3.2	64.5	30.6	1.6
高齢期	359	3.1	42.1	34.0	20.9
その他	277	4.0	57.8	34.7	3.6
【職業別】					
会社員、公務員、団体職員	458	6.1	63.5	27.3	3.1
パート・アルバイト・非常勤・嘱託・派遣など	133	2.3	54.9	36.8	6.0
自営業・自由業	140	9.3	52.9	33.6	4.3
学生	57	21.1	50.9	28.1	-
専業主婦・主夫	131	2.3	55.0	30.5	12.2
その他	16	-	75.0	25.0	-
無職	201	2.5	40.8	33.8	22.9
【居住年数別】					
1年未満	53	9.4	62.3	26.4	1.9
1年以上3年未満	131	6.1	64.9	24.4	4.6
3年以上5年未満	63	6.3	61.9	30.2	1.6
5年以上10年未満	142	4.9	62.7	27.5	4.9
10年以上20年未満	212	6.1	56.1	31.6	6.1
20年以上30年未満	146	6.2	52.7	31.5	9.6
30年以上	401	4.2	47.6	32.9	15.2
【住宅形態別】					
持ち家の一戸建て	297	7.1	50.8	30.3	11.8
賃貸の一戸建て	13	7.7	30.8	46.2	15.4
社宅・公務員官舎の一戸建て	8	-	100.0	-	-
一戸建て／その他	6	-	50.0	16.7	33.3
分譲マンション・アパート	356	5.9	59.0	28.4	6.7
賃貸マンション・アパート	368	5.2	58.7	31.8	4.3
賃貸のUR都市機構・公社のマンション・アパート	4	-	75.0	25.0	-
賃貸の都営・区営住宅	45	2.2	35.6	46.7	15.6
社宅・公務員官舎	32	-	65.6	28.1	6.3
集合住宅／その他	13	15.4	30.8	23.1	30.8
【同居者の有無別】					
ひとり暮らし	329	4.9	44.1	40.1	10.9
同居者あり	810	6.0	60.4	26.5	7.0
【国籍】					
日本	1092	5.2	54.5	31.0	9.3
日本以外	68	11.8	64.7	20.6	2.9

《町会・自治会と地域活動》 問12 町会・自治会活動への参加・運営意向

⑨盆踊り・餅つき・豆まき

	調査数	た企 画 ・ 運 営 ま で し て み	し参 加 す る だ け な ら 参 加	た参 加 も 企 画 ・ 運 営 も し	無 回 答
全 体	1163	4.6	49.4	36.1	9.8
【居住地域】					
四谷	139	4.3	50.4	39.6	5.8
箕筒町	155	5.2	56.1	32.3	6.5
榎町	122	5.7	61.5	27.0	5.7
若松町	113	5.3	46.0	35.4	13.3
大久保	122	3.3	49.2	35.2	12.3
戸塚	126	8.7	34.1	44.4	12.7
落合第一	100	3.0	48.0	38.0	11.0
落合第二	122	4.1	46.7	41.0	8.2
柏木	87	1.1	52.9	35.6	10.3
角筈・区役所	56	3.6	58.9	33.9	3.6
【性別】					
男性	491	5.7	47.0	38.9	8.4
女性	649	3.9	52.1	34.5	9.6
(自由回答)	4	-	50.0	50.0	-
【年代別】					
10歳代・20歳代	154	8.4	60.4	29.2	1.9
30歳代	148	4.7	59.5	35.1	0.7
40歳代	193	5.2	54.4	37.3	3.1
50歳代	205	3.4	54.1	38.5	3.9
60歳代	165	5.5	46.7	42.4	5.5
70歳以上	283	2.5	35.0	35.3	27.2
【ライフステージ別】					
独身期	202	7.9	55.4	35.1	1.5
家族形成期	99	6.1	67.7	24.2	2.0
家族成長前期	83	10.8	65.1	20.5	3.6
家族成長後期	60	3.3	61.7	33.3	1.7
家族成熟期	62	3.2	58.1	37.1	1.6
高齢期	359	2.2	37.3	37.6	22.8
その他	277	3.6	46.9	45.1	4.3
【職業別】					
会社員、公務員、団体職員	458	5.5	55.9	35.6	3.1
パート・アルバイト・非常勤・嘱託・派遣など	133	1.5	49.6	42.9	6.0
自営業・自由業	140	6.4	48.6	37.9	7.1
学生	57	15.8	57.9	26.3	-
専業主婦・主夫	131	1.5	51.9	34.4	12.2
その他	16	-	62.5	31.3	6.3
無職	201	2.5	33.3	39.3	24.9
【居住年数別】					
1年未満	53	7.5	52.8	37.7	1.9
1年以上3年未満	131	4.6	57.3	32.8	5.3
3年以上5年未満	63	6.3	49.2	41.3	3.2
5年以上10年未満	142	4.2	58.5	33.1	4.2
10年以上20年未満	212	5.2	52.4	37.3	5.2
20年以上30年未満	146	4.1	53.4	32.9	9.6
30年以上	401	4.0	40.9	37.9	17.2
【住宅形態別】					
持ち家の一戸建て	297	5.4	45.8	37.0	11.8
賃貸の一戸建て	13	-	23.1	53.8	23.1
社宅・公務員官舎の一戸建て	8	-	87.5	12.5	-
一戸建て/その他	6	-	33.3	33.3	33.3
分譲マンション・アパート	356	5.1	53.4	33.7	7.9
賃貸マンション・アパート	368	4.9	53.3	37.0	4.9
賃貸のUR都市機構・公社のマンション・アパート	4	-	75.0	25.0	-
賃貸の都営・区営住宅	45	-	31.1	46.7	22.2
社宅・公務員官舎	32	-	53.1	40.6	6.3
集合住宅/その他	13	7.7	38.5	30.8	23.1
【同居者の有無別】					
ひとり暮らし	329	3.6	38.0	46.5	11.9
同居者あり	810	5.1	54.9	32.2	7.8
【国籍】					
日本	1092	4.4	48.7	36.9	10.0
日本以外	68	8.8	61.8	25.0	4.4

《町会・自治会と地域活動》 問12 町会・自治会活動への参加・運営意向

⑩スポーツ大会

	調査数	企画・運営までしてみたい	参加するだけなら参加	参加も企画・運営もしない	無回答
全体	1163	3.1	33.9	51.8	11.2
【居住地域】					
四谷	139	2.2	33.1	57.6	7.2
箕筒町	155	1.9	36.1	52.9	9.0
榎町	122	4.1	45.1	41.8	9.0
若松町	113	1.8	31.9	50.4	15.9
大久保	122	4.1	37.7	47.5	10.7
戸塚	126	4.8	26.2	55.6	13.5
落合第一	100	2.0	31.0	56.0	11.0
落合第二	122	4.1	32.0	54.9	9.0
柏木	87	3.4	26.4	58.6	11.5
角筈・区役所	56	1.8	42.9	50.0	5.4
【性別】					
男性	491	4.1	35.8	50.9	9.2
女性	649	2.3	33.1	53.3	11.2
(自由回答)	4	-	25.0	75.0	-
【年代別】					
10歳代・20歳代	154	7.1	45.5	45.5	1.9
30歳代	148	2.7	40.5	56.1	0.7
40歳代	193	2.6	35.2	57.5	4.7
50歳代	205	2.9	35.1	57.1	4.9
60歳代	165	2.4	32.1	58.2	7.3
70歳以上	283	1.8	24.4	44.2	29.7
【ライフステージ別】					
独身期	202	5.9	38.6	54.0	1.5
家族形成期	99	5.1	43.4	48.5	3.0
家族成長前期	83	4.8	55.4	34.9	4.8
家族成長後期	60	1.7	41.7	53.3	3.3
家族成熟期	62	3.2	33.9	59.7	3.2
高齢期	359	1.4	26.5	47.4	24.8
その他	277	2.2	29.2	62.8	5.8
【職業別】					
会社員、公務員、団体職員	458	3.3	39.1	53.9	3.7
パート・アルバイト・非常勤・嘱託・派遣など	133	-	27.8	62.4	9.8
自営業・自由業	140	5.7	33.6	52.9	7.9
学生	57	12.3	45.6	40.4	1.8
専業主婦・主夫	131	-	35.9	51.1	13.0
その他	16	-	56.3	31.3	12.5
無職	201	2.0	21.4	50.7	25.9
【居住年数別】					
1年未満	53	3.8	52.8	39.6	3.8
1年以上3年未満	131	5.3	42.7	45.8	6.1
3年以上5年未満	63	3.2	30.2	65.1	1.6
5年以上10年未満	142	1.4	31.7	61.3	5.6
10年以上20年未満	212	2.8	37.3	52.8	7.1
20年以上30年未満	146	3.4	30.1	56.2	10.3
30年以上	401	2.5	29.4	48.6	19.5
【住宅形態別】					
持ち家の一戸建て	297	2.4	34.3	50.8	12.5
賃貸の一戸建て	13	-	38.5	38.5	23.1
社宅・公務員官舎の一戸建て	8	-	37.5	62.5	-
一戸建て/その他	6	-	33.3	33.3	33.3
分譲マンション・アパート	356	3.1	35.1	51.1	10.7
賃貸マンション・アパート	368	4.3	34.5	56.0	5.2
賃貸のUR都市機構・公社のマンション・アパート	4	-	25.0	75.0	-
賃貸の都営・区営住宅	45	-	15.6	62.2	22.2
社宅・公務員官舎	32	-	46.9	46.9	6.3
集合住宅/その他	13	7.7	23.1	30.8	38.5
【同居者の有無別】					
ひとり暮らし	329	3.6	24.9	59.3	12.2
同居者あり	810	2.8	37.9	49.8	9.5
【国籍】					
日本	1092	2.6	33.0	53.2	11.3
日本以外	68	11.8	48.5	32.4	7.4

《町会・自治会と地域活動》 問12 町会・自治会活動への参加・運営意向

⑪その他

	調査数	た企 画 ・ 運 営 ま で し て み	し参 加 す る だ け な ら 参 加	た参 加 も 企 画 ・ 運 営 も し	無 回 答
全 体	1163	1.4	8.4	30.0	60.2
【居住地域】					
四谷	139	1.4	5.0	36.0	57.6
箕筒町	155	0.6	11.6	32.9	54.8
榎町	122	0.8	9.0	27.9	62.3
若松町	113	2.7	7.1	27.4	62.8
大久保	122	-	9.8	23.8	66.4
戸塚	126	2.4	4.8	30.2	62.7
落合第一	100	2.0	10.0	28.0	60.0
落合第二	122	1.6	9.0	32.0	57.4
柏木	87	-	6.9	31.0	62.1
角筈・区役所	56	1.8	16.1	32.1	50.0
【性別】					
男性	491	2.0	8.4	35.4	54.2
女性	649	0.8	8.6	26.2	64.4
(自由回答)	4	-	25.0	50.0	25.0
【年代別】					
10歳代・20歳代	154	-	10.4	41.6	48.1
30歳代	148	0.7	12.8	40.5	45.9
40歳代	193	1.6	12.4	34.7	51.3
50歳代	205	2.9	9.3	34.6	53.2
60歳代	165	1.2	4.8	27.3	66.7
70歳以上	283	1.1	4.2	14.5	80.2
【ライフステージ別】					
独身期	202	0.5	10.9	41.1	47.5
家族形成期	99	-	9.1	40.4	50.5
家族成長前期	83	1.2	16.9	27.7	54.2
家族成長後期	60	3.3	11.7	36.7	48.3
家族成熟期	62	1.6	8.1	17.7	72.6
高齢期	359	0.8	4.7	17.8	76.6
その他	277	2.5	8.7	36.8	52.0
【職業別】					
会社員、公務員、団体職員	458	0.9	11.6	39.5	48.0
パート・アルバイト・非常勤・嘱託・派遣など	133	1.5	6.0	30.8	61.7
自営業・自由業	140	2.1	7.1	30.7	60.0
学生	57	-	10.5	29.8	59.6
専業主婦・主夫	131	2.3	8.4	20.6	68.7
その他	16	-	6.3	25.0	68.8
無職	201	1.5	4.0	16.9	77.6
【居住年数別】					
1年未満	53	-	18.9	45.3	35.8
1年以上3年未満	131	0.8	8.4	36.6	54.2
3年以上5年未満	63	4.8	4.8	50.8	39.7
5年以上10年未満	142	0.7	6.3	33.1	59.9
10年以上20年未満	212	1.4	10.4	33.0	55.2
20年以上30年未満	146	1.4	13.0	29.5	56.2
30年以上	401	1.5	6.0	20.4	72.1
【住宅形態別】					
持ち家の一戸建て	297	1.7	8.4	22.6	67.3
賃貸の一戸建て	13	-	7.7	23.1	69.2
社宅・公務員官舎の一戸建て	8	-	12.5	37.5	50.0
一戸建て/その他	6	-	-	33.3	66.7
分譲マンション・アパート	356	0.8	9.6	27.8	61.8
賃貸マンション・アパート	368	1.9	7.9	40.2	50.0
賃貸のUR都市機構・公社のマンション・アパート	4	-	50.0	25.0	25.0
賃貸の都営・区営住宅	45	-	6.7	17.8	75.6
社宅・公務員官舎	32	-	3.1	37.5	59.4
集合住宅/その他	13	-	15.4	23.1	61.5
【同居者の有無別】					
ひとり暮らし	329	0.3	7.9	36.2	55.6
同居者あり	810	1.7	8.9	27.8	61.6
【国籍】					
日本	1092	1.3	8.0	30.1	60.6
日本以外	68	2.9	16.2	29.4	51.5

《町会・自治会と地域活動》

問13 町会・自治会以外で参加している地域活動団体

	調査数	高齢者クラブ	P T A	青少年育成委員会	消防団	市民活動団体	N P O	地区協議会	生行政協力活動団体(民 ポーターなど)	福祉関係団体
全体	1163	1.8	3.9	0.2	0.6	0.5	1.4	0.4	0.9	1.5
【居住地域】										
四谷	139	3.6	2.2	-	-	1.4	-	-	2.2	2.9
箕筒町	155	0.6	4.5	-	0.6	-	1.9	-	1.3	-
榎町	122	3.3	4.9	-	-	1.6	0.8	-	-	0.8
若松町	113	1.8	5.3	-	-	-	1.8	-	0.9	2.7
大久保	122	1.6	2.5	-	0.8	-	0.8	0.8	1.6	-
戸塚	126	1.6	4.8	0.8	1.6	-	-	0.8	-	1.6
落合第一	100	1.0	3.0	1.0	-	1.0	2.0	1.0	-	2.0
落合第二	122	1.6	5.7	-	0.8	-	2.5	-	-	2.5
柏木	87	1.1	2.3	-	2.3	1.1	2.3	1.1	2.3	2.3
角筈・区役所	56	1.8	3.6	-	-	-	3.6	1.8	-	-
【性別】										
男性	491	2.2	2.9	0.2	0.8	0.6	1.2	0.6	0.4	2.0
女性	649	1.5	4.8	0.2	0.5	0.5	1.5	0.3	1.2	1.1
(自由回答)	4	-	-	-	-	-	-	-	-	-
【年代別】										
10歳代・20歳代	154	-	0.6	-	0.6	0.6	-	-	0.6	-
30歳代	148	-	4.1	-	-	-	2.0	-	-	-
40歳代	193	-	14.0	-	0.5	-	2.6	-	-	1.0
50歳代	205	-	5.4	1.0	0.5	1.5	2.4	0.5	1.0	2.0
60歳代	165	-	-	-	0.6	-	0.6	0.6	1.2	1.8
70歳以上	283	7.4	-	-	1.1	0.7	0.7	1.1	1.8	2.8
【ライフステージ別】										
独身期	202	-	0.5	-	0.5	0.5	1.0	-	0.5	-
家族形成期	99	-	1.0	-	1.0	-	1.0	-	-	-
家族成長前期	83	-	37.3	1.2	-	1.2	4.8	1.2	-	-
家族成長後期	60	-	20.0	1.7	-	-	3.3	-	-	1.7
家族成熟期	62	-	-	-	1.6	1.6	1.6	-	1.6	1.6
高齢期	359	5.8	-	-	0.8	0.6	0.6	1.1	1.7	2.8
その他	277	-	-	-	0.4	0.4	1.4	-	0.7	1.8
【職業別】										
会社員、公務員、団体職員	458	0.2	4.6	0.4	0.2	0.4	1.5	-	0.2	1.1
パート・アルバイト・非常勤・嘱託・派遣など	133	-	6.8	-	0.8	0.8	2.3	0.8	-	2.3
自営業・自由業	140	2.1	2.9	-	2.1	0.7	2.9	1.4	1.4	2.1
学生	57	-	1.8	-	-	1.8	-	-	1.8	-
専業主婦・主夫	131	3.8	6.9	-	-	0.8	0.8	-	3.8	1.5
その他	16	-	-	-	-	-	-	-	-	6.3
無職	201	5.5	0.5	-	1.0	-	0.5	1.0	0.5	1.5
【居住年数別】										
1年未満	53	-	1.9	-	-	1.9	3.8	-	-	-
1年以上3年未満	131	0.8	2.3	-	-	0.8	-	-	1.5	-
3年以上5年未満	63	-	3.2	-	-	-	1.6	-	-	3.2
5年以上10年未満	142	-	4.9	-	0.7	-	2.1	-	-	-
10年以上20年未満	212	0.5	9.0	-	-	-	0.9	-	0.5	1.9
20年以上30年未満	146	0.7	2.7	0.7	1.4	-	1.4	-	0.7	-
30年以上	401	4.5	2.0	0.2	1.0	1.0	1.5	1.0	1.5	2.7
【住宅形態別】										
持ち家の一戸建て	297	5.1	5.1	-	1.3	0.7	0.7	1.3	1.3	1.3
賃貸の一戸建て	13	-	7.7	-	-	-	7.7	-	7.7	-
社宅・公務員官舎の一戸建て	8	-	25.0	-	-	-	12.5	-	-	-
一戸建て/その他	6	-	-	-	-	-	-	-	-	-
分譲マンション・アパート	356	0.6	3.9	0.3	0.6	0.3	1.1	0.3	0.6	2.0
賃貸マンション・アパート	368	1.1	2.4	0.3	0.3	0.8	1.6	-	0.8	1.1
賃貸のUR都市機構・公社のマンション・アパート	4	-	-	-	-	-	-	-	-	-
賃貸の都営・区営住宅	45	-	2.2	-	-	-	2.2	-	-	4.4
社宅・公務員官舎	32	-	9.4	-	-	-	-	-	-	-
集合住宅/その他	13	-	-	-	-	-	7.7	-	-	-
【同居者の有無別】										
ひとり暮らし	329	0.9	-	-	0.3	0.3	1.2	-	0.6	0.9
同居者あり	810	2.1	5.6	0.2	0.7	0.6	1.5	0.6	1.0	1.7
【国籍】										
日本	1092	1.9	3.8	0.2	0.6	0.5	1.3	0.4	0.7	1.6
日本以外	68	-	4.4	-	-	1.5	2.9	1.5	2.9	-

	の学 サ ー ク ク ル ・ 趣 味 ・ ス ポ ー ツ	そ の 他	特 に 活 動 し て い な い	無 回 答
全 体	9.0	2.4	74.6	6.8
【居住地域】				
四谷	8.6	0.7	74.8	6.5
箕苜町	9.7	3.9	72.9	6.5
榎町	9.0	4.1	75.4	5.7
若松町	8.0	2.7	77.9	1.8
大久保	12.3	1.6	74.6	9.8
戸塚	10.3	1.6	70.6	8.7
落合第一	10.0	2.0	74.0	6.0
落合第二	8.2	2.5	75.4	5.7
柏木	6.9	2.3	78.2	4.6
角筈・区役所	7.1	3.6	80.4	3.6
【性別】				
男性	7.9	2.4	77.4	5.1
女性	10.2	2.5	72.9	7.1
(自由回答)	-	-	100.0	-
【年代別】				
10歳代・20歳代	7.8	1.9	83.8	5.2
30歳代	5.4	1.4	83.8	5.4
40歳代	6.2	1.0	76.2	2.6
50歳代	8.8	-	75.6	5.9
60歳代	9.7	4.2	77.6	5.5
70歳以上	13.8	4.9	62.5	10.6
【ライフステージ別】				
独身期	7.9	1.0	85.1	4.5
家族形成期	4.0	3.0	83.8	8.1
家族成長前期	13.3	1.2	48.2	3.6
家族成長後期	8.3	-	71.7	-
家族成熟期	4.8	1.6	85.5	1.6
高齢期	13.6	4.7	64.9	9.7
その他	6.1	1.4	83.0	5.8
【職業別】				
会社員、公務員、団体職員	6.6	1.1	81.7	4.8
パート・アルバイト・非常勤・嘱託・派遣など	6.8	2.3	77.4	3.0
自営業・自由業	11.4	4.3	70.7	4.3
学生	12.3	-	82.5	3.5
専業主婦・主夫	17.6	3.1	61.1	8.4
その他	12.5	-	68.8	12.5
無職	8.5	4.5	69.2	10.9
【居住年数別】				
1年未満	7.5	-	79.2	9.4
1年以上3年未満	5.3	0.8	82.4	7.6
3年以上5年未満	7.9	-	77.8	6.3
5年以上10年未満	7.7	1.4	79.6	5.6
10年以上20年未満	6.6	3.3	73.1	6.6
20年以上30年未満	9.6	3.4	78.1	5.5
30年以上	12.2	3.2	69.1	6.7
【住宅形態別】				
持ち家の一戸建て	10.1	2.0	70.4	6.1
賃貸の一戸建て	30.8	7.7	61.5	7.7
社宅・公務員官舎の一戸建て	-	-	37.5	25.0
一戸建て/その他	-	-	66.7	33.3
分譲マンション・アパート	11.2	3.9	73.6	5.1
賃貸マンション・アパート	6.5	1.1	81.3	6.0
賃貸のUR都市機構・公社のマンション・アパート	25.0	-	75.0	-
賃貸の都営・区営住宅	4.4	4.4	73.3	8.9
社宅・公務員官舎	9.4	-	78.1	6.3
集合住宅/その他	7.7	7.7	69.2	15.4
【同居者の有無別】				
ひとり暮らし	7.6	1.8	81.5	7.0
同居者あり	9.8	2.7	72.1	6.0
【国籍】				
日本	8.3	2.5	75.1	6.8
日本以外	20.6	1.5	67.6	5.9

《図書館サービス》

問14-1 仕事(学業)の課題解決に役立つ情報入手経路

	調査数	人から聞く	図書(書籍)	新聞	雑誌	等) 行政の刊行物(広報)	テレビ	ラジオ	インターネット	インターネット ニュースタームなど	インフォメーション サービス(ビデオ・CD-ROM・CD) インターネット ニュースタームなど
全体	1163	34.0	29.8	19.9	5.8	6.6	15.8	2.5	69.5		29.1
【居住地域】											
四谷	139	26.6	29.5	22.3	7.2	7.2	15.1	1.4	71.2		30.9
箕輪町	155	37.4	35.5	22.6	3.9	3.9	15.5	1.9	84.5		34.8
榎町	122	38.5	27.0	15.6	9.8	4.9	21.3	2.5	74.6		30.3
若松町	113	35.4	17.7	17.7	3.5	8.0	15.9	1.8	58.4		23.9
大久保	122	36.9	27.9	23.0	6.6	10.7	17.2	3.3	61.5		25.4
戸塚	126	32.5	26.2	19.0	5.6	7.1	12.7	4.0	62.7		22.2
落合第一	100	33.0	35.0	25.0	4.0	9.0	15.0	3.0	68.0		31.0
落合第二	122	32.0	39.3	23.0	4.9	6.6	14.8	0.8	73.0		32.0
柏木	87	39.1	33.3	12.6	6.9	5.7	17.2	5.7	71.3		27.6
角筈・区役所	56	28.6	32.1	12.5	5.4	3.6	12.5	1.8	76.8		35.7
【性別】											
男性	491	34.0	30.1	23.6	7.1	5.9	17.1	1.8	72.1		27.1
女性	649	34.1	30.0	17.3	4.6	7.4	14.6	3.1	68.7		31.0
(自由回答)	4	50.0	50.0	-	-	-	25.0	-	100.0		50.0
【年代別】											
10歳代・20歳代	154	40.3	48.7	7.8	2.6	1.9	3.2	0.6	83.8		48.7
30歳代	148	38.5	35.1	10.1	6.1	1.4	10.8	1.4	91.9		51.4
40歳代	193	36.8	32.1	14.0	6.2	3.1	13.0	2.1	93.8		44.0
50歳代	205	38.5	32.2	15.6	5.9	6.8	16.6	2.4	79.5		27.3
60歳代	165	38.8	26.7	29.1	8.5	6.1	18.8	2.4	74.5		17.0
70歳以上	283	20.1	16.6	33.6	5.3	14.8	24.7	4.6	26.1		6.0
【ライフステージ別】											
独身期	202	38.1	42.6	7.9	2.5	2.0	5.0	1.0	87.6		52.5
家族形成期	99	43.4	41.4	12.1	8.1	-	11.1	-	89.9		40.4
家族成長前期	83	42.2	36.1	18.1	8.4	3.6	12.0	2.4	94.0		34.9
家族成長後期	60	41.7	28.3	13.3	-	5.0	15.0	-	83.3		35.0
家族成熟期	62	35.5	29.0	14.5	8.1	6.5	6.5	1.6	85.5		30.6
高齢期	359	24.5	17.0	33.7	5.6	13.6	25.3	4.7	34.0		8.1
その他	277	35.4	33.2	17.0	7.2	5.1	16.2	2.5	83.8		32.9
【職業別】											
会社員、公務員、団体職員	458	36.9	36.0	16.4	6.8	3.5	9.6	1.5	87.3		39.1
パート・アルバイト・非常勤・嘱託・派遣など	133	36.8	24.1	16.5	2.3	6.8	18.8	2.3	76.7		26.3
自営業・自由業	140	38.6	33.6	22.9	5.7	8.6	18.6	3.6	80.0		37.9
学生	57	45.6	57.9	10.5	5.3	5.3	-	1.8	84.2		43.9
専業主婦・主夫	131	29.8	21.4	30.5	4.6	14.5	26.0	6.1	50.4		17.6
その他	16	37.5	37.5	25.0	-	6.3	31.3	-	75.0		12.5
無職	201	22.4	16.4	24.4	7.5	7.5	22.4	2.5	30.8		9.5
【居住年数別】											
1年未満	53	41.5	26.4	15.1	5.7	1.9	9.4	1.9	73.6		45.3
1年以上3年未満	131	34.4	42.0	12.2	4.6	3.8	7.6	2.3	80.9		40.5
3年以上5年未満	63	41.3	25.4	14.3	1.6	3.2	14.3	1.6	77.8		50.8
5年以上10年未満	142	33.8	38.0	22.5	8.5	2.1	12.7	1.4	82.4		39.4
10年以上20年未満	212	36.3	34.9	14.2	4.7	6.1	12.3	1.9	85.4		37.7
20年以上30年未満	146	39.7	32.2	18.5	6.8	8.2	15.1	2.1	76.0		22.6
30年以上	401	28.9	20.7	26.2	5.7	9.7	23.2	3.5	50.1		14.2
【住宅形態別】											
持ち家の一戸建て	297	35.4	25.9	28.3	5.4	8.4	18.2	2.4	64.3		19.2
賃貸の一戸建て	13	38.5	30.8	15.4	7.7	-	15.4	15.4	38.5		15.4
社宅・公務員官舎の一戸建て	8	37.5	37.5	12.5	12.5	-	12.5	-	62.5		25.0
一戸建て/その他	6	-	-	-	-	-	-	-	33.3		16.7
分譲マンション・アパート	356	30.6	37.1	25.0	7.6	8.7	16.9	2.5	76.1		26.1
賃貸マンション・アパート	368	36.7	31.0	9.5	4.3	4.1	12.5	1.9	77.2		43.5
賃貸のUR都市機構・公社のマンション・アパート	4	-	25.0	25.0	-	-	-	-	100.0		50.0
賃貸の都営・区営住宅	45	35.6	4.4	13.3	2.2	8.9	28.9	8.9	33.3		13.3
社宅・公務員官舎	32	40.6	37.5	31.3	12.5	3.1	9.4	-	75.0		34.4
集合住宅/その他	13	30.8	7.7	15.4	-	7.7	15.4	-	38.5		15.4
【同居者の有無別】											
ひとり暮らし	329	30.4	28.3	14.3	5.5	6.1	13.4	3.6	64.1		32.8
同居者あり	810	35.6	31.1	22.2	5.8	7.0	16.7	2.1	72.8		28.0
【国籍】											
日本	1092	33.5	30.4	20.8	5.9	6.7	16.2	2.7	69.0		28.2
日本以外	68	42.6	22.1	7.4	4.4	5.9	10.3	-	79.4		44.1

	その他	何も利用していない	無回答
全 体	0.5	5.7	8.3
【居住地域】			
四谷	0.7	10.1	4.3
箕筒町	0.6	3.2	3.2
榎町	-	4.9	6.6
若松町	0.9	9.7	13.3
大久保	-	7.4	9.8
戸塚	0.8	5.6	11.9
落合第一	1.0	5.0	8.0
落合第二	0.8	1.6	5.7
柏木	-	3.4	9.2
角筈・区役所	-	3.6	5.4
【性別】			
男性	0.2	5.9	5.7
女性	0.8	5.5	9.2
(自由回答)	-	-	-
【年代別】			
10歳代・20歳代	1.3	3.9	1.3
30歳代	-	1.4	0.7
40歳代	1.6	2.1	-
50歳代	-	3.9	2.4
60歳代	0.6	5.5	3.0
70歳以上	-	12.7	26.9
【ライフステージ別】			
独身期	1.0	3.0	1.0
家族形成期	-	2.0	1.0
家族成長前期	-	-	-
家族成長後期	-	8.3	-
家族成熟期	-	-	3.2
高齢期	0.3	11.1	22.0
その他	1.1	4.3	1.8
【職業別】			
会社員、公務員、団体職員	1.1	2.2	1.5
パート・アルバイト・非常勤・嘱託・派遣など	-	6.0	4.5
自営業・自由業	-	3.6	2.1
学生	1.8	-	-
専業主婦・主夫	-	9.2	11.5
その他	-	6.3	-
無職	-	13.9	26.4
【居住年数別】			
1年未満	-	3.8	5.7
1年以上3年未満	-	6.1	3.8
3年以上5年未満	-	3.2	1.6
5年以上10年未満	-	2.8	1.4
10年以上20年未満	1.4	3.8	3.8
20年以上30年未満	2.1	6.2	4.1
30年以上	-	8.0	16.7
【住宅形態別】			
持ち家の一戸建て	0.7	7.1	9.1
賃貸の一戸建て	-	7.7	15.4
社宅・公務員官舎の一戸建て	-	12.5	-
一戸建て/その他	-	16.7	50.0
分譲マンション・アパート	0.6	2.8	6.2
賃貸マンション・アパート	0.5	5.2	4.9
賃貸のUR都市機構・公社のマンション・アパート	-	-	-
賃貸の都営・区営住宅	-	13.3	24.4
社宅・公務員官舎	-	3.1	-
集合住宅/その他	-	23.1	15.4
【同居者の有無別】			
ひとり暮らし	0.3	7.9	10.9
同居者あり	0.6	4.8	6.3
【国籍】			
日本	0.5	5.8	8.3
日本以外	-	4.4	2.9

《図書館サービス》

問14-2 悩みごとや困りごとの解決に役立てる情報入手経路

	調査数	人から聞く	図書(書籍)	新聞	雑誌	等)行政の刊行物(広報	テレビ	ラジオ	インターネット	インターネット	インター・ネット	ニュース・ブグラム・ユー・イツ	ソフ・エシヤル・メデイア
全体	1163	53.2	19.0	11.9	3.6	7.7	11.3	1.4	67.8				32.8
【居住地域】													
四谷	139	51.1	19.4	15.8	2.9	6.5	13.7	-	67.6				33.1
箆笥町	155	55.5	23.9	11.0	1.3	3.9	9.7	0.6	82.6				37.4
榎町	122	64.8	17.2	9.0	2.5	4.9	13.1	0.8	74.6				40.2
若松町	113	55.8	14.2	13.3	4.4	9.7	10.6	3.5	55.8				26.5
大久保	122	57.4	14.8	16.4	4.9	10.7	11.5	3.3	61.5				27.9
戸塚	126	46.0	17.5	10.3	6.3	14.3	9.5	0.8	59.5				25.4
落合第一	100	43.0	21.0	17.0	5.0	8.0	15.0	1.0	64.0				28.0
落合第二	122	52.5	22.1	10.7	4.1	4.9	9.8	1.6	75.4				37.7
柏木	87	57.5	24.1	5.7	3.4	8.0	12.6	-	74.7				39.1
角筈・区役所	56	48.2	12.5	7.1	1.8	3.6	10.7	3.6	67.9				39.3
【性別】													
男性	491	49.3	20.4	13.2	5.5	5.7	12.4	0.8	69.7				29.9
女性	649	56.5	18.0	10.9	2.2	8.9	10.6	1.8	67.5				35.4
(自由回答)	4	75.0	25.0	-	-	-	25.0	-	100.0				50.0
【年代別】													
10歳代・20歳代	154	64.9	20.8	3.2	1.9	-	1.9	-	82.5				58.4
30歳代	148	56.1	24.3	3.4	2.7	-	6.1	1.4	85.1				58.1
40歳代	193	59.6	21.2	5.7	1.6	3.1	11.9	1.0	90.2				48.2
50歳代	205	53.2	15.6	8.8	3.9	6.3	11.2	0.5	77.1				32.2
60歳代	165	57.0	22.4	15.2	5.5	9.7	12.1	0.6	73.3				17.0
70歳以上	283	39.6	14.1	25.8	5.3	18.0	19.1	3.5	28.3				6.0
【ライフステージ別】													
独身期	202	60.9	20.3	3.0	2.0	-	2.5	0.5	82.2				61.9
家族形成期	99	63.6	25.3	5.1	3.0	-	8.1	-	89.9				50.5
家族成長前期	83	63.9	24.1	4.8	-	1.2	9.6	3.6	91.6				39.8
家族成長後期	60	56.7	15.0	8.3	3.3	6.7	10.0	-	83.3				41.7
家族成熟期	62	54.8	17.7	6.5	8.1	1.6	8.1	-	82.3				21.0
高齢期	359	42.1	15.6	23.7	5.0	16.7	18.4	3.1	35.7				7.2
その他	277	55.2	19.9	9.7	3.2	7.2	12.3	0.4	79.8				37.9
【職業別】													
会社員、公務員、団体職員	458	57.6	23.4	8.1	4.6	2.8	7.4	0.4	83.2				43.0
パート・アルバイト・非常勤・嘱託・派遣など	133	51.9	15.0	4.5	1.5	8.3	15.0	2.3	70.7				31.6
自営業・自由業	140	51.4	21.4	12.9	3.6	7.9	10.0	1.4	77.9				37.9
学生	57	71.9	21.1	7.0	1.8	-	-	-	78.9				50.9
専業主婦・主夫	131	54.2	16.8	21.4	2.3	16.8	19.1	4.6	55.0				19.8
その他	16	50.0	-	25.0	6.3	-	18.8	-	81.3				31.3
無職	201	41.8	12.9	19.4	4.5	13.4	17.4	1.5	34.3				13.9
【居住年数別】													
1年未満	53	62.3	20.8	3.8	3.8	-	1.9	-	71.7				49.1
1年以上3年未満	131	60.3	19.8	4.6	1.5	1.5	6.9	0.8	82.4				50.4
3年以上5年未満	63	57.1	15.9	9.5	1.6	4.8	11.1	3.2	77.8				54.0
5年以上10年未満	142	57.0	26.8	9.9	2.8	2.1	9.9	-	78.2				43.0
10年以上20年未満	212	54.7	24.1	9.4	3.8	5.2	5.7	0.9	79.7				40.6
20年以上30年未満	146	58.2	16.4	11.6	10.3	5.5	13.0	-	72.6				30.8
30年以上	401	45.6	14.5	18.2	2.5	15.2	17.5	2.5	50.4				14.7
【住宅形態別】													
持ち家の一戸建て	297	51.2	18.9	17.2	3.4	12.8	15.2	2.0	61.3				21.9
賃貸の一戸建て	13	76.9	23.1	7.7	-	-	15.4	-	53.8				15.4
社宅・公務員官舎の一戸建て	8	100.0	12.5	-	12.5	-	12.5	-	62.5				50.0
一戸建て/その他	6	33.3	-	-	-	16.7	-	-	33.3				16.7
分譲マンション・アパート	356	55.3	20.5	14.3	4.5	7.6	10.4	1.1	73.9				33.7
賃貸マンション・アパート	368	53.0	19.8	4.9	3.3	4.1	8.7	0.8	74.7				45.4
賃貸のUR都市機構・公社のマンション・アパート	4	50.0	25.0	25.0	-	-	-	-	100.0				-
賃貸の都営・区営住宅	45	51.1	2.2	22.2	2.2	11.1	24.4	6.7	33.3				8.9
社宅・公務員官舎	32	62.5	31.3	12.5	6.3	-	9.4	-	84.4				40.6
集合住宅/その他	13	38.5	7.7	7.7	-	-	7.7	-	46.2				23.1
【同居者の有無別】													
ひとり暮らし	329	48.0	19.1	11.6	3.3	6.7	9.4	1.5	61.1				35.6
同居者あり	810	55.8	19.0	12.1	3.7	7.9	12.5	1.4	71.6				32.1
【国籍】													
日本	1092	53.5	19.1	12.5	3.8	7.9	11.8	1.4	67.4				31.8
日本以外	68	51.5	17.6	2.9	1.5	2.9	4.4	1.5	76.5				50.0

	その他	何も利用していない	無回答
全 体	0.9	5.0	6.8
【居住地域】			
四谷	1.4	6.5	4.3
箕筒町	1.3	2.6	2.6
榎町	0.8	3.3	4.1
若松町	1.8	4.4	11.5
大久保	-	4.9	8.2
戸塚	-	7.1	10.3
落合第一	1.0	9.0	7.0
落合第二	0.8	2.5	4.9
柏木	1.1	3.4	4.6
角筈・区役所	1.8	7.1	3.6
【性別】			
男性	1.0	6.5	5.1
女性	0.9	3.9	7.1
(自由回答)	-	-	-
【年代別】			
10歳代・20歳代	1.3	4.5	0.6
30歳代	-	3.4	1.4
40歳代	1.0	1.0	-
50歳代	0.5	4.9	2.4
60歳代	-	5.5	3.0
70歳以上	2.1	8.5	20.8
【ライフステージ別】			
独身期	1.0	4.5	1.0
家族形成期	-	2.0	1.0
家族成長前期	-	1.2	-
家族成長後期	-	3.3	-
家族成熟期	-	3.2	1.6
高齢期	1.7	8.6	17.5
その他	1.1	3.6	1.8
【職業別】			
会社員、公務員、団体職員	0.7	2.8	1.5
パート・アルバイト・非常勤・嘱託・派遣など	0.8	6.8	4.5
自営業・自由業	-	5.7	3.6
学生	-	5.3	-
専業主婦・主夫	0.8	3.1	6.1
その他	6.3	-	-
無職	2.5	9.5	20.4
【居住年数別】			
1年未満	-	3.8	3.8
1年以上3年未満	-	3.1	3.1
3年以上5年未満	1.6	3.2	1.6
5年以上10年未満	-	3.5	2.1
10年以上20年未満	1.9	3.8	4.7
20年以上30年未満	0.7	5.5	2.7
30年以上	1.2	7.0	12.5
【住宅形態別】			
持ち家の一戸建て	1.0	5.4	6.7
賃貸の一戸建て	-	7.7	7.7
社宅・公務員官舎の一戸建て	-	-	-
一戸建て/その他	-	-	50.0
分譲マンション・アパート	1.7	4.2	4.8
賃貸マンション・アパート	0.5	4.3	4.9
賃貸のUR都市機構・公社のマンション・アパート	-	-	-
賃貸の都営・区営住宅	-	8.9	17.8
社宅・公務員官舎	-	-	-
集合住宅/その他	-	23.1	7.7
【同居者の有無別】			
ひとり暮らし	0.9	6.7	10.3
同居者あり	1.0	4.3	4.4
【国籍】			
日本	1.0	4.9	6.9
日本以外	-	7.4	2.9

「図書館サービス」

問14-3 教養・レクリエーション・興味や関心事に関する情報入手経路

	調査数	人から聞く	図書（書籍）	新聞	雑誌	行政の刊行物（広報等）	テレビ	ラジオ	インターネット	インターネット・ニュースタター・YouTubeなど	ソーシャルメディア（フェイスブック・インスタグラム・YouTubeなど）
全体	1163	30.9	22.4	15.7	15.1	7.2	24.9	2.8	70.2		40.9
【居住地域】											
四谷	139	25.9	22.3	20.1	15.8	4.3	24.5	0.7	71.9		42.4
筧町	155	31.6	29.0	14.8	13.5	3.2	29.7	1.9	86.5		41.9
榎町	122	33.6	18.0	13.1	14.8	10.7	30.3	4.1	72.1		46.7
若松町	113	26.5	13.3	13.3	15.0	11.5	27.4	1.8	61.9		38.1
大久保	122	30.3	22.1	21.3	12.3	12.3	22.1	3.3	61.5		38.5
戸塚	126	27.8	23.8	16.7	17.5	6.3	22.2	3.2	65.1		33.3
落合第一	100	29.0	26.0	20.0	17.0	5.0	26.0	6.0	67.0		38.0
落合第二	122	32.8	25.4	9.8	17.2	4.9	21.3	2.5	76.2		46.7
柏木	87	36.8	24.1	14.9	17.2	9.2	27.6	3.4	71.3		42.5
角筧・区役所	56	44.6	21.4	8.9	12.5	5.4	17.9	3.6	75.0		50.0
【性別】											
男性	491	28.7	23.0	18.9	17.7	5.1	24.0	2.2	73.1		36.7
女性	649	32.8	22.7	13.6	13.4	8.6	25.9	3.4	69.3		44.8
（自由回答）	4	50.0	-	-	-	-	50.0	-	100.0		50.0
【年代別】											
10歳代・20歳代	154	39.6	27.9	6.5	9.7	0.6	13.0	2.6	83.8		66.9
30歳代	148	35.8	23.6	3.4	13.5	2.0	20.9	4.1	84.5		68.9
40歳代	193	35.2	23.8	6.7	7.8	3.1	22.8	2.6	90.7		59.1
50歳代	205	25.4	19.0	11.2	18.0	6.3	24.9	2.9	80.5		41.5
60歳代	165	35.2	26.1	15.2	22.4	6.7	28.5	-	81.8		25.5
70歳以上	283	22.6	19.1	37.1	18.0	17.0	33.9	4.2	30.4		10.2
【ライフステージ別】											
独身期	202	38.6	23.8	5.4	10.9	1.0	14.4	3.5	85.6		71.3
家族形成期	99	37.4	26.3	4.0	9.1	2.0	28.3	2.0	82.8		61.6
家族成長前期	83	36.1	30.1	9.6	13.3	3.6	16.9	2.4	91.6		49.4
家族成長後期	60	28.3	15.0	10.0	5.0	3.3	23.3	-	90.0		56.7
家族成熟期	62	30.6	24.2	6.5	16.1	4.8	25.8	1.6	83.9		30.6
高齢期	359	25.1	18.9	33.4	19.5	14.5	34.0	3.3	39.8		12.0
その他	277	30.0	24.5	9.7	17.0	6.5	23.8	3.2	82.7		46.9
【職業別】											
会社員、公務員、団体職員	458	33.4	23.1	8.1	13.3	3.3	21.4	3.3	86.5		53.9
パート・アルバイト・非常勤・嘱託・派遣など	133	27.1	23.3	8.3	16.5	4.5	21.8	3.0	75.9		37.6
自営業・自由業	140	35.0	23.6	17.1	17.9	6.4	26.4	2.9	75.7		43.6
学生	57	42.1	33.3	14.0	8.8	1.8	7.0	-	84.2		66.7
専業主婦・主夫	131	32.1	19.8	27.5	14.5	19.1	33.6	3.1	51.9		26.7
その他	16	25.0	25.0	12.5	6.3	18.8	50.0	-	75.0		25.0
無職	201	22.4	19.4	30.8	19.9	10.9	33.3	2.5	40.3		19.4
【居住年数別】											
1年未満	53	39.6	28.3	5.7	11.3	3.8	15.1	1.9	79.2		54.7
1年以上3年未満	131	34.4	24.4	6.9	8.4	4.6	18.3	2.3	80.9		59.5
3年以上5年未満	63	36.5	19.0	4.8	17.5	1.6	22.2	4.8	77.8		58.7
5年以上10年未満	142	28.2	26.1	11.3	14.1	2.8	26.1	4.9	82.4		52.8
10年以上20年未満	212	34.0	25.9	11.3	12.3	6.1	17.5	1.9	80.7		50.5
20年以上30年未満	146	30.8	21.9	17.1	19.2	5.5	29.5	1.4	73.3		37.7
30年以上	401	27.2	19.0	25.2	17.5	12.2	31.2	3.2	54.4		22.9
【住宅形態別】											
持ち家の一戸建て	297	33.3	22.2	22.6	17.8	11.1	27.6	1.0	66.3		30.6
賃貸の一戸建て	13	38.5	15.4	30.8	15.4	15.4	23.1	-	46.2		30.8
社宅・公務員官舎の一戸建て	8	75.0	37.5	-	12.5	-	50.0	-	87.5		25.0
一戸建て／その他	6	16.7	16.7	-	16.7	-	50.0	-	16.7		33.3
分譲マンション・アパート	356	28.1	26.4	18.5	16.9	6.2	28.1	3.1	75.6		42.1
賃貸マンション・アパート	368	31.8	20.7	7.3	12.8	4.3	20.4	3.8	77.2		53.8
賃貸のUR都市機構・公社のマンション・アパート	4	50.0	25.0	-	-	-	-	-	100.0		25.0
賃貸の都営・区営住宅	45	22.2	8.9	17.8	11.1	17.8	33.3	11.1	33.3		17.8
社宅・公務員官舎	32	34.4	34.4	18.8	18.8	-	15.6	-	84.4		43.8
集合住宅／その他	13	38.5	15.4	23.1	-	7.7	7.7	-	38.5		30.8
【同居者の有無別】											
ひとり暮らし	329	29.2	18.8	15.8	13.7	6.1	22.5	4.9	64.4		41.0
同居者あり	810	31.9	24.3	15.7	15.7	7.7	26.4	2.1	73.7		41.6
【国籍】											
日本	1092	31.0	23.2	16.2	15.7	7.1	25.7	3.0	70.0		39.6
日本以外	68	30.9	11.8	8.8	7.4	8.8	13.2	-	76.5		64.7

	その他	何も利用していない	無回答
全 体	0.5	3.4	6.8
【居住地域】			
四谷	0.7	7.2	4.3
箕筒町	-	1.9	3.2
榎町	0.8	2.5	3.3
若松町	0.9	5.3	8.8
大久保	-	4.1	9.0
戸塚	-	3.2	9.5
落合第一	1.0	2.0	8.0
落合第二	-	0.8	4.1
柏木	-	2.3	5.7
角筈・区役所	3.6	3.6	5.4
【性別】			
男性	0.6	3.9	4.7
女性	0.5	3.1	7.2
(自由回答)	-	-	-
【年代別】			
10歳代・20歳代	-	2.6	1.3
30歳代	-	2.0	0.7
40歳代	-	3.1	0.5
50歳代	1.0	3.4	3.9
60歳代	-	3.6	3.6
70歳以上	1.4	4.6	18.7
【ライフステージ別】			
独身期	-	2.5	1.0
家族形成期	-	2.0	1.0
家族成長前期	-	-	1.2
家族成長後期	1.7	5.0	1.7
家族成熟期	-	1.6	3.2
高齢期	1.1	5.0	15.6
その他	0.4	3.6	2.9
【職業別】			
会社員、公務員、団体職員	-	2.6	2.2
パート・アルバイト・非常勤・嘱託・派遣など	-	5.3	5.3
自営業・自由業	-	4.3	2.9
学生	-	-	-
専業主婦・主夫	2.3	2.3	7.6
その他	6.3	6.3	-
無職	1.0	4.5	17.9
【居住年数別】			
1年未満	-	-	5.7
1年以上3年未満	0.8	3.8	2.3
3年以上5年未満	-	3.2	3.2
5年以上10年未満	-	2.1	1.4
10年以上20年未満	0.5	3.8	5.2
20年以上30年未満	-	3.4	4.1
30年以上	1.0	4.2	11.7
【住宅形態別】			
持ち家の一戸建て	1.0	3.0	5.7
賃貸の一戸建て	-	7.7	7.7
社宅・公務員官舎の一戸建て	-	-	-
一戸建て/その他	-	-	33.3
分譲マンション・アパート	0.6	1.4	6.7
賃貸マンション・アパート	0.3	4.1	4.1
賃貸のUR都市機構・公社のマンション・アパート	-	-	-
賃貸の都営・区営住宅	-	11.1	15.6
社宅・公務員官舎	-	3.1	-
集合住宅/その他	-	15.4	7.7
【同居者の有無別】			
ひとり暮らし	-	7.0	8.5
同居者あり	0.7	2.0	5.1
【国籍】			
日本	0.5	3.4	6.7
日本以外	1.5	4.4	4.4

《図書館サービス》

問15 新宿区立図書館利用頻度

	調査数	な い 一 度 も 利 用 し た こ と が	あ る 以 前 に 利 用 し た こ と が	利 用 し て い る 1 年 に 1 回 程 度 利 用 し て い る	利 用 し て い る 2 年 以 上 に 1 回 程 度 利 用 し て い る	利 用 し て い る 3 年 以 上 に 1 回 程 度 利 用 し て い る	無 回 答
全 体	1163	39.3	34.5	6.9	6.4	10.6	2.3
【居住地域】							
四谷	139	40.3	30.9	10.8	5.8	9.4	2.9
笹笥町	155	41.3	32.9	4.5	9.7	11.6	-
榎町	122	41.8	32.8	4.1	9.0	10.7	1.6
若松町	113	42.5	37.2	6.2	6.2	4.4	3.5
大久保	122	33.6	34.4	9.0	8.2	12.3	2.5
戸塚	126	34.9	35.7	6.3	7.1	12.7	3.2
落合第一	100	30.0	46.0	8.0	1.0	13.0	2.0
落合第二	122	32.8	40.2	5.7	4.9	14.8	1.6
柏木	87	50.6	29.9	5.7	5.7	8.0	-
角筈・区役所	56	50.0	25.0	12.5	5.4	7.1	-
【性別】							
男性	491	43.2	34.8	6.5	6.1	7.1	2.2
女性	649	36.2	34.8	7.4	6.8	13.4	1.4
(自由回答)	4	25.0	50.0	-	25.0	-	-
【年代別】							
10歳代・20歳代	154	46.8	24.7	7.8	9.7	9.7	1.3
30歳代	148	50.7	27.0	4.7	8.8	8.8	-
40歳代	193	33.7	32.1	9.8	7.3	17.1	-
50歳代	205	29.3	47.8	8.3	5.4	8.8	0.5
60歳代	165	38.2	41.2	4.8	5.5	9.7	0.6
70歳以上	283	40.6	33.2	6.0	4.6	9.5	6.0
【ライフステージ別】							
独身期	202	52.5	25.7	6.4	6.4	7.9	1.0
家族形成期	99	42.4	25.3	6.1	11.1	15.2	-
家族成長前期	83	6.0	30.1	19.3	19.3	25.3	-
家族成長後期	60	11.7	51.7	15.0	13.3	8.3	-
家族成熟期	62	22.6	64.5	4.8	3.2	4.8	-
高齢期	359	41.2	33.4	5.6	5.0	9.7	5.0
その他	277	44.8	38.3	4.7	2.5	9.4	0.4
【職業別】							
会社員、公務員、団体職員	458	43.4	29.7	7.2	8.1	10.9	0.7
パート・アルバイト・非常勤・嘱託・派遣など	133	24.8	52.6	7.5	5.3	9.8	-
自営業・自由業	140	40.7	42.9	5.7	5.0	4.3	1.4
学生	57	35.1	29.8	10.5	7.0	15.8	1.8
専業主婦・主夫	131	32.1	32.1	9.2	6.1	16.8	3.8
その他	16	50.0	31.3	6.3	6.3	6.3	-
無職	201	43.3	33.8	5.0	5.5	9.5	3.0
【居住年数別】							
1年未満	53	75.5	7.5	-	1.9	9.4	5.7
1年以上3年未満	131	67.2	11.5	4.6	6.1	9.9	0.8
3年以上5年未満	63	55.6	23.8	6.3	7.9	6.3	-
5年以上10年未満	142	45.8	24.6	9.9	7.0	11.3	1.4
10年以上20年未満	212	32.1	34.0	11.3	7.1	15.1	0.5
20年以上30年未満	146	21.2	51.4	6.2	9.6	8.9	2.7
30年以上	401	30.7	44.6	5.7	5.5	10.0	3.5
【住宅形態別】							
持ち家の一戸建て	297	23.2	47.1	7.7	7.4	12.1	2.4
賃貸の一戸建て	13	46.2	30.8	7.7	-	15.4	-
社宅・公務員官舎の一戸建て	8	37.5	12.5	12.5	12.5	25.0	-
一戸建て/その他	6	16.7	83.3	-	-	-	-
分譲マンション・アパート	356	33.1	35.1	9.3	6.5	15.2	0.8
賃貸マンション・アパート	368	56.0	24.7	4.6	6.8	6.3	1.6
賃貸のUR都市機構・公社のマンション・アパート	4	50.0	50.0	-	-	-	-
賃貸の都営・区営住宅	45	42.2	46.7	4.4	2.2	2.2	2.2
社宅・公務員官舎	32	50.0	18.8	9.4	6.3	15.6	-
集合住宅/その他	13	53.8	38.5	-	-	-	7.7
【同居者の有無別】							
ひとり暮らし	329	59.0	23.4	4.0	4.0	7.0	2.7
同居者あり	810	31.0	39.6	8.3	7.7	12.1	1.4
【国籍】							
日本	1092	37.7	35.0	7.1	6.9	11.2	2.2
日本以外	68	63.2	27.9	4.4	-	1.5	2.9

《図書館サービス》

問15-1 新宿区立図書館非利用理由

	調査数	利用する目的がないか	場所がない(遠い)	新宿区立図書館がある	時間都合がないから開館	期待しているサービスから	その他	無回答
全体	457	51.0	36.1	15.1	0.7	11.6	2.2	
【居住地域】								
四谷	56	60.7	32.1	12.5	1.8	10.7	1.8	
箆笥町	64	46.9	46.9	14.1	-	12.5	-	
榎町	51	47.1	39.2	17.6	-	5.9	3.9	
若松町	48	56.3	20.8	12.5	4.2	10.4	6.3	
大久保	41	48.8	24.4	22.0	-	12.2	4.9	
戸塚	44	47.7	34.1	6.8	-	20.5	-	
落合第一	30	53.3	30.0	16.7	-	13.3	-	
落合第二	40	45.0	42.5	2.5	-	17.5	2.5	
柏木	44	47.7	47.7	20.5	-	2.3	2.3	
角筈・区役所	28	60.7	39.3	32.1	-	7.1	-	
【性別】								
男性	212	55.2	32.5	18.4	0.9	9.0	1.9	
女性	235	47.2	39.1	11.9	0.4	13.6	2.6	
(自由回答)	1	100.0	-	-	-	-	-	
【年代別】								
10歳代・20歳代	72	50.0	40.3	19.4	-	6.9	2.8	
30歳代	75	46.7	44.0	18.7	1.3	5.3	-	
40歳代	65	49.2	36.9	20.0	1.5	16.9	-	
50歳代	60	46.7	33.3	21.7	-	6.7	1.7	
60歳代	63	57.1	28.6	15.9	-	17.5	-	
70歳以上	115	54.8	33.0	3.5	0.9	13.9	6.1	
【ライフステージ別】								
独身期	106	48.1	41.5	17.9	-	7.5	1.9	
家族形成期	42	52.4	45.2	21.4	-	2.4	-	
家族成長前期	5	40.0	20.0	-	20.0	20.0	-	
家族成長後期	7	100.0	-	-	-	-	-	
家族成熟期	14	50.0	35.7	21.4	-	21.4	7.1	
高齢期	148	56.1	29.7	7.4	0.7	14.9	4.7	
その他	124	43.5	38.7	21.0	0.8	12.9	-	
【職業別】								
会社員、公務員、団体職員	199	46.2	40.7	21.6	0.5	10.6	0.5	
パート・アルバイト・非常勤・嘱託・派遣など	33	57.6	33.3	9.1	-	9.1	3.0	
自営業・自由業	57	56.1	35.1	19.3	-	12.3	-	
学生	20	40.0	35.0	20.0	-	10.0	5.0	
専業主婦・主夫	42	61.9	26.2	4.8	-	14.3	2.4	
その他	8	62.5	50.0	12.5	12.5	-	-	
無職	87	52.9	31.0	4.6	1.1	12.6	6.9	
【居住年数別】								
1年未満	40	47.5	32.5	10.0	2.5	12.5	2.5	
1年以上3年未満	88	45.5	45.5	15.9	-	8.0	2.3	
3年以上5年未満	35	54.3	57.1	11.4	-	8.6	-	
5年以上10年未満	65	44.6	30.8	27.7	-	12.3	-	
10年以上20年未満	68	54.4	38.2	14.7	1.5	13.2	1.5	
20年以上30年未満	31	54.8	29.0	19.4	-	3.2	3.2	
30年以上	123	53.7	29.3	10.6	0.8	15.4	4.1	
【住宅形態別】								
持ち家の一戸建て	69	58.0	23.2	15.9	-	14.5	2.9	
賃貸の一戸建て	6	33.3	50.0	-	-	16.7	-	
社宅・公務員官舎の一戸建て	3	66.7	66.7	-	-	-	-	
一戸建て/その他	1	100.0	-	-	-	-	-	
分譲マンション・アパート	118	52.5	39.0	11.0	0.8	14.4	2.5	
賃貸マンション・アパート	206	49.5	38.8	16.5	0.5	8.3	1.5	
賃貸のUR都市機構・公社のマンション・アパート	2	50.0	-	50.0	-	-	-	
賃貸の都営・区営住宅	19	57.9	26.3	10.5	-	10.5	5.3	
社宅・公務員官舎	16	31.3	37.5	37.5	-	12.5	6.3	
集合住宅/その他	7	14.3	42.9	14.3	-	28.6	-	
【同居者の有無別】								
ひとり暮らし	194	49.0	39.7	17.0	1.0	10.3	0.5	
同居者あり	251	52.2	33.1	13.9	0.4	12.4	3.6	
【国籍】								
日本	412	51.7	36.7	15.5	0.7	10.9	2.2	
日本以外	43	46.5	30.2	11.6	-	18.6	-	

《図書館サービス》

問15-2 利用した図書館サービス

	調査数	写(ス)予(書)約(読)リク(覧)エス(貸)出(提)サ(複)ビ(供)ス	探(レ)し(調)の(フ)手(ア)伝(レ)い(の)相(ス)話(談)読(資)書(料)相(料)ス	演(文)化(集)会(サ)ー(ビ)ス(講)義(会)等	あ(児)か(童)そ(せ)お(話)し(会)科(学)講(義)等	C(料)検(索)予(約)サ(ー)ビ(ス)P(レ)ン(ト)A(資)源	イ(ン)タ(ー)ネ(ッ)ト(で)の(資)源	そ(の)他	無(回)答
全 体	679	91.9	12.1	8.5	12.7	19.9		3.7	3.5
【居住地域】									
四谷	79	97.5	7.6	8.9	12.7	17.7		1.3	1.3
箕筒町	91	91.2	7.7	6.6	13.2	23.1		5.5	4.4
榎町	69	92.8	15.9	8.7	14.5	26.1		1.4	4.3
若松町	61	85.2	9.8	11.5	14.8	14.8		4.9	3.3
大久保	78	97.4	19.2	12.8	11.5	23.1		3.8	-
戸塚	78	89.7	15.4	7.7	15.4	16.7		3.8	6.4
落合第一	68	92.6	11.8	4.4	10.3	19.1		4.4	2.9
落合第二	80	85.0	13.8	6.3	12.5	22.5		5.0	7.5
柏木	43	93.0	4.7	11.6	7.0	4.7		4.7	2.3
角筈・区役所	28	96.4	14.3	10.7	14.3	28.6		-	-
【性別】									
男性	268	92.2	12.3	7.1	8.2	15.7		3.7	3.4
女性	405	91.6	12.1	9.4	15.6	22.7		3.7	3.7
(自由回答)	3	100.0	-	33.3	33.3	-		-	-
【年代別】									
10歳代・20歳代	80	97.5	11.3	3.8	7.5	30.0		2.5	1.3
30歳代	73	89.0	6.8	-	11.0	15.1		4.1	4.1
40歳代	128	93.8	8.6	3.1	18.8	24.2		3.9	2.3
50歳代	144	94.4	10.4	9.7	15.3	18.1		2.8	2.1
60歳代	101	89.1	12.9	11.9	10.9	19.8		5.9	3.0
70歳以上	151	88.1	19.2	16.6	9.9	14.6		3.3	7.3
【ライフステージ別】									
独身期	94	94.7	12.8	3.2	6.4	27.7		2.1	3.2
家族形成期	57	94.7	5.3	5.3	19.3	17.5		7.0	1.8
家族成長前期	78	96.2	9.0	-	28.2	20.5		1.3	-
家族成長後期	53	88.7	9.4	5.7	18.9	13.2		5.7	5.7
家族成熟期	48	87.5	6.3	8.3	22.9	18.8		4.2	4.2
高齢期	193	88.1	19.7	17.1	9.8	16.1		4.1	6.7
その他	152	94.1	8.6	7.2	3.9	22.4		2.6	1.3
【職業別】									
会社員、公務員、団体職員	256	92.6	7.4	5.5	11.7	20.7		4.3	3.1
パート・アルバイト・非常勤・嘱託・派遣など	100	90.0	13.0	8.0	17.0	15.0		1.0	3.0
自営業・自由業	81	91.4	13.6	4.9	8.6	16.0		3.7	3.7
学生	36	97.2	11.1	-	2.8	30.6		2.8	-
専業主婦・主夫	84	88.1	15.5	16.7	23.8	21.4		7.1	6.0
その他	8	100.0	12.5	25.0	25.0	37.5		-	-
無職	108	93.5	17.6	13.0	8.3	18.5		1.9	4.6
【居住年数別】									
1年未満	10	90.0	10.0	10.0	10.0	30.0		10.0	-
1年以上3年未満	42	95.2	2.4	2.4	4.8	26.2		-	2.4
3年以上5年未満	28	92.9	10.7	7.1	14.3	25.0		7.1	-
5年以上10年未満	75	96.0	10.7	8.0	16.0	21.3		6.7	-
10年以上20年未満	143	93.7	11.2	3.5	12.6	23.1		3.5	1.4
20年以上30年未満	111	88.3	9.9	6.3	13.5	18.9		1.8	6.3
30年以上	264	90.9	15.5	13.6	12.5	16.7		3.8	4.9
【住宅形態別】									
持ち家の一戸建て	221	92.8	13.6	9.0	13.6	19.0		3.2	4.1
賃貸の一戸建て	7	85.7	14.3	-	14.3	28.6		-	14.3
社宅・公務員官舎の一戸建て	5	100.0	40.0	-	40.0	20.0		-	-
一戸建て／その他	5	80.0	-	-	20.0	-		-	20.0
分譲マンション・アパート	235	92.8	11.9	8.9	11.1	22.1		4.3	3.4
賃貸マンション・アパート	156	92.9	9.0	5.1	9.0	17.3		3.8	1.3
賃貸のUR都市機構・公社のマンション・アパート	2	50.0	-	-	50.0	-		-	-
賃貸の都営・区営住宅	25	84.0	12.0	24.0	24.0	8.0		4.0	8.0
社宅・公務員官舎	16	100.0	18.8	12.5	25.0	50.0		6.3	-
集合住宅／その他	5	40.0	20.0	20.0	20.0	-		-	-
【同居者の有無別】									
ひとり暮らし	126	91.3	12.7	8.7	3.2	15.9		4.8	2.4
同居者あり	548	92.2	11.9	8.4	14.8	20.6		3.3	3.6
【国籍】									
日本	656	92.4	11.7	8.5	12.5	20.0		3.4	3.7
日本以外	23	78.3	21.7	8.7	17.4	17.4		13.0	-

《図書館サービス》 問15-3 利用サービスの評価

①図書等資料提供サービス

	調査数	満足	やや満足	やや不満	不満	無回答
全体	624	48.7	43.3	5.4	1.6	1.0
【居住地域】						
四谷	77	51.9	36.4	9.1	1.3	1.3
箕筒町	83	43.4	49.4	4.8	2.4	-
榎町	64	50.0	42.2	6.3	1.6	-
若松町	52	38.5	46.2	9.6	-	5.8
大久保	76	50.0	44.7	2.6	1.3	1.3
戸塚	70	40.0	52.9	5.7	1.4	-
落合第一	63	54.0	39.7	4.8	1.6	-
落合第二	68	51.5	44.1	2.9	1.5	-
柏木	40	55.0	37.5	5.0	2.5	-
角筈・区役所	27	59.3	29.6	3.7	3.7	3.7
【性別】						
男性	247	46.2	44.9	6.1	2.4	0.4
女性	371	50.7	41.8	5.1	1.1	1.3
(自由回答)	3	33.3	66.7	-	-	-
【年代別】						
10歳代・20歳代	78	61.5	34.6	3.8	-	-
30歳代	65	53.8	35.4	6.2	3.1	1.5
40歳代	120	56.7	35.0	5.0	2.5	0.8
50歳代	136	45.6	45.6	7.4	1.5	-
60歳代	90	43.3	48.9	3.3	2.2	2.2
70歳以上	133	38.3	53.4	6.0	0.8	1.5
【ライフステージ別】						
独身期	89	58.4	33.7	6.7	-	1.1
家族形成期	54	55.6	37.0	1.9	5.6	-
家族成長前期	75	68.0	25.3	5.3	1.3	-
家族成長後期	47	51.1	42.6	6.4	-	-
家族成熟期	42	33.3	59.5	4.8	2.4	-
高齢期	170	40.0	51.8	5.3	0.6	2.4
その他	143	43.4	46.9	6.3	2.8	0.7
【職業別】						
会社員、公務員、団体職員	237	49.4	40.5	6.3	3.0	0.8
パート・アルバイト・非常勤・嘱託・派遣など	90	51.1	43.3	5.6	-	-
自営業・自由業	74	54.1	37.8	5.4	2.7	-
学生	35	60.0	37.1	2.9	-	-
専業主婦・主夫	74	48.6	48.6	1.4	-	1.4
その他	8	50.0	50.0	-	-	-
無職	101	37.6	50.5	7.9	1.0	3.0
【居住年数別】						
1年未満	9	55.6	33.3	11.1	-	-
1年以上3年未満	40	47.5	42.5	10.0	-	-
3年以上5年未満	26	61.5	30.8	-	3.8	3.8
5年以上10年未満	72	56.9	31.9	6.9	4.2	-
10年以上20年未満	134	53.7	38.1	6.0	0.7	1.5
20年以上30年未満	98	50.0	45.9	3.1	1.0	-
30年以上	240	41.7	50.0	5.4	1.7	1.3
【住宅形態別】						
持ち家の一戸建て	205	48.3	44.4	3.9	2.4	1.0
賃貸の一戸建て	6	66.7	33.3	-	-	-
社宅・公務員官舎の一戸建て	5	100.0	-	-	-	-
一戸建て/その他	4	75.0	-	-	-	25.0
分譲マンション・アパート	218	46.8	47.2	5.0	0.9	-
賃貸マンション・アパート	145	46.2	42.8	6.9	2.1	2.1
賃貸のUR都市機構・公社のマンション・アパート	1	100.0	-	-	-	-
賃貸の都営・区営住宅	21	61.9	28.6	9.5	-	-
社宅・公務員官舎	16	50.0	31.3	18.8	-	-
集合住宅/その他	2	50.0	50.0	-	-	-
【同居者の有無別】						
ひとり暮らし	115	48.7	39.1	6.1	3.5	2.6
同居者あり	505	48.5	44.4	5.3	1.2	0.6
【国籍】						
日本	606	48.3	43.4	5.6	1.7	1.0
日本以外	18	61.1	38.9	-	-	-

《図書館サービス》 問15-3 利用サービスの評価

②レファレンスサービス

	調査数	満足	やや満足	やや不満	不満	無回答
全体	82	43.9	37.8	11.0	6.1	1.2
【居住地域】						
四谷	6	83.3	-	16.7	-	-
箕筒町	7	28.6	28.6	14.3	28.6	-
榎町	11	36.4	45.5	18.2	-	-
若松町	6	66.7	33.3	-	-	-
大久保	15	26.7	53.3	13.3	6.7	-
戸塚	12	41.7	50.0	-	8.3	-
落合第一	8	50.0	25.0	25.0	-	-
落合第二	11	36.4	45.5	9.1	9.1	-
柏木	2	50.0	50.0	-	-	-
角筈・区役所	4	75.0	-	-	-	25.0
【性別】						
男性	33	36.4	42.4	15.2	6.1	-
女性	49	49.0	34.7	8.2	6.1	2.0
(自由回答)	-	-	-	-	-	-
【年代別】						
10歳代・20歳代	9	44.4	44.4	-	11.1	-
30歳代	5	80.0	20.0	-	-	-
40歳代	11	63.6	27.3	-	9.1	-
50歳代	15	40.0	26.7	26.7	6.7	-
60歳代	13	61.5	30.8	-	7.7	-
70歳以上	29	24.1	51.7	17.2	3.4	3.4
【ライフステージ別】						
独身期	12	58.3	33.3	-	8.3	-
家族形成期	3	33.3	33.3	-	33.3	-
家族成長前期	7	85.7	14.3	-	-	-
家族成長後期	5	20.0	20.0	60.0	-	-
家族成熟期	3	33.3	33.3	33.3	-	-
高齢期	38	34.2	47.4	13.2	2.6	2.6
その他	13	46.2	38.5	-	15.4	-
【職業別】						
会社員、公務員、団体職員	19	52.6	26.3	10.5	10.5	-
パート・アルバイト・非常勤・嘱託・派遣など	13	53.8	30.8	15.4	-	-
自営業・自由業	11	54.5	27.3	-	18.2	-
学生	4	25.0	75.0	-	-	-
専業主婦・主夫	13	46.2	46.2	-	-	7.7
その他	1	-	100.0	-	-	-
無職	19	26.3	42.1	26.3	5.3	-
【居住年数別】						
1年未満	1	100.0	-	-	-	-
1年以上3年未満	1	100.0	-	-	-	-
3年以上5年未満	3	-	100.0	-	-	-
5年以上10年未満	8	62.5	-	12.5	25.0	-
10年以上20年未満	16	43.8	37.5	12.5	6.3	-
20年以上30年未満	11	54.5	36.4	9.1	-	-
30年以上	41	39.0	41.5	12.2	4.9	2.4
【住宅形態別】						
持ち家の一戸建て	30	26.7	56.7	6.7	10.0	-
賃貸の一戸建て	1	100.0	-	-	-	-
社宅・公務員官舎の一戸建て	2	100.0	-	-	-	-
一戸建て/その他	-	-	-	-	-	-
分譲マンション・アパート	28	46.4	35.7	10.7	3.6	3.6
賃貸マンション・アパート	14	78.6	7.1	14.3	-	-
賃貸のUR都市機構・公社のマンション・アパート	-	-	-	-	-	-
賃貸の都営・区営住宅	3	-	66.7	33.3	-	-
社宅・公務員官舎	3	-	33.3	33.3	33.3	-
集合住宅/その他	1	100.0	-	-	-	-
【同居者の有無別】						
ひとり暮らし	16	56.3	25.0	6.3	12.5	-
同居者あり	65	40.0	41.5	12.3	4.6	1.5
【国籍】						
日本	77	41.6	39.0	11.7	6.5	1.3
日本以外	5	80.0	20.0	-	-	-

《図書館サービス》 問15-3 利用サービスの評価

③文化集会サービス

	調査数	満足	やや満足	やや不満	不満	無回答
全体	58	37.9	44.8	12.1	5.2	-
【居住地域】						
四谷	7	42.9	42.9	14.3	-	-
箕筒町	6	16.7	66.7	-	16.7	-
榎町	6	16.7	83.3	-	-	-
若松町	7	28.6	71.4	-	-	-
大久保	10	20.0	40.0	30.0	10.0	-
戸塚	6	50.0	33.3	16.7	-	-
落合第一	3	33.3	-	66.7	-	-
落合第二	5	60.0	20.0	-	20.0	-
柏木	5	60.0	40.0	-	-	-
角筈・区役所	3	100.0	-	-	-	-
【性別】						
男性	19	26.3	47.4	21.1	5.3	-
女性	38	42.1	44.7	7.9	5.3	-
(自由回答)	1	100.0	-	-	-	-
【年代別】						
10歳代・20歳代	3	66.7	-	-	33.3	-
30歳代	-	-	-	-	-	-
40歳代	4	50.0	25.0	-	25.0	-
50歳代	14	57.1	35.7	7.1	-	-
60歳代	12	16.7	66.7	16.7	-	-
70歳以上	25	32.0	48.0	16.0	4.0	-
【ライフステージ別】						
独身期	3	66.7	-	-	33.3	-
家族形成期	3	66.7	-	-	33.3	-
家族成長前期	-	-	-	-	-	-
家族成長後期	3	33.3	66.7	-	-	-
家族成熟期	4	25.0	50.0	25.0	-	-
高齢期	33	27.3	51.5	18.2	3.0	-
その他	11	54.5	45.5	-	-	-
【職業別】						
会社員、公務員、団体職員	14	57.1	21.4	7.1	14.3	-
パート・アルバイト・非常勤・嘱託・派遣など	8	12.5	75.0	12.5	-	-
自営業・自由業	4	50.0	50.0	-	-	-
学生	-	-	-	-	-	-
専業主婦・主夫	14	35.7	57.1	7.1	-	-
その他	2	50.0	50.0	-	-	-
無職	14	28.6	35.7	28.6	7.1	-
【居住年数別】						
1年未満	1	100.0	-	-	-	-
1年以上3年未満	1	100.0	-	-	-	-
3年以上5年未満	2	-	100.0	-	-	-
5年以上10年未満	6	50.0	16.7	-	33.3	-
10年以上20年未満	5	40.0	60.0	-	-	-
20年以上30年未満	7	42.9	42.9	14.3	-	-
30年以上	36	33.3	47.2	16.7	2.8	-
【住宅形態別】						
持ち家の一戸建て	20	25.0	55.0	10.0	10.0	-
賃貸の一戸建て	-	-	-	-	-	-
社宅・公務員官舎の一戸建て	-	-	-	-	-	-
一戸建て/その他	-	-	-	-	-	-
分譲マンション・アパート	21	52.4	42.9	4.8	-	-
賃貸マンション・アパート	8	50.0	25.0	25.0	-	-
賃貸のUR都市機構・公社のマンション・アパート	-	-	-	-	-	-
賃貸の都営・区営住宅	6	16.7	66.7	16.7	-	-
社宅・公務員官舎	2	-	-	50.0	50.0	-
集合住宅/その他	1	100.0	-	-	-	-
【同居者の有無別】						
ひとり暮らし	11	45.5	27.3	18.2	9.1	-
同居者あり	46	34.8	50.0	10.9	4.3	-
【国籍】						
日本	56	35.7	46.4	12.5	5.4	-
日本以外	2	100.0	-	-	-	-

《図書館サービス》 問15-3 利用サービスの評価

④児童サービス

	調査数	満足	やや満足	やや不満	不満	無回答
全体	86	48.8	41.9	7.0	2.3	-
【居住地域】						
四谷	10	70.0	30.0	-	-	-
箕筒町	12	50.0	41.7	-	8.3	-
榎町	10	40.0	60.0	-	-	-
若松町	9	33.3	66.7	-	-	-
大久保	9	44.4	44.4	11.1	-	-
戸塚	12	41.7	33.3	25.0	-	-
落合第一	7	42.9	42.9	14.3	-	-
落合第二	10	50.0	30.0	10.0	10.0	-
柏木	3	66.7	33.3	-	-	-
角筈・区役所	4	75.0	25.0	-	-	-
【性別】						
男性	22	45.5	40.9	9.1	4.5	-
女性	63	50.8	41.3	6.3	1.6	-
(自由回答)	1	-	100.0	-	-	-
【年代別】						
10歳代・20歳代	6	50.0	50.0	-	-	-
30歳代	8	62.5	37.5	-	-	-
40歳代	24	58.3	25.0	12.5	4.2	-
50歳代	22	54.5	40.9	4.5	-	-
60歳代	11	27.3	72.7	-	-	-
70歳以上	15	33.3	46.7	13.3	6.7	-
【ライフステージ別】						
独身期	6	50.0	50.0	-	-	-
家族形成期	11	63.6	27.3	-	9.1	-
家族成長前期	22	68.2	18.2	13.6	-	-
家族成長後期	10	50.0	50.0	-	-	-
家族成熟期	11	27.3	63.6	9.1	-	-
高齢期	19	26.3	57.9	10.5	5.3	-
その他	6	50.0	50.0	-	-	-
【職業別】						
会社員、公務員、団体職員	30	56.7	33.3	6.7	3.3	-
パート・アルバイト・非常勤・嘱託・派遣など	17	52.9	41.2	5.9	-	-
自営業・自由業	7	57.1	42.9	-	-	-
学生	1	-	100.0	-	-	-
専業主婦・主夫	20	35.0	60.0	5.0	-	-
その他	2	100.0	-	-	-	-
無職	9	33.3	33.3	22.2	11.1	-
【居住年数別】						
1年未満	1	100.0	-	-	-	-
1年以上3年未満	2	100.0	-	-	-	-
3年以上5年未満	4	75.0	25.0	-	-	-
5年以上10年未満	12	50.0	25.0	16.7	8.3	-
10年以上20年未満	18	61.1	38.9	-	-	-
20年以上30年未満	15	40.0	53.3	6.7	-	-
30年以上	33	39.4	48.5	9.1	3.0	-
【住宅形態別】						
持ち家の一戸建て	30	46.7	40.0	6.7	6.7	-
賃貸の一戸建て	1	100.0	-	-	-	-
社宅・公務員官舎の一戸建て	2	50.0	-	50.0	-	-
一戸建て/その他	1	100.0	-	-	-	-
分譲マンション・アパート	26	57.7	34.6	7.7	-	-
賃貸マンション・アパート	14	42.9	57.1	-	-	-
賃貸のUR都市機構・公社のマンション・アパート	1	-	100.0	-	-	-
賃貸の都営・区営住宅	6	33.3	66.7	-	-	-
社宅・公務員官舎	4	50.0	25.0	25.0	-	-
集合住宅/その他	1	-	100.0	-	-	-
【同居者の有無別】						
ひとり暮らし	4	-	50.0	25.0	25.0	-
同居者あり	81	50.6	42.0	6.2	1.2	-
【国籍】						
日本	82	48.8	41.5	7.3	2.4	-
日本以外	4	50.0	50.0	-	-	-

《図書館サービス》 問15-3 利用サービスの評価

⑤インターネットでの資料検索

	調査数	満足	やや満足	やや不満	不満	無回答
全体	135	52.6	32.6	11.1	3.0	0.7
【居住地域】						
四谷	14	57.1	21.4	21.4	-	-
箕筒町	21	42.9	28.6	19.0	9.5	-
榎町	18	61.1	38.9	-	-	-
若松町	9	33.3	44.4	11.1	11.1	-
大久保	18	38.9	38.9	22.2	-	-
戸塚	13	61.5	30.8	7.7	-	-
落合第一	13	61.5	23.1	15.4	-	-
落合第二	18	61.1	33.3	-	5.6	-
柏木	2	50.0	50.0	-	-	-
角筈・区役所	8	50.0	37.5	-	-	12.5
【性別】						
男性	42	61.9	19.0	14.3	4.8	-
女性	92	47.8	39.1	9.8	2.2	1.1
(自由回答)	-	-	-	-	-	-
【年代別】						
10歳代・20歳代	24	62.5	20.8	16.7	-	-
30歳代	11	45.5	45.5	-	-	9.1
40歳代	31	67.7	22.6	3.2	6.5	-
50歳代	26	57.7	26.9	15.4	-	-
60歳代	20	35.0	55.0	5.0	5.0	-
70歳以上	22	31.8	40.9	22.7	4.5	-
【ライフステージ別】						
独身期	26	57.7	23.1	15.4	-	3.8
家族形成期	10	60.0	30.0	-	10.0	-
家族成長前期	16	68.8	31.3	-	-	-
家族成長後期	7	71.4	14.3	14.3	-	-
家族成熟期	9	22.2	66.7	11.1	-	-
高齢期	31	29.0	45.2	19.4	6.5	-
その他	34	61.8	26.5	8.8	2.9	-
【職業別】						
会社員、公務員、団体職員	53	52.8	28.3	13.2	3.8	1.9
パート・アルバイト・非常勤・嘱託・派遣など	15	73.3	20.0	-	6.7	-
自営業・自由業	13	53.8	38.5	7.7	-	-
学生	11	72.7	27.3	-	-	-
専業主婦・主夫	18	50.0	50.0	-	-	-
その他	3	-	33.3	66.7	-	-
無職	20	35.0	35.0	25.0	5.0	-
【居住年数別】						
1年未満	3	100.0	-	-	-	-
1年以上3年未満	11	36.4	36.4	27.3	-	-
3年以上5年未満	7	28.6	57.1	-	-	14.3
5年以上10年未満	16	68.8	18.8	6.3	6.3	-
10年以上20年未満	33	63.6	30.3	3.0	3.0	-
20年以上30年未満	21	57.1	23.8	14.3	4.8	-
30年以上	44	40.9	40.9	15.9	2.3	-
【住宅形態別】						
持ち家の一戸建て	42	42.9	38.1	14.3	4.8	-
賃貸の一戸建て	2	100.0	-	-	-	-
社宅・公務員官舎の一戸建て	1	100.0	-	-	-	-
一戸建て/その他	-	-	-	-	-	-
分譲マンション・アパート	52	61.5	28.8	7.7	1.9	-
賃貸マンション・アパート	27	40.7	40.7	11.1	3.7	3.7
賃貸のUR都市機構・公社のマンション・アパート	-	-	-	-	-	-
賃貸の都営・区営住宅	2	50.0	50.0	-	-	-
社宅・公務員官舎	8	62.5	12.5	25.0	-	-
集合住宅/その他	-	-	-	-	-	-
【同居者の有無別】						
ひとり暮らし	20	50.0	30.0	5.0	10.0	5.0
同居者あり	113	52.2	33.6	12.4	1.8	-
【国籍】						
日本	131	51.9	32.8	11.5	3.1	0.8
日本以外	4	75.0	25.0	-	-	-

《図書館サービス》 問15-3 利用サービスの評価

⑥その他

	調査数	満足	やや満足	やや不満	不満	無回答
全体	25	24.0	24.0	4.0	28.0	20.0
【居住地域】						
四谷	1	100.0	-	-	-	-
箕苧町	5	-	20.0	20.0	40.0	20.0
榎町	1	-	100.0	-	-	-
若松町	3	33.3	66.7	-	-	-
大久保	3	33.3	-	-	33.3	33.3
戸塚	3	33.3	-	-	33.3	33.3
落合第一	3	-	33.3	-	33.3	33.3
落合第二	4	50.0	-	-	25.0	25.0
柏木	2	-	50.0	-	50.0	-
角筈・区役所	-	-	-	-	-	-
【性別】						
男性	10	30.0	20.0	10.0	20.0	20.0
女性	15	20.0	26.7	-	33.3	20.0
(自由回答)	-	-	-	-	-	-
【年代別】						
10歳代・20歳代	2	-	-	-	100.0	-
30歳代	3	33.3	33.3	-	33.3	-
40歳代	5	40.0	-	-	20.0	40.0
50歳代	4	-	75.0	25.0	-	-
60歳代	6	50.0	16.7	-	16.7	16.7
70歳以上	5	-	20.0	-	40.0	40.0
【ライフステージ別】						
独身期	2	-	-	-	100.0	-
家族形成期	4	-	25.0	-	25.0	50.0
家族成長前期	1	100.0	-	-	-	-
家族成長後期	3	-	33.3	33.3	33.3	-
家族成熟期	2	50.0	50.0	-	-	-
高齢期	8	-	25.0	-	37.5	37.5
その他	4	75.0	25.0	-	-	-
【職業別】						
会社員、公務員、団体職員	11	27.3	18.2	9.1	27.3	18.2
パート・アルバイト・非常勤・嘱託・派遣など	1	100.0	-	-	-	-
自営業・自由業	3	66.7	33.3	-	-	-
学生	1	-	-	-	100.0	-
専業主婦・主夫	6	-	50.0	-	16.7	33.3
その他	-	-	-	-	-	-
無職	2	-	-	-	100.0	-
【居住年数別】						
1年未満	1	-	-	-	100.0	-
1年以上3年未満	-	-	-	-	-	-
3年以上5年未満	2	-	50.0	-	50.0	-
5年以上10年未満	5	-	20.0	-	20.0	60.0
10年以上20年未満	5	40.0	40.0	-	-	20.0
20年以上30年未満	2	50.0	50.0	-	-	-
30年以上	10	30.0	10.0	10.0	40.0	10.0
【住宅形態別】						
持ち家の一戸建て	7	-	14.3	-	42.9	42.9
賃貸の一戸建て	-	-	-	-	-	-
社宅・公務員官舎の一戸建て	-	-	-	-	-	-
一戸建て/その他	-	-	-	-	-	-
分譲マンション・アパート	10	30.0	40.0	10.0	-	20.0
賃貸マンション・アパート	6	33.3	16.7	-	50.0	-
賃貸のUR都市機構・公社のマンション・アパート	1	-	-	-	-	-
賃貸の都営・区営住宅	1	100.0	-	-	-	-
社宅・公務員官舎	1	-	-	-	100.0	-
集合住宅/その他	-	-	-	-	-	-
【同居者の有無別】						
ひとり暮らし	6	50.0	-	-	33.3	16.7
同居者あり	18	11.1	33.3	5.6	27.8	22.2
【国籍】						
日本	22	22.7	22.7	4.5	27.3	22.7
日本以外	3	33.3	33.3	-	33.3	-

《図書館サービス》

問16 利用してみたい図書館サービス

	調査数	写ス(ト)予約、リクエスト	図書等資料提供サービス(貸出、複写)	読(レ)のべもの相(調)談(探)し(レ)の(ア)手(フ)伝(レン)相(ス)談(読)書(資)相(料)	演(文)化(集)会(サ)ー(ビ)ス(講)演(画)会(等)	あ(児)か(童)そ(お)せ(話)等(し)会(学)科(学)聞(見)お(話)し(会)科(学)聞	C(料)イ(ン)タ(ラ)ン(タ)予(約)サ(ー)ビ(ス)P(レ)タ(ー)ネ(ット)O(フ)ド(の)A(資)	そ(其)他	利用(し)た(い)も(の)は(な)い	無(回)答
全 体	1163	60.1	15.6	16.3	9.0	18.7	2.4	19.1	9.7	
【居住地域】										
四谷	139	61.2	12.9	18.7	12.9	22.3	2.9	22.3	7.2	
笹方町	155	64.5	17.4	21.9	11.0	24.5	3.2	16.1	5.2	
榎町	122	63.1	18.9	16.4	9.8	17.2	1.6	17.2	7.4	
若松町	113	51.3	15.0	14.2	5.3	15.0	3.5	24.8	9.7	
大久保	122	58.2	11.5	11.5	7.4	20.5	-	16.4	14.8	
戸塚	126	58.7	15.9	17.5	7.9	15.9	4.0	15.9	12.7	
落合第一	100	65.0	16.0	16.0	9.0	21.0	3.0	16.0	11.0	
落合第二	122	62.3	18.9	13.1	12.3	13.1	2.5	20.5	9.0	
柏木	87	56.3	17.2	19.5	5.7	16.1	1.1	23.0	8.0	
角筈・区役所	56	64.3	12.5	10.7	5.4	21.4	1.8	23.2	5.4	
【性別】										
男性	491	56.4	15.7	11.8	6.1	18.7	2.2	21.6	10.0	
女性	649	63.6	15.9	19.7	11.2	19.1	2.6	17.4	8.3	
(自由回答)	4	75.0	25.0	50.0	25.0	-	-	25.0	-	
【年代別】										
10歳代・20歳代	154	67.5	18.8	8.4	8.4	27.3	2.6	18.2	5.2	
30歳代	148	60.1	11.5	12.2	23.6	22.3	2.7	19.6	1.4	
40歳代	193	69.4	19.2	16.6	16.6	25.4	2.6	20.2	1.6	
50歳代	205	65.9	16.1	19.5	4.9	24.4	3.4	18.0	5.9	
60歳代	165	62.4	17.6	23.0	5.5	18.2	2.4	18.2	4.8	
70歳以上	283	45.9	12.7	16.6	1.8	4.2	1.4	20.5	25.1	
【ライフステージ別】										
独身期	202	61.9	19.3	9.4	4.0	25.7	2.5	22.3	4.5	
家族形成期	99	70.7	9.1	14.1	46.5	24.2	4.0	13.1	1.0	
家族成長前期	83	79.5	19.3	14.5	26.5	21.7	3.6	6.0	2.4	
家族成長後期	60	63.3	11.7	20.0	6.7	18.3	3.3	16.7	6.7	
家族成熟期	62	64.5	11.3	12.9	6.5	22.6	1.6	24.2	4.8	
高齢期	359	48.7	14.5	17.5	1.9	6.4	1.4	20.3	20.9	
その他	277	64.3	18.1	20.9	4.7	26.7	2.9	20.9	3.6	
【職業別】										
会社員、公務員、団体職員	458	64.8	11.8	16.2	11.6	22.1	2.6	19.9	3.9	
パート・アルバイト・非常勤・嘱託・派遣など	133	57.9	18.0	21.8	9.0	21.1	2.3	18.8	7.5	
自営業・自由業	140	61.4	20.7	18.6	7.1	18.6	2.1	20.0	10.0	
学生	57	70.2	31.6	8.8	3.5	36.8	3.5	15.8	3.5	
専業主婦・主夫	131	60.3	14.5	15.3	14.5	12.2	2.3	16.8	13.7	
その他	16	68.8	18.8	18.8	18.8	25.0	-	18.8	-	
無職	201	50.2	15.9	13.4	2.0	9.5	2.0	20.9	18.9	
【居住年数別】										
1年未満	53	54.7	7.5	18.9	7.5	20.8	-	26.4	7.5	
1年以上3年未満	131	58.0	13.7	15.3	11.5	27.5	3.1	23.7	3.1	
3年以上5年未満	63	60.3	11.1	15.9	15.9	22.2	-	22.2	11.1	
5年以上10年未満	142	65.5	14.1	14.8	15.5	19.7	4.2	17.6	5.6	
10年以上20年未満	212	65.1	18.4	18.9	10.4	25.5	3.8	18.9	5.2	
20年以上30年未満	146	65.8	21.2	17.1	6.8	15.8	2.1	13.7	8.9	
30年以上	401	55.4	15.7	14.7	5.2	12.7	1.7	18.7	15.2	
【住宅形態別】										
持ち家の一戸建て	297	65.3	16.2	13.5	9.8	14.1	2.7	16.5	10.1	
賃貸の一戸建て	13	69.2	7.7	23.1	15.4	15.4	-	15.4	15.4	
社宅・公務員官舎の一戸建て	8	50.0	25.0	12.5	12.5	25.0	-	25.0	12.5	
一戸建て／その他	6	66.7	-	16.7	-	-	-	16.7	16.7	
分譲マンション・アパート	356	65.4	18.0	21.3	8.7	22.2	1.7	18.0	6.5	
賃貸マンション・アパート	368	57.6	15.8	16.3	9.0	20.9	3.0	20.7	6.8	
賃貸のUR都市機構・公社のマンション・アパート	4	-	-	-	25.0	-	-	75.0	-	
賃貸の都営・区営住宅	45	31.1	8.9	8.9	2.2	8.9	4.4	28.9	26.7	
社宅・公務員官舎	32	65.6	6.3	3.1	18.8	21.9	3.1	12.5	9.4	
集合住宅／その他	13	38.5	15.4	15.4	-	23.1	-	30.8	23.1	
【同居者の有無別】										
ひとり暮らし	329	51.7	16.4	15.2	1.8	21.0	2.1	25.5	10.3	
同居者あり	810	64.4	15.6	16.8	12.1	18.1	2.6	16.5	8.4	
【国籍】										
日本	1092	59.8	15.3	16.1	9.2	18.4	2.2	19.1	10.0	
日本以外	68	66.2	22.1	19.1	7.4	23.5	5.9	19.1	2.9	

《図書館サービス》

問17 期待する図書館サービス

	調査数	電子書籍の提供 (図書、雑誌)	資料(区資料)の充実 (関係機関・地域の著書)	新宿区ゆかりの作家の資料	区民の課題解決のため の資料提供	魅力あるイベント	子どもの読書活動の推進 (親子共読、読み聞かせ)	多様な学習機会の提供	区民との活動によるボランティア	貸出サービス (返却ができる)	身近な便利なお知らせ	誰も利用しやすいため の取り組み
全体	1163	38.3	12.6	10.2	23.6	14.2	11.0	4.1	30.4	15.0		
【居住地域】												
四谷	139	31.7	12.9	10.8	30.2	15.8	7.2	3.6	36.0	12.2		
箕筒町	155	45.8	16.1	7.7	25.2	15.5	13.5	5.2	32.9	11.6		
榎町	122	45.1	13.9	11.5	27.9	13.1	11.5	-	28.7	16.4		
若松町	113	37.2	11.5	13.3	23.0	13.3	12.4	0.9	28.3	11.5		
大久保	122	41.8	9.0	13.1	19.7	9.8	9.8	3.3	26.2	20.5		
戸塚	126	32.5	15.9	10.3	18.3	11.1	11.1	6.3	35.7	11.1		
落合第一	100	38.0	14.0	10.0	22.0	8.0	7.0	12.0	23.0	18.0		
落合第二	122	34.4	11.5	9.0	22.1	25.4	9.8	3.3	32.8	15.6		
柏木	87	39.1	9.2	9.2	20.7	14.9	16.1	3.4	32.2	17.2		
角筈・区役所	56	48.2	8.9	3.6	25.0	16.1	16.1	5.4	30.4	19.6		
【性別】												
男性	491	41.8	16.3	9.0	18.5	11.6	14.5	4.9	26.5	12.8		
女性	649	36.4	9.6	11.2	27.6	16.5	8.6	3.5	34.1	16.3		
(自由回答)	4	50.0	25.0	25.0	25.0	-	25.0	-	50.0	-		
【年代別】												
10歳代・20歳代	154	61.7	8.4	6.5	19.5	13.0	9.7	5.2	37.0	17.5		
30歳代	148	50.7	6.1	8.1	25.0	28.4	9.5	4.1	35.8	10.8		
40歳代	193	49.7	10.9	9.8	21.2	20.2	11.4	2.6	33.2	14.5		
50歳代	205	42.0	13.7	13.7	25.4	13.7	13.2	5.9	30.7	14.1		
60歳代	165	33.3	18.8	11.5	29.7	11.5	12.1	4.2	30.3	17.6		
70歳以上	283	13.4	15.2	10.6	21.9	5.7	10.6	3.5	23.7	14.5		
【ライフステージ別】												
独身期	202	58.4	8.4	6.4	18.3	6.4	9.9	5.9	35.6	16.8		
家族形成期	99	52.5	3.0	11.1	33.3	48.5	8.1	3.0	39.4	10.1		
家族成長前期	83	36.1	10.8	8.4	22.9	42.2	13.3	1.2	22.9	10.8		
家族成長後期	60	40.0	5.0	20.0	25.0	25.0	13.3	6.7	35.0	8.3		
家族成熟期	62	46.8	12.9	6.5	21.0	17.7	3.2	3.2	29.0	14.5		
高齢期	359	15.6	15.9	10.3	23.1	6.7	11.1	3.6	25.6	15.6		
その他	277	48.4	16.6	12.3	24.9	6.5	13.4	4.7	33.2	16.6		
【職業別】												
会社員、公務員、団体職員	458	51.5	10.5	9.4	25.5	17.2	11.6	4.1	34.3	13.8		
パート・アルバイト・非常勤・嘱託・派遣など	133	33.1	12.8	14.3	30.8	13.5	11.3	3.8	34.6	13.5		
自営業・自由業	140	41.4	17.9	7.9	20.0	11.4	10.0	6.4	27.9	10.0		
学生	57	57.9	12.3	7.0	14.0	12.3	17.5	7.0	35.1	17.5		
専業主婦・主夫	131	19.8	12.2	13.0	27.5	22.1	9.2	2.3	34.4	19.8		
その他	16	31.3	12.5	6.3	18.8	12.5	18.8	6.3	18.8	12.5		
無職	201	21.4	13.4	10.9	16.9	6.5	9.5	3.5	21.4	17.9		
【居住年数別】												
1年未満	53	47.2	5.7	7.5	20.8	11.3	18.9	9.4	41.5	11.3		
1年以上3年未満	131	55.7	3.8	4.6	23.7	15.3	11.5	2.3	29.8	14.5		
3年以上5年未満	63	52.4	9.5	3.2	28.6	17.5	11.1	3.2	30.2	14.3		
5年以上10年未満	142	41.5	8.5	7.7	28.2	16.2	9.2	3.5	34.5	12.0		
10年以上20年未満	212	43.9	16.0	11.3	23.1	20.8	15.1	2.8	31.1	12.7		
20年以上30年未満	146	41.1	17.8	13.7	20.5	11.6	7.5	5.5	30.8	15.1		
30年以上	401	24.7	14.7	12.7	22.2	10.2	9.2	4.7	27.7	17.7		
【住宅形態別】												
持ち家の一戸建て	297	30.3	13.1	10.8	21.9	16.2	12.5	4.4	31.0	17.5		
賃貸の一戸建て	13	30.8	-	7.7	15.4	23.1	-	7.7	30.8	15.4		
社宅・公務員官舎の一戸建て	8	37.5	25.0	-	12.5	12.5	25.0	-	37.5	25.0		
一戸建て/その他	6	-	50.0	16.7	16.7	16.7	16.7	-	33.3	16.7		
分譲マンション・アパート	356	40.4	16.6	11.5	26.1	14.9	12.4	4.2	30.3	12.6		
賃貸マンション・アパート	368	49.2	9.2	9.0	23.6	10.6	9.5	4.3	32.3	14.1		
賃貸のUR都市機構・公社のマンション・アパート	4	25.0	-	-	25.0	25.0	25.0	-	25.0	-		
賃貸の都営・区営住宅	45	11.1	11.1	13.3	20.0	13.3	8.9	2.2	24.4	20.0		
社宅・公務員官舎	32	43.8	6.3	6.3	21.9	34.4	3.1	6.3	34.4	9.4		
集合住宅/その他	13	23.1	-	7.7	30.8	7.7	15.4	-	23.1	23.1		
【同居者の有無別】												
ひとり暮らし	329	41.9	11.6	8.5	21.3	5.5	9.7	4.9	28.0	11.9		
同居者あり	810	37.7	12.8	11.1	24.6	18.0	11.6	4.0	32.1	15.9		
【国籍】												
日本	1092	38.4	12.9	10.2	23.8	14.2	10.2	3.8	31.0	14.7		
日本以外	68	38.2	7.4	11.8	20.6	14.7	25.0	10.3	22.1	19.1		

	そ の 他	無 回 答
全 体	7.2	12.6
【居住地域】		
四谷	5.0	9.4
箕筒町	8.4	7.7
榎町	5.7	12.3
若松町	5.3	15.9
大久保	7.4	12.3
戸塚	9.5	16.7
落合第一	11.0	16.0
落合第二	8.2	10.7
柏木	6.9	9.2
角筈・区役所	5.4	5.4
【性別】		
男性	9.0	10.4
女性	6.2	13.1
(自由回答)	-	-
【年代別】		
10歳代・20歳代	7.1	3.9
30歳代	6.8	6.1
40歳代	8.8	5.2
50歳代	9.3	5.9
60歳代	7.9	6.7
70歳以上	4.9	31.4
【ライフステージ別】		
独身期	8.9	4.5
家族形成期	3.0	5.1
家族成長前期	10.8	7.2
家族成長後期	13.3	-
家族成熟期	8.1	4.8
高齢期	5.8	27.0
その他	7.2	5.8
【職業別】		
会社員、公務員、団体職員	8.3	4.6
パート・アルバイト・非常勤・嘱託・派遣など	3.8	12.8
自営業・自由業	7.9	10.0
学生	10.5	1.8
専業主婦・主夫	3.8	14.5
その他	18.8	12.5
無職	7.5	28.9
【居住年数別】		
1年未満	3.8	9.4
1年以上3年未満	8.4	9.9
3年以上5年未満	7.9	7.9
5年以上10年未満	11.3	7.0
10年以上20年未満	8.5	7.5
20年以上30年未満	7.5	11.0
30年以上	5.0	19.5
【住宅形態別】		
持ち家の一戸建て	8.4	11.1
賃貸の一戸建て	-	23.1
社宅・公務員官舎の一戸建て	-	25.0
一戸建て/その他	-	16.7
分譲マンション・アパート	6.7	10.7
賃貸マンション・アパート	8.7	9.8
賃貸のUR都市機構・公社のマンション・アパート	-	-
賃貸の都営・区営住宅	-	31.1
社宅・公務員官舎	9.4	6.3
集合住宅/その他	-	38.5
【同居者の有無別】		
ひとり暮らし	7.9	16.4
同居者あり	7.2	9.9
【国籍】		
日本	7.3	12.6
日本以外	5.9	7.4

	資格・検定・就職	職験教育・学習参考書・受	児童書(物語)	児童書(図鑑・辞事)	辞事児童書(物語・図鑑・辞事)	絵本	中(高校生向け)図書(小説)	中(高校生向け)図書(小説以外)	雑誌	外国語で書かれた図書	地域資料・郷土資料
全体	19.6	8.3	7.2	6.4	5.0	8.4	3.5	2.2	21.2	8.9	6.3
【居住地域】											
四谷	18.0	9.4	10.8	7.9	7.2	8.6	4.3	2.9	23.7	7.2	5.8
簗筈町	18.7	9.0	7.1	6.5	3.9	12.9	3.9	1.3	27.7	7.1	7.1
榎町	23.0	9.8	7.4	9.0	5.7	9.0	6.6	3.3	18.0	12.3	6.6
若松町	15.0	7.1	6.2	6.2	5.3	7.1	3.5	2.7	19.5	9.7	8.0
大久保	18.9	4.9	5.7	4.9	4.1	7.4	3.3	2.5	23.0	8.2	3.3
戸塚	19.0	10.3	7.1	4.0	4.0	5.6	1.6	1.6	19.0	11.9	6.3
落合第一	20.0	9.0	6.0	5.0	6.0	7.0	3.0	2.0	18.0	9.0	6.0
落合第二	25.4	5.7	5.7	4.9	4.9	9.8	1.6	1.6	19.7	4.1	7.4
柏木	19.5	8.0	5.7	6.9	3.4	8.0	5.7	4.6	20.7	11.5	8.0
角筈・区役所	25.0	12.5	12.5	12.5	7.1	8.9	1.8	-	26.8	12.5	3.6
【性別】											
男性	20.4	8.1	6.3	6.9	5.5	6.1	3.5	2.2	17.7	7.7	7.7
女性	19.6	8.8	8.2	6.3	4.8	10.5	3.7	2.3	24.5	10.0	5.2
(自由回答)	25.0	-	-	-	-	-	-	-	-	-	25.0
【年代別】											
10歳代・20歳代	43.5	21.4	8.4	7.1	7.1	9.7	9.1	3.9	27.3	20.1	7.1
30歳代	29.7	12.2	20.3	18.2	14.2	22.3	4.1	4.1	33.8	12.8	3.4
40歳代	25.9	11.9	11.9	9.8	7.3	10.9	3.1	2.1	25.4	8.8	6.7
50歳代	22.9	7.3	5.9	5.9	3.4	6.8	3.9	3.4	22.4	10.7	6.8
60歳代	9.1	0.6	2.4	1.8	0.6	5.5	1.2	1.2	20.0	6.1	9.1
70歳以上	1.8	2.5	0.7	1.1	1.4	2.1	1.8	0.4	9.5	1.4	5.3
【ライフステージ別】											
独身期	42.1	16.3	5.4	4.0	3.5	6.9	5.4	2.0	32.2	16.8	5.4
家族形成期	27.3	18.2	32.3	28.3	21.2	31.3	7.1	5.1	31.3	15.2	4.0
家族成長前期	20.5	20.5	24.1	27.7	19.3	18.1	12.0	10.8	22.9	6.0	6.0
家族成長後期	23.3	13.3	3.3	3.3	3.3	5.0	3.3	5.0	30.0	13.3	3.3
家族成熟期	19.4	1.6	9.7	3.2	1.6	14.5	1.6	3.2	22.6	6.5	3.2
高齢期	2.5	1.9	0.6	1.4	1.1	1.7	1.9	0.3	11.7	2.2	5.8
その他	23.1	4.7	4.0	2.5	2.5	7.2	1.1	0.7	20.6	10.5	10.1
【職業別】											
会社員、公務員、団体職員	28.4	9.8	10.3	9.8	7.2	11.6	3.3	2.8	27.7	9.6	4.6
パート・アルバイト・非常勤・嘱託・派遣など	18.0	8.3	6.8	3.8	4.5	11.3	2.3	1.5	16.5	6.8	7.5
自営業・自由業	10.7	7.1	8.6	6.4	5.7	7.9	6.4	4.3	18.6	10.0	10.7
学生	54.4	28.1	3.5	3.5	3.5	3.5	7.0	1.8	26.3	29.8	15.8
専業主婦・主夫	8.4	5.3	6.1	6.1	4.6	6.1	3.1	2.3	19.8	6.1	5.3
その他	18.8	18.8	18.8	18.8	12.5	18.8	6.3	6.3	25.0	12.5	12.5
無職	6.5	2.0	1.0	1.5	-	2.5	2.5	-	12.9	3.5	4.0
【居住年数別】											
1年未満	26.4	15.1	9.4	7.5	7.5	11.3	5.7	3.8	22.6	22.6	5.7
1年以上3年未満	29.0	14.5	9.2	8.4	7.6	13.0	6.1	4.6	22.9	13.0	2.3
3年以上5年未満	28.6	9.5	11.1	9.5	6.3	11.1	3.2	1.6	28.6	12.7	9.5
5年以上10年未満	24.6	9.9	11.3	9.9	7.7	12.0	3.5	1.4	26.1	12.0	2.1
10年以上20年未満	21.7	10.8	8.5	8.0	4.2	8.0	3.3	2.4	24.1	9.4	6.6
20年以上30年未満	22.6	7.5	6.8	4.1	4.1	8.2	4.1	3.4	18.5	6.2	5.5
30年以上	10.5	3.7	3.7	4.2	3.2	5.0	2.5	1.2	17.2	5.0	8.7
【住宅形態別】											
持ち家の一戸建て	16.2	7.4	7.1	6.4	5.4	7.4	3.7	2.0	21.2	7.1	7.1
賃貸の一戸建て	15.4	7.7	7.7	7.7	7.7	7.7	7.7	7.7	7.7	7.7	7.7
社宅・公務員官舎の一戸建て	25.0	12.5	12.5	12.5	12.5	12.5	-	-	12.5	12.5	-
一戸建て/その他	-	16.7	16.7	16.7	-	-	-	-	50.0	16.7	-
分譲マンション・アパート	15.7	8.1	6.5	5.6	4.5	9.3	3.1	2.0	22.8	7.3	6.5
賃貸マンション・アパート	28.3	10.3	7.9	6.8	4.1	8.7	3.3	2.2	23.1	12.2	5.4
賃貸のUR都市機構・公社のマンション・アパート	25.0	-	25.0	25.0	25.0	25.0	25.0	25.0	-	-	25.0
賃貸の都営・区営住宅	11.1	4.4	4.4	4.4	4.4	8.9	6.7	4.4	11.1	4.4	11.1
社宅・公務員官舎	28.1	6.3	15.6	15.6	15.6	12.5	6.3	3.1	18.8	9.4	-
集合住宅/その他	7.7	7.7	-	-	7.7	-	-	-	15.4	23.1	15.4
【同居者の有無別】											
ひとり暮らし	22.5	6.4	2.7	1.8	1.5	4.0	3.0	1.2	20.4	7.9	6.1
同居者あり	19.0	9.4	9.3	8.5	6.5	10.5	3.8	2.7	22.0	9.5	6.5
【国籍】											
日本	18.9	7.9	7.1	6.5	5.1	8.4	3.5	2.1	21.9	7.3	6.3
日本以外	32.4	16.2	8.8	5.9	2.9	8.8	4.4	4.4	11.8	33.8	5.9

	その他	電子書籍は利用しない	無回答
全 体	1.0	13.8	7.7
【居住地域】			
四谷	0.7	19.4	2.9
箕笥町	1.3	10.3	3.2
榎町	-	4.1	8.2
若松町	1.8	15.0	12.4
大久保	1.6	13.1	10.7
戸塚	0.8	14.3	8.7
落合第一	1.0	18.0	11.0
落合第二	1.6	19.7	7.4
柏木	-	13.8	5.7
角筈・区役所	-	10.7	-
【性別】			
男性	0.8	13.0	7.1
女性	1.1	14.6	7.2
(自由回答)	-	-	-
【年代別】			
10歳代・20歳代	1.9	7.1	0.6
30歳代	-	6.1	-
40歳代	1.6	6.7	1.0
50歳代	1.0	13.7	2.4
60歳代	-	17.0	4.2
70歳以上	1.1	24.7	24.0
【ライフステージ別】			
独身期	1.0	6.9	0.5
家族形成期	1.0	4.0	-
家族成長前期	-	9.6	-
家族成長後期	1.7	8.3	1.7
家族成熟期	-	17.7	4.8
高齢期	0.8	24.2	20.1
その他	1.4	10.8	2.2
【職業別】			
会社員、公務員、団体職員	0.9	9.4	1.3
パート・アルバイト・非常勤・嘱託・派遣など	-	13.5	6.8
自営業・自由業	3.6	12.1	7.9
学生	-	5.3	-
専業主婦・主夫	0.8	22.1	8.4
その他	-	6.3	-
無職	0.5	22.9	20.9
【居住年数別】			
1年未満	-	9.4	3.8
1年以上3年未満	0.8	9.2	2.3
3年以上5年未満	-	7.9	-
5年以上10年未満	1.4	9.2	3.5
10年以上20年未満	1.4	7.5	4.7
20年以上30年未満	1.4	14.4	6.2
30年以上	0.7	21.9	14.5
【住宅形態別】			
持ち家の一戸建て	0.3	19.9	7.7
賃貸の一戸建て	-	7.7	30.8
社宅・公務員官舎の一戸建て	-	-	-
一戸建て/その他	-	16.7	16.7
分譲マンション・アパート	1.1	13.5	6.7
賃貸マンション・アパート	1.1	9.8	3.5
賃貸のUR都市機構・公社のマンション・アパート	-	-	-
賃貸の都営・区営住宅	2.2	20.0	24.4
社宅・公務員官舎	3.1	9.4	3.1
集合住宅/その他	-	15.4	7.7
【同居者の有無別】			
ひとり暮らし	1.2	13.1	10.3
同居者あり	0.9	14.3	5.8
【国籍】			
日本	1.1	14.3	7.8
日本以外	-	5.9	2.9

《調査回答者の属性》

F1 居住地域

	調査数	四谷	簗笥町	榎町	若松町	大久保	戸塚	落合第一	落合第二	柏木	角筈・区役所	無回答
全体	1163	12.0	13.3	10.5	9.7	10.5	10.8	8.6	10.5	7.5	4.8	1.8
【居住地域】												
四谷	139	100.0	-	-	-	-	-	-	-	-	-	-
簗笥町	155	-	100.0	-	-	-	-	-	-	-	-	-
榎町	122	-	-	100.0	-	-	-	-	-	-	-	-
若松町	113	-	-	-	100.0	-	-	-	-	-	-	-
大久保	122	-	-	-	-	100.0	-	-	-	-	-	-
戸塚	126	-	-	-	-	-	100.0	-	-	-	-	-
落合第一	100	-	-	-	-	-	-	100.0	-	-	-	-
落合第二	122	-	-	-	-	-	-	-	100.0	-	-	-
柏木	87	-	-	-	-	-	-	-	-	100.0	-	-
角筈・区役所	56	-	-	-	-	-	-	-	-	-	100.0	-
【性別】												
男性	491	12.8	12.8	9.8	9.6	10.2	10.8	9.4	11.8	7.3	4.9	0.6
女性	649	11.6	14.0	11.2	10.2	10.9	10.9	8.3	9.6	7.9	4.9	0.5
(自由回答)	4	25.0	-	25.0	-	-	-	-	50.0	-	-	-
【年代別】												
10歳代・20歳代	154	9.1	12.3	12.3	4.5	9.1	11.0	9.1	16.9	8.4	7.1	-
30歳代	148	16.2	13.5	10.1	11.5	9.5	10.1	4.7	8.8	10.1	4.7	0.7
40歳代	193	13.5	18.7	10.9	8.8	9.8	6.7	6.7	10.4	6.7	7.3	0.5
50歳代	205	9.8	15.6	10.2	8.8	11.7	11.7	11.7	9.3	6.8	4.4	-
60歳代	165	13.9	12.7	12.7	6.1	7.9	11.5	7.3	12.7	8.5	5.5	1.2
70歳以上	283	11.3	9.5	8.8	15.5	13.4	13.4	10.6	8.1	6.4	2.1	0.7
【ライフステージ別】												
独身期	202	11.9	10.4	10.4	6.9	10.9	9.9	8.9	12.4	10.9	7.4	-
家族形成期	99	16.2	18.2	15.2	7.1	8.1	10.1	3.0	13.1	5.1	3.0	1.0
家族成長前期	83	4.8	18.1	13.3	12.0	8.4	12.0	7.2	12.0	6.0	4.8	1.2
家族成長後期	60	6.7	25.0	11.7	5.0	11.7	10.0	11.7	11.7	5.0	1.7	-
家族成熟期	62	12.9	12.9	11.3	6.5	11.3	8.1	14.5	12.9	6.5	3.2	-
高齢期	359	11.1	10.6	9.2	14.5	13.1	12.8	9.7	8.4	6.7	3.1	0.8
その他	277	14.8	14.1	9.7	8.3	8.7	10.5	7.9	10.5	8.3	6.9	0.4
【職業別】												
社員、公務員、団体職員	458	13.3	16.2	9.8	8.1	9.6	9.6	8.1	11.1	6.6	7.4	0.2
パート・アルバイト・非常勤・嘱託・派遣など	133	8.3	11.3	9.8	12.0	14.3	14.3	9.0	13.5	3.8	3.8	-
自営業・自由業	140	15.0	14.3	10.7	8.6	7.1	8.6	10.0	10.0	10.0	4.3	1.4
学生	57	8.8	14.0	14.0	5.3	14.0	12.3	5.3	10.5	12.3	3.5	-
専業主婦・主夫	131	13.0	12.2	11.5	10.7	11.5	8.4	10.7	8.4	9.2	4.6	-
その他	16	6.3	31.3	31.3	12.5	-	6.3	6.3	-	-	6.3	-
無職	201	11.4	7.0	10.0	12.4	12.4	14.4	9.5	10.9	9.5	1.0	1.5
【居住年数別】												
1年未満	53	11.3	5.7	15.1	7.5	17.0	15.1	-	9.4	7.5	9.4	1.9
1年以上3年未満	131	11.5	14.5	11.5	9.2	3.1	11.5	7.6	12.2	12.2	5.3	1.5
3年以上5年未満	63	14.3	19.0	3.2	9.5	4.8	14.3	9.5	15.9	3.2	4.8	1.6
5年以上10年未満	142	9.9	14.1	11.3	9.2	12.7	9.9	4.9	11.3	7.7	8.5	0.7
10年以上20年未満	212	17.0	16.0	9.0	9.9	11.3	6.6	5.2	8.5	8.0	6.6	1.9
20年以上30年未満	146	14.4	14.4	11.6	6.8	7.5	6.8	14.4	13.7	6.8	1.4	2.1
30年以上	401	9.5	11.2	11.0	11.5	12.0	13.0	11.0	9.0	6.7	3.2	2.0
【住宅形態別】												
持ち家の一戸建て	297	12.8	11.8	9.8	8.8	9.8	11.8	11.4	15.8	5.1	2.4	0.7
賃貸の一戸建て	13	7.7	7.7	7.7	7.7	-	7.7	7.7	38.5	15.4	-	-
社宅・公務員官舎の一戸建て	8	12.5	12.5	12.5	-	37.5	12.5	-	-	-	12.5	-
一戸建て／その他	6	-	33.3	-	16.7	-	16.7	16.7	-	-	-	16.7
分譲マンション・アパート	356	12.1	19.1	12.6	8.4	9.6	9.3	9.6	5.9	7.0	6.2	0.3
賃貸マンション・アパート	368	13.9	11.1	11.7	8.2	8.7	9.8	7.1	12.0	10.9	6.5	0.3
賃貸のUR都市機構・公社のマンション・アパート	4	-	25.0	-	-	-	25.0	-	25.0	25.0	-	-
賃貸の都営・区営住宅	45	4.4	4.4	2.2	37.8	20.0	28.9	-	-	2.2	-	-
社宅・公務員官舎	32	6.3	9.4	3.1	9.4	40.6	6.3	6.3	9.4	3.1	6.3	-
集合住宅／その他	13	7.7	-	7.7	23.1	7.7	15.4	15.4	-	15.4	-	7.7
【同居者の有無別】												
ひとり暮らし	329	12.8	10.9	9.7	10.3	9.4	10.3	8.5	11.9	9.4	5.5	1.2
同居者あり	810	11.7	14.6	11.0	9.6	11.2	11.2	8.8	10.2	6.8	4.6	0.2
【国籍】												
日本	1092	12.3	14.2	10.3	10.0	9.9	10.5	8.8	10.5	7.1	4.7	1.6
日本以外	68	7.4	-	13.2	5.9	19.1	16.2	5.9	10.3	13.2	7.4	1.5

《調査回答者の属性》

F 2 性別

	調査数	男性	女性	(自由回答)	無回答
全 体	1163	42.2	55.8	0.3	1.6
【居住地域】					
四谷	139	45.3	54.0	0.7	-
箕笥町	155	40.6	58.7	-	0.6
榎町	122	39.3	59.8	0.8	-
若松町	113	41.6	58.4	-	-
大久保	122	41.0	58.2	-	0.8
戸塚	126	42.1	56.3	-	1.6
落合第一	100	46.0	54.0	-	-
落合第二	122	47.5	50.8	1.6	-
柏木	87	41.4	58.6	-	-
角筈・区役所	56	42.9	57.1	-	-
【性別】					
男性	491	100.0	-	-	-
女性	649	-	100.0	-	-
(自由回答)	4	-	-	100.0	-
【年代別】					
10歳代・20歳代	154	53.2	45.5	1.3	-
30歳代	148	42.6	57.4	-	-
40歳代	193	39.9	59.6	0.5	-
50歳代	205	44.4	55.1	-	0.5
60歳代	165	35.2	64.2	-	0.6
70歳以上	283	42.4	56.5	0.4	0.7
【ライフステージ別】					
独身期	202	49.5	49.5	1.0	-
家族形成期	99	41.4	57.6	1.0	-
家族成長前期	83	45.8	54.2	-	-
家族成長後期	60	33.3	65.0	-	1.7
家族成熟期	62	30.6	69.4	-	-
高齢期	359	41.8	57.1	0.3	0.8
その他	277	43.3	56.7	-	-
【職業別】					
会社員、公務員、団体職員	458	50.0	49.3	0.2	0.4
パート・アルバイト・非常勤・嘱託・派遣など	133	22.6	76.7	0.8	-
自営業・自由業	140	57.9	41.4	0.7	-
学生	57	59.6	40.4	-	-
専業主婦・主夫	131	2.3	97.7	-	-
その他	16	31.3	68.8	-	-
無職	201	52.2	46.8	0.5	0.5
【居住年数別】					
1年未満	53	45.3	52.8	-	1.9
1年以上3年未満	131	42.0	56.5	0.8	0.8
3年以上5年未満	63	44.4	52.4	1.6	1.6
5年以上10年未満	142	45.8	52.8	0.7	0.7
10年以上20年未満	212	49.5	50.0	-	0.5
20年以上30年未満	146	45.9	52.1	-	2.1
30年以上	401	35.4	61.8	0.2	2.5
【住宅形態別】					
持ち家の一戸建て	297	42.8	56.2	0.3	0.7
賃貸の一戸建て	13	46.2	53.8	-	-
社宅・公務員官舎の一戸建て	8	37.5	62.5	-	-
一戸建て/その他	6	-	100.0	-	-
分譲マンション・アパート	356	41.9	57.6	-	0.6
賃貸マンション・アパート	368	44.6	54.6	0.8	-
賃貸のUR都市機構・公社のマンション・アパート	4	75.0	25.0	-	-
賃貸の都営・区営住宅	45	33.3	66.7	-	-
社宅・公務員官舎	32	53.1	46.9	-	-
集合住宅/その他	13	15.4	84.6	-	-
【同居者の有無別】					
ひとり暮らし	329	44.1	55.0	0.3	0.6
同居者あり	810	42.1	57.3	0.4	0.2
【国籍】					
日本	1092	41.9	56.1	0.4	1.6
日本以外	68	48.5	51.5	-	-

《調査回答者の属性》

F3 国籍

	調査数	日本	日本以外	無回答
全体	1163	93.9	5.8	0.3
【居住地域】				
四谷	139	96.4	3.6	-
箕筒町	155	100.0	-	-
榎町	122	92.6	7.4	-
若松町	113	96.5	3.5	-
大久保	122	88.5	10.7	0.8
戸塚	126	91.3	8.7	-
落合第一	100	96.0	4.0	-
落合第二	122	94.3	5.7	-
柏木	87	89.7	10.3	-
角筈・区役所	56	91.1	8.9	-
【性別】				
男性	491	93.3	6.7	-
女性	649	94.5	5.4	0.2
(自由回答)	4	100.0	-	-
【年代別】				
10歳代・20歳代	154	83.1	16.9	-
30歳代	148	89.2	10.8	-
40歳代	193	96.4	3.6	-
50歳代	205	94.6	4.9	0.5
60歳代	165	95.2	4.8	-
70歳以上	283	99.6	0.4	-
【ライフステージ別】				
独身期	202	83.7	16.3	-
家族形成期	99	92.9	7.1	-
家族成長前期	83	92.8	7.2	-
家族成長後期	60	93.3	6.7	-
家族成熟期	62	95.2	3.2	1.6
高齢期	359	98.9	1.1	-
その他	277	95.7	4.3	-
【職業別】				
会社員、公務員、団体職員	458	94.8	5.2	-
パート・アルバイト・非常勤・嘱託・派遣など	133	95.5	3.8	0.8
自営業・自由業	140	96.4	3.6	-
学生	57	64.9	35.1	-
専業主婦・主夫	131	93.1	6.9	-
その他	16	100.0	-	-
無職	201	97.5	2.5	-
【居住年数別】				
1年未満	53	69.8	28.3	1.9
1年以上3年未満	131	80.9	19.1	-
3年以上5年未満	63	96.8	3.2	-
5年以上10年未満	142	95.1	4.9	-
10年以上20年未満	212	94.3	5.2	0.5
20年以上30年未満	146	97.3	2.7	-
30年以上	401	99.0	0.7	0.2
【住宅形態別】				
持ち家の一戸建て	297	99.3	0.7	-
賃貸の一戸建て	13	84.6	15.4	-
社宅・公務員官舎の一戸建て	8	87.5	12.5	-
一戸建て/その他	6	100.0	-	-
分譲マンション・アパート	356	96.3	3.7	-
賃貸マンション・アパート	368	87.8	12.0	0.3
賃貸のUR都市機構・公社のマンション・アパート	4	75.0	25.0	-
賃貸の都営・区営住宅	45	100.0	-	-
社宅・公務員官舎	32	100.0	-	-
集合住宅/その他	13	69.2	30.8	-
【同居者の有無別】				
ひとり暮らし	329	91.5	8.5	-
同居者あり	810	94.9	4.9	0.1
【国籍】				
日本	1092	100.0	-	-
日本以外	68	-	100.0	-

《調査回答者の属性》

F 4 年齢

	調査数	18 〜 19 歳	20 〜 24 歳	25 〜 29 歳	30 〜 34 歳	35 〜 39 歳	40 〜 44 歳	45 〜 49 歳	50 〜 54 歳	55 〜 59 歳
全 体	1163	1.8	4.0	7.4	6.9	5.8	7.8	8.8	8.6	9.0
【居住地域】										
四谷	139	0.7	3.6	5.8	9.4	7.9	8.6	10.1	7.2	7.2
箕筒町	155	3.2	2.6	6.5	7.7	5.2	7.7	15.5	12.9	7.7
榎町	122	3.3	4.1	8.2	6.6	5.7	12.3	4.9	5.7	11.5
若松町	113	0.9	3.5	1.8	6.2	8.8	8.0	7.1	9.7	6.2
大久保	122	4.9	1.6	4.9	5.7	5.7	8.2	7.4	10.7	9.0
戸塚	126	1.6	4.0	7.9	7.1	4.8	7.1	3.2	7.9	11.1
落合第一	100	-	3.0	11.0	5.0	2.0	6.0	7.0	9.0	15.0
落合第二	122	-	8.2	13.1	7.4	3.3	6.6	9.8	6.6	9.0
柏木	87	1.1	3.4	10.3	9.2	8.0	6.9	8.0	9.2	6.9
角筈・区役所	56	1.8	10.7	7.1	3.6	8.9	7.1	17.9	7.1	8.9
【性別】										
男性	491	2.9	4.7	9.2	5.9	6.9	7.1	8.6	7.9	10.6
女性	649	1.1	3.7	6.0	7.9	5.2	8.5	9.2	9.2	8.2
(自由回答)	4	-	-	50.0	-	-	25.0	-	-	-
【年代別】										
10歳代・20歳代	154	13.6	30.5	55.8	-	-	-	-	-	-
30歳代	148	-	-	-	54.1	45.9	-	-	-	-
40歳代	193	-	-	-	-	-	47.2	52.8	-	-
50歳代	205	-	-	-	-	-	-	-	48.8	51.2
60歳代	165	-	-	-	-	-	-	-	-	-
70歳以上	283	-	-	-	-	-	-	-	-	-
【ライフステージ別】										
独身期	202	10.4	22.8	33.2	22.8	10.9	-	-	-	-
家族形成期	99	-	1.0	19.2	28.3	30.3	15.2	5.1	1.0	-
家族成長前期	83	-	-	-	6.0	18.1	27.7	28.9	12.0	7.2
家族成長後期	60	-	-	-	-	1.7	3.3	18.3	45.0	26.7
家族成熟期	62	-	-	-	-	-	-	6.5	21.0	35.5
高齢期	359	-	-	-	-	-	-	-	-	-
その他	277	-	-	-	-	-	17.7	20.9	17.7	21.7
【職業別】										
会社員、公務員、団体職員	458	-	3.9	12.7	13.1	10.3	12.9	13.8	10.5	12.0
パート・アルバイト・非常勤・嘱託・派遣など	133	-	0.8	3.0	3.8	2.3	4.5	12.0	16.5	12.8
自営業・自由業	140	-	0.7	4.3	4.3	9.3	10.0	10.0	8.6	9.3
学生	57	35.1	43.9	17.5	1.8	-	-	1.8	-	-
専業主婦・主夫	131	-	0.8	-	3.1	3.1	6.9	3.1	6.9	8.4
その他	16	-	-	12.5	6.3	6.3	6.3	6.3	25.0	-
無職	201	0.5	0.5	3.0	1.5	-	1.0	1.5	2.5	4.0
【居住年数別】										
1年未満	53	5.7	15.1	22.6	15.1	13.2	3.8	5.7	3.8	7.5
1年以上3年未満	131	2.3	13.0	21.4	18.3	9.2	9.9	3.8	6.9	3.1
3年以上5年未満	63	-	3.2	20.6	23.8	17.5	4.8	9.5	3.2	6.3
5年以上10年未満	142	-	2.8	9.9	13.4	9.2	18.3	16.2	7.0	7.0
10年以上20年未満	212	7.1	2.4	1.4	3.3	7.1	15.1	16.0	13.7	12.7
20年以上30年未満	146	-	7.5	10.3	1.4	1.4	2.1	6.2	18.5	12.3
30年以上	401	-	-	-	1.0	2.0	3.0	5.2	4.5	9.5
【住宅形態別】										
持ち家の一戸建て	297	1.7	2.0	4.0	3.7	2.4	5.7	7.1	8.1	10.1
賃貸の一戸建て	13	-	15.4	7.7	7.7	7.7	-	-	7.7	7.7
社宅・公務員官舎の一戸建て	8	12.5	-	-	-	12.5	12.5	25.0	-	-
一戸建て/その他	6	-	-	-	-	-	-	16.7	16.7	16.7
分譲マンション・アパート	356	2.2	3.1	3.4	4.2	4.8	9.6	8.4	10.1	9.0
賃貸マンション・アパート	368	1.6	6.0	14.4	12.8	10.1	9.2	11.1	7.6	9.0
賃貸のUR都市機構・公社のマンション・アパート	4	-	-	-	-	25.0	-	25.0	25.0	-
賃貸の都営・区営住宅	45	-	-	-	2.2	4.4	-	6.7	8.9	8.9
社宅・公務員官舎	32	3.1	18.8	18.8	9.4	3.1	12.5	6.3	15.6	12.5
集合住宅/その他	13	-	-	7.7	15.4	-	7.7	7.7	-	-
【同居者の有無別】										
ひとり暮らし	329	1.5	6.1	11.6	10.0	4.6	7.0	7.9	5.8	6.1
同居者あり	810	2.0	3.3	5.9	5.7	6.5	8.1	9.4	10.0	10.4
【国籍】										
日本	1092	1.5	3.8	6.4	6.4	5.7	8.1	9.0	8.4	9.3
日本以外	68	7.4	7.4	23.5	14.7	8.8	4.4	5.9	10.3	4.4

	6 0 ～ 6 4 歳	6 5 ～ 6 9 歳	7 0 ～ 7 4 歳	7 5 ～ 7 9 歳	8 0 歳 以上	無 回 答
全 体	7.7	6.5	8.2	6.4	9.8	1.3
【居住地域】						
四谷	10.8	5.8	10.1	3.6	9.4	-
箕苜町	6.5	7.1	5.8	5.8	5.8	-
榎町	10.7	6.6	6.6	5.7	8.2	-
若松町	1.8	7.1	11.5	12.4	15.0	-
大久保	3.3	7.4	7.4	9.8	13.9	-
戸塚	8.7	6.3	12.7	5.6	11.9	-
落合第一	7.0	5.0	6.0	6.0	18.0	-
落合第二	11.5	5.7	9.8	4.9	4.1	-
柏木	9.2	6.9	3.4	6.9	10.3	-
角筈・区役所	7.1	8.9	5.4	3.6	1.8	-
【性別】						
男性	5.7	6.1	10.6	5.9	7.9	-
女性	9.4	6.9	6.5	6.9	11.2	-
(自由回答)	-	-	25.0	-	-	-
【年代別】						
10歳代・20歳代	-	-	-	-	-	-
30歳代	-	-	-	-	-	-
40歳代	-	-	-	-	-	-
50歳代	-	-	-	-	-	-
60歳代	53.9	46.1	-	-	-	-
70歳以上	-	-	33.6	26.1	40.3	-
【ライフステージ別】						
独身期	-	-	-	-	-	-
家族形成期	-	-	-	-	-	-
家族成長前期	-	-	-	-	-	-
家族成長後期	5.0	-	-	-	-	-
家族成熟期	37.1	-	-	-	-	-
高齢期	-	21.2	26.5	20.6	31.8	-
その他	22.0	-	-	-	-	-
【職業別】						
会社員、公務員、団体職員	6.1	2.6	0.9	1.3	-	-
パート・アルバイト・非常勤・嘱託・派遣など	13.5	9.8	13.5	4.5	3.0	-
自営業・自由業	13.6	8.6	10.7	5.7	5.0	-
学生	-	-	-	-	-	-
専業主婦・主夫	10.7	12.2	9.9	13.0	22.1	-
その他	-	12.5	18.8	6.3	-	-
無職	4.5	10.4	20.4	16.9	33.3	-
【居住年数別】						
1年未満	1.9	-	-	-	3.8	1.9
1年以上3年未満	2.3	2.3	2.3	0.8	3.8	0.8
3年以上5年未満	1.6	3.2	-	3.2	1.6	1.6
5年以上10年未満	3.5	4.2	6.3	-	1.4	0.7
10年以上20年未満	8.0	5.2	3.3	2.4	2.4	-
20年以上30年未満	13.7	6.2	8.2	5.5	5.5	1.4
30年以上	10.2	11.2	15.5	13.7	22.2	2.0
【住宅形態別】						
持ち家の一戸建て	11.8	7.7	12.5	8.4	14.5	0.3
賃貸の一戸建て	7.7	-	15.4	-	23.1	-
社宅・公務員官舎の一戸建て	12.5	25.0	-	-	-	-
一戸建て/その他	-	-	-	-	50.0	-
分譲マンション・アパート	10.7	7.3	8.4	9.8	9.0	-
賃貸マンション・アパート	3.3	5.4	3.5	3.0	3.0	-
賃貸のUR都市機構・公社のマンション・アパート	25.0	-	-	-	-	-
賃貸の都営・区営住宅	2.2	11.1	22.2	4.4	28.9	-
社宅・公務員官舎	-	-	-	-	-	-
集合住宅/その他	-	-	15.4	-	46.2	-
【同居者の有無別】						
ひとり暮らし	5.8	5.5	9.4	6.4	12.5	-
同居者あり	8.4	7.2	7.8	6.5	8.8	-
【国籍】						
日本	7.7	6.7	8.7	6.8	10.3	1.2
日本以外	7.4	4.4	-	-	1.5	-

《調査回答者の属性》

F 5 職業

	調査数	職員・公務員・団体	非常勤・嘱託・派遣など	パート・アルバイト	自営業・自由業	学生	専業主婦・主夫	その他	無職	無回答
全体	1163	39.4	11.4	12.0	4.9	11.3	1.4	17.3	2.3	
【居住地域】										
四谷	139	43.9	7.9	15.1	3.6	12.2	0.7	16.5	-	
箕苜町	155	47.7	9.7	12.9	5.2	10.3	3.2	9.0	1.9	
榎町	122	36.9	10.7	12.3	6.6	12.3	4.1	16.4	0.8	
若松町	113	32.7	14.2	10.6	2.7	12.4	1.8	22.1	3.5	
大久保	122	36.1	15.6	8.2	6.6	12.3	-	20.5	0.8	
戸塚	126	34.9	15.1	9.5	5.6	8.7	0.8	23.0	2.4	
落合第一	100	37.0	12.0	14.0	3.0	14.0	1.0	19.0	-	
落合第二	122	41.8	14.8	11.5	4.9	9.0	-	18.0	-	
柏木	87	34.5	5.7	16.1	8.0	13.8	-	21.8	-	
角筈・区役所	56	60.7	8.9	10.7	3.6	10.7	1.8	3.6	-	
【性別】										
男性	491	46.6	6.1	16.5	6.9	0.6	1.0	21.4	0.8	
女性	649	34.8	15.7	8.9	3.5	19.7	1.7	14.5	1.1	
(自由回答)	4	25.0	25.0	25.0	-	-	-	25.0	-	
【年代別】										
10歳代・20歳代	154	49.4	3.2	4.5	35.7	0.6	1.3	5.2	-	
30歳代	148	72.3	5.4	12.8	0.7	5.4	1.4	2.0	-	
40歳代	193	63.2	11.4	14.5	0.5	6.7	1.0	2.6	-	
50歳代	205	50.2	19.0	12.2	-	9.8	2.0	6.3	0.5	
60歳代	165	24.2	18.8	18.8	-	18.2	1.2	18.2	0.6	
70歳以上	283	3.5	9.9	10.6	-	20.8	1.4	50.2	3.5	
【ライフステージ別】										
独身期	202	55.4	4.0	6.9	27.7	-	1.5	4.5	-	
家族形成期	99	72.7	5.1	10.1	-	9.1	2.0	1.0	-	
家族成長前期	83	56.6	12.0	14.5	-	14.5	1.2	1.2	-	
家族成長後期	60	48.3	26.7	8.3	-	15.0	1.7	-	-	
家族成熟期	62	45.2	21.0	12.9	-	16.1	-	4.8	-	
高齢期	359	6.1	11.4	11.7	-	20.9	1.7	45.4	2.8	
その他	277	52.3	14.4	17.7	0.4	5.8	1.1	7.9	0.4	
【職業別】										
会社員・公務員・団体職員	458	100.0	-	-	-	-	-	-	-	
パート・アルバイト・非常勤・嘱託・派遣など	133	-	100.0	-	-	-	-	-	-	
自営業・自由業	140	-	-	100.0	-	-	-	-	-	
学生	57	-	-	-	100.0	-	-	-	-	
専業主婦・主夫	131	-	-	-	-	100.0	-	-	-	
その他	16	-	-	-	-	-	100.0	-	-	
無職	201	-	-	-	-	-	-	100.0	-	
【居住年数別】										
1年未満	53	60.4	3.8	3.8	18.9	9.4	-	1.9	1.9	
1年以上3年未満	131	57.3	6.1	10.7	10.7	6.1	0.8	6.9	1.5	
3年以上5年未満	63	61.9	4.8	9.5	3.2	7.9	3.2	7.9	1.6	
5年以上10年未満	142	61.3	11.3	7.7	2.1	7.0	-	9.2	1.4	
10年以上20年未満	212	45.8	11.8	13.7	9.0	7.5	0.9	11.3	-	
20年以上30年未満	146	30.8	20.5	13.0	6.2	11.0	1.4	14.4	2.7	
30年以上	401	20.2	11.7	13.7	-	17.7	2.2	30.4	4.0	
【住宅形態別】										
持ち家の一戸建て	297	27.9	11.1	12.8	4.0	17.8	1.3	23.2	1.7	
賃貸の一戸建て	13	23.1	7.7	7.7	15.4	23.1	-	23.1	-	
社宅・公務員官舎の一戸建て	8	50.0	12.5	-	12.5	25.0	-	-	-	
一戸建て/その他	6	16.7	33.3	-	-	16.7	-	16.7	16.7	
分譲マンション・アパート	356	41.0	10.4	13.5	4.2	10.4	2.0	17.4	1.1	
賃貸マンション・アパート	368	51.4	10.3	12.8	6.3	5.7	0.8	12.5	0.3	
賃貸のUR都市機構・公社のマンション・アパート	4	75.0	-	25.0	-	-	-	-	-	
賃貸の都営・区営住宅	45	2.2	37.8	6.7	-	17.8	4.4	31.1	-	
社宅・公務員官舎	32	78.1	6.3	-	6.3	9.4	-	-	-	
集合住宅/その他	13	15.4	15.4	-	15.4	15.4	-	30.8	7.7	
【同居者の有無別】										
ひとり暮らし	329	41.0	8.2	11.2	6.4	3.3	1.5	26.7	1.5	
同居者あり	810	39.5	13.1	12.7	4.4	14.7	1.4	13.6	0.6	
【国籍】										
日本	1092	39.7	11.6	12.4	3.4	11.2	1.5	17.9	2.3	
日本以外	68	35.3	7.4	7.4	29.4	13.2	-	7.4	-	

《調査回答者の属性》

F 5-1 職場や学校の所在地

	調査数	新宿区内	新宿区外	無回答
全体	788	33.6	64.6	1.8
【居住地域】				
四谷	98	32.7	64.3	3.1
笹塚町	117	26.5	70.9	2.6
榎町	81	38.3	60.5	1.2
若松町	68	23.5	76.5	-
大久保	81	44.4	55.6	-
戸塚	82	41.5	56.1	2.4
落合第一	66	25.8	72.7	1.5
落合第二	89	27.0	68.5	4.5
柏木	56	51.8	48.2	-
角筈・区役所	47	29.8	70.2	-
【性別】				
男性	374	31.3	66.0	2.7
女性	409	35.7	63.3	1.0
(自由回答)	3	33.3	66.7	-
【年代別】				
10歳代・20歳代	143	31.5	66.4	2.1
30歳代	135	28.1	71.9	-
40歳代	173	34.1	65.3	0.6
50歳代	167	26.9	71.3	1.8
60歳代	102	40.2	56.9	2.9
70歳以上	68	54.4	39.7	5.9
【ライフステージ別】				
独身期	190	31.6	66.8	1.6
家族形成期	87	27.6	72.4	-
家族成長前期	69	24.6	75.4	-
家族成長後期	50	30.0	66.0	4.0
家族成熟期	49	42.9	57.1	-
高齢期	105	51.4	43.8	4.8
その他	235	31.5	66.8	1.7
【職業別】				
会社員、公務員、団体職員	458	23.1	75.5	1.3
パート・アルバイト・非常勤・嘱託・派遣など	133	39.8	58.6	1.5
自営業・自由業	140	59.3	37.1	3.6
学生	57	40.4	57.9	1.8
専業主婦・主夫	-	-	-	-
その他	-	-	-	-
無職	-	-	-	-
【居住年数別】				
1年未満	46	45.7	54.3	-
1年以上3年未満	111	38.7	58.6	2.7
3年以上5年未満	50	26.0	74.0	-
5年以上10年未満	117	21.4	77.8	0.9
10年以上20年未満	170	24.1	73.5	2.4
20年以上30年未満	103	25.2	73.8	1.0
30年以上	183	50.8	47.5	1.6
【住宅形態別】				
持ち家の一戸建て	166	31.9	66.9	1.2
賃貸の一戸建て	7	-	100.0	-
社宅・公務員官舎の一戸建て	6	50.0	50.0	-
一戸建て/その他	3	33.3	66.7	-
分譲マンション・アパート	246	30.5	67.5	2.0
賃貸マンション・アパート	297	35.0	63.0	2.0
賃貸のUR都市機構・公社のマンション・アパート	4	50.0	50.0	-
賃貸の都営・区営住宅	21	52.4	42.9	4.8
社宅・公務員官舎	29	37.9	62.1	-
集合住宅/その他	6	66.7	33.3	-
【同居者の有無別】				
ひとり暮らし	220	38.2	60.0	1.8
同居者あり	565	32.0	66.2	1.8
【国籍】				
日本	733	31.9	66.3	1.8
日本以外	54	55.6	42.6	1.9

《調査回答者の属性》

F 6 家族形態

	調査数	ひとり暮らし	子	妻または夫	親	祖父母	孫	兄弟姉妹	その他	無回答
全体	1163	28.3	31.3	48.7	11.5	1.1	1.6	5.8	4.5	2.1
【居住地域】										
四谷	139	30.2	25.9	49.6	11.5	2.2	0.7	5.0	5.8	1.4
箕筒町	155	23.2	39.4	56.1	12.3	0.6	1.3	9.0	3.2	0.6
榎町	122	26.2	35.2	56.6	12.3	0.8	1.6	6.6	1.6	0.8
若松町	113	30.1	31.0	47.8	8.8	1.8	3.5	4.4	2.7	0.9
大久保	122	25.4	32.8	49.2	10.7	0.8	0.8	4.9	5.7	-
戸塚	126	27.0	32.5	48.4	9.5	1.6	0.8	4.0	5.6	0.8
落合第一	100	28.0	30.0	50.0	14.0	1.0	1.0	7.0	2.0	1.0
落合第二	122	32.0	37.7	47.5	16.4	1.6	3.3	4.9	4.1	-
柏木	87	35.6	24.1	40.2	9.2	-	2.3	5.7	8.0	1.1
角筈・区役所	56	32.1	17.9	37.5	12.5	-	1.8	7.1	10.7	1.8
【性別】										
男性	491	29.5	27.7	51.1	12.4	1.4	1.2	6.1	4.3	1.0
女性	649	27.9	34.7	47.9	11.2	0.9	2.0	5.7	4.6	0.6
(自由回答)	4	25.0	50.0	50.0	-	-	-	-	25.0	-
【年代別】										
10歳代・20歳代	154	40.9	4.5	13.0	35.1	3.9	-	21.4	10.4	-
30歳代	148	32.4	32.4	52.0	6.8	2.0	-	2.0	7.4	0.7
40歳代	193	25.4	44.0	54.9	14.5	1.0	-	5.2	4.7	1.0
50歳代	205	19.0	47.3	62.4	11.2	0.5	-	4.9	3.9	0.5
60歳代	165	22.4	30.3	61.2	9.1	0.6	1.2	3.6	1.8	1.2
70歳以上	283	32.9	27.2	47.3	1.4	-	6.0	1.8	1.8	1.1
【ライフステージ別】										
独身期	202	55.0	-	-	30.7	3.5	-	17.3	13.4	-
家族形成期	99	-	55.6	99.0	-	1.0	-	2.0	-	-
家族成長前期	83	-	100.0	90.4	9.6	3.6	-	1.2	-	-
家族成長後期	60	-	100.0	86.7	11.7	-	-	1.7	1.7	-
家族成熟期	62	-	100.0	80.6	8.1	1.6	1.6	3.2	-	-
高齢期	359	30.9	27.9	50.4	2.5	-	5.0	2.2	1.7	0.8
その他	277	38.6	1.4	39.7	15.5	0.4	-	6.5	6.5	-
【職業別】										
会社員、公務員、団体職員	458	29.5	33.2	50.9	9.6	0.9	0.4	5.5	6.6	0.7
パート・アルバイト・非常勤・嘱託・派遣など	133	20.3	41.4	58.6	15.0	0.8	0.8	2.3	5.3	-
自営業・自由業	140	26.4	32.9	54.3	10.7	0.7	3.6	3.6	3.6	-
学生	57	36.8	-	1.8	54.4	8.8	-	42.1	7.0	-
専業主婦・主夫	131	8.4	51.1	77.9	3.8	0.8	3.1	0.8	1.5	0.8
その他	16	31.3	37.5	50.0	18.8	-	-	-	-	-
無職	201	43.8	17.4	32.3	7.5	0.5	3.0	4.5	2.0	1.5
【居住年数別】										
1年未満	53	45.3	15.1	24.5	1.9	-	-	3.8	18.9	1.9
1年以上3年未満	131	42.0	22.1	40.5	3.1	-	0.8	1.5	10.7	2.3
3年以上5年未満	63	41.3	23.8	47.6	1.6	-	-	1.6	7.9	1.6
5年以上10年未満	142	32.4	31.0	49.3	10.6	0.7	0.7	2.1	6.3	0.7
10年以上20年未満	212	26.4	35.4	51.9	13.7	1.9	0.5	7.5	2.4	0.9
20年以上30年未満	146	19.2	32.9	52.1	21.2	3.4	1.4	11.6	2.1	1.4
30年以上	401	22.7	35.2	51.9	12.5	0.7	3.5	6.5	1.2	3.0
【住宅形態別】										
持ち家の一戸建て	297	8.8	46.5	57.2	25.9	3.7	4.0	12.1	1.7	1.0
賃貸の一戸建て	13	38.5	15.4	46.2	15.4	-	-	15.4	-	-
社宅・公務員官舎の一戸建て	8	-	62.5	75.0	25.0	-	-	12.5	-	-
一戸建て／その他	6	33.3	50.0	33.3	16.7	-	-	16.7	-	16.7
分譲マンション・アパート	356	22.5	32.9	60.1	8.4	-	0.8	4.8	3.7	0.6
賃貸マンション・アパート	368	48.1	18.5	34.2	2.7	0.5	0.8	2.4	8.7	1.1
賃貸のUR都市機構・公社のマンション・アパート	4	50.0	50.0	50.0	-	-	-	-	-	-
賃貸の都営・区営住宅	45	31.1	31.1	40.0	20.0	-	-	-	-	-
社宅・公務員官舎	32	34.4	40.6	56.3	6.3	-	-	3.1	3.1	-
集合住宅／その他	13	61.5	7.7	15.4	7.7	-	7.7	-	7.7	-
【同居者の有無別】										
ひとり暮らし	329	100.0	-	-	-	-	-	-	-	-
同居者あり	810	-	44.9	69.9	16.5	1.6	2.3	8.3	6.4	-
【国籍】										
日本	1092	27.6	31.7	49.1	12.3	1.2	1.7	6.1	3.8	2.0
日本以外	68	41.2	25.0	42.6	-	-	-	-	14.7	-

《調査回答者の属性》

F 6-1 同居者数

	調査数	1人	2人	3人	4人	5人以上	無回答
全体	810	46.4	27.9	16.2	5.7	2.7	1.1
【居住地域】							
四谷	95	48.4	31.6	11.6	5.3	2.1	1.1
箕笥町	118	39.8	28.0	22.9	5.1	3.4	0.8
榎町	89	38.2	34.8	18.0	6.7	-	2.2
若松町	78	52.6	23.1	10.3	7.7	3.8	2.6
大久保	91	49.5	23.1	13.2	9.9	4.4	-
戸塚	91	50.5	27.5	16.5	3.3	1.1	1.1
落合第一	71	43.7	29.6	18.3	2.8	4.2	1.4
落合第二	83	36.1	32.5	14.5	9.6	6.0	1.2
柏木	55	56.4	25.5	16.4	1.8	-	-
角筈・区役所	37	64.9	13.5	21.6	-	-	-
【性別】							
男性	341	45.7	29.3	17.3	4.4	2.3	0.9
女性	464	47.0	26.5	15.5	6.7	3.0	1.3
(自由回答)	3	33.3	66.7	-	-	-	-
【年代別】							
10歳代・20歳代	91	30.8	30.8	24.2	12.1	2.2	-
30歳代	99	43.4	32.3	17.2	7.1	-	-
40歳代	142	32.4	31.7	26.8	5.6	3.5	-
50歳代	165	39.4	31.5	19.4	6.7	2.4	0.6
60歳代	126	62.7	23.8	8.7	1.6	3.2	-
70歳以上	187	61.5	20.9	5.9	3.7	3.7	4.3
【ライフステージ別】							
独身期	91	29.7	31.9	25.3	11.0	2.2	-
家族形成期	99	44.4	44.4	9.1	2.0	-	-
家族成長前期	83	6.0	32.5	43.4	16.9	1.2	-
家族成長後期	60	8.3	40.0	38.3	8.3	5.0	-
家族成熟期	62	14.5	43.5	25.8	6.5	9.7	-
高齢期	245	62.4	21.2	6.1	3.7	3.3	3.3
その他	170	78.2	13.5	5.3	1.2	1.2	0.6
【職業別】							
会社員、公務員、団体職員	320	43.4	31.3	16.6	6.3	2.2	0.3
パート・アルバイト・非常勤・嘱託・派遣など	106	50.0	24.5	17.0	5.7	2.8	-
自営業・自由業	103	49.5	28.2	15.5	3.9	1.9	1.0
学生	36	11.1	22.2	44.4	16.7	5.6	-
専業主婦・主夫	119	43.7	29.4	15.1	6.7	3.4	1.7
その他	11	18.2	45.5	27.3	-	-	9.1
無職	110	66.4	20.0	6.4	1.8	2.7	2.7
【居住年数別】							
1年未満	28	75.0	14.3	3.6	3.6	3.6	-
1年以上3年未満	73	54.8	26.0	9.6	8.2	1.4	-
3年以上5年未満	36	52.8	36.1	11.1	-	-	-
5年以上10年未満	95	51.6	20.0	22.1	5.3	1.1	-
10年以上20年未満	154	37.7	33.1	20.8	6.5	1.3	0.6
20年以上30年未満	116	35.3	35.3	19.8	5.2	2.6	1.7
30年以上	298	48.0	26.2	13.8	6.0	4.0	2.0
【住宅形態別】							
持ち家の一戸建て	268	31.3	32.5	19.4	10.1	5.6	1.1
賃貸の一戸建て	8	50.0	12.5	25.0	12.5	-	-
社宅・公務員官舎の一戸建て	8	25.0	25.0	37.5	12.5	-	-
一戸建て/その他	3	-	66.7	-	33.3	-	-
分譲マンション・アパート	274	51.5	28.8	15.3	2.6	0.7	1.1
賃貸マンション・アパート	187	62.0	18.7	13.9	3.2	1.1	1.1
賃貸のUR都市機構・公社のマンション・アパート	2	-	100.0	-	-	-	-
賃貸の都営・区営住宅	31	61.3	25.8	6.5	-	3.2	3.2
社宅・公務員官舎	21	23.8	42.9	19.0	9.5	4.8	-
集合住宅/その他	5	60.0	-	-	20.0	20.0	-
【同居者の有無別】							
ひとり暮らし	-	-	-	-	-	-	-
同居者あり	810	46.4	27.9	16.2	5.7	2.7	1.1
【国籍】							
日本	769	46.0	28.6	16.1	5.5	2.6	1.2
日本以外	40	55.0	15.0	17.5	10.0	2.5	-

《調査回答者の属性》

F 6-2 一番上の同居している子どもの学齢

	調査数	学一 前 上 の 子 が 小 学 校 入	生一 番 上 の 子 が 小 ・ 中 学	生一 番 上 の 子 が 高 ・ 大 学	業一 番 上 の 子 が 学 校 を 卒	無 回 答
全 体	364	15.4	23.6	17.6	36.5	6.9
【居住地域】						
四谷	36	30.6	11.1	13.9	36.1	8.3
箕笥町	61	18.0	24.6	24.6	31.1	1.6
榎町	43	18.6	25.6	16.3	30.2	9.3
若松町	35	8.6	28.6	8.6	37.1	17.1
大久保	40	12.5	20.0	20.0	45.0	2.5
戸塚	41	14.6	24.4	17.1	34.1	9.8
落合第一	30	3.3	20.0	23.3	50.0	3.3
落合第二	46	15.2	26.1	17.4	37.0	4.3
柏木	21	19.0	23.8	14.3	33.3	9.5
角筈・区役所	10	-	40.0	10.0	40.0	10.0
【性別】						
男性	136	16.2	27.9	15.4	34.6	5.9
女性	225	14.7	21.3	18.7	37.8	7.6
(自由回答)	2	50.0	-	-	50.0	-
【年代別】						
10歳代・20歳代	7	100.0	-	-	-	-
30歳代	48	56.3	41.7	2.1	-	-
40歳代	85	23.5	55.3	15.3	4.7	1.2
50歳代	97	1.0	16.5	44.3	36.1	2.1
60歳代	50	-	-	6.0	88.0	6.0
70歳以上	77	1.3	3.9	5.2	64.9	24.7
【ライフステージ別】						
独身期	-	-	-	-	-	-
家族形成期	55	100.0	-	-	-	-
家族成長前期	83	-	100.0	-	-	-
家族成長後期	60	-	-	100.0	-	-
家族成熟期	62	-	-	-	100.0	-
高齢期	100	1.0	3.0	4.0	71.0	21.0
その他	4	-	-	-	-	100.0
【職業別】						
会社員、公務員、団体職員	152	25.7	31.6	19.1	23.0	0.7
パート・アルバイト・非常勤・嘱託・派遣など	55	5.5	20.0	29.1	38.2	7.3
自営業・自由業	46	10.9	26.1	10.9	45.7	6.5
学生	-	-	-	-	-	-
専業主婦・主夫	67	9.0	19.4	14.9	46.3	10.4
その他	6	33.3	16.7	16.7	16.7	16.7
無職	35	2.9	2.9	8.6	65.7	20.0
【居住年数別】						
1年未満	8	25.0	25.0	50.0	-	-
1年以上3年未満	29	44.8	20.7	13.8	6.9	13.8
3年以上5年未満	15	66.7	26.7	6.7	-	-
5年以上10年未満	44	40.9	38.6	9.1	9.1	2.3
10年以上20年未満	75	9.3	48.0	22.7	18.7	1.3
20年以上30年未満	48	4.2	10.4	31.3	52.1	2.1
30年以上	141	2.8	10.6	12.1	62.4	12.1
【住宅形態別】						
持ち家の一戸建て	138	6.5	18.1	16.7	53.6	5.1
賃貸の一戸建て	2	50.0	50.0	-	-	-
社宅・公務員官舎の一戸建て	5	20.0	40.0	-	40.0	-
一戸建て/その他	3	-	33.3	33.3	33.3	-
分譲マンション・アパート	117	16.2	25.6	17.1	34.2	6.8
賃貸マンション・アパート	68	30.9	26.5	23.5	10.3	8.8
賃貸のUR都市機構・公社のマンション・アパート	2	-	50.0	50.0	-	-
賃貸の都営・区営住宅	14	7.1	21.4	7.1	42.9	21.4
社宅・公務員官舎	13	30.8	38.5	15.4	15.4	-
集合住宅/その他	1	-	-	-	-	100.0
【同居者の有無別】						
ひとり暮らし	-	-	-	-	-	-
同居者あり	364	15.4	23.6	17.6	36.5	6.9
【国籍】						
日本	346	15.6	23.1	17.3	37.0	6.9
日本以外	17	11.8	35.3	23.5	23.5	5.9

《調査回答者の属性》

※ライフステージ

	調査数	独身期	家族形成期	家族成長前期	家族成長後期	家族成熟期	高齢期	その他	無回答
全体	1163	17.4	8.5	7.1	5.2	5.3	30.9	23.8	1.8
【居住地域】									
四谷	139	17.3	11.5	2.9	2.9	5.8	28.8	29.5	1.4
箕筒町	155	13.5	11.6	9.7	9.7	5.2	24.5	25.2	0.6
榎町	122	17.2	12.3	9.0	5.7	5.7	27.0	22.1	0.8
若松町	113	12.4	6.2	8.8	2.7	3.5	46.0	20.4	-
大久保	122	18.0	6.6	5.7	5.7	5.7	38.5	19.7	-
戸塚	126	15.9	7.9	7.9	4.8	4.0	36.5	23.0	-
落合第一	100	18.0	3.0	6.0	7.0	9.0	35.0	22.0	-
落合第二	122	20.5	10.7	8.2	5.7	6.6	24.6	23.8	-
柏木	87	25.3	5.7	5.7	3.4	4.6	27.6	26.4	1.1
角筈・区役所	56	26.8	5.4	7.1	1.8	3.6	19.6	33.9	1.8
【性別】									
男性	491	20.4	8.4	7.7	4.1	3.9	30.5	24.4	0.6
女性	649	15.4	8.8	6.9	6.0	6.6	31.6	24.2	0.5
(自由回答)	4	50.0	25.0	-	-	-	25.0	-	-
【年代別】									
10歳代・20歳代	154	87.0	13.0	-	-	-	-	-	-
30歳代	148	45.9	39.2	13.5	0.7	-	-	-	0.7
40歳代	193	-	10.4	24.4	6.7	2.1	-	55.4	1.0
50歳代	205	-	0.5	7.8	21.0	17.1	-	53.2	0.5
60歳代	165	-	-	-	1.8	13.9	46.1	37.0	1.2
70歳以上	283	-	-	-	-	-	100.0	-	-
【ライフステージ別】									
独身期	202	100.0	-	-	-	-	-	-	-
家族形成期	99	-	100.0	-	-	-	-	-	-
家族成長前期	83	-	-	100.0	-	-	-	-	-
家族成長後期	60	-	-	-	100.0	-	-	-	-
家族成熟期	62	-	-	-	-	100.0	-	-	-
高齢期	359	-	-	-	-	-	100.0	-	-
その他	277	-	-	-	-	-	-	100.0	-
【職業別】									
会社員、公務員、団体職員	458	24.5	15.7	10.3	6.3	6.1	4.8	31.7	0.7
パート・アルバイト・非常勤・嘱託・派遣など	133	6.0	3.8	7.5	12.0	9.8	30.8	30.1	-
自営業・自由業	140	10.0	7.1	8.6	3.6	5.7	30.0	35.0	-
学生	57	98.2	-	-	-	-	-	1.8	-
専業主婦・主夫	131	-	6.9	9.2	6.9	7.6	57.3	12.2	-
その他	16	18.8	12.5	6.3	6.3	-	37.5	18.8	-
無職	201	4.5	0.5	0.5	-	1.5	81.1	10.9	1.0
【居住年数別】									
1年未満	53	50.9	17.0	3.8	5.7	-	3.8	17.0	1.9
1年以上3年未満	131	41.2	21.4	4.6	3.1	1.5	9.2	16.8	2.3
3年以上5年未満	63	31.7	30.2	6.3	1.6	-	7.9	20.6	1.6
5年以上10年未満	142	23.2	17.6	12.0	2.8	1.4	12.0	30.3	0.7
10年以上20年未満	212	15.6	4.7	17.0	8.0	4.2	13.2	36.3	0.9
20年以上30年未満	146	19.2	1.4	3.4	10.3	11.6	25.3	27.4	1.4
30年以上	401	1.5	1.2	3.0	3.5	8.0	62.6	18.0	2.2
【住宅形態別】									
持ち家の一戸建て	297	9.4	3.4	7.4	6.7	11.4	43.1	17.8	0.7
賃貸の一戸建て	13	23.1	7.7	7.7	-	-	38.5	23.1	-
社宅・公務員官舎の一戸建て	8	12.5	12.5	25.0	-	-	25.0	25.0	-
一戸建て/その他	6	-	-	16.7	16.7	16.7	50.0	-	-
分譲マンション・アパート	356	9.8	8.7	8.4	5.3	5.6	34.6	27.0	0.6
賃貸マンション・アパート	368	32.1	13.0	4.9	4.3	0.8	14.9	29.1	0.8
賃貸のUR都市機構・公社のマンション・アパート	4	-	-	25.0	25.0	-	-	50.0	-
賃貸の都営・区営住宅	45	2.2	2.2	6.7	2.2	4.4	66.7	15.6	-
社宅・公務員官舎	32	37.5	18.8	15.6	6.3	6.3	-	15.6	-
集合住宅/その他	13	23.1	-	-	-	-	61.5	15.4	-
【同居者の有無別】									
ひとり暮らし	329	33.7	-	-	-	-	33.7	32.5	-
同居者あり	810	11.2	12.2	10.2	7.4	7.7	30.2	21.0	-
【国籍】									
日本	1092	15.5	8.4	7.1	5.1	5.4	32.5	24.3	1.7
日本以外	68	48.5	10.3	8.8	5.9	2.9	5.9	17.6	-

《調査回答者の属性》

F 7 住居の形態

	調査数	持ち家の一戸建て	賃貸の一戸建て	社宅・公務員官舎の一戸建て	一戸建て／その他	分譲マンション・アパート（自己所有のものを含む）	賃貸マンション・アパート	公社のマンション・アパート	賃貸のUR都市機構・公営住宅	賃貸の都営・区営住宅	社宅・公務員官舎
全体	1163	25.5	1.1	0.7	0.5	30.6	31.6	0.3	3.9	2.8	
【居住地域】											
四谷	139	27.3	0.7	0.7	-	30.9	36.7	-	1.4	1.4	
笹塚町	155	22.6	0.6	0.6	1.3	43.9	26.5	0.6	1.3	1.9	
榎町	122	23.8	0.8	0.8	-	36.9	35.2	-	0.8	0.8	
若松町	113	23.0	0.9	-	0.9	26.5	26.5	-	15.0	2.7	
大久保	122	23.8	-	2.5	-	27.9	26.2	-	7.4	10.7	
戸塚	126	27.8	0.8	0.8	0.8	26.2	28.6	0.8	10.3	1.6	
落合第一	100	34.0	1.0	-	1.0	34.0	26.0	-	-	2.0	
落合第二	122	38.5	4.1	-	-	17.2	36.1	0.8	-	2.5	
柏木	87	17.2	2.3	-	-	28.7	46.0	1.1	1.1	1.1	
角筈・区役所	56	12.5	-	1.8	-	39.3	42.9	-	-	3.6	
【性別】											
男性	491	25.9	1.2	0.6	-	30.3	33.4	0.6	3.1	3.5	
女性	649	25.7	1.1	0.8	0.9	31.6	31.0	0.2	4.6	2.3	
(自由回答)	4	25.0	-	-	-	-	75.0	-	-	-	
【年代別】											
10歳代・20歳代	154	14.9	1.9	0.6	-	20.1	52.6	-	-	8.4	
30歳代	148	12.2	1.4	0.7	-	21.6	56.8	0.7	2.0	2.7	
40歳代	193	19.7	-	1.6	0.5	33.2	38.9	0.5	1.6	3.1	
50歳代	205	26.3	1.0	-	1.0	33.2	29.8	0.5	3.9	4.4	
60歳代	165	35.2	0.6	1.8	-	38.8	19.4	0.6	3.6	-	
70歳以上	283	37.1	1.8	-	1.1	34.3	12.4	-	8.8	-	
【ライフステージ別】											
独身期	202	13.9	1.5	0.5	-	17.3	58.4	-	0.5	5.9	
家族形成期	99	10.1	1.0	1.0	-	31.3	48.5	-	1.0	6.1	
家族成長前期	83	26.5	1.2	2.4	1.2	36.1	21.7	1.2	3.6	6.0	
家族成長後期	60	33.3	-	-	1.7	31.7	26.7	1.7	1.7	3.3	
家族成熟期	62	54.8	-	-	1.6	32.3	4.8	-	3.2	3.2	
高齢期	359	35.7	1.4	0.6	0.8	34.3	15.3	-	8.4	-	
その他	277	19.1	1.1	0.7	-	34.7	38.6	0.7	2.5	1.8	
【職業別】											
会社員、公務員、団体職員	458	18.1	0.7	0.9	0.2	31.9	41.3	0.7	0.2	5.5	
パート・アルバイト・非常勤・嘱託・派遣など	133	24.8	0.8	0.8	1.5	27.8	28.6	-	12.8	1.5	
自営業・自由業	140	27.1	0.7	-	-	34.3	33.6	0.7	2.1	-	
学生	57	21.1	3.5	1.8	-	26.3	40.4	-	-	3.5	
専業主婦・主夫	131	40.5	2.3	1.5	0.8	28.2	16.0	-	6.1	2.3	
その他	16	25.0	-	-	-	43.8	18.8	-	12.5	-	
無職	201	34.3	1.5	-	0.5	30.8	22.9	-	7.0	-	
【居住年数別】											
1年未満	53	1.9	1.9	1.9	-	9.4	62.3	1.9	1.9	9.4	
1年以上3年未満	131	6.9	-	-	-	19.1	62.6	-	0.8	8.4	
3年以上5年未満	63	6.3	1.6	1.6	-	14.3	66.7	-	3.2	4.8	
5年以上10年未満	142	10.6	2.8	0.7	-	31.0	47.2	0.7	2.8	3.5	
10年以上20年未満	212	17.9	0.5	0.9	0.5	43.4	31.6	0.5	1.4	2.8	
20年以上30年未満	146	35.6	-	0.7	1.4	38.4	18.5	-	2.7	0.7	
30年以上	401	43.9	1.5	0.5	0.7	29.7	11.7	0.2	7.2	-	
【住宅形態別】											
持ち家の一戸建て	297	100.0	-	-	-	-	-	-	-	-	
賃貸の一戸建て	13	-	100.0	-	-	-	-	-	-	-	
社宅・公務員官舎の一戸建て	8	-	-	100.0	-	-	-	-	-	-	
一戸建て／その他	6	-	-	-	100.0	-	-	-	-	-	
分譲マンション・アパート	356	-	-	-	-	100.0	-	-	-	-	
賃貸マンション・アパート	368	-	-	-	-	-	100.0	-	-	-	
賃貸のUR都市機構・公社のマンション・アパート	4	-	-	-	-	-	-	100.0	-	-	
賃貸の都営・区営住宅	45	-	-	-	-	-	-	-	100.0	-	
社宅・公務員官舎	32	-	-	-	-	-	-	-	-	100.0	
集合住宅／その他	13	-	-	-	-	-	-	-	-	-	
【同居者の有無別】											
ひとり暮らし	329	7.9	1.5	-	0.6	24.3	53.8	0.6	4.3	3.3	
同居者あり	810	33.1	1.0	1.0	0.4	33.8	23.1	0.2	3.8	2.6	
【国籍】											
日本	1092	27.0	1.0	0.6	0.5	31.4	29.6	0.3	4.1	2.9	
日本以外	68	2.9	2.9	1.5	-	19.1	64.7	1.5	-	-	

	集合住宅／その他	無回答
全 体	1.1	1.8
【居住地域】		
四谷	0.7	-
箕筒町	-	0.6
榎町	0.8	-
若松町	2.7	1.8
大久保	0.8	0.8
戸塚	1.6	0.8
落合第一	2.0	-
落合第二	-	0.8
柏木	2.3	-
角筈・区役所	-	-
【性別】		
男性	0.4	1.0
女性	1.7	0.2
(自由回答)	-	-
【年代別】		
10歳代・20歳代	0.6	0.6
30歳代	1.4	0.7
40歳代	1.0	-
50歳代	-	-
60歳代	-	-
70歳以上	2.8	1.8
【ライフステージ別】		
独身期	1.5	0.5
家族形成期	-	1.0
家族成長前期	-	-
家族成長後期	-	-
家族成熟期	-	-
高齢期	2.2	1.4
その他	0.7	-
【職業別】		
会社員、公務員、団体職員	0.4	0.2
パート・アルバイト・非常勤・嘱託・派遣など	1.5	-
自営業・自由業	-	1.4
学生	3.5	-
専業主婦・主夫	1.5	0.8
その他	-	-
無職	2.0	1.0
【居住年数別】		
1年未満	5.7	3.8
1年以上3年未満	0.8	1.5
3年以上5年未満	-	1.6
5年以上10年未満	-	0.7
10年以上20年未満	0.5	-
20年以上30年未満	0.7	1.4
30年以上	1.5	3.0
【住宅形態別】		
持ち家の一戸建て	-	-
賃貸の一戸建て	-	-
社宅・公務員官舎の一戸建て	-	-
一戸建て／その他	-	-
分譲マンション・アパート	-	-
賃貸マンション・アパート	-	-
賃貸のUR都市機構・公社のマンション・アパート	-	-
賃貸の都営・区営住宅	-	-
社宅・公務員官舎	-	-
集合住宅／その他	100.0	-
【同居者の有無別】		
ひとり暮らし	2.4	1.2
同居者あり	0.6	0.4
【国籍】		
日本	0.8	1.6
日本以外	5.9	1.5

《調査回答者の属性》

F7-1 ①集合住宅の階数

	調査数	1 ～ 2 階	3 ～ 5 階	6 ～ 10 階	11 ～ 14 階	15 階 以上	無 回 答
全 体	818	6.0	36.1	27.3	20.4	8.8	1.5
【居住地域】							
四谷	99	3.0	32.3	32.3	16.2	13.1	3.0
箕笥町	115	3.5	40.0	31.3	15.7	9.6	-
榎町	91	2.2	37.4	35.2	22.0	3.3	-
若松町	83	4.8	27.7	25.3	28.9	10.8	2.4
大久保	89	5.6	32.6	21.3	24.7	12.4	3.4
戸塚	87	8.0	25.3	31.0	29.9	4.6	1.1
落合第一	64	10.9	45.3	23.4	17.2	3.1	-
落合第二	69	23.2	50.7	17.4	7.2	-	1.4
柏木	70	1.4	42.9	25.7	18.6	10.0	1.4
角筈・区役所	48	-	31.3	18.8	22.9	25.0	2.1
【性別】							
男性	350	6.0	38.6	25.1	20.0	9.4	0.9
女性	463	6.0	34.1	28.7	21.0	8.2	1.9
(自由回答)	3	-	66.7	33.3	-	-	-
【年代別】							
10歳代・20歳代	126	6.3	36.5	34.1	18.3	3.2	1.6
30歳代	126	5.6	41.3	23.8	21.4	7.1	0.8
40歳代	151	4.0	36.4	30.5	17.9	9.9	1.3
50歳代	147	6.1	32.7	25.9	23.8	9.5	2.0
60歳代	103	2.9	44.7	22.3	15.5	13.6	1.0
70歳以上	165	9.7	29.1	26.1	23.6	9.7	1.8
【ライフステージ別】							
独身期	169	7.7	39.1	29.6	18.9	3.6	1.2
家族形成期	86	2.3	37.2	31.4	18.6	9.3	1.2
家族成長前期	57	-	29.8	35.1	21.1	12.3	1.8
家族成長後期	39	10.3	35.9	25.6	23.1	5.1	-
家族成熟期	27	3.7	22.2	25.9	25.9	18.5	3.7
高齢期	216	8.3	34.3	24.5	20.4	10.6	1.9
その他	219	5.0	38.4	25.6	21.5	9.1	0.5
【職業別】							
会社員、公務員、団体職員	366	4.6	33.9	31.1	21.6	7.7	1.1
パート・アルバイト・非常勤・嘱託・派遣など	96	7.3	39.6	26.0	18.8	6.3	2.1
自営業・自由業	99	5.1	43.4	20.2	15.2	16.2	-
学生	42	2.4	38.1	40.5	16.7	-	2.4
専業主婦・主夫	71	2.8	32.4	18.3	28.2	16.9	1.4
その他	12	-	50.0	25.0	16.7	-	8.3
無職	126	12.7	33.3	23.8	19.8	7.9	2.4
【居住年数別】							
1年未満	48	4.2	39.6	27.1	18.8	10.4	-
1年以上3年未満	120	8.3	37.5	25.0	18.3	7.5	3.3
3年以上5年未満	56	8.9	46.4	23.2	17.9	3.6	-
5年以上10年未満	121	4.1	33.1	32.2	21.5	9.1	-
10年以上20年未満	170	5.9	29.4	28.8	21.8	12.4	1.8
20年以上30年未満	89	3.4	39.3	23.6	18.0	14.6	1.1
30年以上	202	5.4	37.6	26.7	23.3	5.0	2.0
【住宅形態別】							
持ち家の一戸建て	-	-	-	-	-	-	-
賃貸の一戸建て	-	-	-	-	-	-	-
社宅・公務員官舎の一戸建て	-	-	-	-	-	-	-
一戸建て/その他	-	-	-	-	-	-	-
分譲マンション・アパート	356	1.1	25.3	32.6	23.6	16.0	1.4
賃貸マンション・アパート	368	11.1	46.7	22.6	14.1	3.8	1.6
賃貸のUR都市機構・公社のマンション・アパート	4	-	75.0	-	25.0	-	-
賃貸の都営・区営住宅	45	-	28.9	22.2	44.4	2.2	2.2
社宅・公務員官舎	32	-	31.3	40.6	28.1	-	-
集合住宅/その他	13	30.8	53.8	7.7	7.7	-	-
【同居者の有無別】							
ひとり暮らし	292	11.6	36.3	25.3	19.9	5.1	1.7
同居者あり	520	2.7	36.0	28.7	21.0	10.8	1.0
【国籍】							
日本	755	5.8	35.2	27.7	21.2	8.7	1.3
日本以外	62	8.1	45.2	22.6	11.3	9.7	3.2

《調査回答者の属性》

F7-1 ②集合住宅の総戸数

	調査数	20戸以下	21～30戸	31～50戸	51～75戸	76～100戸	101～150戸	151～200戸	201戸以上	無回答
全体	818	27.6	13.4	15.8	11.9	7.7	7.2	5.3	8.4	2.7
【居住地域】										
四谷	99	30.3	13.1	14.1	15.2	6.1	6.1	6.1	5.1	4.0
箕笥町	115	21.7	20.9	15.7	13.0	8.7	7.0	4.3	7.0	1.7
榎町	91	31.9	20.9	20.9	11.0	7.7	3.3	4.4	-	-
若松町	83	12.0	13.3	16.9	20.5	1.2	8.4	3.6	16.9	7.2
大久保	89	23.6	6.7	5.6	9.0	6.7	10.1	12.4	21.3	4.5
戸塚	87	24.1	8.0	19.5	12.6	11.5	14.9	2.3	5.7	1.1
落合第一	64	34.4	18.8	17.2	12.5	6.3	3.1	4.7	3.1	-
落合第二	69	55.1	11.6	17.4	5.8	7.2	2.9	-	-	-
柏木	70	22.9	10.0	11.4	8.6	17.1	10.0	8.6	8.6	2.9
角筈・区役所	48	27.1	6.3	22.9	6.3	4.2	4.2	6.3	18.8	4.2
【性別】										
男性	350	27.1	15.7	16.0	12.0	8.0	6.9	4.9	8.0	1.4
女性	463	28.1	11.4	15.6	11.9	7.6	7.3	5.6	8.9	3.7
(自由回答)	3	33.3	66.7	-	-	-	-	-	-	-
【年代別】										
10歳代・20歳代	126	27.8	15.9	16.7	12.7	7.9	9.5	5.6	3.2	0.8
30歳代	126	30.2	14.3	13.5	10.3	13.5	7.1	4.0	4.0	3.2
40歳代	151	26.5	19.9	19.2	11.3	6.0	2.6	2.0	10.6	2.0
50歳代	147	27.2	10.2	13.6	16.3	4.8	6.8	6.8	10.9	3.4
60歳代	103	33.0	6.8	16.5	11.7	7.8	6.8	4.9	10.7	1.9
70歳以上	165	23.6	12.1	15.2	9.1	7.3	10.3	7.9	10.3	4.2
【ライフステージ別】										
独身期	169	29.6	17.2	17.2	11.2	7.1	8.3	5.3	3.0	1.2
家族形成期	86	29.1	12.8	12.8	8.1	20.9	4.7	3.5	5.8	2.3
家族成長前期	57	14.0	14.0	17.5	19.3	7.0	7.0	3.5	12.3	5.3
家族成長後期	39	33.3	5.1	15.4	15.4	5.1	10.3	7.7	7.7	-
家族成熟期	27	11.1	14.8	18.5	22.2	-	-	11.1	18.5	3.7
高齢期	216	29.6	9.7	14.4	9.3	6.9	9.3	7.4	9.3	4.2
その他	219	28.3	15.5	16.9	12.8	5.5	5.9	2.7	11.0	1.4
【職業別】										
会社員、公務員、団体職員	366	28.1	13.7	17.5	13.9	7.4	6.6	4.6	6.8	1.4
パート・アルバイト・非常勤・嘱託・派遣など	96	26.0	15.6	14.6	7.3	6.3	7.3	6.3	10.4	6.3
自営業・自由業	99	35.4	17.2	9.1	10.1	5.1	6.1	3.0	12.1	2.0
学生	42	11.9	21.4	21.4	16.7	9.5	11.9	4.8	-	2.4
専業主婦・主夫	71	19.7	5.6	14.1	9.9	14.1	8.5	9.9	15.5	2.8
その他	12	41.7	-	25.0	25.0	-	8.3	-	-	-
無職	126	30.2	9.5	15.9	9.5	7.9	7.1	6.3	8.7	4.8
【居住年数別】										
1年未満	48	18.8	16.7	10.4	4.2	14.6	12.5	10.4	10.4	2.1
1年以上3年未満	120	29.2	14.2	15.8	9.2	10.0	10.0	3.3	5.8	2.5
3年以上5年未満	56	41.1	7.1	19.6	12.5	7.1	5.4	3.6	1.8	1.8
5年以上10年未満	121	22.3	18.2	14.9	14.9	10.7	4.1	2.5	10.7	1.7
10年以上20年未満	170	23.5	13.5	18.8	13.5	5.9	5.9	7.1	9.4	2.4
20年以上30年未満	89	25.8	16.9	13.5	11.2	5.6	6.7	6.7	10.1	3.4
30年以上	202	31.2	10.4	15.3	12.4	5.0	7.9	5.4	8.4	4.0
【住宅形態別】										
持ち家の一戸建て	-	-	-	-	-	-	-	-	-	-
賃貸の一戸建て	-	-	-	-	-	-	-	-	-	-
社宅・公務員官舎の一戸建て	-	-	-	-	-	-	-	-	-	-
一戸建て/その他	-	-	-	-	-	-	-	-	-	-
分譲マンション・アパート	356	14.9	14.3	19.7	15.2	8.4	7.6	7.0	11.2	1.7
賃貸マンション・アパート	368	43.5	14.4	14.4	8.4	6.8	4.9	2.4	2.4	2.7
賃貸のUR都市機構・公社のマンション・アパート	4	25.0	-	25.0	-	25.0	-	25.0	-	-
賃貸の都営・区営住宅	45	4.4	6.7	4.4	15.6	4.4	20.0	8.9	26.7	8.9
社宅・公務員官舎	32	12.5	6.3	6.3	15.6	9.4	12.5	12.5	25.0	-
集合住宅/その他	13	46.2	7.7	7.7	-	15.4	7.7	-	-	15.4
【同居者の有無別】										
ひとり暮らし	292	33.2	16.1	15.4	10.3	6.8	6.2	3.8	5.5	2.7
同居者あり	520	24.4	11.9	16.2	12.9	8.3	7.9	6.0	10.2	2.3
【国籍】										
日本	755	27.7	13.4	15.9	11.7	7.2	7.4	5.4	8.7	2.6
日本以外	62	27.4	14.5	12.9	14.5	14.5	4.8	3.2	4.8	3.2

《調査回答者の属性》

F7-1 ③全戸ワンルームタイプの集合住宅

	調査数	はい	いいえ	無回答
全体	818	20.0	78.1	1.8
【居住地域】				
四谷	99	19.2	76.8	4.0
箕筒町	115	9.6	88.7	1.7
榎町	91	19.8	78.0	2.2
若松町	83	16.9	81.9	1.2
大久保	89	19.1	76.4	4.5
戸塚	87	19.5	79.3	1.1
落合第一	64	18.8	79.7	1.6
落合第二	69	33.3	66.7	-
柏木	70	31.4	68.6	-
角筈・区役所	48	20.8	79.2	-
【性別】				
男性	350	21.7	76.6	1.7
女性	463	18.8	79.5	1.7
(自由回答)	3	33.3	66.7	-
【年代別】				
10歳代・20歳代	126	37.3	61.9	0.8
30歳代	126	29.4	70.6	-
40歳代	151	16.6	80.8	2.6
50歳代	147	12.2	85.0	2.7
60歳代	103	13.6	84.5	1.9
70歳以上	165	13.9	83.6	2.4
【ライフステージ別】				
独身期	169	43.2	56.8	-
家族形成期	86	8.1	90.7	1.2
家族成長前期	57	7.0	91.2	1.8
家族成長後期	39	7.7	89.7	2.6
家族成熟期	27	3.7	92.6	3.7
高齢期	216	14.8	82.9	2.3
その他	219	19.6	78.5	1.8
【職業別】				
会社員、公務員、団体職員	366	21.0	77.3	1.6
パート・アルバイト・非常勤・嘱託・派遣など	96	15.6	81.3	3.1
自営業・自由業	99	19.2	79.8	1.0
学生	42	38.1	61.9	-
専業主婦・主夫	71	4.2	93.0	2.8
その他	12	-	100.0	-
無職	126	27.0	70.6	2.4
【居住年数別】				
1年未満	48	31.3	68.8	-
1年以上3年未満	120	36.7	61.7	1.7
3年以上5年未満	56	28.6	69.6	1.8
5年以上10年未満	121	25.6	74.4	-
10年以上20年未満	170	12.4	85.3	2.4
20年以上30年未満	89	11.2	85.4	3.4
30年以上	202	10.4	87.1	2.5
【住宅形態別】				
持ち家の一戸建て	-	-	-	-
賃貸の一戸建て	-	-	-	-
社宅・公務員官舎の一戸建て	-	-	-	-
一戸建て/その他	-	-	-	-
分譲マンション・アパート	356	4.2	94.7	1.1
賃貸マンション・アパート	368	37.2	60.6	2.2
賃貸のUR都市機構・公社のマンション・アパート	4	25.0	75.0	-
賃貸の都営・区営住宅	45	-	97.8	2.2
社宅・公務員官舎	32	18.8	78.1	3.1
集合住宅/その他	13	38.5	53.8	7.7
【同居者の有無別】				
ひとり暮らし	292	43.5	54.8	1.7
同居者あり	520	6.9	91.5	1.5
【国籍】				
日本	755	18.7	79.5	1.9
日本以外	62	37.1	62.9	-

《調査回答者の属性》

F7-1 ④集合住宅の場合の管理人体制

	調査数	24時間常駐している	昼間のみ常駐している	常駐していない	その他	無回答
全体	818	18.5	37.2	38.9	3.8	1.7
【居住地域】						
四谷	99	23.2	30.3	43.4	1.0	2.0
箕筒町	115	17.4	44.3	33.9	3.5	0.9
榎町	91	13.2	40.7	37.4	7.7	1.1
若松町	83	16.9	37.3	41.0	2.4	2.4
大久保	89	24.7	32.6	33.7	3.4	5.6
戸塚	87	14.9	40.2	37.9	5.7	1.1
落合第一	64	9.4	40.6	45.3	4.7	-
落合第二	69	8.7	33.3	55.1	2.9	-
柏木	70	27.1	35.7	32.9	2.9	1.4
角筈・区役所	48	31.3	33.3	31.3	4.2	-
【性別】						
男性	350	16.0	38.6	41.4	2.9	1.1
女性	463	20.3	35.9	37.1	4.5	2.2
(自由回答)	3	-	66.7	33.3	-	-
【年代別】						
10歳代・20歳代	126	13.5	39.7	38.9	7.9	-
30歳代	126	14.3	46.8	38.9	-	-
40歳代	151	14.6	37.7	44.4	1.3	2.0
50歳代	147	17.7	41.5	36.1	3.4	1.4
60歳代	103	25.2	34.0	35.9	3.9	1.0
70歳以上	165	25.5	25.5	38.2	6.1	4.8
【ライフステージ別】						
独身期	169	13.0	37.3	44.4	5.3	-
家族形成期	86	15.1	54.7	29.1	1.2	-
家族成長前期	57	21.1	49.1	26.3	1.8	1.8
家族成長後期	39	17.9	46.2	30.8	5.1	-
家族成熟期	27	22.2	25.9	40.7	7.4	3.7
高齢期	216	24.1	24.5	41.2	6.0	4.2
その他	219	17.4	39.3	41.6	1.4	0.5
【職業別】						
会社員、公務員、団体職員	366	13.4	44.5	39.1	2.2	0.8
パート・アルバイト・非常勤・嘱託・派遣など	96	16.7	28.1	51.0	2.1	2.1
自営業・自由業	99	29.3	33.3	32.3	3.0	2.0
学生	42	14.3	52.4	23.8	9.5	-
専業主婦・主夫	71	28.2	35.2	22.5	8.5	5.6
その他	12	25.0	25.0	50.0	-	-
無職	126	20.6	23.8	49.2	4.8	1.6
【居住年数別】						
1年未満	48	16.7	54.2	25.0	4.2	-
1年以上3年未満	120	16.7	37.5	42.5	2.5	0.8
3年以上5年未満	56	19.6	33.9	46.4	-	-
5年以上10年未満	121	16.5	35.5	42.1	5.8	-
10年以上20年未満	170	17.1	45.3	34.1	1.8	1.8
20年以上30年未満	89	20.2	37.1	37.1	4.5	1.1
30年以上	202	19.3	28.2	42.1	5.9	4.5
【住宅形態別】						
持ち家の一戸建て	-	-	-	-	-	-
賃貸の一戸建て	-	-	-	-	-	-
社宅・公務員官舎の一戸建て	-	-	-	-	-	-
一戸建て/その他	-	-	-	-	-	-
分譲マンション・アパート	356	21.9	52.8	19.9	3.9	1.4
賃貸マンション・アパート	368	14.9	26.9	52.7	3.8	1.6
賃貸のUR都市機構・公社のマンション・アパート	4	25.0	50.0	25.0	-	-
賃貸の都営・区営住宅	45	4.4	4.4	82.2	6.7	2.2
社宅・公務員官舎	32	31.3	31.3	37.5	-	-
集合住宅/その他	13	38.5	23.1	23.1	-	15.4
【同居者の有無別】						
ひとり暮らし	292	14.7	28.4	50.7	4.8	1.4
同居者あり	520	20.6	42.1	32.5	3.3	1.5
【国籍】						
日本	755	18.4	36.8	39.5	3.4	1.9
日本以外	62	19.4	41.9	30.6	8.1	-

《調査回答者の属性》

F8 暮らし向き

	調査数	たいへん満足している	まあ満足している	やや不満である	たいへん不満である	どちらともいえない	無回答
全体	1163	12.8	61.2	15.5	3.9	4.8	1.8
【居住地域】							
四谷	139	17.3	55.4	15.1	4.3	5.0	2.9
箕筒町	155	16.1	65.2	14.2	1.9	2.6	-
榎町	122	13.9	68.0	12.3	2.5	1.6	1.6
若松町	113	8.8	61.9	16.8	3.5	7.1	1.8
大久保	122	11.5	59.8	17.2	5.7	4.1	1.6
戸塚	126	11.9	63.5	11.1	5.6	5.6	2.4
落合第一	100	12.0	66.0	13.0	5.0	3.0	1.0
落合第二	122	6.6	63.9	20.5	4.1	4.9	-
柏木	87	13.8	57.5	21.8	2.3	4.6	-
角筈・区役所	56	21.4	48.2	14.3	5.4	10.7	-
【性別】							
男性	491	12.0	60.5	16.3	4.5	5.1	1.6
女性	649	13.6	62.9	14.9	3.4	4.3	0.9
(自由回答)	4	25.0	25.0	-	25.0	25.0	-
【年代別】							
10歳代・20歳代	154	19.5	60.4	15.6	3.2	1.3	-
30歳代	148	13.5	62.2	18.2	2.7	2.7	0.7
40歳代	193	13.0	60.6	18.7	2.6	4.7	0.5
50歳代	205	14.1	61.5	11.7	6.8	4.4	1.5
60歳代	165	11.5	63.0	15.2	3.0	6.1	1.2
70歳以上	283	9.2	62.5	14.5	4.2	7.1	2.5
【ライフステージ別】							
独身期	202	14.9	62.4	17.3	4.0	1.0	0.5
家族形成期	99	17.2	59.6	20.2	1.0	2.0	-
家族成長前期	83	18.1	66.3	10.8	2.4	2.4	-
家族成長後期	60	11.7	68.3	11.7	3.3	5.0	-
家族成熟期	62	12.9	59.7	17.7	4.8	4.8	-
高齢期	359	9.5	62.4	14.2	3.9	7.5	2.5
その他	277	13.4	59.2	15.9	5.4	5.1	1.1
【職業別】							
会社員、公務員、団体職員	458	15.9	61.8	16.2	3.3	2.4	0.4
パート・アルバイト・非常勤・嘱託・派遣など	133	7.5	57.9	22.6	6.8	3.8	1.5
自営業・自由業	140	17.1	62.1	11.4	2.9	5.0	1.4
学生	57	17.5	68.4	10.5	1.8	1.8	-
専業主婦・主夫	131	9.9	71.8	9.2	1.5	6.1	1.5
その他	16	6.3	81.3	12.5	-	-	-
無職	201	7.5	54.7	17.9	6.5	10.4	3.0
【居住年数別】							
1年未満	53	22.6	56.6	7.5	5.7	5.7	1.9
1年以上3年未満	131	10.7	66.4	16.8	1.5	3.8	0.8
3年以上5年未満	63	11.1	58.7	23.8	4.8	1.6	-
5年以上10年未満	142	17.6	52.1	21.1	4.9	3.5	0.7
10年以上20年未満	212	13.2	64.2	11.8	2.8	5.2	2.8
20年以上30年未満	146	17.8	63.7	11.6	1.4	2.7	2.7
30年以上	401	9.2	61.3	16.2	5.0	6.2	2.0
【住宅形態別】							
持ち家の一戸建て	297	14.8	66.0	12.5	1.7	4.4	0.7
賃貸の一戸建て	13	-	53.8	38.5	7.7	-	-
社宅・公務員官舎の一戸建て	8	-	75.0	25.0	-	-	-
一戸建て/その他	6	16.7	66.7	-	-	16.7	-
分譲マンション・アパート	356	14.6	69.7	9.6	1.4	3.9	0.8
賃貸マンション・アパート	368	11.1	53.8	20.9	7.3	5.2	1.6
賃貸のUR都市機構・公社のマンション・アパート	4	-	50.0	50.0	-	-	-
賃貸の都営・区営住宅	45	8.9	48.9	26.7	6.7	6.7	2.2
社宅・公務員官舎	32	18.8	56.3	18.8	3.1	3.1	-
集合住宅/その他	13	7.7	46.2	15.4	15.4	15.4	-
【同居者の有無別】							
ひとり暮らし	329	9.4	60.2	16.4	5.5	6.4	2.1
同居者あり	810	14.3	62.6	15.1	3.3	4.0	0.7
【国籍】							
日本	1092	12.5	61.8	15.2	4.0	4.7	1.7
日本以外	68	16.2	54.4	19.1	1.5	7.4	1.5

《調査回答者の属性》

F 9 世帯収入

	調査数	200万円未満	200万円～299万円	300万円～499万円	500万円～699万円	700万円～999万円	1000万円～1499万円	1500万円以上	わからない	無回答
全 体	1163	14.4	13.6	15.6	12.0	11.5	12.3	10.0	8.2	2.5
【居住地域】										
四谷	139	9.4	16.5	18.7	10.8	10.1	12.2	9.4	9.4	3.6
箕笥町	155	6.5	7.7	16.8	14.2	11.6	12.9	20.6	9.0	0.6
榎町	122	9.0	9.0	17.2	16.4	10.7	13.9	12.3	10.7	0.8
若松町	113	20.4	13.3	15.0	10.6	16.8	11.5	5.3	5.3	1.8
大久保	122	17.2	12.3	13.9	12.3	11.5	13.1	8.2	9.0	2.5
戸塚	126	23.0	15.1	16.7	6.3	10.3	16.7	3.2	7.1	1.6
落合第一	100	10.0	18.0	11.0	12.0	14.0	15.0	11.0	7.0	2.0
落合第二	122	19.7	14.8	10.7	13.1	10.7	10.7	10.7	9.8	-
柏木	87	14.9	23.0	16.1	8.0	14.9	6.9	5.7	9.2	1.1
角筈・区役所	56	16.1	7.1	26.8	21.4	5.4	8.9	10.7	3.6	-
【性別】										
男性	491	12.0	15.5	16.1	12.4	14.3	10.2	11.2	6.5	1.8
女性	649	15.9	12.0	15.7	12.0	9.9	14.0	9.2	9.4	1.8
(自由回答)	4	25.0	-	-	-	-	25.0	-	50.0	-
【年代別】										
10歳代・20歳代	154	11.7	13.0	14.9	11.0	9.1	10.4	10.4	18.8	0.6
30歳代	148	3.4	7.4	23.0	11.5	15.5	17.6	14.2	6.1	1.4
40歳代	193	6.2	5.7	15.0	15.5	15.5	17.6	14.5	7.8	2.1
50歳代	205	9.3	7.3	12.7	9.8	17.6	18.5	17.1	6.8	1.0
60歳代	165	13.9	15.8	17.0	15.2	12.1	13.9	5.5	4.2	2.4
70歳以上	283	30.7	25.4	14.5	10.6	3.9	2.1	2.5	7.4	2.8
【ライフステージ別】										
独身期	202	10.4	13.9	23.8	12.4	6.9	8.4	7.4	16.3	0.5
家族形成期	99	-	4.0	7.1	8.1	24.2	28.3	21.2	5.1	2.0
家族成長前期	83	4.8	1.2	9.6	9.6	18.1	22.9	27.7	6.0	-
家族成長後期	60	8.3	3.3	5.0	8.3	18.3	25.0	21.7	8.3	1.7
家族成熟期	62	3.2	4.8	17.7	12.9	17.7	25.8	8.1	9.7	-
高齢期	359	28.4	25.1	14.5	11.4	5.8	3.1	2.5	6.4	2.8
その他	277	10.5	9.4	18.8	15.5	13.7	13.0	10.8	6.5	1.8
【職業別】										
会社員、公務員、団体職員	458	1.1	6.3	19.9	16.2	17.2	18.3	14.6	5.5	0.9
パート・アルバイト・非常勤・嘱託・派遣など	133	18.8	17.3	21.1	8.3	9.0	12.8	3.8	7.5	1.5
自営業・自由業	140	5.7	18.6	13.6	12.1	12.9	12.9	14.3	7.1	2.9
学生	57	21.1	7.0	1.8	7.0	3.5	8.8	12.3	38.6	-
専業主婦・主夫	131	12.2	15.3	13.0	13.7	12.2	12.2	7.6	11.5	2.3
その他	16	6.3	-	-	12.5	18.8	18.8	37.5	6.3	-
無職	201	45.8	24.9	11.9	5.5	2.0	-	0.5	5.5	4.0
【居住年数別】										
1年未満	53	7.5	15.1	15.1	13.2	17.0	9.4	5.7	15.1	1.9
1年以上3年未満	131	9.9	12.2	16.0	13.0	12.2	15.3	10.7	8.4	2.3
3年以上5年未満	63	14.3	7.9	20.6	7.9	14.3	19.0	11.1	4.8	-
5年以上10年未満	142	12.7	10.6	16.9	12.0	15.5	14.1	12.0	4.9	1.4
10年以上20年未満	212	8.0	5.7	14.6	12.7	14.2	16.5	17.9	6.6	3.8
20年以上30年未満	146	13.0	10.3	11.6	12.3	13.0	11.0	14.4	11.0	3.4
30年以上	401	20.4	20.9	16.5	11.7	7.2	8.7	3.5	8.5	2.5
【住宅形態別】										
持ち家の一戸建て	297	11.8	16.2	13.8	12.1	10.1	11.1	11.8	10.8	2.4
賃貸の一戸建て	13	30.8	15.4	23.1	-	7.7	7.7	-	15.4	-
社宅・公務員官舎の一戸建て	8	25.0	25.0	-	-	25.0	25.0	-	-	-
一戸建て/その他	6	16.7	-	16.7	-	-	16.7	16.7	33.3	-
分譲マンション・アパート	356	10.1	11.0	12.6	12.6	13.8	14.9	16.6	6.7	1.7
賃貸マンション・アパート	368	16.6	13.0	20.7	14.1	10.9	12.0	4.3	7.3	1.1
賃貸のUR都市機構・公社のマンション・アパート	4	-	-	50.0	-	50.0	-	-	-	-
賃貸の都営・区営住宅	45	46.7	28.9	15.6	-	2.2	2.2	-	4.4	-
社宅・公務員官舎	32	3.1	3.1	12.5	12.5	25.0	25.0	15.6	3.1	-
集合住宅/その他	13	23.1	-	15.4	7.7	7.7	-	-	38.5	7.7
【同居者の有無別】										
ひとり暮らし	329	27.7	16.7	23.7	13.1	5.8	3.3	1.8	6.1	1.8
同居者あり	810	8.8	12.1	12.7	11.7	14.2	16.2	13.6	9.1	1.6
【国籍】										
日本	1092	14.4	13.6	15.0	12.2	11.8	12.6	10.3	7.7	2.3
日本以外	68	14.7	13.2	23.5	10.3	7.4	7.4	4.4	16.2	2.9

この印刷物は、業者委託により、250部印刷製本しています。その経費として1部あたり1,100円（税込み）がかかっています。ただし、編集時の職員人件費や配送費等は含んでいません。

令和5年度 新宿区区民意識調査

2024年（令和6年）1月発行

印刷物作成番号

2023-18-2106

【発行】 新宿区 総合政策部 区政情報課 広聴係
〒160-8484 新宿区歌舞伎町1丁目4番1号
☎ 03 (5273) 4065 (直通)

【実施】 株式会社 アダムスコミュニケーション
〒168-0074 東京都杉並区上高井戸1丁目8番17号
ブライトコアビル新館6階
☎ 03 (6847) 5757

●新宿区は、環境への負荷を少なくし、未来の環境を創造するまちづくりを推進しています。