

令和4年度

 新宿区区民意識調査

---

令和5年1月  
新宿区



## はじめに

新宿区では、基本構想に掲げる『新宿力』\*で創造するやすらぎとにぎわいのまちの実現をめざし、さまざまな施策を実施しています。

施策を進めるうえで、区民の皆さまのご意見・ご要望を的確に把握していくことが必要です。そのため、区では、意識調査をはじめ、対話集会やモニター制度、区長へのはがきなどの広聴活動を行っています。

今回の意識調査では、毎年お聴きしている「居住意向」「生活における心配事」「区政への要望」などのほか、「新宿区の自治」「性の多様性」について伺いました。

この調査の結果については、よりよい区政運営のための基礎資料として活用してまいります。

併せて、この調査報告書を多くの地域の皆さまに参考としてご活用いただければ幸いです。

おわりに、この調査にご協力くださいました区民の皆さまに、心よりお礼申し上げます。

令和5年1月

新宿区 総合政策部 区政情報課 広聴係

(\*)『新宿力』とは、新宿区に住む人々はもとより、新宿区で働き、学び、活動する多くの人々による「自分たちのまちは、自分たちで担い、自分たちで創りあげたい」という、《自治の力》を象徴的に表したものです。



# 目 次

I	調査実施の概要	1
II	調査回答者の属性	9
III	調査結果の要約	21
IV	調査結果の分析	33
1	居留意向	35
(1)	居住年数	36
(2)	定住・転出意向	44
(2-1)	転出したい理由	52
2	生活における心配事	59
(1)	生活における心配事	60
(2)	生活における心配事を構成する要素	71
3	区政への関心	73
(1)	区政への関心度	74
(1-1)	区政に関心がある理由	80
(1-2)	区政に関心がない理由	84
4	区政情報の入手方法	89
(1)	区の行政サービスの情報取得手段	90
5	区政への要望	93
(1)	施策への要望	94
6	選挙	107
(1)	衆議院議員選挙の投票の有無	108
(1-1)	投票した理由	113
(1-2)	投票しなかった理由	115
7	新宿区の自治	117
(1)	「新宿区自治基本条例」の認知度	118
(2)	「新宿区自治基本条例」のハンドブックやパンフレットの認知度	120
(3)	新宿区の自治の基本的な考え方において大切なこと	122
(4)	区政への参加の仕組みにおいて重要なこと	124
(4-1)	「広報紙やホームページ等の充実」を選んだ理由や充実してほしい内容	127
(4-2)	「アンケート調査」を選んだ理由や回答率を上げるために必要と思うこと	127
(4-3)	「住民投票制度」を選んだ理由や実施における課題	127
(4-4)	「区との協働やボランティア活動等」を選んだ理由や参加するにあたっての課題	127
(5)	地域自治の推進により解決することがふさわしいと考えること	128

(5-1) 地域自治の推進により解決することがふさわしいことのうち最も重要なこと	131
(6-A) 地域自治の推進や区政への参加状況	136
(6-B) 地域自治の推進や区政への今後の参加意欲	148
(7) 区の役割に対する取組状況の評価	161
8 性の多様性	171
(1) 「性的マイノリティ (LGBT等)」という言葉の認知度	172
(2) 「性的マイノリティ (LGBT等)」という言葉の認知経路	174
(3) 「SOGI」という言葉の認知度	176
(4) 「SOGI」という言葉の認知経路	178
(5) 「性的マイノリティ (LGBT等)」に対するイメージ	180
(6) 「性的マイノリティ (LGBT等)」の人が周りにいるかどうか	182
(7) 性の多様性への社会全体の理解度	184
(8) 「東京都パートナーシップ宣誓制度」創設の認知度	186
V 資料編	189
(1) 区民意識調査・区政世論調査 実施の経緯	191
(2) 調査票	193
VI 集計表	209

# I 調査実施の概要





## 1 調査目的

新宿区の区政運営の基本となる重要な課題に対する区民の意向・要望及び区民の生活意識等を把握し、今後の区政運営に反映させるための基礎資料とする。

## 2 調査設計

- (1) 調査地域 新宿区全域
- (2) 調査対象 新宿区在住の満18歳以上の個人
- (3) 標本数 2,500人
- (4) 標本抽出 住民基本台帳からの層化抽出法による無作為抽出  
(※住民基本台帳法改正に伴い、平成24年度から外国人住民を含む)
- (5) 調査方法 郵送配布、郵送またはインターネットによる回収  
(はがきによる予告・再依頼を各1回)
- (6) 調査期間 令和4年7月4日(月)～7月25日(月)  
(※調査期間後に郵送回収した調査票については、できる限り調査に反映させた)
- (7) 調査機関 株式会社アダムスコミュニケーション

## 3 回収結果

- (1) 標本数 2,500人(日本国籍 2,211人 外国籍 289人)
- (2) 有効回収数 1,151人(日本国籍 1,063人 外国籍 79人 無回答 9人)
- (3) 有効回収率 46.0%(日本国籍 48.1% 外国籍 27.3%)

### ◆ 回収方法別内訳

回収方法	有効回収数	構成比
郵送	697人	60.6%
インターネット	454人	39.4%
合計	1,151人	100.0%

## 4 調査内容

令和4年度 新宿区区民意識調査は、次の項目について調査した。

	<調査項目>	<問番号>
経年調査項目	<ul style="list-style-type: none"> <li>・居住意向</li> <li>・生活における心配事</li> <li>・区政への関心</li> <li>・区政情報の入手方法</li> <li>・区政への要望</li> <li>・選挙</li> </ul>	(問1～問2-1) (問3) (問4～問4-2) (問5) (問6) (問7～問7-2)
特集調査項目	<ul style="list-style-type: none"> <li>・新宿区の自治</li> <li>・性の多様性</li> </ul>	(問8～問14) (問15～問20)

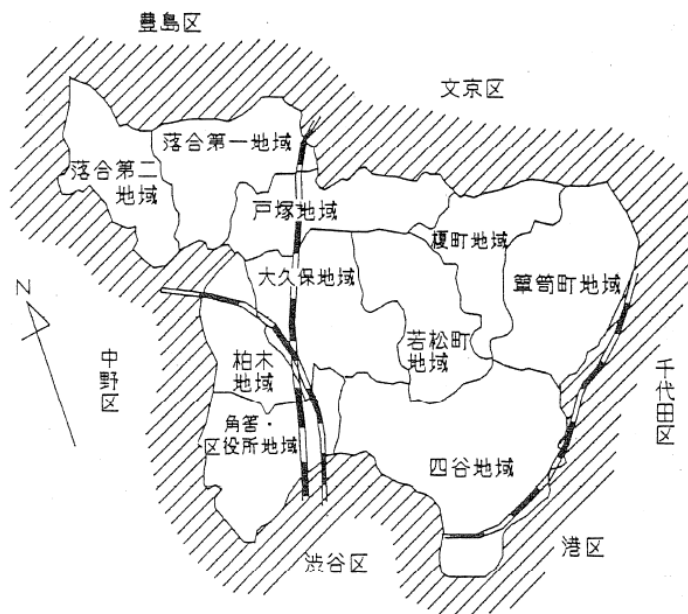
## 5 居住地域区分

居住地域の集計にあたっては、地域的特性を把握するために、本庁および各特別出張所管轄に基づき新宿区内を10地域に分けた。対象地域の出張所管轄および地域内該当町丁目は次のようになる。

## ◆ 地域内該当町丁目

地域	該当町丁目	地域	該当町丁目
四谷	四谷一丁目、同二丁目、同三丁目、同四丁目、四谷本塩町、四谷三栄町、四谷坂町、若葉一丁目、同二丁目、同三丁目、須賀町、左門町、信濃町、南元町、荒木町、舟町、愛住町、大京町、霞ヶ丘町、内藤町、片町、住吉町〔2番(一部)、8番(一部)〕、新宿一丁目、同二丁目、同三丁目〔1番～14番、15番(一部)、16番、17番(一部)、30番、31番(一部)、32番〕同四丁目、新宿五丁目〔1番～12番、13番(一部)、14番(一部)、15番～17番、18番(一部)〕、歌舞伎町一丁目〔1番(一部)〕	戸塚	戸塚町一丁目、戸山三丁目21番、下落合一丁目〔1番(一部)、3番(一部)、7番(一部)、12番、13番、14番(一部)、16番(一部)、17番(一部)〕、西早稲田一丁目、同二丁目〔1番(一部)、3番～21番〕、同三丁目、高田馬場一丁目、同二丁目、同三丁目〔1番～7番、8番(一部)、9番～15番、16番(一部)、18番(一部)、19番～46番〕、同四丁目、百人町三丁目〔29番(一部)〕、同四丁目
笹塚町	市谷田町一丁目、同二丁目、同三丁目、市谷本村町、市谷砂土原町一丁目、同二丁目、同三丁目、市谷左内町、市谷加賀町一丁目、同二丁目、市谷甲良町、市谷船河原町、市谷長延寺町、市谷鷹匠町、市谷山伏町、市谷八幡町、神楽坂一丁目、同二丁目、同三丁目、同四丁目、同五丁目、同六丁目、細工町、二十騎町、揚場町、津久戸町、東五軒町、西五軒町〔1番(一部)、2番～13番〕、赤城元町、南榎町、袋町、払方町、南町、北町、納戸町、南山伏町、北山伏町、白銀町、下宮比町、矢来町、若宮町、岩戸町、中町、笹塚町、横寺町、筑土八幡町、新小川町、神楽河岸	落合一	上落合一丁目、同二丁目〔1番、2番、3番(一部)、4番～14番、16番(一部)〕、下落合一丁目〔1番(一部)、2番、3番(一部)、4番～6番、7番(一部)、8番～11番、14番(一部)、15番、16番(一部)、17番(一部)〕、同二丁目、同三丁目、同四丁目、中落合一丁目〔1番～15番、17番、20番、21番〕、同二丁目、同三丁目〔1番～13番、14番(一部)、15番、19番(一部)〕、同四丁目〔1番(一部)〕、中井二丁目〔1番～3番〕、高田馬場三丁目〔8番(一部)、16番(一部)、17番、18番(一部)〕
榎町	市谷薬王寺町、市谷柳町、市谷仲之町、赤城下町、天神町、榎町、東榎町、早稲田町、早稲田南町、馬場下町、原町一丁目、同二丁目、同三丁目、河田町〔2番(一部)〕、若松町〔5番(一部)、6番(一部)〕、喜久井町、築地町、弁天町、中里町、山吹町、改代町、水道町、早稲田鶴巻町、西早稲田二丁目〔1番(一部)〕、西五軒町〔1番(一部)〕	落合第二	上落合二丁目〔3番(一部)、15番、16番(一部)、17番～29番〕、同三丁目、西落合一丁目、同二丁目、同三丁目、同四丁目、中落合一丁目〔16番、18番、19番〕、同三丁目〔14番(一部)、16番～18番、19番(一部)、20番～29番〕、同四丁目〔1番(一部)、2番～32番〕、中井一丁目、同二丁目〔4番～30番〕
若松町	住吉町〔1番、2番(一部)、3番～7番、8番(一部)、9番～15番〕、市谷台町、富久町、河田町〔1番、2番(一部)、3番～11番〕、若松町〔1番～4番、5番(一部)、6番(一部)、7番～38番〕、戸山一丁目、同二丁目、同三丁目〔1番～15番、16番(一部)、17番、19番、20番〕、余丁町〔1番～7番、8番(一部)、9番～14番〕、西早稲田二丁目〔2番〕	柏木	西新宿六丁目〔2番～4番、5番(一部)、6番(一部)、7番～9番、10番(一部)〕、同七丁目〔1番、2番(一部)、7番～23番〕、同八丁目、北新宿一丁目、同二丁目、同三丁目、同四丁目
大久保	新宿五丁目〔13番(一部)、14番(一部)、18番(一部)〕、同六丁目、同七丁目、歌舞伎町一丁目〔30番(一部)〕、同二丁目、大久保一丁目、同二丁目、同三丁目、戸山三丁目〔16番(一部)、18番〕、百人町一丁目、同二丁目、同三丁目〔1番～28番、29番(一部)、30番～32番〕、西新宿七丁目〔2番(一部)、3番～6番〕、余丁町〔8番(一部)〕	角筈・区役所	西新宿一丁目、同二丁目、同三丁目、同四丁目、同五丁目、同六丁目〔1番、5番(一部)、6番(一部)、10番(一部)、11番～26番〕、同七丁目(一部)、歌舞伎町一丁目〔1番(一部)、2番～30番〕、新宿三丁目〔15番(一部)、17番(一部)、18～29番、31番(一部)、33番～38番〕

## ◆ 居住地域区分図



## 6 地域別回収状況

## ◆ 全数

	母集団	構成比 (%)	標本数	有効回収数	回収率 (%)
全体	298,286	100.0	2500	1151	46.0
四谷	34,558	11.6	290	145	50.0
笹笠町	32,535	10.9	272	127	46.7
榎町	31,123	10.4	261	117	44.8
若松町	28,120	9.4	236	115	48.7
大久保	38,211	12.8	320	126	39.4
戸塚	34,720	11.6	291	123	42.3
落合第一	29,255	9.8	245	119	48.6
落合第二	27,282	9.1	228	100	43.9
柏木	27,472	9.2	230	81	35.2
角筈・区役所	15,010	5.0	127	55	43.3
(無回答)				43	

(注) 母集団 (18歳以上の人口) は、令和4年6月1日現在

## ◆ 外国籍人数 (内数)

	標本数	有効回収数	回収率 (%)
全体	289	79	27.3
四谷	15	11	73.3
笹笠町	14	4	28.6
榎町	25	7	28.0
若松町	21	9	42.9
大久保	86	13	15.1
戸塚	47	10	21.3
落合第一	12	4	33.3
落合第二	11	3	27.3
柏木	48	10	20.8
角筈・区役所	10	6	60.0
(無回答)		2	

## 7 報告書の見方

- (1) 集計は、小数点第2位を四捨五入してある。したがって、数値の合計が100.0%にならない場合がある。
- (2) 基数となるべき実数（n）は、設問に対する回答者数である。
- (3) 基数が少なく（30以下など）、標本誤差が大きいと考えられる場合には、参考として結果を図示している。
- (4) 回答の比率（%）は、その質問の回答者数を基数として算出している。したがって、複数回答の設問はすべての比率を合計すると100.0%を超えることがある。
- (5) 複数の選択肢をあわせた項目の回答の比率（%）は、その選択肢の選択者数を基数で除して算出している。したがって、各選択肢の比率を足し上げた数値と差が生じることがある。
- (6) 本文や図表中の選択肢表記は、場合によっては語句を短縮・簡略化している。
- (7) 調査の結果分析では回答の比率（%）を日本国籍 外国籍 [全体]で示している。

また、国籍の無回答者がいるため、日本国籍と外国籍の合計は基数と合わない場合がある。

- (8) ライフステージの名称及び内容は以下のとおりである。

独身期 …………… 40歳未満の独身者

家族形成期 …… 子どものいない40歳未満の夫婦、または一番上の子どもが入学前の人

家族成長前期 …… 一番上の子どもが小・中学生の人

家族成長後期 …… 一番上の子どもが高校・大学生の人

家族成熟期 …… 64歳以下で一番上の子どもが学校を卒業している人

高齢期 …………… 65歳以上の人

その他 …………… 40歳から64歳の独身者、子どものいない40歳から64歳の夫婦など

- (9) この区民意識調査では、統計数値を考察するにあたり、表現を以下のとおりとしている。

例	表現
80.1～80.9%	約8割
81.0～82.9%	8割強
83.0～84.9%	8割台半ば近く
85.0～85.9%	8割台半ば
86.0～87.9%	8割台半ばを超え
88.0～88.9%	9割近く
89.0～89.9%	9割弱

## 8 考慮すべき標本誤差

この区民意識調査の結果をみる場合に、考慮すべき統計上の誤差がある。考慮すべき誤差（標本誤差）の大きさは、「回答者数（標本数）が少ないほど大きく」、また、「回答比率が50%に近いほど大きく」なる。

下記の表は、今回の調査結果の標本誤差を示したものである。例えば、調査の中のある設問の回答数が1,151であり、Aと回答した人の比率が60%だった場合、その結果を全体（母集団）の結果として考える時に、「大小2.89%の誤差がある、つまりAの回答比率は57.11~62.89%である。」とみることができる。

今回の調査結果の標本誤差は下記のようなになる。

回答比率 (p) n	90%または 10%程度	80%または 20%程度	70%または 30%程度	60%または 40%程度	50%程度
1,151	±1.77%	±2.36%	±2.70%	±2.89%	±2.95%
1,000	±1.90%	±2.53%	±2.90%	±3.10%	±3.16%
700	±2.27%	±3.02%	±3.46%	±3.70%	±3.78%
500	±2.68%	±3.58%	±4.10%	±4.38%	±4.47%
300	±3.46%	±4.62%	±5.29%	±5.66%	±5.77%
100	±6.00%	±8.00%	±9.17%	±9.80%	±10.00%

※ 上表は  $\frac{N-n}{N-1} \approx 1$  として算出している。なお、この表の計算式の信頼度は95%である。

## 注／この表の見方

標本誤差とは、今回のように全体（母集団）の中から一部を抽出して行う標本調査では、全体を対象に行った調査と比べ、調査結果に差が生じることがあり、その誤差のことをいう。この誤差は、標本の抽出方法や標本数によって異なるが、その誤差を数学的に計算することが可能である。その計算式を今回の調査に当てはめて算出したのが、上記の表である。

標本誤差は次式で得られ、①比率算出の基数（n）、②回答の比率（p）によって誤差幅が異なる。

$$\text{標本誤差} = \pm 2 \sqrt{\frac{N-n}{N-1} \times \frac{p(1-p)}{n}}$$

$N$  = 母集団数（新宿区の18歳以上人口）  
 $n$  = 比率算出の基数（回答者数）  
 $p$  = 回答の比率



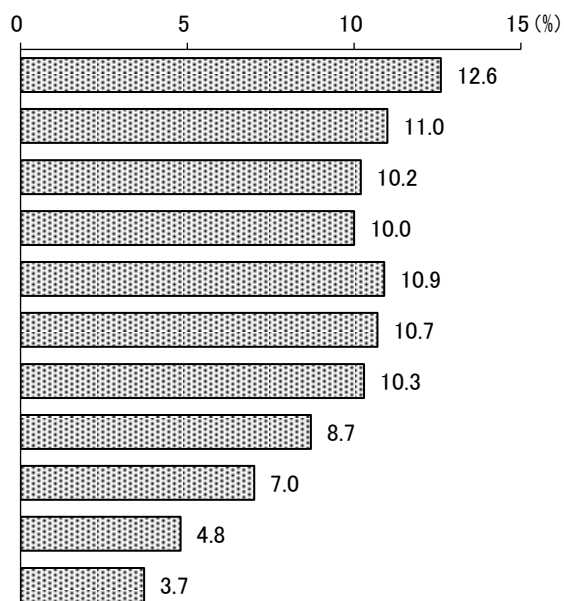
## Ⅱ 調査回答者の属性





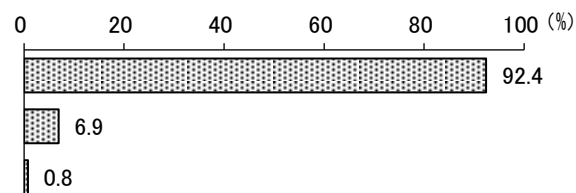
### 1 居住地域別

	基数 (人)	国籍別(人)		構成比 (%)
		日本	外国	
1 四谷	145	133	11	12.6
2 簞笥町	127	123	4	11.0
3 榎町	117	110	7	10.2
4 若松町	115	106	9	10.0
5 大久保	126	113	13	10.9
6 戸塚	123	113	10	10.7
7 落合第一	119	115	4	10.3
8 落合第二	100	97	3	8.7
9 柏木	81	71	10	7.0
10 角筈・区役所	55	48	6	4.8
(無回答)	43	34	2	3.7
合 計	1,151	1,063	79	100.0



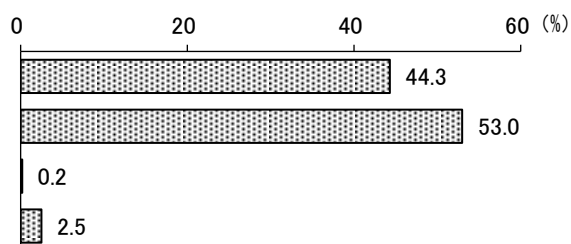
### 2 国籍別

	基数 (人)	構成比 (%)
1 日本	1063	92.4
2 日本以外	79	6.9
(無回答)	9	0.8
合 計	1,151	100.0



### 3 性別

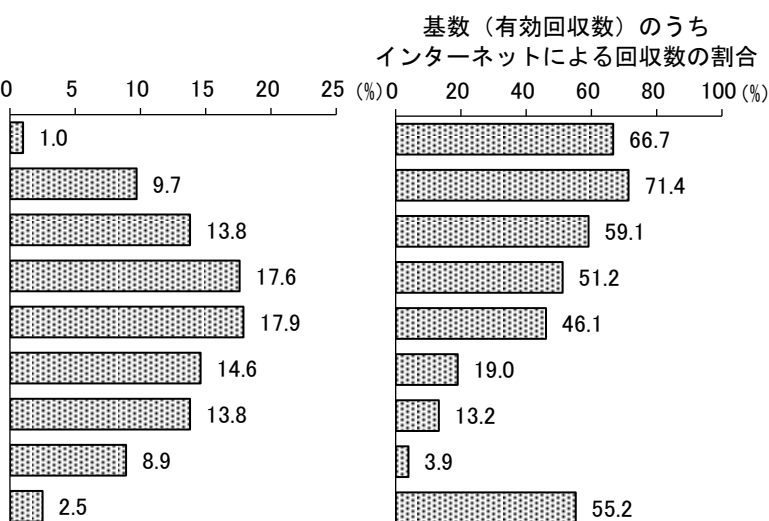
	基数 (人)	国籍別 (人)		構成比 (%)
		日本	外国	
1 男性	510	476	34	44.3
2 女性	610	564	44	53.0
3 (自由回答)	2	1	1	0.2
(無回答)	29	22	-	2.5
合 計	1,151	1,063	79	100.0



4 性別・年代別

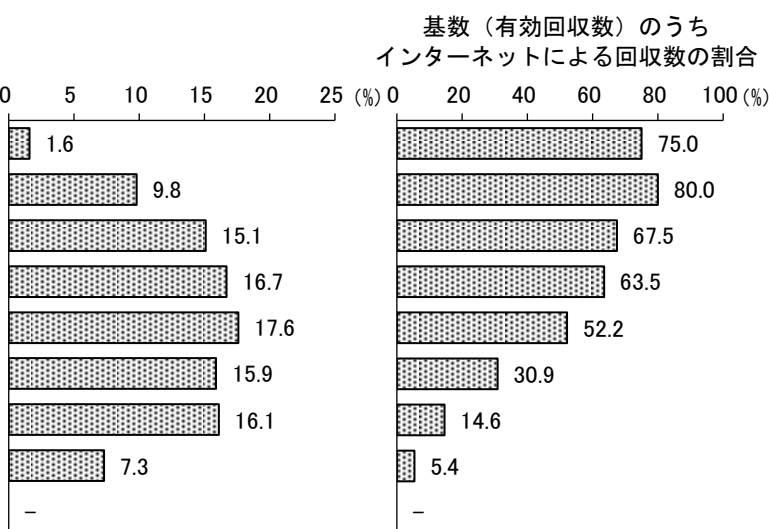
(1) 全体

	基数 (人)	構成比 (%)
1 10歳代	12 (2)	1.0
2 20歳代	112 (26)	9.7
3 30歳代	159 (21)	13.8
4 40歳代	203 (13)	17.6
5 50歳代	206 (11)	17.9
6 60歳代	168 (3)	14.6
7 70歳代	159 (3)	13.8
8 80歳以上	103 (-)	8.9
(無回答)	29 (-)	2.5
合計	1,151	100.0



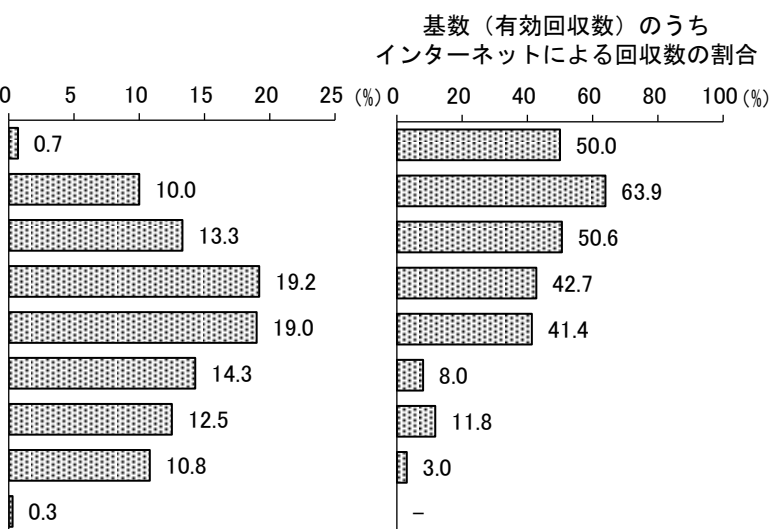
(2) 男性

	基数 (人)	構成比 (%)
1 10歳代	8 (1)	1.6
2 20歳代	50 (11)	9.8
3 30歳代	77 (10)	15.1
4 40歳代	85 (5)	16.7
5 50歳代	90 (5)	17.6
6 60歳代	81 (1)	15.9
7 70歳代	82 (1)	16.1
8 80歳以上	37 (-)	7.3
(無回答)	- (-)	-
合計	510	100.0



(3) 女性

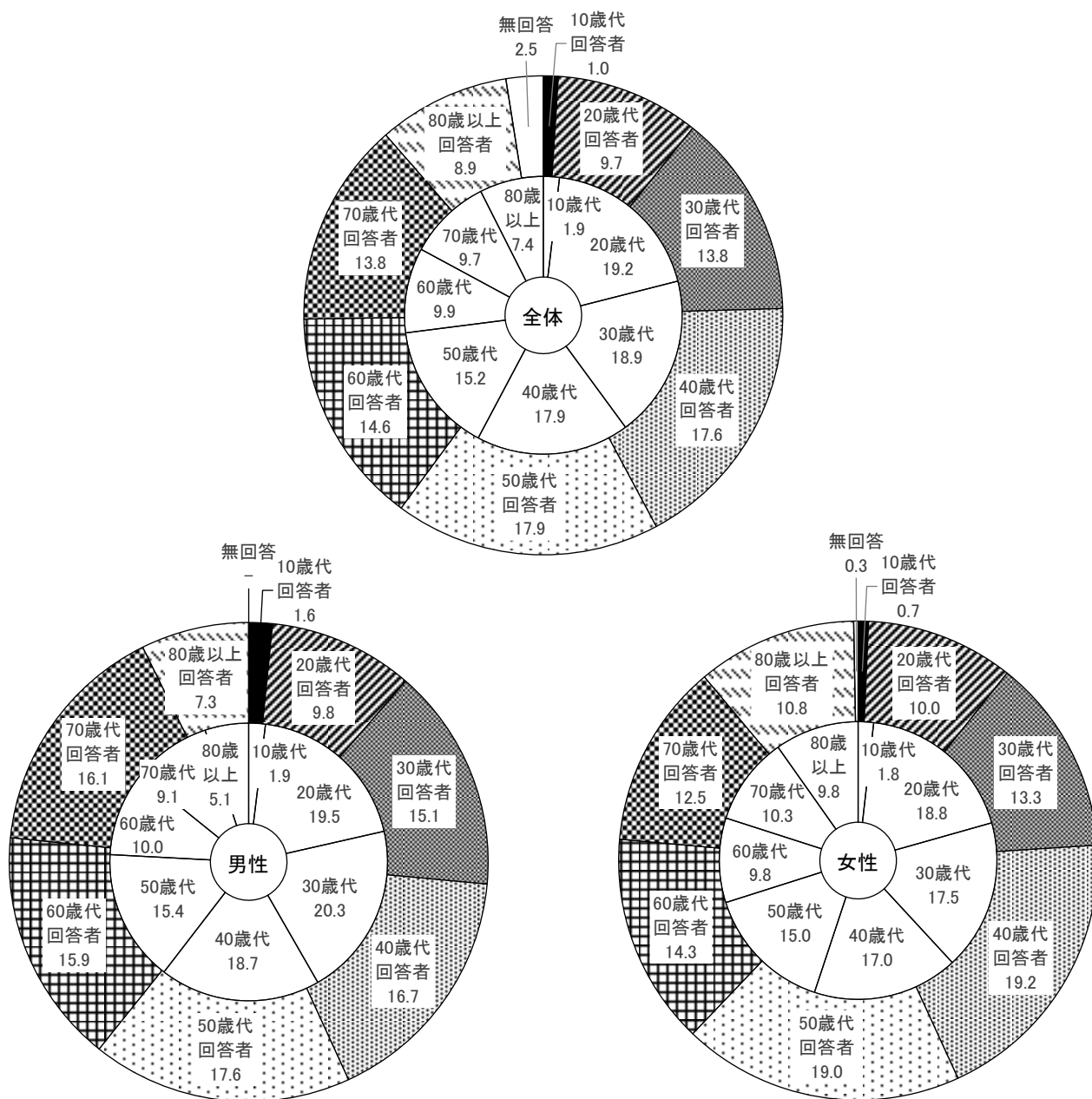
	基数 (人)	構成比 (%)
1 10歳代	4 (1)	0.7
2 20歳代	61 (15)	10.0
3 30歳代	81 (10)	13.3
4 40歳代	117 (8)	19.2
5 50歳代	116 (6)	19.0
6 60歳代	87 (2)	14.3
7 70歳代	76 (2)	12.5
8 80歳以上	66 (-)	10.8
(無回答)	2 (-)	0.3
合計	610	100.0



(注) ( )の中の数値は外国籍人数を表す。

性別で2人が自由回答を選択している。年代は20代1人、30代1人(外国籍)、2人とも回収方法はインターネットである。性別で自由回答が2人、無回答が29人いるため、男女の人数を足し合わせても「全体」の人数と一致しない。

<母集団と調査回答者の構成比>

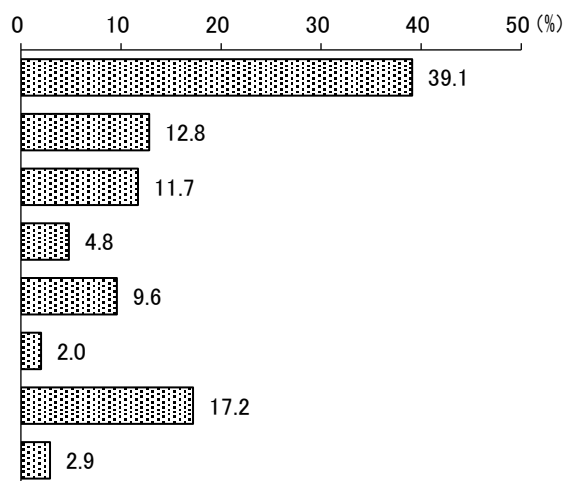


(注) 内円は母集団18歳以上の人口 (N=298, 286) の構成比、外円は調査回答者 (n=1, 151) の構成比を示している。

5 職業別

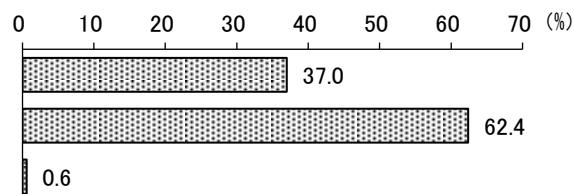
(1) 職業

	基数 (人)	国籍別(人)		構成比 (%)
		日本	外国	
1 会社員、公務員、団体職員	450	419	31	39.1
2 パート・アルバイト・非常勤・嘱託・派遣など	147	142	5	12.8
3 自営業・自由業	135	127	8	11.7
4 学生	55	33	22	4.8
5 専業主婦・主夫	110	101	9	9.6
6 その他	23	22	1	2.0
7 無職	198	193	3	17.2
(無回答)	33	26	-	2.9
合計	1,151	1,063	79	100.0



(2) 職場や学校の所在地別

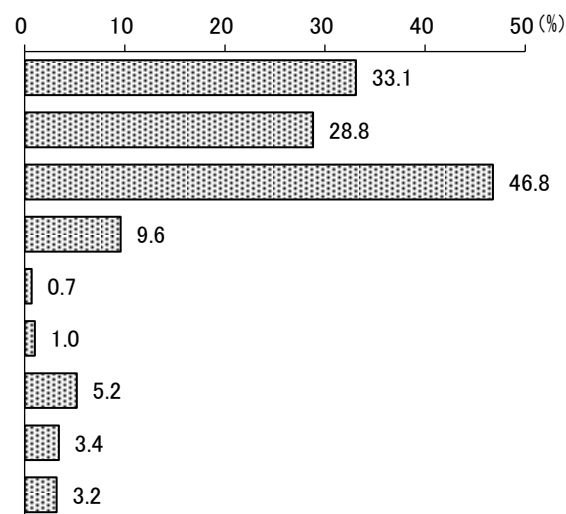
	基数 (人)	国籍別 (人)		構成比 (%)
		日本	外国	
1 新宿区内	291	250	41	37.0
2 新宿区外	491	466	25	62.4
(無回答)	5	5	-	0.6
合計	787	721	66	100.0



## 6 家族及びライフステージ別

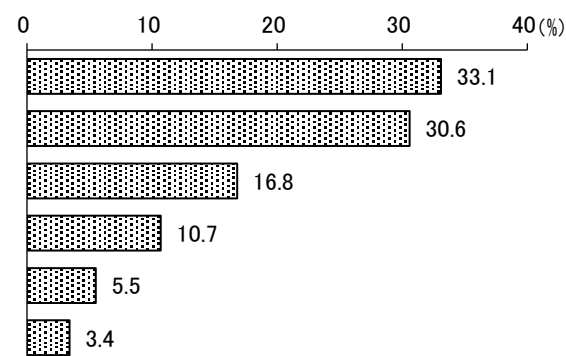
## (1) 同居者（複数回答）

	基数 (人)	国籍別 (人)		構成比 (%)
		日本	外国	
1 ひとり暮らし(なし)	381	349	31	33.1
2 子	331	313	18	28.8
3 妻または夫	539	510	28	46.8
4 親	110	104	6	9.6
5 祖父母	8	8	-	0.7
6 孫	12	12	-	1.0
7 兄弟姉妹	60	52	7	5.2
8 その他	39	30	9	3.4
(無回答)	37	30	1	3.2
合 計 (回答者数)	1,151	1,063	79	100.0



## (2) 居住者数

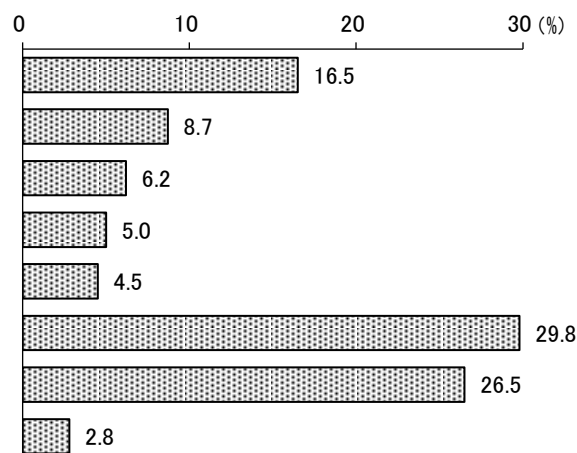
	基数 (人)	国籍別 (人)		構成比 (%)
		日本	外国	
1 ひとり暮らし	381	349	31	33.1
2 2人	352	328	22	30.6
3 3人	193	180	13	16.8
4 4人	123	114	9	10.7
5 5人以上	63	60	3	5.5
(無回答)	39	32	1	3.4
合 計	1,151	1,063	79	100.0



## II 調査回答者の属性

### (3) ライフステージ別

	基数 (人)	国籍別 (人)		構成比 (%)
		日本	外国	
1 独身期	190	150	40	16.5
2 家族形成期	100	92	8	8.7
3 家族成長前期	71	64	7	6.2
4 家族成長後期	58	53	5	5.0
5 家族成熟期	52	49	3	4.5
6 高齢期	343	337	3	29.8
7 その他	305	293	12	26.5
(無回答)	32	25	1	2.8
合計	1,151	1,063	79	100.0



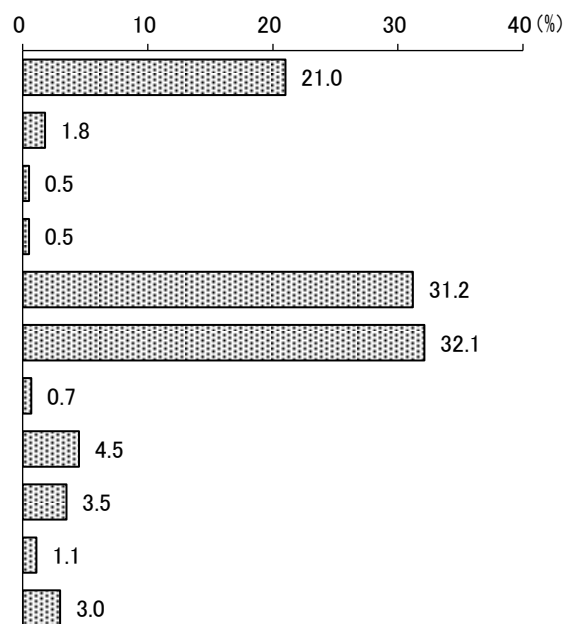
(注) ライフステージの名称及び内容は以下のとおりである。

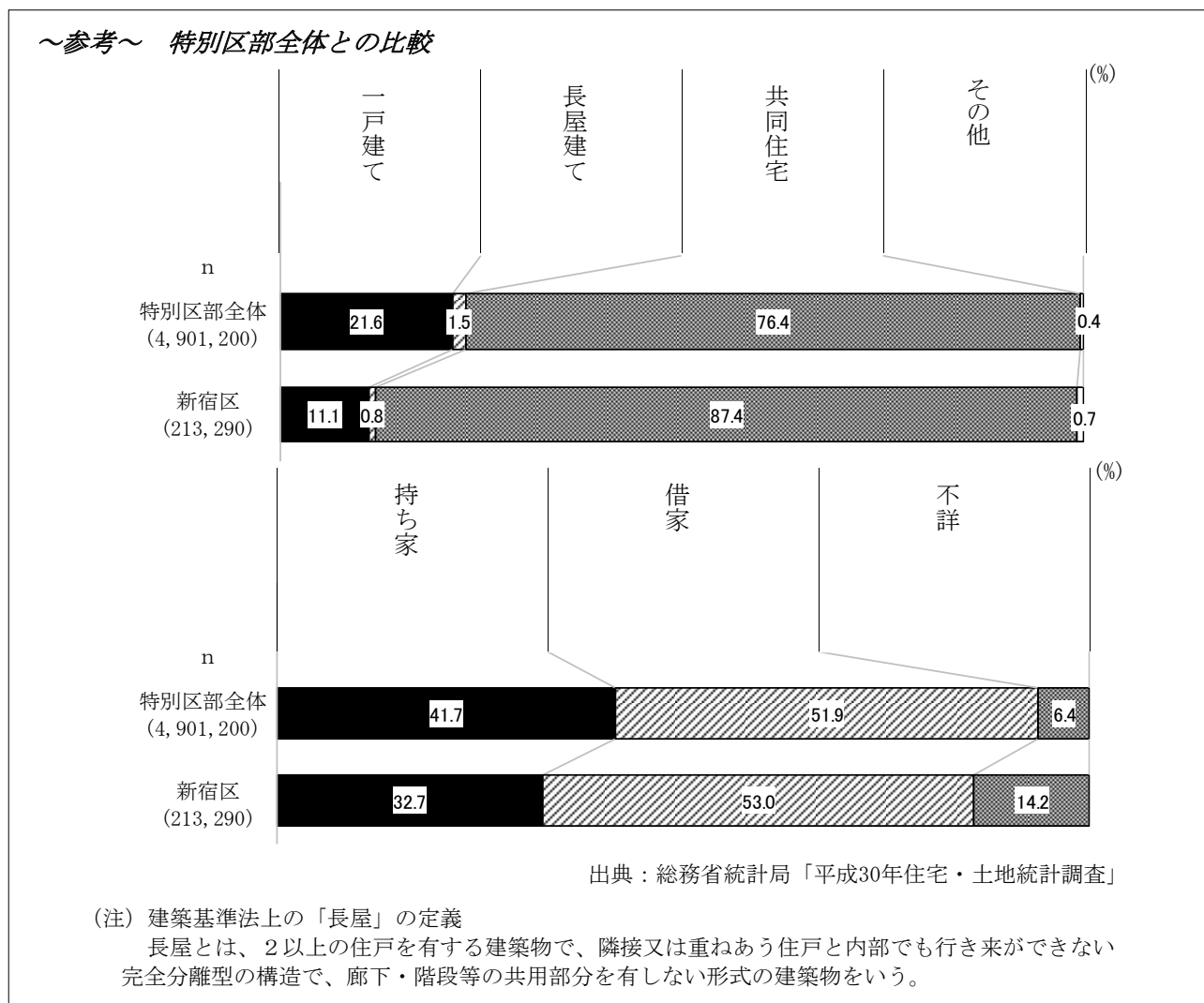
- 独身期…………… 40歳未満の独身者
- 家族形成期…………… 子どものいない40歳未満の夫婦、または一番上の子どもが入学前の人
- 家族成長前期…………… 一番上の子どもが小・中学生の人
- 家族成長後期…………… 一番上の子どもが高校・大学生の人
- 家族成熟期…………… 64歳以下で一番上の子どもが学校を卒業している人
- 高齢期…………… 65歳以上の人
- その他…………… 40歳から64歳の独身者、子どものいない40歳から64歳の夫婦など

## 7 住居の形態別

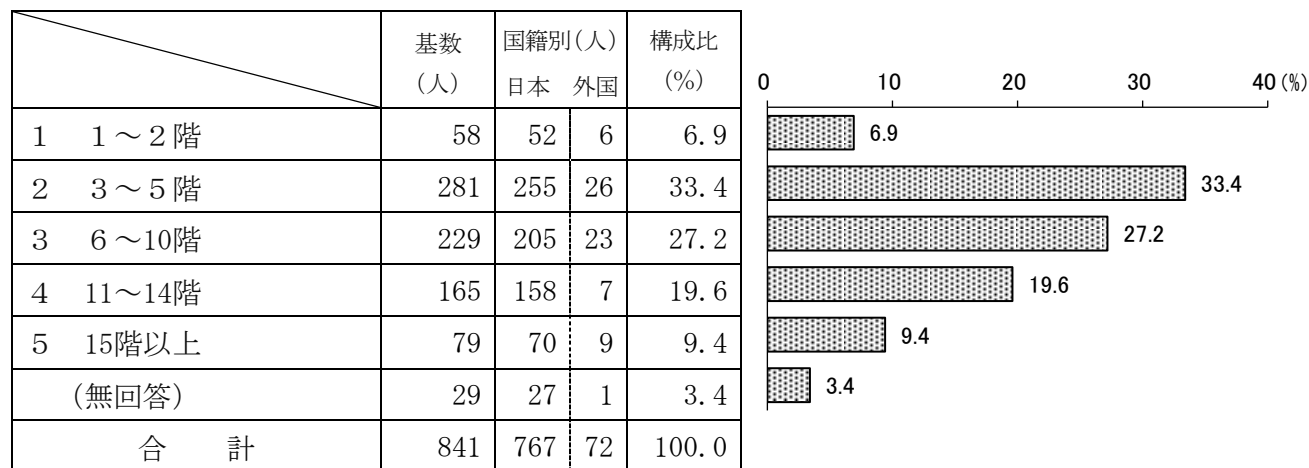
### (1) 住居の形態

	基数 (人)	国籍別 (人)		構成比 (%)
		日本	外国	
1 持ち家の一戸建て	242	237	4	21.0
2 賃貸の一戸建て	21	20	1	1.8
3 社宅・公務員官舎の一戸建て	6	5	1	0.5
4 その他の一戸建て	6	6	-	0.5
5 分譲マンション・アパート	359	340	17	31.2
6 賃貸マンション・アパート	369	324	45	32.1
7 賃貸のUR都市機構・ 会社のマンション・アパート	8	7	1	0.7
8 賃貸の都営・区営住宅	52	48	4	4.5
9 社宅・公務員官舎	40	38	2	3.5
10 その他の集合住宅	13	10	3	1.1
(無回答)	35	28	1	3.0
合計	1,151	1,063	79	100.0





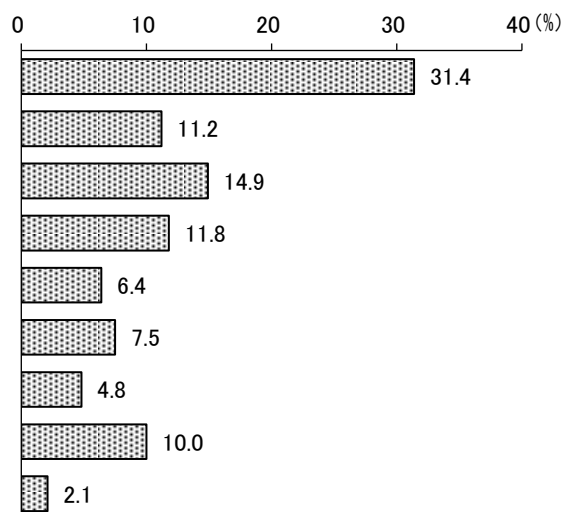
(2) 集合住宅の階数



## II 調査回答者の属性

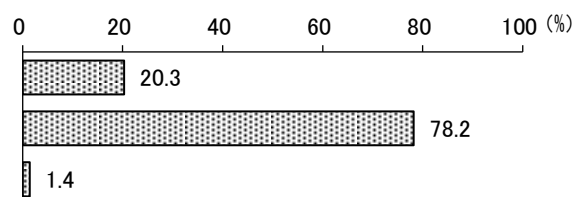
### (3) 集合住宅の総戸数

	基数 (人)	国籍別 (人)		構成比 (%)
		日本	外国	
1 20戸以下	264	237	26	31.4
2 21～30戸	94	84	10	11.2
3 31～50戸	125	112	13	14.9
4 51～75戸	99	94	5	11.8
5 76～100戸	54	48	6	6.4
6 101～150戸	63	59	4	7.5
7 151～200戸	40	38	2	4.8
8 201戸以上	84	79	5	10.0
(無回答)	18	16	1	2.1
合計	841	767	72	100.0



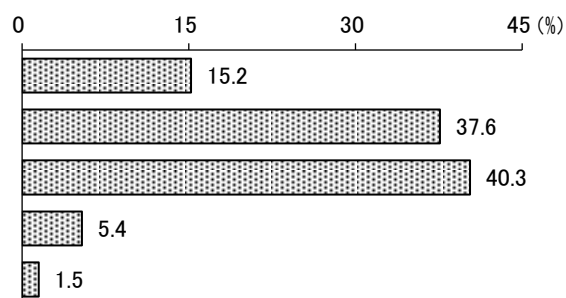
### (4) 全戸ワンルームタイプの集合住宅

	基数 (人)	国籍別 (人)		構成比 (%)
		日本	外国	
1 はい	171	147	24	20.3
2 いいえ	658	610	47	78.2
(無回答)	12	10	1	1.4
合計	841	767	72	100.0



### (5) 集合住宅の管理人体制

	基数 (人)	国籍別 (人)		構成比 (%)
		日本	外国	
1 24時間常駐している	128	117	11	15.2
2 昼間のみ常駐している	316	288	27	37.6
3 常駐していない	339	308	31	40.3
4 その他	45	43	2	5.4
(無回答)	13	11	1	1.5
合計	841	767	72	100.0

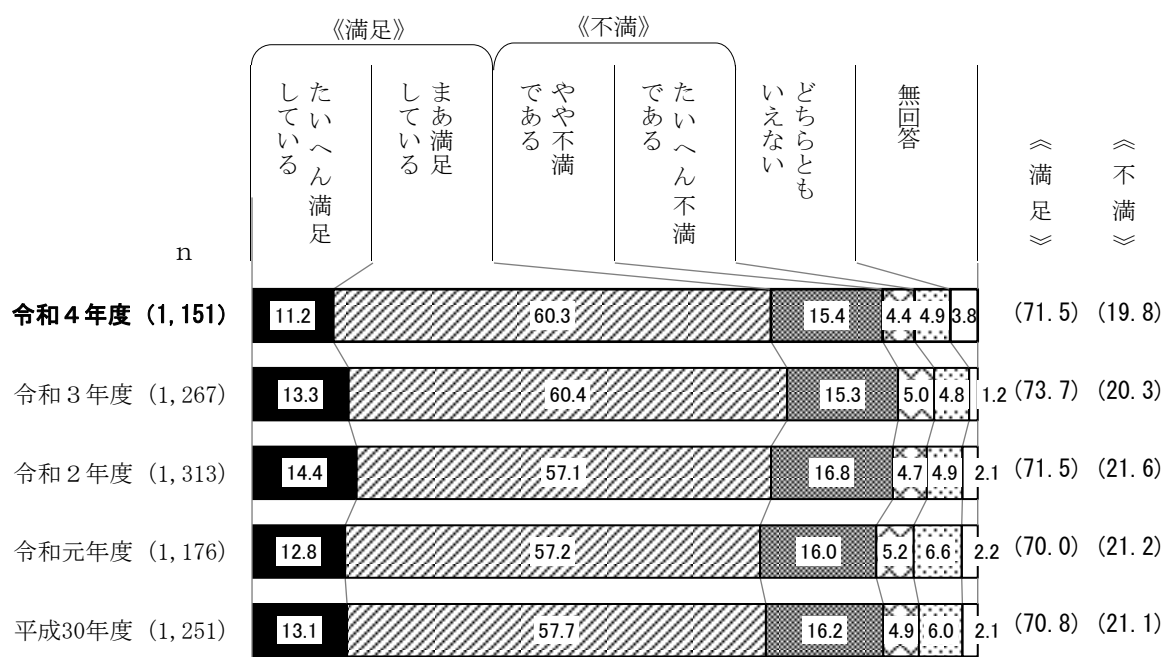
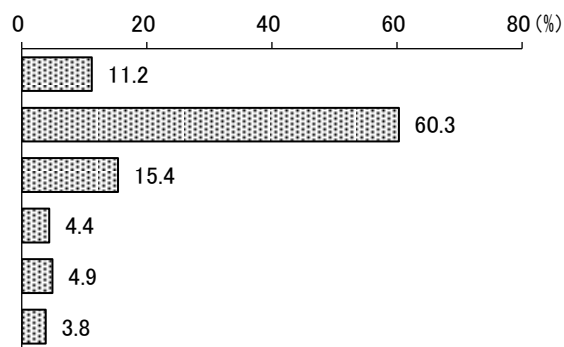




8 暮らし向き別

(1) 満足度

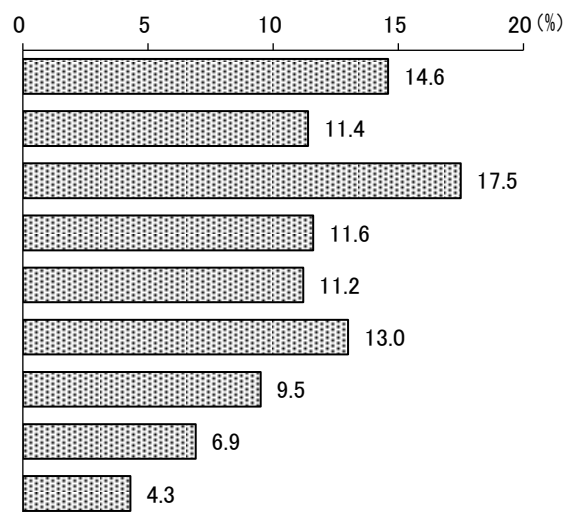
	基数 (人)	国籍別 (人)		構成比 (%)
		日本	外国	
1 たいへん満足している	129	118	10	11.2
2 まあ満足している	694	646	46	60.3
3 やや不満である	177	163	14	15.4
4 たいへん不満である	51	49	2	4.4
5 どちらともいえない	56	49	6	4.9
(無回答)	44	38	1	3.8
合計	1,151	1,063	79	100.0



## II 調査回答者の属性

### (2) 世帯収入

	基数 (人)	国籍別 (人)		構成比 (%)
		日本	外国	
1 200万円未満	168	154	12	14.6
2 200万円～300万円未満	131	120	10	11.4
3 300万円～500万円未満	201	178	22	17.5
4 500万円～700万円未満	134	126	8	11.6
5 700万円～1,000万円未満	129	124	5	11.2
6 1,000万円～1,500万円未満	150	144	6	13.0
7 1,500万円以上	109	102	7	9.5
8 わからない (無回答)	79	70	9	6.9
(無回答)	50	45	-	4.3
合計	1,151	1,063	79	100.0



### Ⅲ 調査結果の要約



## 1 居住意向

### (1) 居住年数（問1 36ページ）

#### ◇20年以上の《長期居住者》が4割台半ば近く

区での居住年数は、「1年未満」(5.3%)と「1年以上3年未満」(10.3%)、「3年以上5年未満」(8.0%)をあわせた《短期居住者》(23.6%)が2割台半ば近く、「5年以上10年未満」の《中期居住者》(14.8%)が1割台半ば近く、「10年以上20年未満」の《中長期居住者》(16.7%)は1割台半ばを超えている。最も高いのは、「20年以上30年未満」(12.4%)と「30年以上」(31.3%)をあわせた《長期居住者》(43.7%)で、4割台半ば近くとなっている。

平成30年度以降について時系列で見ると、《短期居住者》は昨年度より0.9ポイント減少し、《中期居住者》は1.5ポイント増加、《中長期居住者》は0.8ポイント増加している。《長期居住者》は昨年度より0.6ポイント減少しているが、平成30年度以降常に4割台で推移している。

### (2) 定住・転出意向（問2 44ページ）

#### ◇「ずっと住み続けたい」「できれば住み続けたい」をあわせた《定住意向》が8割強を占める

定住・転出意向は、「ずっと住み続けたい」(34.8%)と「できれば住み続けたい」(47.2%)をあわせた《定住意向》(82.0%)が8割強となっている。一方、「できたら区外に転出したい」(5.9%)と「すぐにでも転出したい」(0.9%)をあわせた《転出意向》(6.8%)は1割未満となっている。

平成30年度以降について時系列で見ると、「できれば住み続けたい」は平成30年度以降微増している。また、《定住意向》は昨年度より1.1ポイント増加し、5年間で最も高くなっている。一方、《転出意向》は1割未満を継続している。

#### (2-1) 転出したい理由（問2-1 52ページ）

#### ◇「家賃・地代が高いから」が3割強で最も高い

問2（44ページ）で《転出意向》と回答した人にその理由をたずねたところ、「家賃・地代が高いから」(32.1%)が3割強で最も高くなっている。次いで、「住まい周辺の環境が悪くなってきたから」(30.8%)が約3割、「現在の住宅が狭いから」(26.9%)が2割台半ばを超え、「物価が高く生活しにくいから」(21.8%)が2割強と続く。

## 2 生活における心配事

### (1) 生活における心配事 (問3 60ページ)

◇「今は心配ではないが、いつか(4～5年以降)は心配になると思う」は、『自分が介護の必要な状態になること』が6割近くで最も高く、『医療費や介護にかかる費用が大きな負担となること』が5割強で続く

生活における心配事で、「今は心配ではないが、いつか(4～5年以降)は心配になると思う」は“⑦自分が介護の必要な状態になること”(58.0%)が6割近くで最も高く、次いで“②医療費や介護にかかる費用が大きな負担となること”(52.0%)が5割強、“⑥自分が心身の健康を損なうこと”(49.3%)が5割弱となっている。「今、心配である」は“⑫近所づきあいの中で、いざという時に相談できる人がいないこと”(24.2%)が2割台半ば近くで最も高く、次いで“①暮らしに十分な収入が確保できないこと”(19.7%)が2割弱で続く。一方、「自分は心配ない」は“⑧子育てが負担になること”(69.1%)が7割弱で最も高くなっている。

### (2) 生活における心配事を構成する要素 (問3 71ページ)

生活における心配事を構成する要素について、加重平均により平均値を算出し、傾向をみると、“⑥自分が心身の健康を損なうこと”(1.23)が最も高く、次いで“①暮らしに十分な収入が確保できないこと”(1.18)、“⑫近所づきあいの中で、いざという時に相談できる人がいないこと”(1.11)が続く。一方、“⑧子育てが負担になること”(0.41)は最も低くなっている。

## 3 区政への関心

### (1) 区政への関心度 (問4 74ページ)

◇「非常に関心がある」「少し関心がある」をあわせた《関心派》が6割台半ばを超え、「あまり関心がない」「まったく関心がない」をあわせた《無関心派》が2割台半ばを超える

区政への関心度は、区政に積極的に関心を示す「非常に関心がある」(18.2%)と「少し関心がある」(47.8%)をあわせた《関心派》(66.0%)が6割台半ばを超えている。一方、「あまり関心がない」(22.9%)と「まったく関心がない」(3.1%)をあわせた《無関心派》(26.1%)は2割台半ばを超えている。

平成30年度以降の調査結果を時系列で見ると、《関心派》は昨年度から3.8ポイント増加し5年間で最も高く、《無関心派》は昨年度より2.6ポイント減少し最も低くなっている。

(1-1) 区政に関心がある理由 (問4-1 80ページ)

◇「生活と密接な関係があるから」が5割台半ば近くで最も高い

問4 (74ページ) で、《関心派》だった人にその理由をたずねたところ、「生活と密接な関係があるから」(53.9%) が5割台半ば近くで最も高くなっている。次いで「自分の住むまちに愛着があるから」(15.7%) が1割台半ば、「税金を払っているから」(14.6%) が1割台半ば近くで続く。

平成30年度以降について時系列で見ると、「生活と密接な関係があるから」は5割弱から5割台半ば近くで推移している。

(1-2) 区政に関心がない理由 (問4-2 84ページ)

◇「忙しくて考える暇がないから」、「生活にあまり関係がないから」、「区政がわかりにくいから」が2割強

問4 (74ページ) で、《無関心派》だった人にその理由をたずねたところ、「忙しくて考える暇がないから」(22.7%)、「生活にあまり関係がないから」(21.3%)、「区政がわかりにくいから」(21.3%) が2割強となっている。

平成30年度以降について時系列で見ると、「区政がわかりにくいから」は3.7ポイント減少している。

## 4 区政情報の入手方法

(1) 区の行政サービスの情報取得手段 (問5 90ページ)

◇「広報新宿」が約5割で最も高く、「区の刊行物」が3割台半ば近くで続く

区の行政サービスの情報取得手段は、「広報新宿」(50.4%) が約5割で最も高く、次いで「区の刊行物」(34.6%) が3割台半ば近く、「区公式ホームページ」(23.3%) が2割台半ば近くで続く。

## 5 区政への要望

### (1) 施策への要望 (問6 94ページ)

◇「高齢者福祉の充実」が2割台半ばを超えて最も高く、「防犯・地域安全対策」が2割台半ば近くで続く

施策への要望としては、「高齢者福祉の充実」(26.7%)が2割台半ばを超えて最も高く、次いで「防犯・地域安全対策」(24.0%)が2割台半ば近くとなっている。以下、「震災・水害対策」(19.3%)、「子育て支援(少子化対策)」(19.2%)、「区民の健康増進」(14.6%)、「低所得者への支援」(13.6%)の順で続く。

上位5項目について時系列でみると、「高齢者福祉の充実」は昨年度より2.4ポイント増加している。「防犯・地域安全対策」は令和元年度以降減少し続けている。「震災・水害対策」は令和元年度以降2割前後で推移し、「子育て支援(少子化対策)」は令和2年度以降増加している。「区民の健康増進」は今回調査で初めて上位5項目に入っている。

## 6 選挙

### (1) 衆議院議員選挙の投票の有無 (問7 108ページ)

◇「投票した」が8割近く、「投票しなかった」が2割近く

衆議院議員選挙の投票の有無は、「投票した」(78.7%)が8割近くを占めている。一方、「投票しなかった」(18.5%)は2割近くとなっている。

#### (1-1) 投票した理由 (問7-1 113ページ)

◇「政治を良くするためには、投票することが大切だから」が7割弱で最も高い

問7(108ページ)で、「投票した」と回答した人にその理由をたずねたところ、「政治を良くするためには、投票することが大切だから」(69.5%)が7割弱で最も高くなっている。次いで、「投票することは国民の権利だから」(54.0%)が5割台半ば近く、「投票することは国民の義務だと思うから」(47.9%)が4割台半ばを超えている。

#### (1-2) 投票しなかった理由 (問7-2 115ページ)

◇「候補者の政策や人柄がわからなかったから」が3割台半ば近くで最も高い

問7(108ページ)で、「投票しなかった」と回答した人にその理由をたずねたところ、「候補者の政策や人柄がわからなかったから」(33.0%)が3割台半ば近くで最も高くなっている。次いで、「投票しても暮らしが良くなるわけではないから」(24.4%)が2割台半ば近く、「仕事が忙しかったから」(19.3%)が2割弱で続く。



## 7 新宿区の自治

### (1) 「新宿区自治基本条例」の認知度 (問8 118ページ)

#### ◇「知らない(このアンケートで初めて知った)」が7割台半ば近くで最も高い

「新宿区自治基本条例」の認知度は、「知らない(このアンケートで初めて知った)」(73.2%)が7割台半ば近くで最も高くなっている。一方、「内容を知っている」は1.7%となっており、「内容は分からないが、名前は聞いたことがある」(23.6%)は2割台半ば近くとなっている。

### (2) 「新宿区自治基本条例」のハンドブックやパンフレットの認知度 (問9 120ページ)

#### ◇「発行されていることを知らなかった」が8割弱で最も高い

「新宿区自治基本条例」のハンドブックやパンフレットの認知度は、「発行されていることを知らなかった」(79.1%)が8割弱で最も高くなっている。一方、「知っており、読んだことがある」(2.1%)と「知っているが、読んだことはない」(16.9%)をあわせた《知っている》(19.0%)は2割弱となっている。

### (3) 新宿区の自治の基本的な考え方において大切なこと (問10 122ページ)

#### ◇「区に関する情報の公開・共有」が4割強で最も高く、「区民が、新宿区の自治の主役であること」が3割台半ば近くで続く

新宿区の自治の基本的な考え方において大切なことは、「区に関する情報の公開・共有」(42.8%)が4割強で最も高く、次いで「区民が、新宿区の自治の主役であること」(33.3%)が3割台半ば近くで続く。

### (4) 区政への参加の仕組みにおいて重要なこと (問11 124ページ)

#### ◇「広報紙やホームページ等の充実」が4割弱で最も高く、「情報公開・個人情報保護制度」が3割台半ばを超えて続く

区政への参加の仕組みにおいて重要なことは、「広報紙やホームページ等の充実」(39.0%)が4割弱で最も高く、次いで「情報公開・個人情報保護制度」(36.4%)が3割台半ばを超えて続く。

(5) 地域自治の推進により解決することがふさわしいと考えること (問12 128ページ)

◇「地域の安全・安心の向上」が7割強で最も高く、「災害時の対応」が5割台半ばを超えて続く

地域自治の推進により解決することがふさわしいと考えることは、「地域の安全・安心の向上」(71.9%)が7割強で最も高く、次いで「災害時の対応」(57.3%)が5割台半ばを超えて続く。

(5-1) 地域自治の推進により解決することがふさわしいことのうち最も重要なこと

(問12-1 131ページ)

◇「地域の安全・安心の向上」が約3割で最も高く、「災害時の対応」が1割台半ばを超えて続く

地域自治の推進により解決することがふさわしいことのうち最も重要なことは、「地域の安全・安心の向上」(30.2%)が約3割で最も高く、次いで「災害時の対応」(17.7%)が1割台半ばを超え、「子育て支援・子どもの健全育成」(11.0%)が1割強で続く。

(6-A) 地域自治の推進や区政への参加状況 (問13 136ページ)

◇「やっている」「ある程度やっている」をあわせた《参加している》は、『区政に関する情報に関心を持つこと』が3割強で最も高く、『地域の自主的な活動へ参加すること』が2割台半ば近くで続く

地域自治の推進や区政への参加状況は、「やっている」「ある程度やっている」をあわせた《参加している》は、“④区政に関する情報に関心を持つこと”(31.9%)が3割強で最も高く、次いで“①地域の自主的な活動へ参加すること”(24.2%)が2割台半ば近く、“⑤区が実施する事業に参加すること”(11.8%)が1割強で続く。

一方、「あまりやっていない」「やっていない」をあわせた《参加していない》は、“⑦区の計画・施策への立案に参加すること”(91.6%)が9割強で最も高く、次いで“⑥区が実施する事業に計画段階から参加すること”(90.6%)が約9割、“②地域自治の推進や区政参加に関する講座・講演会への参加や勉強会等の実施”(88.9%)と“③区との協働によるまちづくりに参加すること”(88.4%)が9割近くで続く。

## (6-B) 地域自治の推進や区政への今後の参加意欲 (問13 148ページ)

◇「やってみたい」「ある程度やってみたい」をあわせた《参加してみたい》は、『区政に関する情報に関心を持つこと』が5割強で最も高く、『区が実施する事業に参加すること』が4割台半ばで続く

地域自治の推進や区政への今後の参加意欲は、「やってみたい」「ある程度やってみたい」をあわせた《参加してみたい》は、“④区政に関する情報に関心を持つこと” (52.1%) が5割強で最も高くなっている。次いで“⑤区が実施する事業に参加すること” (45.5%) が4割台半ば、“①地域の自主的な活動へ参加すること” (40.3%) が約4割で続き、“⑧区への意見提出” (36.1%)、“③区との協働によるまちづくりに参加すること” (35.9%)、“②地域自治の推進や区政参加に関する講座・講演会への参加や勉強会等の実施” (30.1%) が3割台となっている。

## (7) 区の役割に対する取組状況の評価 (問14 161ページ)

◇「進んでいる」「ある程度進んでいる」をあわせた《進んでいると感じる》は、『区政運営に関する情報を分かりやすく迅速に発信、公開すること』が3割台半ば近くで最も高い

◇「あまり進んでいない」「進んでいない」をあわせた《進んでいないと感じる》は、『区政への区民参加を推進すること』が2割台半ばを超えて最も高い

区の役割に対する取組状況の評価は、「進んでいる」「ある程度進んでいる」をあわせた《進んでいると感じる》は、“①区政運営に関する情報を分かりやすく迅速に発信、公開すること” (33.5%) が3割台半ば近くで最も高くなっている。次いで、“⑤区民と協働したまちづくりを推進すること” (24.2%)、“④地域活動を支援すること” (24.1%) が2割台半ば近くとなっている。

「あまり進んでいない」「進んでいない」をあわせた《進んでいないと感じる》は、“③区政への区民参加を推進すること” (27.9%) が2割台半ばを超えて最も高く、次いで“⑥幅広く区民の意見を聴くこと” (26.0%) が2割台半ばを超えている。

## 8 性の多様性

## (1) 「性的マイノリティ (LGBT等)」という言葉の認知度 (問15 172ページ)

◇「聞いたことがあり内容も知っている」が6割台半ばを超える

「性的マイノリティ (LGBT等)」という言葉の認知度は、「聞いたことがあり内容も知っている」 (67.3%) が6割台半ばを超え、「聞いたことがある」 (20.9%) をあわせた《聞いたことがある》 (88.2%) が9割近くとなっている。

(2) 「性的マイノリティ (LGBT等)」という言葉の認知経路 (問15-1 174ページ)

◇「テレビ・ラジオ」が8割台半ば近くで最も高く、「新聞」が4割弱で続く

問15 (172ページ) で「性的マイノリティ (LGBT等)」という言葉を聞いたことあると回答した人に認知経路をたずねたところ、「テレビ・ラジオ」(83.0%) が8割台半ば近くで最も高く、以下「新聞」(39.9%)、「ウェブサイト」(36.7%)、「SNS」(31.9%) などとなっている。

(3) 「SOGI」という言葉の認知度 (問16 176ページ)

◇「聞いたことがあり内容も知っている」「聞いたことがある」をあわせた《聞いたことがある》は2割台半ばを超える

「SOGI」という言葉の認知度は、「聞いたことがあり内容も知っている」(10.4%) と「聞いたことがある」(15.6%) をあわせた《聞いたことがある》(26.0%) が2割台半ばを超えている。一方、「聞いたことがない」(69.0%) は7割弱となっている。

(4) 「SOGI」という言葉の認知経路 (問16-1 178ページ)

◇「テレビ・ラジオ」が5割台半ばを超えて最も高く、「SNS」と「ウェブサイト」が3割台半ば近くで続く

問16 (176ページ) で「SOGI」という言葉を聞いたことがあると回答した人に認知経路をたずねたところ、「テレビ・ラジオ」(57.2%) が5割台半ばを超えて最も高く、以下「SNS」(34.8%)、「ウェブサイト」(33.4%)、「新聞」(27.1%) などとなっている。

(5) 「性的マイノリティ (LGBT等)」に対するイメージ (問17 180ページ)

◇「多様性や個性のひとつである」が7割で最も高い

「性的マイノリティ (LGBT等)」に対するイメージは、「多様性や個性のひとつである」(70.0%) が7割で最も高くなっている。以下、「個人の趣味・趣向の問題である」(26.1%)、「身近にいないのでよくわからない」(16.4%)、「身近な問題である」(11.2%) などとなっている。

(6) 「性的マイノリティ (LGBT等)」の人が周りにはいるかどうか (問18 182ページ)

◇「いる(いた)」が3割台半ばを超え、「いない/わからない」が5割台半ばを超える

「性的マイノリティ (LGBT等)」の人が周りにはいるかどうかは、「いる(いた)」(36.8%) が3割台半ばを超え、「いない/わからない」(57.2%) が5割台半ばを超えている。

## (7) 性の多様性への社会全体の理解度 (問19 184ページ)

◇「理解が進んでいる」「多少、理解が進んでいる」をあわせた《理解が進んでいる》が4割台半ばを超え、「あまり理解が進んでいない」「理解が進んでいない」をあわせた《理解が進んでいない》は4割近く

性の多様性への社会全体の理解度は、「多少、理解が進んでいる」(41.8%)が4割強で最も高く、「理解が進んでいる」(6.0%)をあわせた《理解が進んでいる》(47.8%)が4割台半ばを超えている。一方、「あまり理解が進んでいない」(30.0%)と「理解が進んでいない」(8.3%)をあわせた《理解が進んでいない》(38.3%)は4割近くとなっている。

## (8) 「東京都パートナーシップ宣誓制度」創設の認知度 (問20 186ページ)

◇「聞いたことがあり内容も知っている」「聞いたことがある」をあわせた《聞いたことがある》は4割台半ばを超える

「東京都パートナーシップ宣誓制度」創設の認知度は、「聞いたことがない」(48.3%)が5割近くで最も高くなっている。一方、「聞いたことがあり内容も知っている」(12.2%)と「聞いたことがある」(34.3%)をあわせた《聞いたことがある》(46.5%)は4割台半ばを超えている。



## IV 調査結果の分析





## IV 調査結果の分析

### 1 居住意向

- 
- (1) 居住年数
  - (2) 定住・転出意向
  - (2-1) 転出したい理由
-

## 1 居住意向

### (1) 居住年数

◇20年以上の《長期居住者》が4割台半ば近く

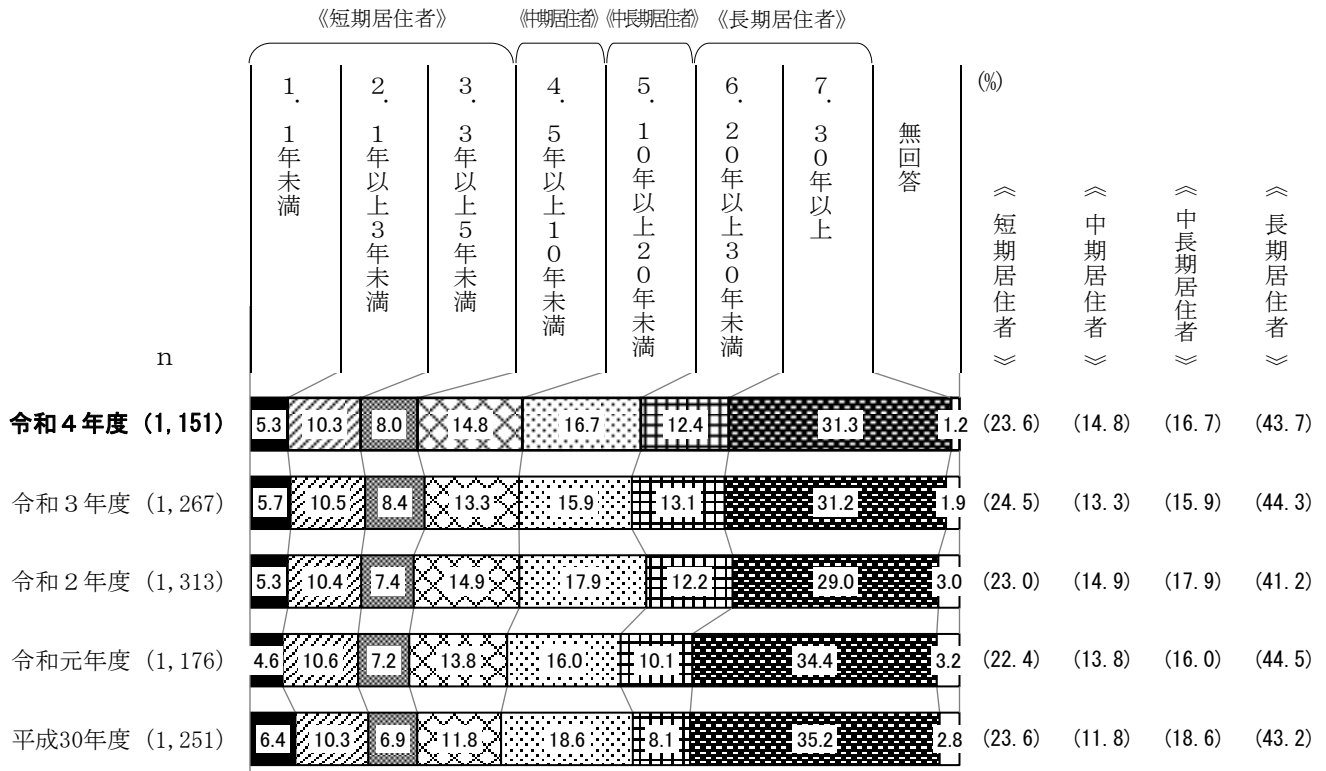
問1 あなたは新宿区に住んで何年になりますか。(○は1つ)

	日本国籍	外国籍	[全体]
	n = 1,063	79	[1,151]
1 1年未満	4.3 %	17.7	[5.3]
2 1年以上3年未満	9.9	17.7	[10.3]
3 3年以上5年未満	7.4	15.2	[8.0]
4 5年以上10年未満	13.8	26.6	[14.8]
5 10年以上20年未満	17.1	11.4	[16.7]
6 20年以上30年未満	13.2	2.5	[12.4]
7 30年以上	33.0	7.6	[31.3]
(無回答)	1.2	1.3	[1.2]

区での居住年数は、「1年未満」(5.3%)と「1年以上3年未満」(10.3%)、「3年以上5年未満」(8.0%)をあわせた《短期居住者》(23.6%)が2割台半ば近く、「5年以上10年未満」の《中期居住者》(14.8%)が1割台半ば近く、「10年以上20年未満」の《中長期居住者》(16.7%)は1割台半ばを超えている。最も高いのは、「20年以上30年未満」(12.4%)と「30年以上」(31.3%)をあわせた《長期居住者》(43.7%)で、4割台半ば近くとなっている。

平成30年度以降について時系列でみると、《短期居住者》は昨年度より0.9ポイント減少し、《中期居住者》は1.5ポイント増加、《中長期居住者》は0.8ポイント増加している。《長期居住者》は昨年度より0.6ポイント減少しているが、平成30年度以降常に4割台で推移している。(図表1-1)

<図表1-1>居住年数



(注) 居住年数(期間)の名称、および内容は以下のとおりである。  
 《短期居住者》は「1年未満」と「1年以上3年未満」と「3年以上5年未満」をあわせたもの。  
 《中期居住者》は「5年以上10年未満」。  
 《中長期居住者》は「10年以上20年未満」。  
 《長期居住者》は「20年以上30年未満」と「30年以上」をあわせたもの。


#### IV 調査結果の分析 1 居留意向

時系列比較については、平成6年度からの結果を掲載している。

平成6年度からの推移をみると、《短期居住者》は平成25年度以降2割台で推移しており、平成27年度以降は2割台後半を継続していたが、平成30年度以降は2割台前半となっている。《中期居住者》は平成15年度以降1割台前半を、《中長期居住者》は平成23年度以降1割台後半を継続している。

また、《長期居住者》は平成6年度以降5割以上を占めていたが、平成21年度ならびに平成23年度以降では5割を下回っており、平成27年度より4割台前半で推移している。(図表1-2)

<図表1-2>時系列比較

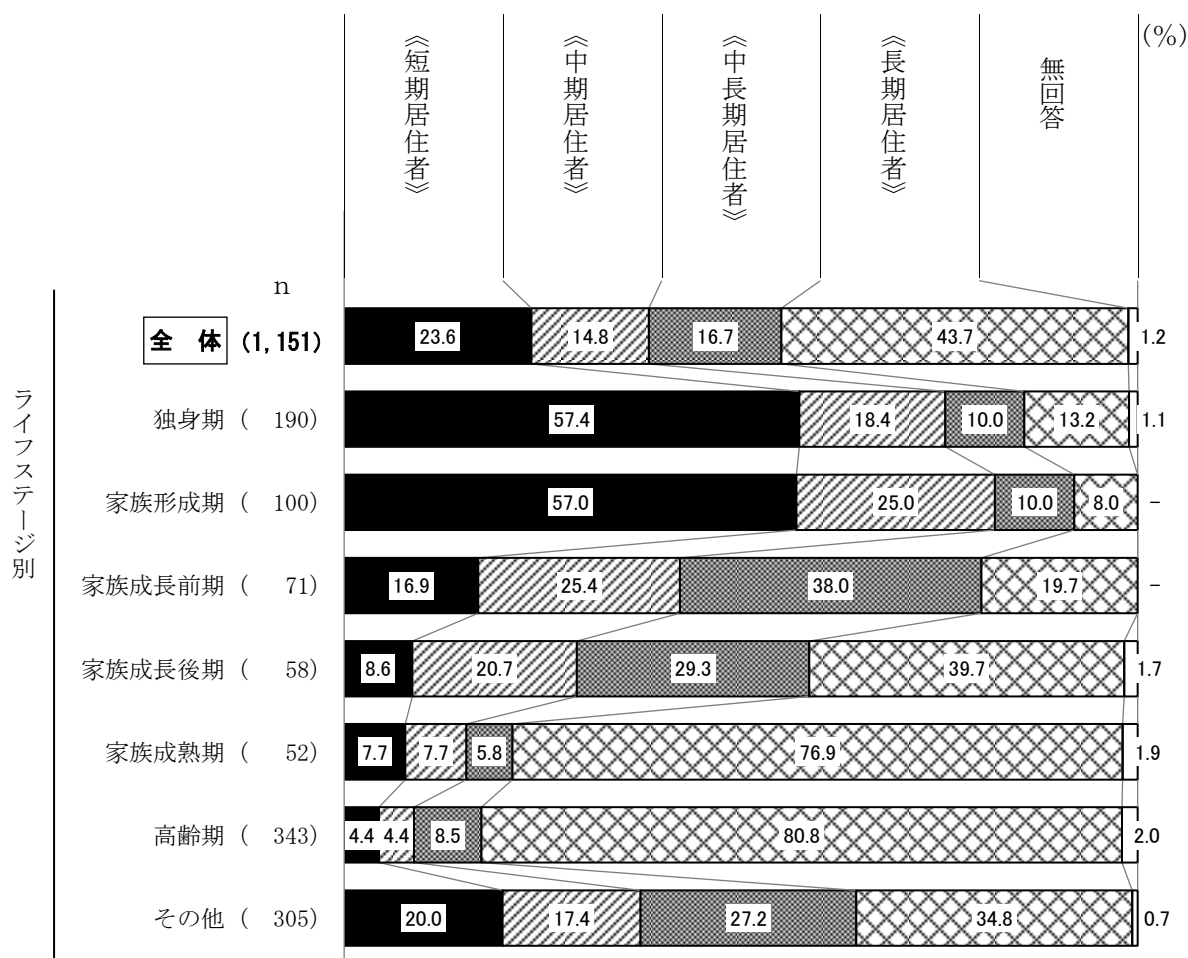


(注) 平成12年度は実施していない。

【ライフステージ別】

ライフステージ別でみると、《短期居住者》は独身期と家族形成期が5割台半ばを超えている。《中期居住者》は家族形成期と家族成長前期が2割台半ばで高くなっている。《中長期居住者》は家族成長前期が4割近くで最も高く、次いで家族成長後期が3割弱となっている。《長期居住者》は家族形成期が1割未満となっており、それ以降ライフステージが進むほど増加し、高齢期が約8割で最も高くなっている。また、その他でも3割台半ば近くを占めている。(図表1-3)

<図表1-3>ライフステージ別



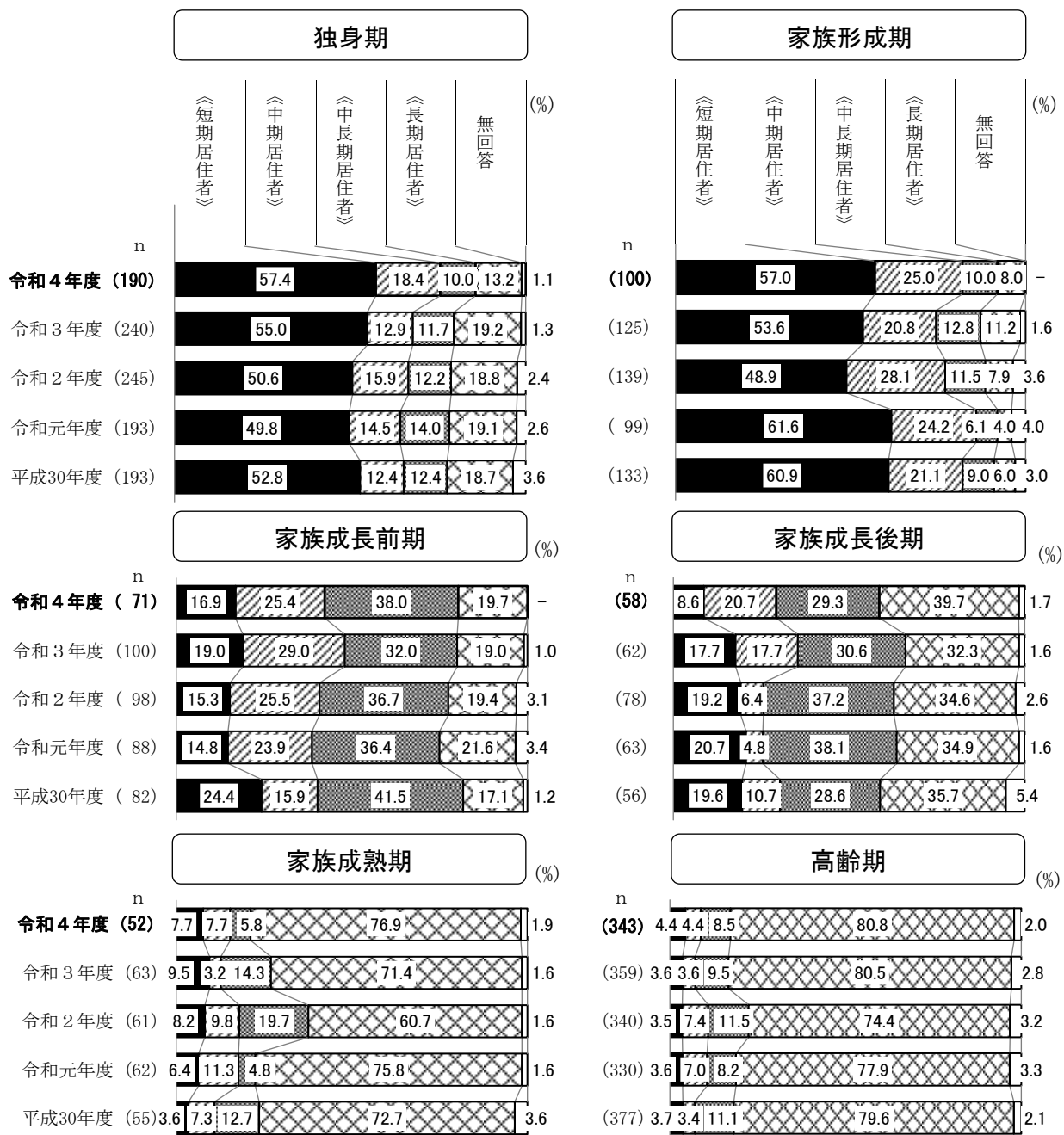
(注) ライフステージの名称、および内容は以下のとおりである。

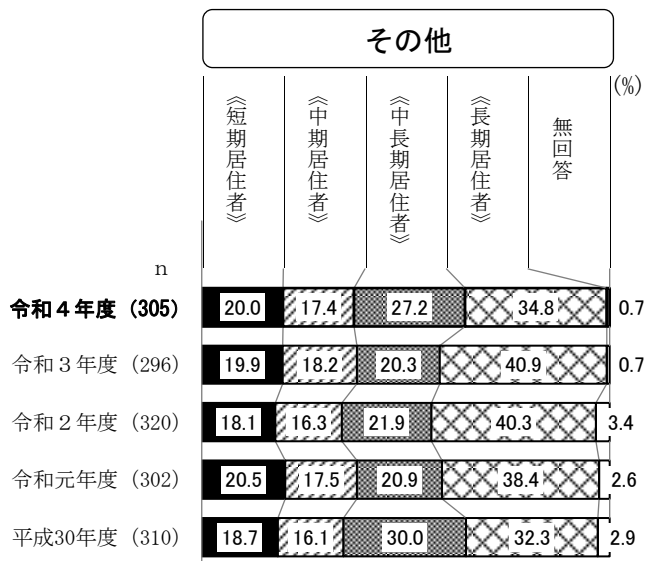
- 独身期----- 40歳未満の独身者
- 家族形成期----- 子どものいない40歳未満の夫婦、または一番上の子どもが入学前の人
- 家族成長前期----- 一番上の子どもが小・中学生の人
- 家族成長後期----- 一番上の子どもが高校・大学生の人
- 家族成熟期----- 64歳以下で一番上の子どもが学校を卒業している人
- 高齢期----- 65歳以上の人
- その他----- 40歳から64歳の独身者、子どものいない40歳から64歳の夫婦など

【ライフステージ別時系列比較】

平成30年度以降をライフステージ別でみると、独身期では令和元年度以降《短期居住者》が増加し令和4年度は5割台半ばを超えて5年間で最も高くなっている。家族形成期では昨年度より《短期居住者》《中期居住者》が増加し、《中長期居住者》《長期居住者》が減少している。家族成長前期では昨年度より《中長期居住者》が6.0ポイント増加し、《短期居住者》《中期居住者》が減少している。家族成長後期では昨年より《短期居住者》が9.1ポイント減少し、《長期居住者》が7.4ポイント増加している。家族成熟期では昨年度より《中長期居住者》が8.5ポイント減少し、《長期居住者》が5.5ポイント増加している。高齢期では《長期居住者》が令和2年度までは7割台、昨年度以降は8割台で推移している。その他では昨年度より《中長期居住者》が6.9ポイント増加し、《長期居住者》が6.1ポイント減少している。(図表1-4)

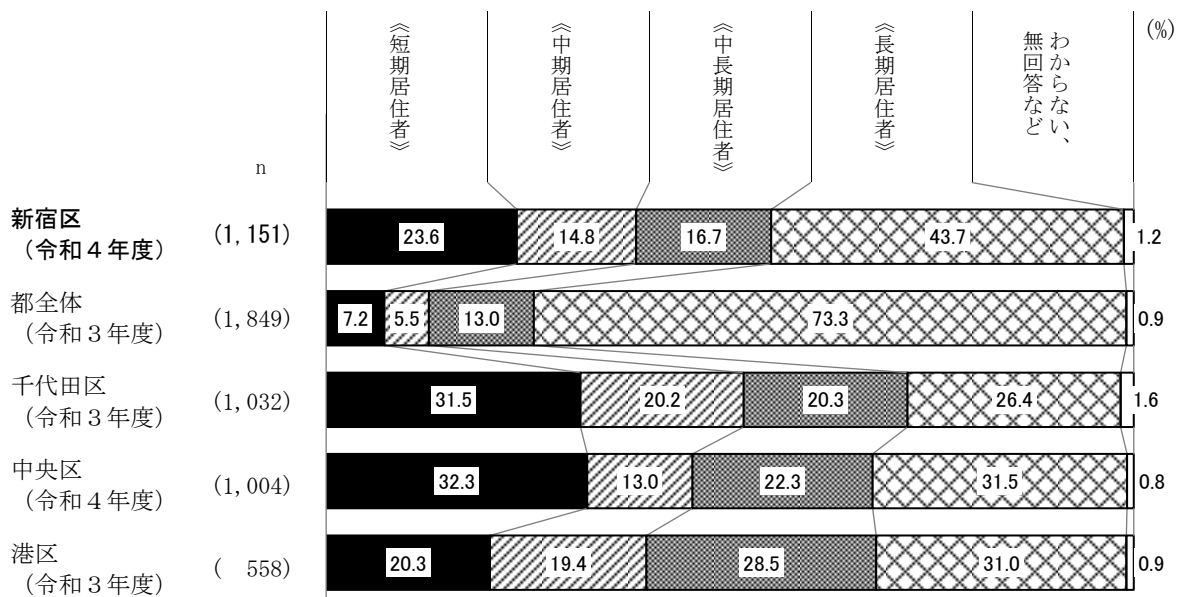
<図表1-4> ライフステージ別時系列比較





～参考～

<図表1-5> 都・他区との比較



(注) 都全体のデータは、『都民生活に関する世論調査』(令和3年度)から引用。「1年未満」と「1～3年未満」と「3～5年未満」をあわせたものを《短期居住者》、「5～10年未満」を《中期居住者》、「10～15年未満」と「15～20年未満」をあわせたものを《中長期居住者》、「20～30年未満」と「30年以上」をあわせたものを《長期居住者》として表示。

千代田区のデータは、『第48回千代田区民世論調査』から引用。「5年未満」を《短期居住者》、「5年以上10年未満」を《中期居住者》、「10年以上20年未満」を《中長期居住者》、「20年以上30年未満」と「30年以上」と「生まれてからずっと」をあわせたものを《長期居住者》として表示。

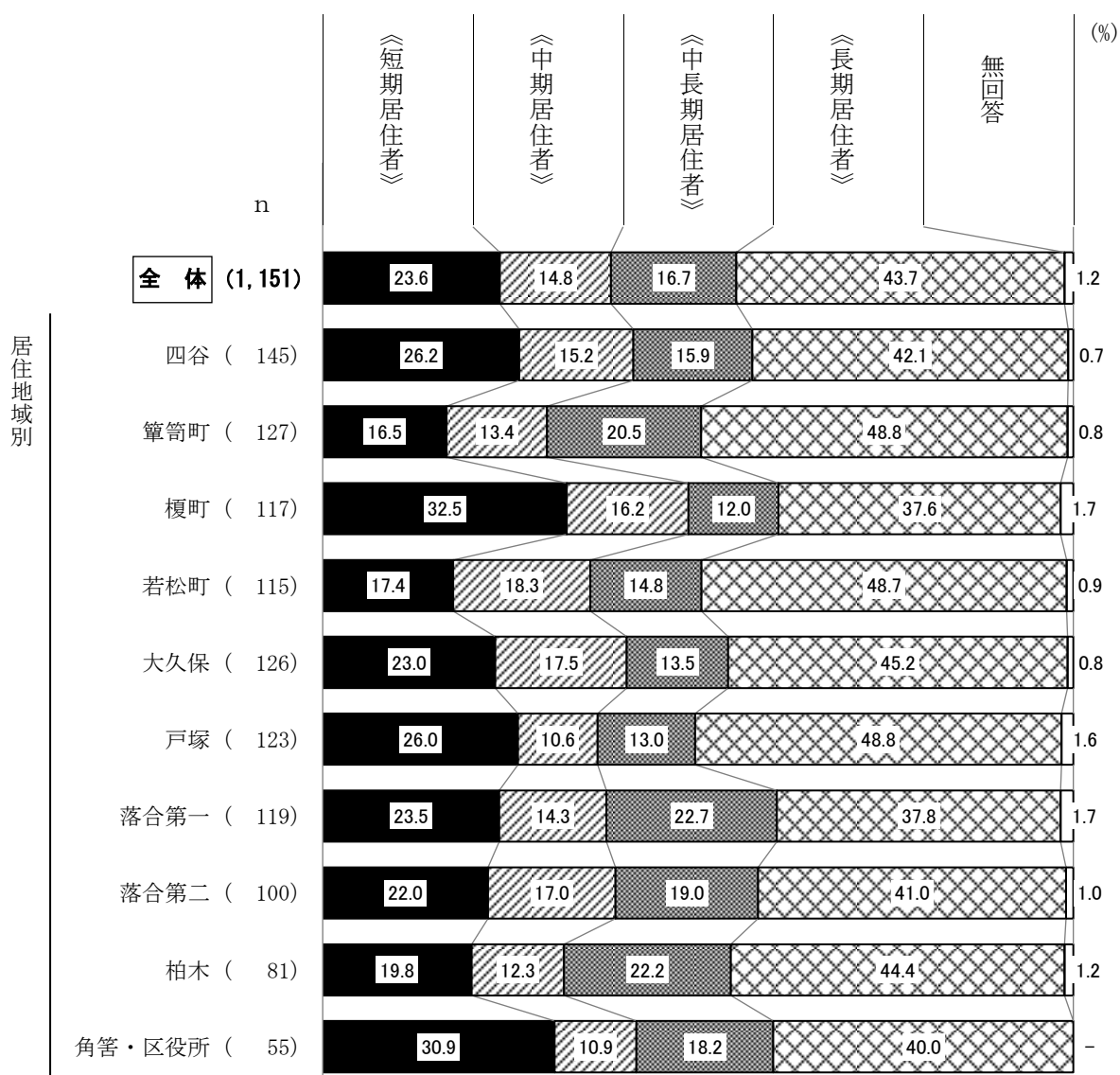
中央区のデータは、『第52回中央区政世論調査』から引用。「3年未満」と「3～6年未満」をあわせたものを《短期居住者》、「6～10年未満」を《中期居住者》、「10～15年未満」と「15～20年未満」をあわせたものを《中長期居住者》、「20年以上」と「生まれてからずっと」をあわせたものを《長期居住者》として表示。

港区のデータは、『第33回港区民世論調査』から引用。「3年未満」と「3～5年未満」をあわせたものを《短期居住者》、「5～10年未満」を《中期居住者》、「10～20年未満」を《中長期居住者》、「引っ越してきてから20年以上」と「生まれてからずっと港区に住んでいる」をあわせたものを《長期居住者》として表示。

【居住地域別】

居住地域別でみると、《短期居住者》は榎町で3割強、《中期居住者》は若松町で2割近く、《中長期居住者》は落合第一で2割強、《長期居住者》は簗笥町と戸塚で5割近くで、それぞれ最も高くなっている。(図表1-6)

<図表1-6> 居住地域別



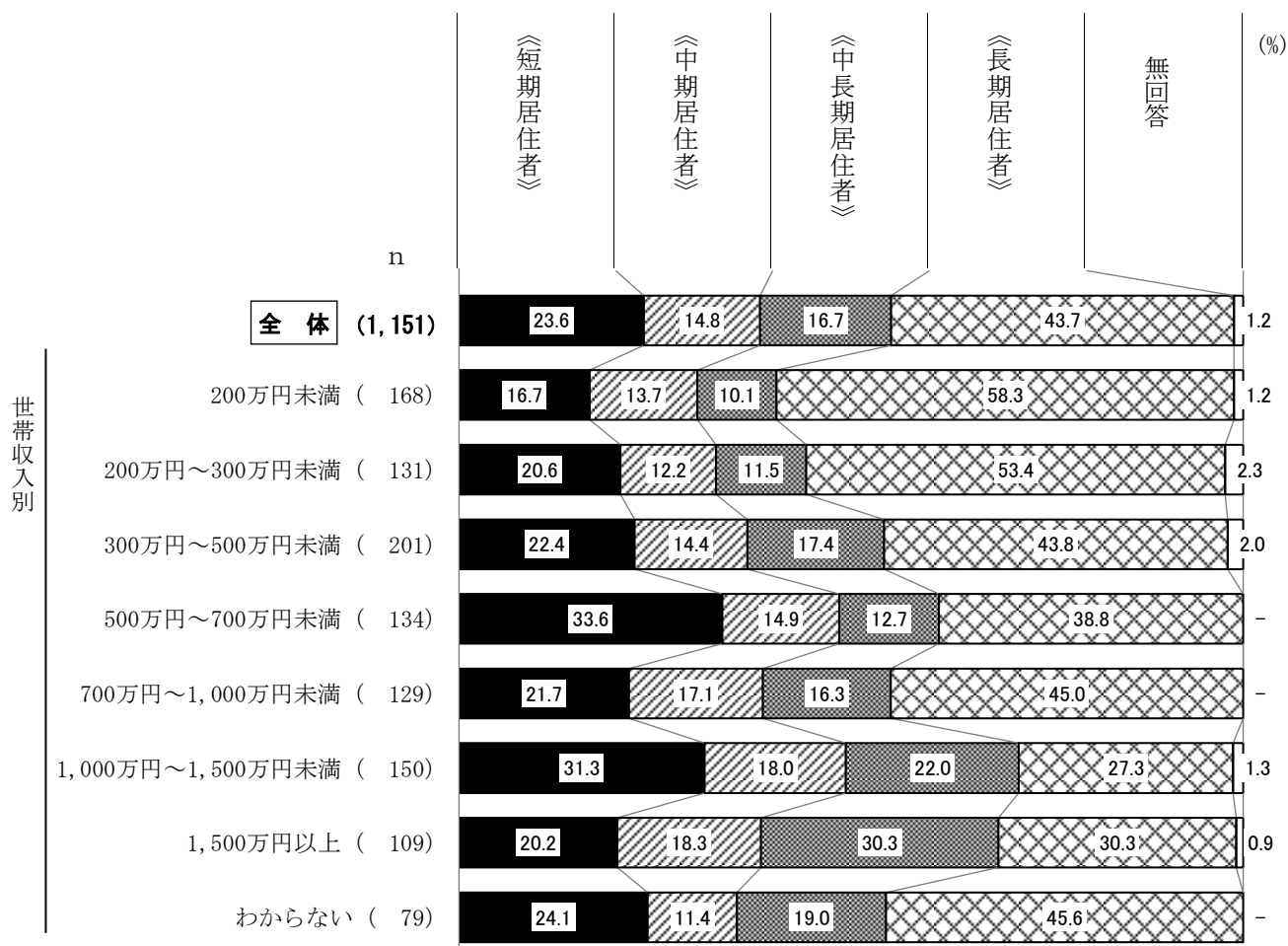
(注) 居住年数(期間)の名称、および内容は以下のとおりである。  
 《短期居住者》は「1年未満」と「1年以上3年未満」と「3年以上5年未満」をあわせたもの。  
 《中期居住者》は「5年以上10年未満」。  
 《中長期居住者》は「10年以上20年未満」。  
 《長期居住者》は「20年以上30年未満」と「30年以上」をあわせたもの。



【世帯収入別】

世帯収入別でみると、《短期居住者》は500万円～700万円未満が3割台半ば近くで最も高く、次いで1,000万円～1,500万円未満が3割強で続く。《中期居住者》は1,000万円～1,500万円未満と1,500万円以上が2割近くと高くなっている。《中長期居住者》は1,500万円以上が約3割、《長期居住者》は200万円未満が6割近くで、それぞれ最も高くなっている。(図表1-7)

<図表1-7> 世帯収入別



(注) 居住年数(期間)の名称、および内容は以下のとおりである。  
 《短期居住者》は「1年未満」と「1年以上3年未満」と「3年以上5年未満」をあわせたもの。  
 《中期居住者》は「5年以上10年未満」。  
 《中長期居住者》は「10年以上20年未満」。  
 《長期居住者》は「20年以上30年未満」と「30年以上」をあわせたもの。

(2) 定住・転出意向

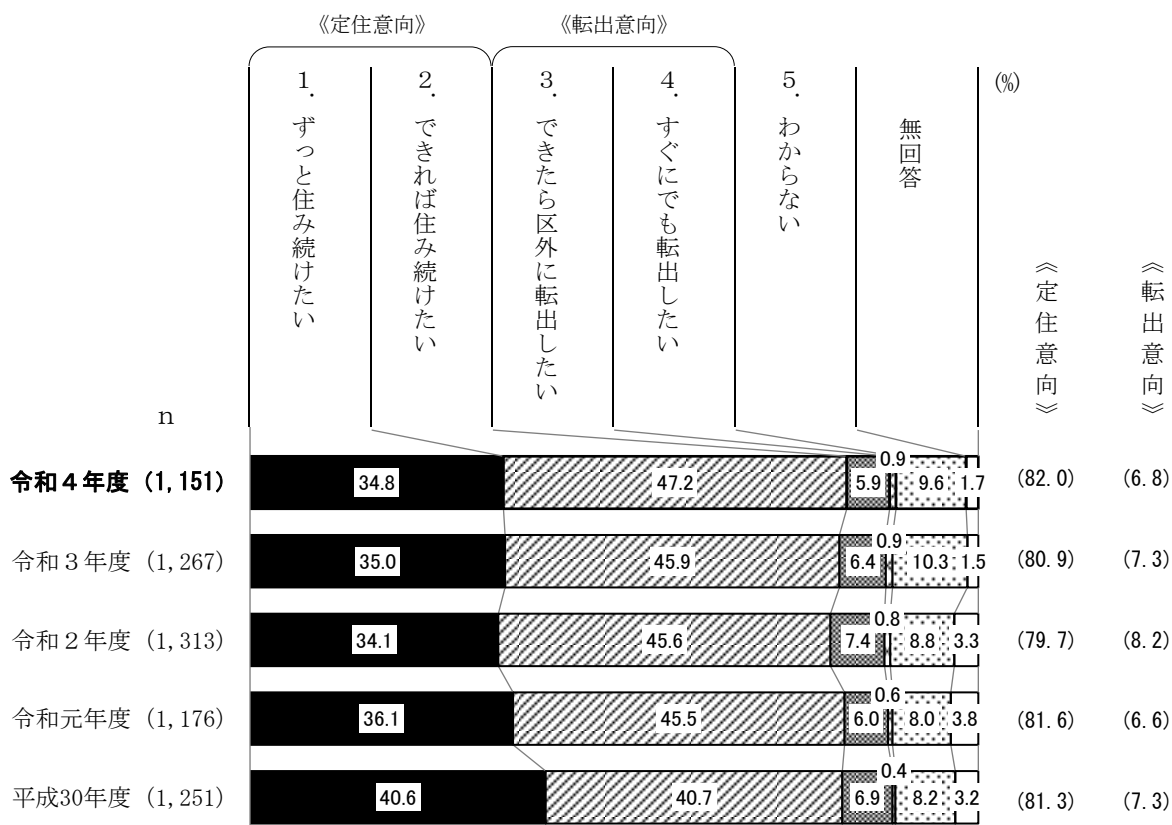
◇「ずっと住み続けたい」「できれば住み続けたい」をあわせた《定住意向》が8割強を占める

問2 あなたは、これからも新宿区に住み続けたいですか。(○は1つ)	日本国籍	外国籍	[全体]
	n = 1,063	79	[1,151]
1 ずっと住み続けたい	35.6 %	22.8	[34.8]
2 できれば住み続けたい	46.3	60.8	[47.2]
3 できたら区外に転出したい	6.0	5.1	[5.9]
4 すぐにでも転出したい	0.8	1.3	[0.9]
5 わからない	9.7	7.6	[9.6]
(無回答)	1.6	2.5	[1.7]

定住・転出意向は、「ずっと住み続けたい」(34.8%)と「できれば住み続けたい」(47.2%)をあわせた《定住意向》(82.0%)が8割強となっている。一方、「できたら区外に転出したい」(5.9%)と「すぐにでも転出したい」(0.9%)をあわせた《転出意向》(6.8%)は1割未満となっている。

平成30年度以降について時系列でみると、「できれば住み続けたい」は平成30年度以降微増している。また、《定住意向》は昨年度より1.1ポイント増加し、5年間で最も高くなっている。一方、《転出意向》は1割未満を継続している。(図表1-8)

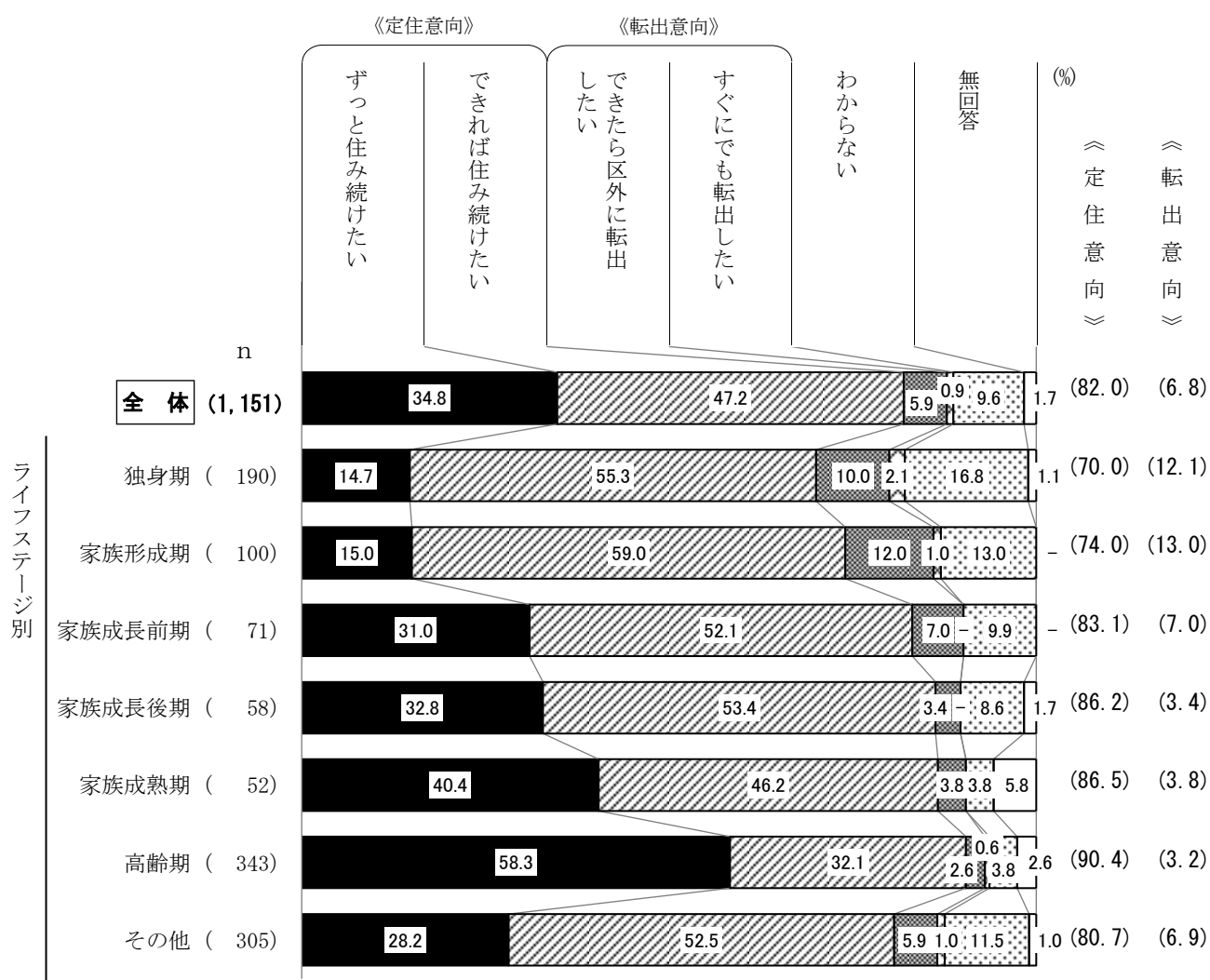
<図表1-8> 定住・転出意向



【ライフステージ別】

ライフステージ別でみると、《定住意向》は独身期と家族形成期で7割台、それ以外のライフステージで8割以上と高く、特に高齢期では約9割を占めている。高齢期は「ずっと住み続けたい」も6割近くで他層に比べ高くなっている。一方、《転出意向》は家族形成期が1割台半ば近くで最も高く、次いで独身期が1割強で続く。(図表1-9)

<図表1-9> ライフステージ別



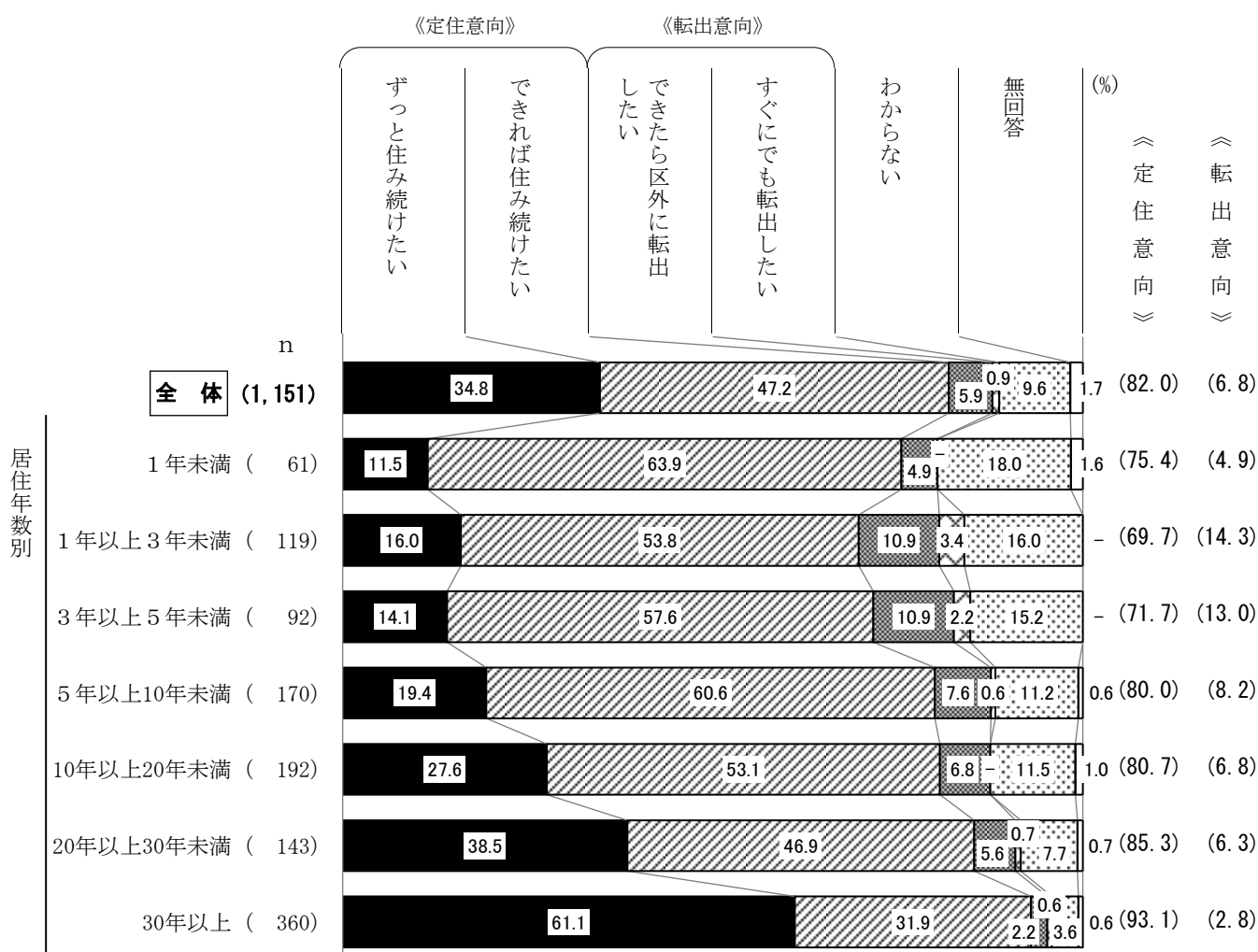
(注) ライフステージの名称、および内容は以下のとおりである。

- 独身期----- 40歳未満の独身者
- 家族形成期----- 子どものいない40歳未満の夫婦、または一番上の子どもが入学前の人
- 家族成長前期----- 一番上の子どもが小・中学生の人
- 家族成長後期----- 一番上の子どもが高校・大学生の人
- 家族成熟期----- 64歳以下で一番上の子どもが学校を卒業している人
- 高齢期----- 65歳以上の人
- その他----- 40歳から64歳の独身者、子どものいない40歳から64歳の夫婦など

【居住年数別①】

居住年数別でみると、「ずっと住み続けたい」は居住年数が長いほど高い傾向となっており、30年以上で6割強となっている。《定住意向》は1年以上3年未満が7割弱で最も低く、1年未満と3年以上5年未満が7割台、5年以上～30年未満が8割台、30年以上で9割台半ば近くとなっている。一方、《転出意向》は1年以上～5年未満が1割台半ば近くとなっている。(図表1-10)

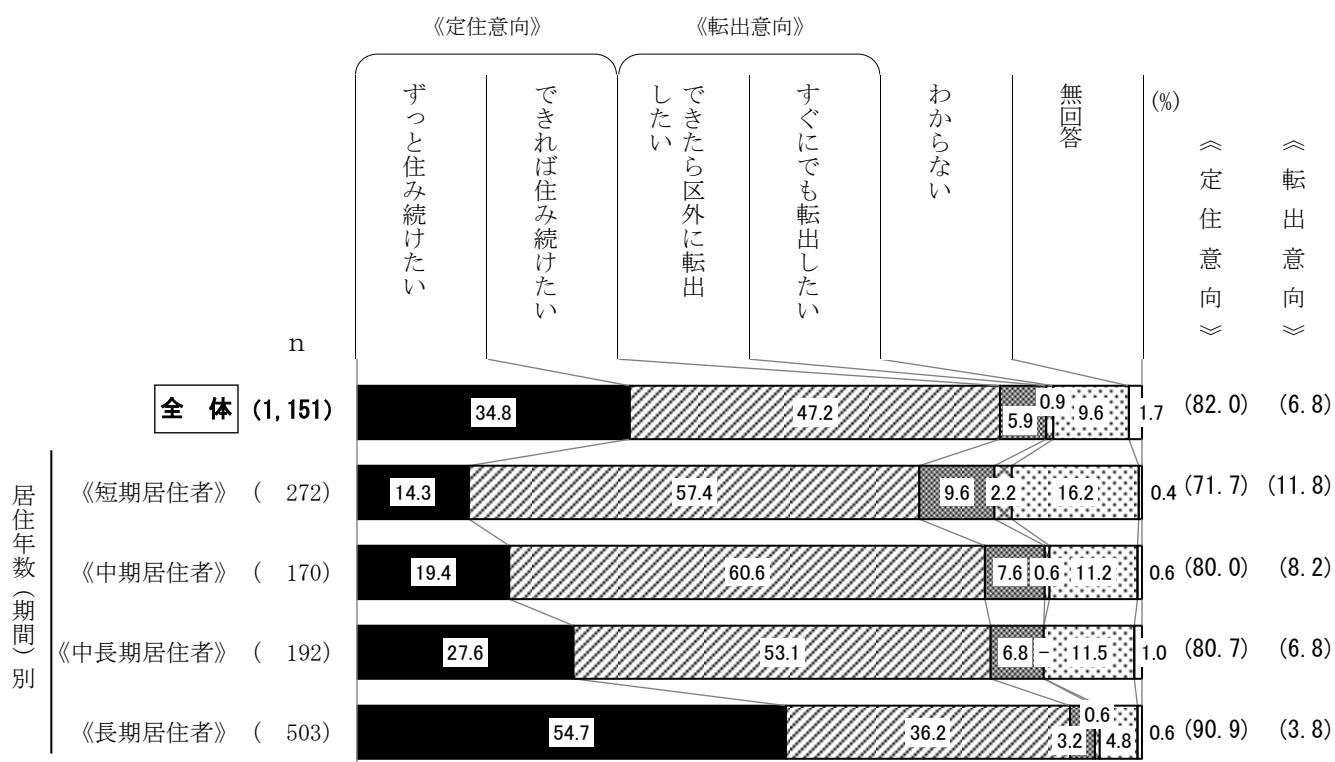
<図表1-10> 居住年数別



【居住年数別②】

居住年数（期間）別でみると、「ずっと住み続けたい」は居住年数が長いほど高くなり、《長期居住者》では5割台半ば近くとなっている。《定住意向》も同様の傾向を示しており、《長期居住者》は約9割となっている。一方、《転出意向》は居住年数が短いほど高くなり、《短期居住者》で1割強となっている。（図表1-11）

<図表1-11> 居住年数（期間）別

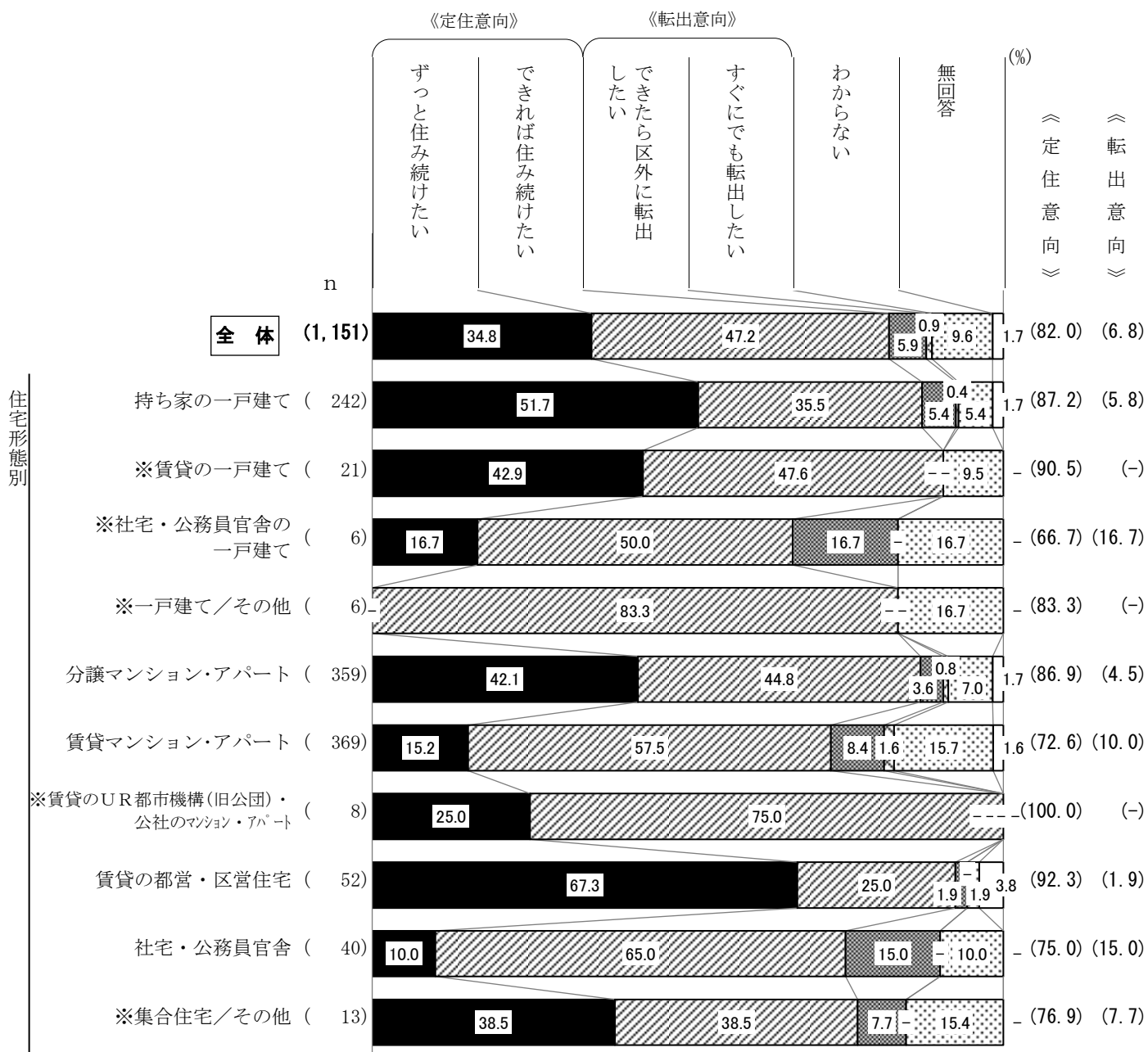


(注) 居住年数（期間）の名称、および内容は以下のとおりである。  
 《短期居住者》は「1年未満」と「1年以上3年未満」と「3年以上5年未満」をあわせたもの。  
 《中期居住者》は「5年以上10年未満」。  
 《中長期居住者》は「10年以上20年未満」。  
 《長期居住者》は「20年以上30年未満」と「30年以上」をあわせたもの。

【住宅形態別①】

住宅形態別でみると、《定住意向》は賃貸の都営・区営住宅が9割強で最も高く、持ち家の一戸建てと分譲マンション・アパート（自己所有のものを含む）が8割台半ばを超えて続く。一方、《転出意向》は社宅・公務員官舎が1割台半ばで最も高くなっている。（図表1-12）

<図表1-12>住宅形態別

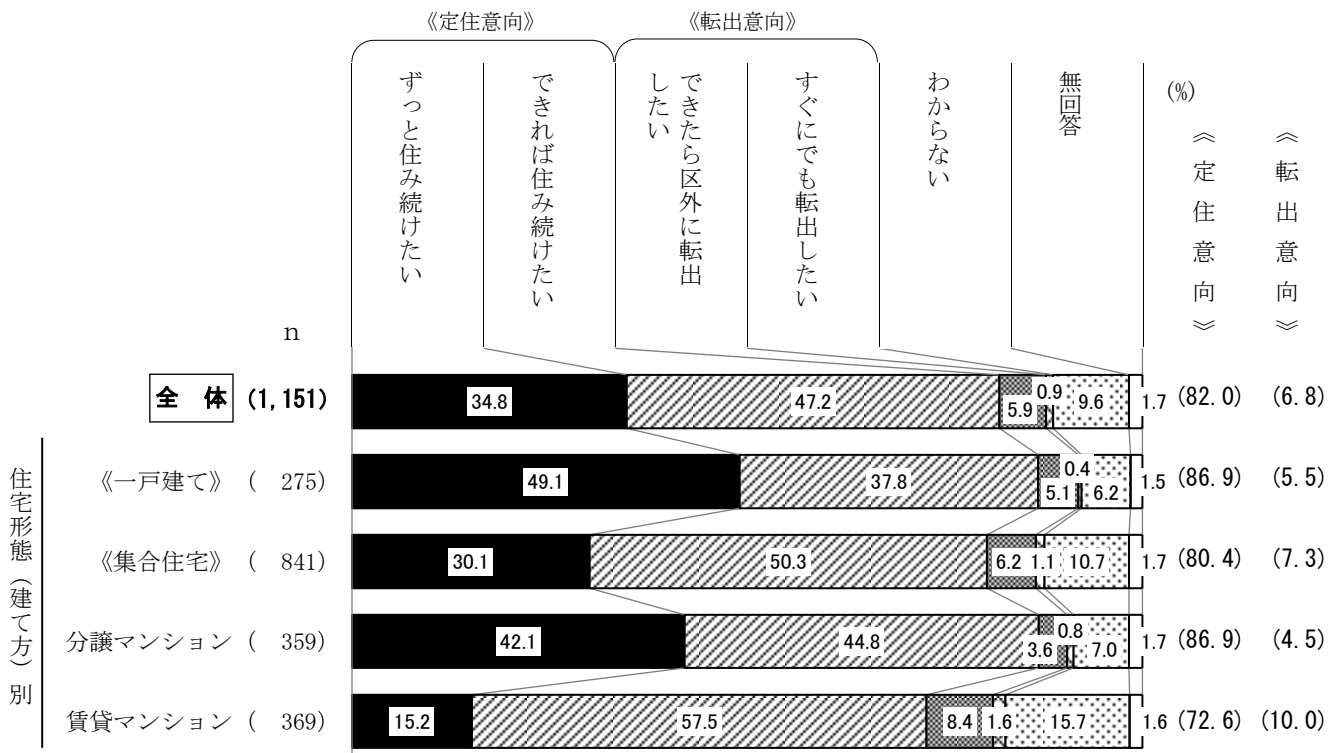


(注) 図表中の※印は基数が少ないため、参考までに図示のみとする。

【住宅形態別②】

住宅形態（建て方）別でみると、《定住意向》は《一戸建て》が8割台半ばを超え、《集合住宅》が約8割となっている。分譲マンションも8割台半ばを超え、賃貸マンションの7割強より高くなっている。（図表1-13）

<図表1-13>住宅形態（建て方）別



(注) 住宅形態の名称、および内容は以下のとおりである。

《一戸建て》・・・持ち家の一戸建て、賃貸の一戸建て、社宅・公務員官舎の一戸建て、一戸建てその他をあわせたもの

《集合住宅》・・・分譲マンション・アパート、賃貸マンション・アパート、賃貸のUR都市機構・公社のマンション・アパート、賃貸の都営・区営住宅、社宅・公務員官舎、集合住宅その他をあわせたもの

分譲マンション・・・集合住宅のうち、分譲マンション・アパートのもの

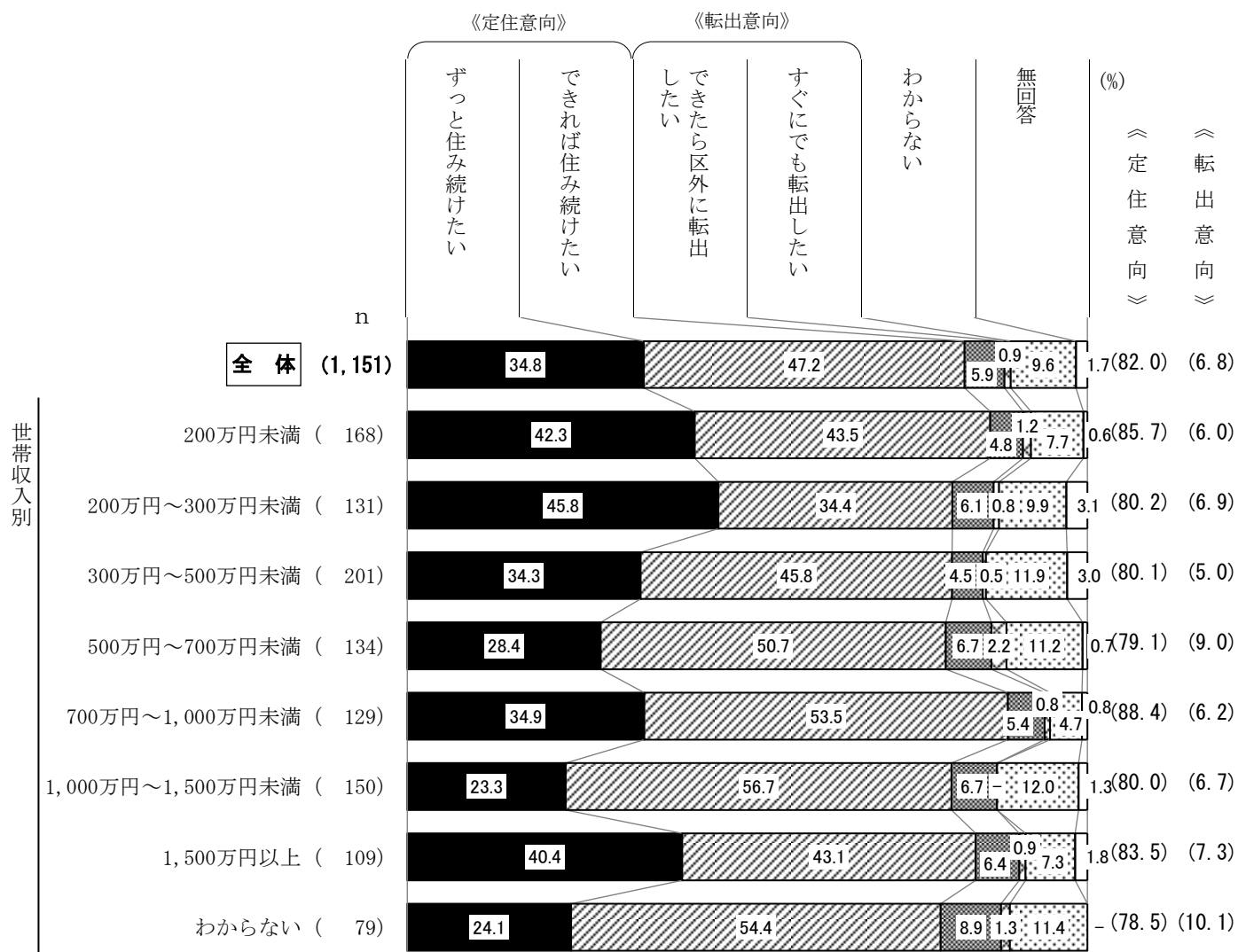
賃貸マンション・・・集合住宅のうち、賃貸マンション・アパートのもの

#### IV 調査結果の分析 1 居住意向

##### 【世帯収入別】

世帯収入別でみると、《定住意向》は700万円～1,000万円未満が9割近くで最も高く、200万円未満が8割台半ば、1,500万円以上が8割台半ば近くとなっている。(図表1-14)

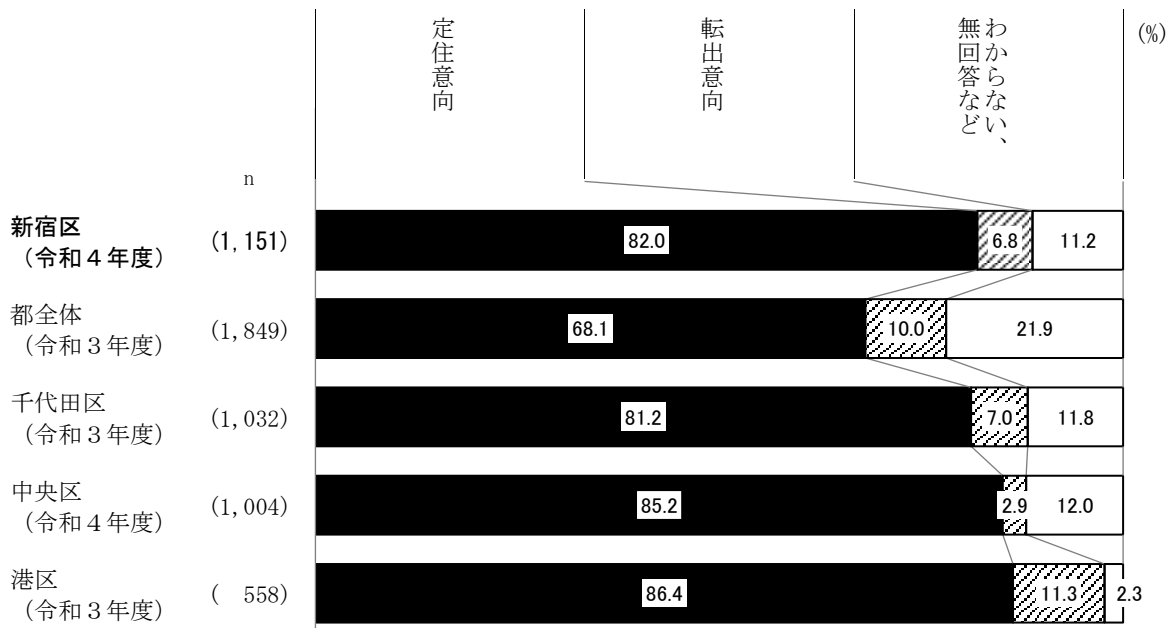
<図表1-14> 世帯収入別





～参考～

<図表 1-15> 都・他区との比較



(注) 都全体のデータは、『都民生活に関する世論調査』(令和 3 年度) から引用。「住みたい」を《定住意向》、「住みたくない」を《転出意向》として表示。

千代田区のデータは、『第48回千代田区民世論調査』から引用。「永住するつもり」と「当分はここに住むつもり」をあわせたものを《定住意向》、「近いうちに区外に転出するつもり」と「1年以内に区外に転出するつもり」をあわせたものを《転出意向》として表示。

中央区のデータは、『第52回中央区政世論調査』から引用。「住み続けたい」と「できれば住み続けたい」をあわせたものを《定住意向》、「できれば転出したい」と「転出したい」をあわせたものを《転出意向》として表示。

港区のデータは、『第33回港区民世論調査』から引用。「ずっと住み続けていたい」と「当分は住んでいたい」をあわせたものを《定住意向》、「しばらくは住むつもりだが将来は区外に転居したい」と「近いうちに区外に転居したいが、具体的な計画はない」と「近いうちに区外に転居する予定である」をあわせたものを《転出意向》として表示。

## (2-1) 転出したい理由

## ◇「家賃・地代が高いから」が3割強で最も高い

(問2で「3」か「4」とお答えの方へおたずねします)

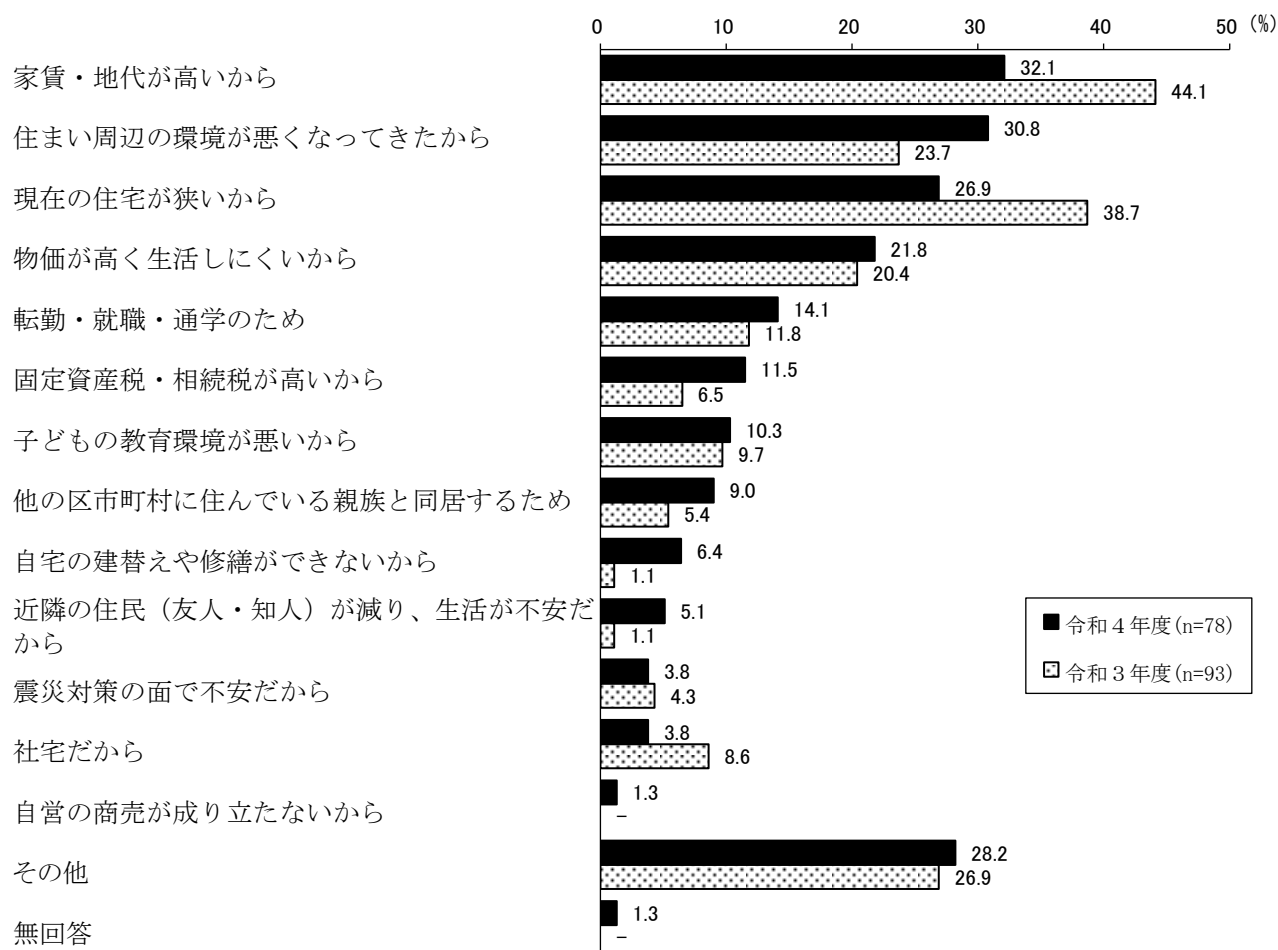
問2-1 あなたが区外に転出したい理由は何ですか。(○は3つまで)

	日本国籍	外国籍	[全体]
	n = 73	5	[78]
1 現在の住宅が狭いから	26.0 %	40.0	[26.9]
2 自宅の建替えや修繕ができないから	6.8	-	[6.4]
3 家賃・地代が高いから	32.9	20.0	[32.1]
4 固定資産税・相続税が高いから	11.0	20.0	[11.5]
5 住まい周辺の環境が悪くなってきたから	30.1	40.0	[30.8]
6 震災対策の面で不安だから	4.1	-	[3.8]
7 近隣の住民(友人・知人)が減り、生活が不安だから	4.1	20.0	[5.1]
8 子どもの教育環境が悪いから	11.0	-	[10.3]
9 自営の商売が成り立たないから	1.4	-	[1.3]
10 他の区市町村に住んでいる親族と同居するため	9.6	-	[9.0]
11 転勤・就職・通学のため	12.3	40.0	[14.1]
12 物価が高く生活しにくいから	23.3	-	[21.8]
13 社宅だから	4.1	-	[3.8]
14 その他	27.4	40.0	[28.2]
(無回答)	1.4	-	[1.3]

問2(44ページ)で《転出意向》と回答した人にその理由をたずねたところ、「家賃・地代が高いから」(32.1%)が3割強で最も高くなっている。次いで、「住まい周辺の環境が悪くなってきたから」(30.8%)が約3割、「現在の住宅が狭いから」(26.9%)が2割台半ばを超え、「物価が高く生活しにくいから」(21.8%)が2割強と続く。(図表1-16)

令和3年度と比較すると、上位の項目では「住まい周辺の環境が悪くなってきたから」「物価が高く生活しにくいから」「転勤・就職・通学のため」「固定資産税・相続税が高いから」が増加している。一方、「家賃・地代が高いから」「現在の住宅が狭いから」は減少している。(図表1-16)

<図表1-16> 転出したい理由（複数回答）



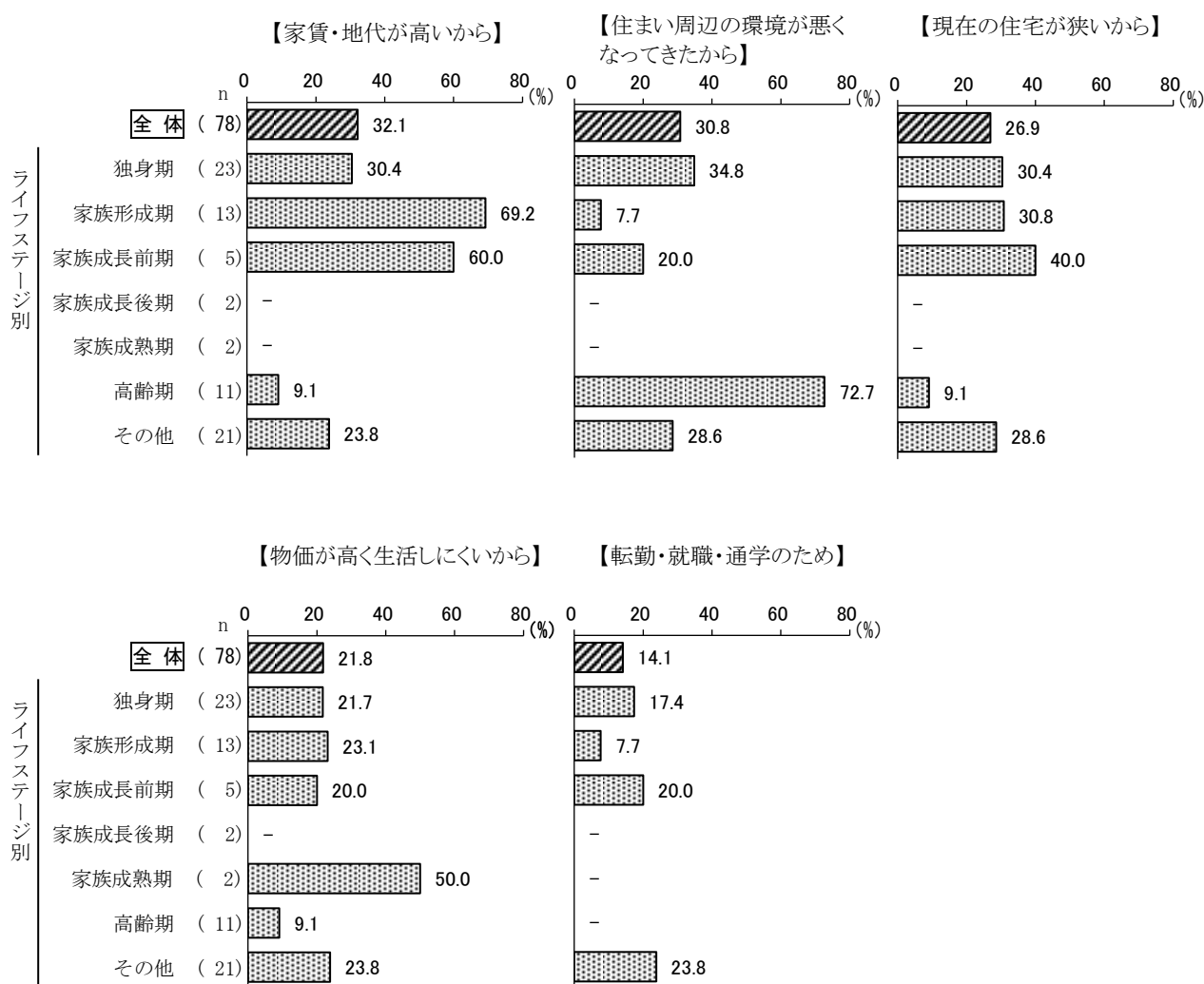
また、今年度調査では「その他」が3割近くとなっており、主な意見としては、「自然の多いところに住みたい」「地元に住みたい」「住民へのサービスレベルが低いと思う」などがみられた。

#### IV 調査結果の分析 1 居留意向

ライフステージ別、居住地域別、住宅形態別、世帯収入別については参考として記載するにとどめる。(基数が少なく、標本誤差が大きい) (図表 1-17~20)

##### 【ライフステージ別】

<図表 1-17> ライフステージ別 (上位 5 項目)

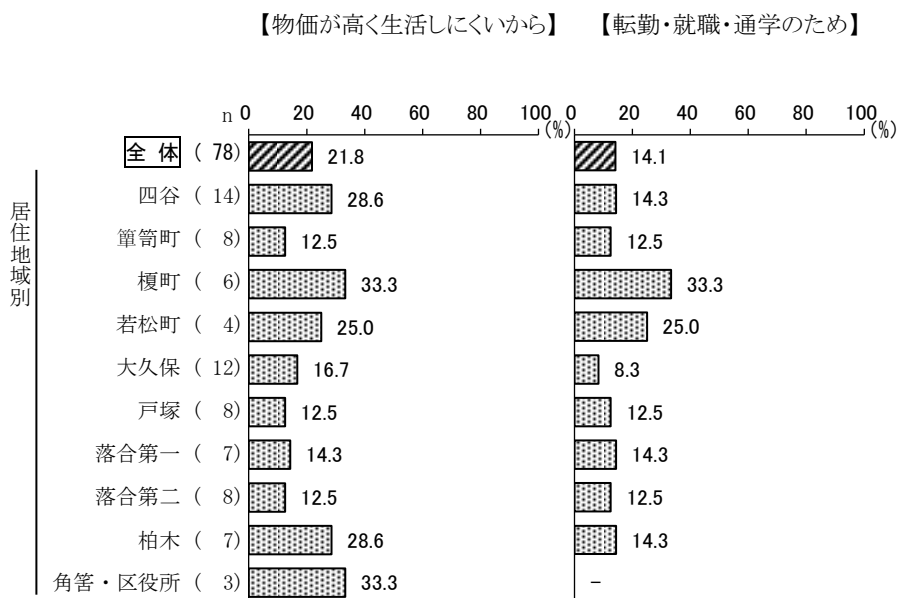
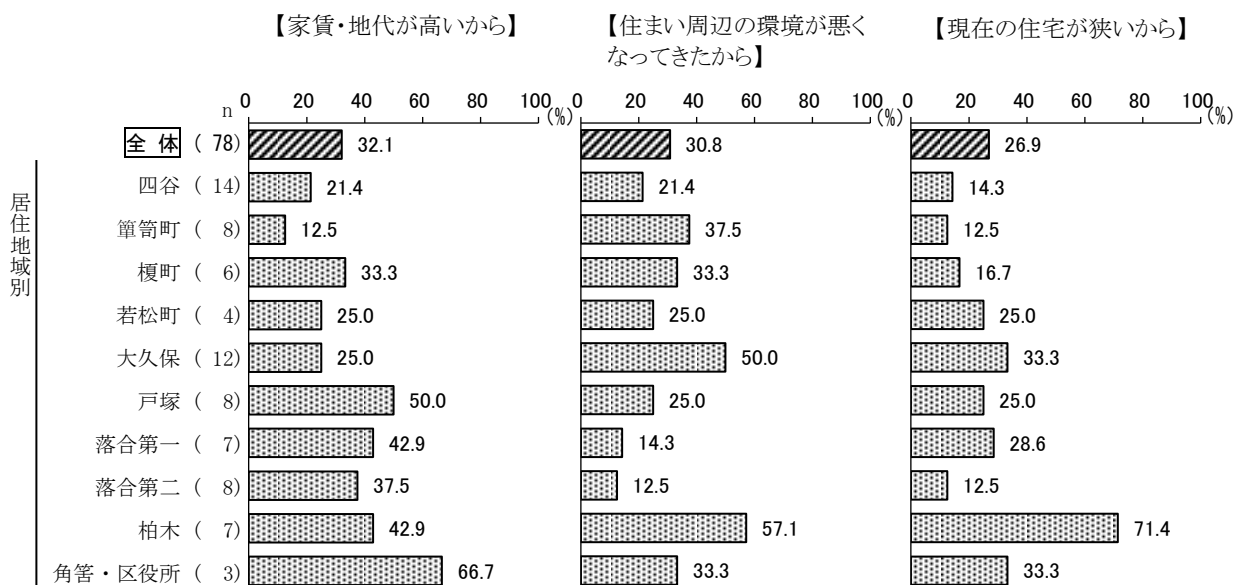


(注) ライフステージの名称、および内容は以下のとおりである。

- 独身期----- 40歳未満の独身者
- 家族形成期----- 子どものいない40歳未満の夫婦、または一番上の子どもが入学前の人
- 家族成長前期----- 一番上の子どもが小・中学生の人
- 家族成長後期----- 一番上の子どもが高校・大学生の人
- 家族成熟期----- 64歳以下で一番上の子どもが学校を卒業している人
- 高齢期----- 65歳以上の人
- その他----- 40歳から64歳の独身者、子どものいない40歳から64歳の夫婦など

【居住地域別】

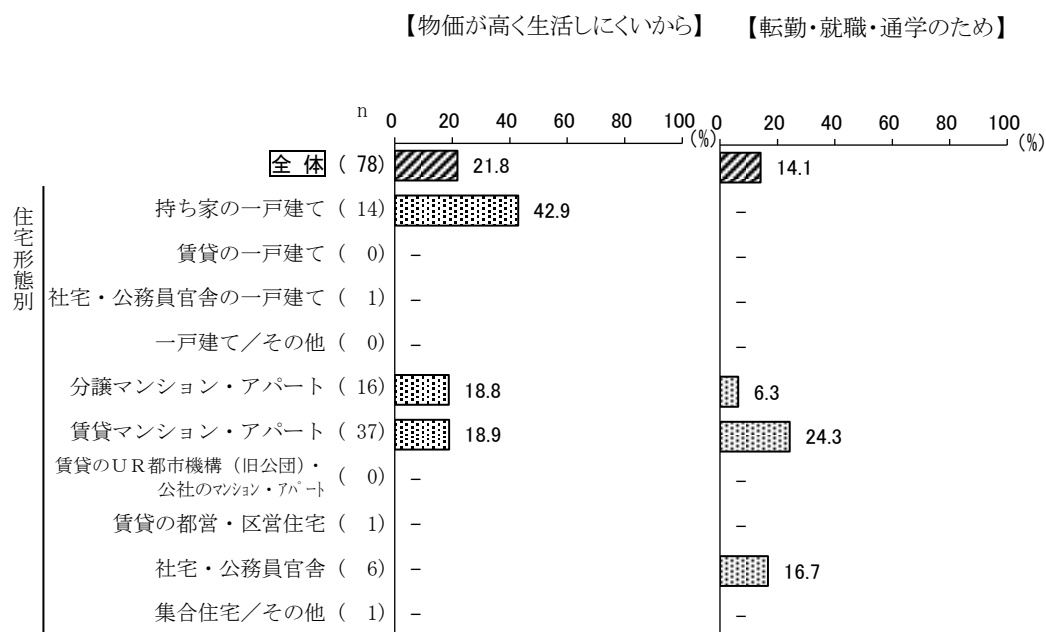
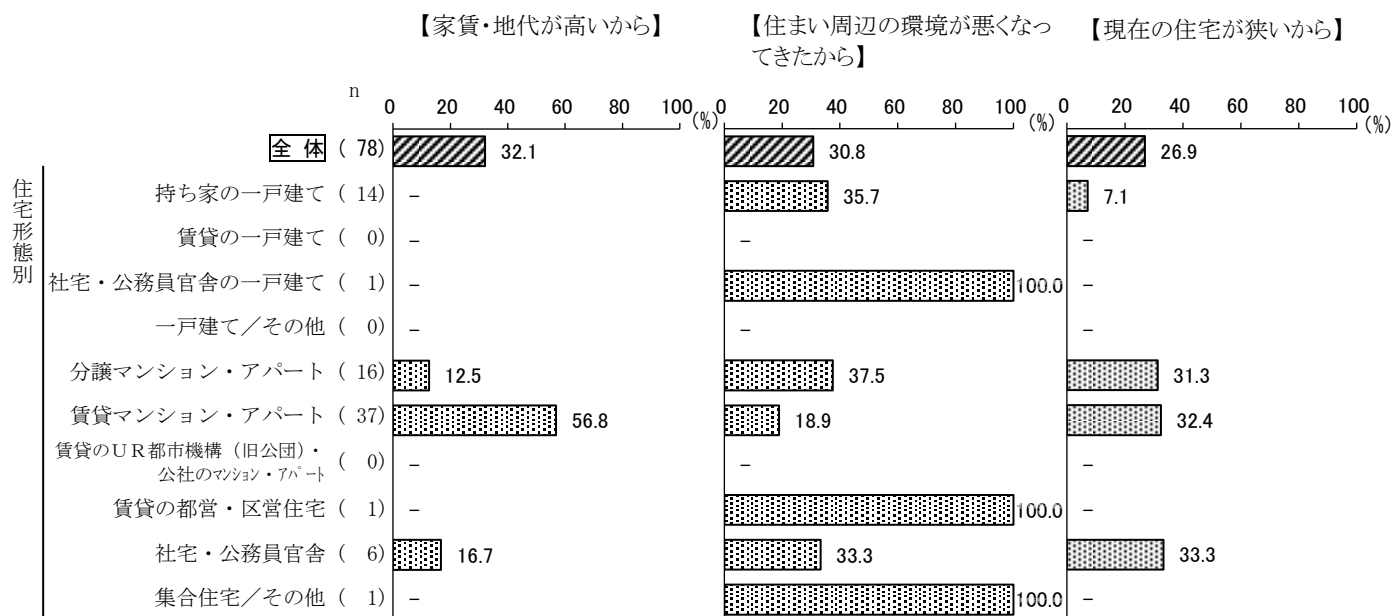
<図表 1-18> 居住地域別（上位 5 項目）



#### IV 調査結果の分析 1 居留意向

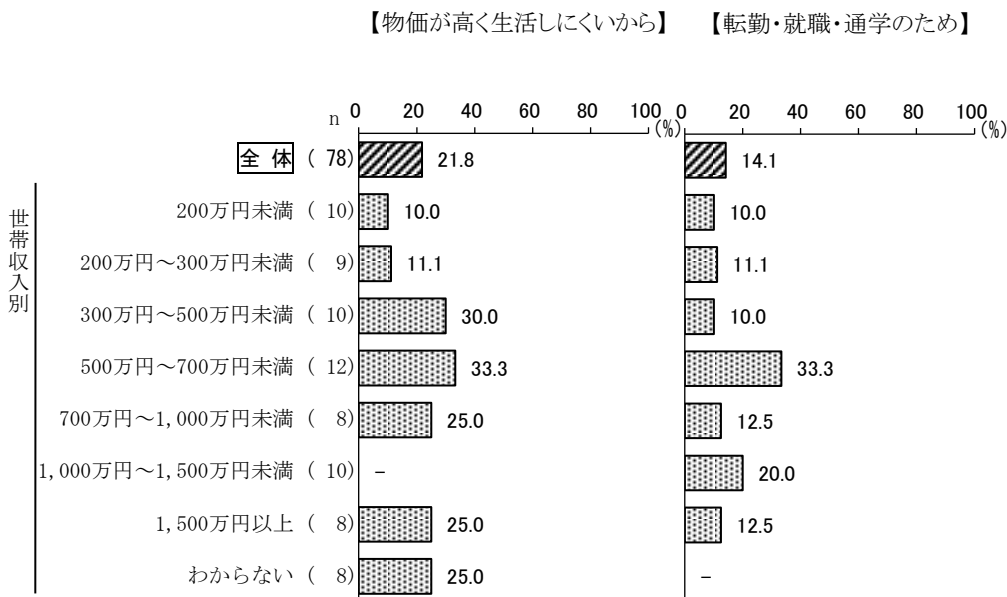
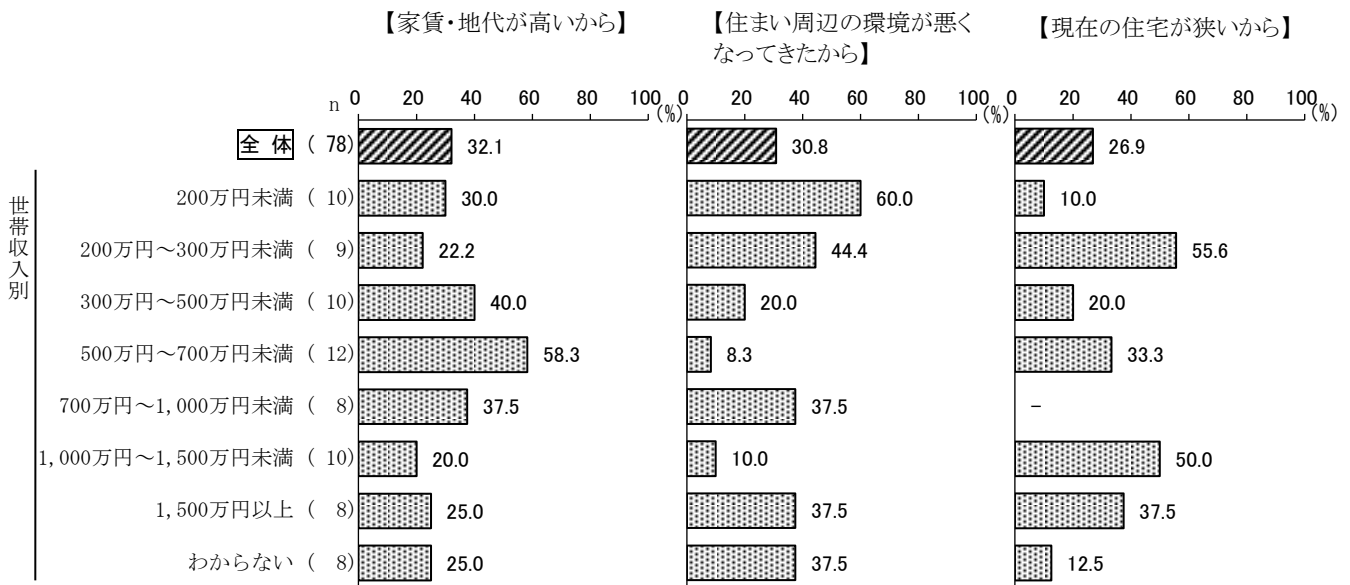
##### 【住宅形態別】

<図表 1-19>住宅形態別（上位5項目）



【世帯収入別】

<図表 1-20> 世帯収入別（上位5項目）







## IV 調査結果の分析

### 2 生活における心配事

- 
- (1) 生活における心配事
  - (2) 生活における心配事を構成する要素
-

## 2 生活における心配事

### (1) 生活における心配事

◇「今は心配ではないが、いつか（4～5年以降）は心配になると思う」は、『自分が介護の必要な状態になること』が6割近くで最も高く、『医療費や介護にかかる費用が大きな負担となること』が5割強で続く

問3 あなたは、以下①～⑤のことについて、心配だと思うことがありますか。①～⑤のそれぞれについて1～4のうちあてはまるものに○をつけてください。（○はそれぞれ1つ）

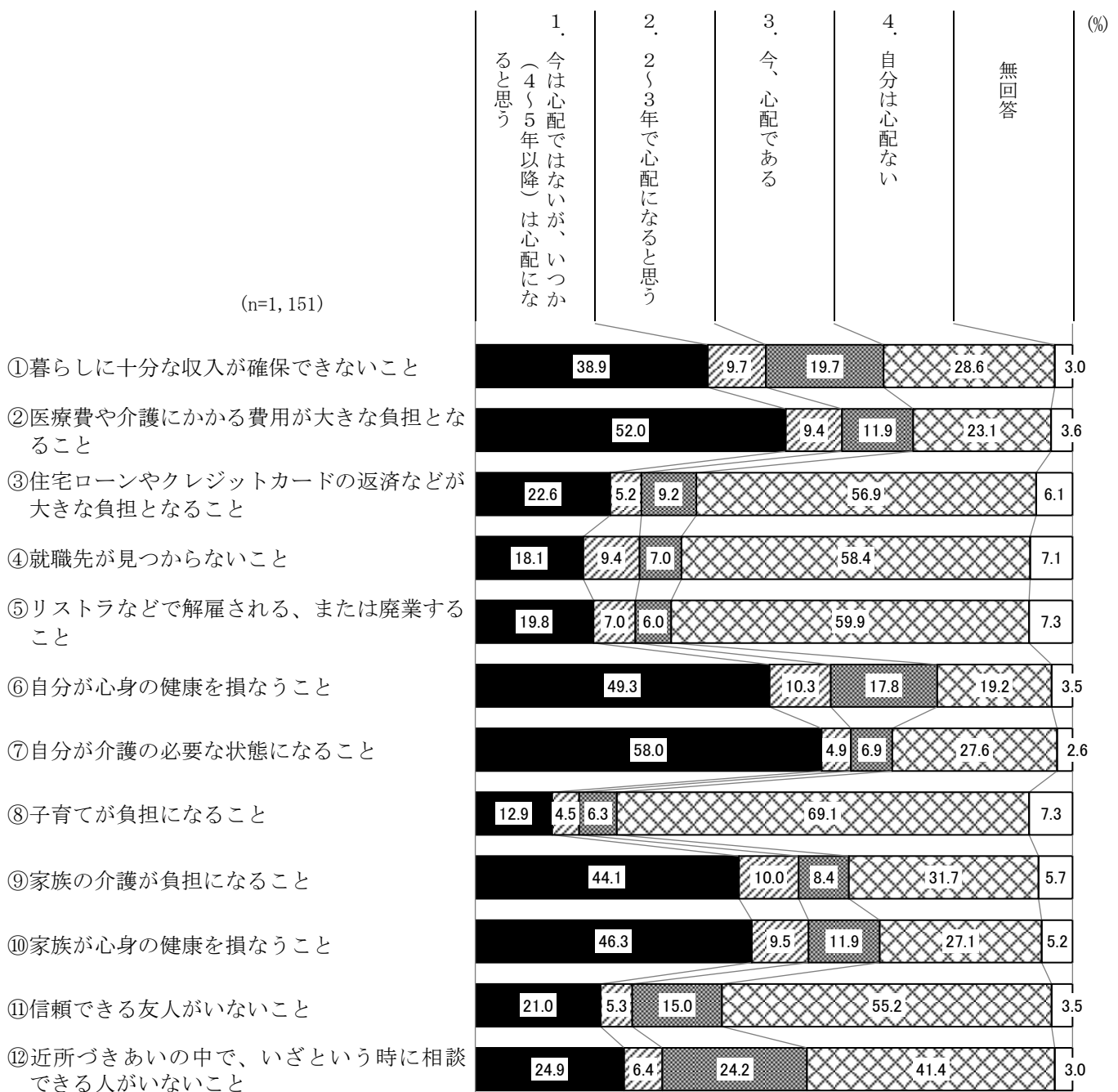
	1. 以降） 今は心配ではないが、いつか（4～5年 は心配になると思う	2. 2～3年 で心配になると思う	3. 今、 心配である	4. 自分 は心配 ない	（無 回答）
[表の見方] (%)					
上段：日本国籍 (n=1,063)					
中段：外国籍 (n= 79)					
下段：全体 (n=1,151)					
<b>〔家計〕</b>					
① 暮らしに十分な収入が確保できないこと	39.9	9.5	19.6	27.9	3.1
	26.6	13.9	21.5	36.7	1.3
	<b>38.9</b>	<b>9.7</b>	<b>19.7</b>	<b>28.6</b>	<b>3.0</b>
② 医療費や介護にかかる費用が大きな負担となること	53.4	9.2	11.9	21.6	3.8
	38.0	11.4	11.4	39.2	-
	<b>52.0</b>	<b>9.4</b>	<b>11.9</b>	<b>23.1</b>	<b>3.6</b>
③ 住宅ローンやクレジットカードの返済などが大きな負担となること	22.6	4.9	8.8	57.5	6.2
	24.1	10.1	15.2	48.1	2.5
	<b>22.6</b>	<b>5.2</b>	<b>9.2</b>	<b>56.9</b>	<b>6.1</b>
<b>〔仕事〕</b>					
④ 就職先が見つからないこと	18.3	9.2	6.0	59.0	7.4
	15.2	10.1	20.3	53.2	1.3
	<b>18.1</b>	<b>9.4</b>	<b>7.0</b>	<b>58.4</b>	<b>7.1</b>
⑤ リストラなどで解雇される、または廃業すること	20.0	6.8	5.6	60.0	7.5
	17.7	7.6	11.4	62.0	1.3
	<b>19.8</b>	<b>7.0</b>	<b>6.0</b>	<b>59.9</b>	<b>7.3</b>

	1. 今は心配ではないが、いつか（4～5年以降）は心配になると思う	2. 2～3年で心配になると思う	3. 今、心配である	4. 自分は心配ない	（無回答）
[表の見方] (%) 上段：日本国籍 (n=1,063) 中段：外国籍 (n= 79) 下段：全体 (n=1,151)					
<b>〔健康〕</b>					
⑥ 自分が心身の健康を損なうこと	50.8	10.4	17.7	17.5	3.6
	30.4	8.9	20.3	40.5	-
	<b>49.3</b>	<b>10.3</b>	<b>17.8</b>	<b>19.2</b>	<b>3.5</b>
⑦ 自分が介護の必要な状態になること	60.0	5.2	7.1	25.0	2.6
	35.4	1.3	3.8	58.2	1.3
	<b>58.0</b>	<b>4.9</b>	<b>6.9</b>	<b>27.6</b>	<b>2.6</b>
<b>〔家族〕</b>					
⑧ 子育てが負担になること	12.4	4.4	6.3	69.3	7.5
	19.0	6.3	6.3	67.1	1.3
	<b>12.9</b>	<b>4.5</b>	<b>6.3</b>	<b>69.1</b>	<b>7.3</b>
⑨ 家族の介護が負担になること	45.8	10.3	8.7	29.2	6.0
	26.6	6.3	5.1	62.0	-
	<b>44.1</b>	<b>10.0</b>	<b>8.4</b>	<b>31.7</b>	<b>5.7</b>
⑩ 家族が心身の健康を損なうこと	48.1	9.9	12.0	24.6	5.5
	27.8	5.1	8.9	55.7	2.5
	<b>46.3</b>	<b>9.5</b>	<b>11.9</b>	<b>27.1</b>	<b>5.2</b>
<b>〔地域・社会〕</b>					
⑪ 信頼できる友人がいないこと	21.3	4.9	14.5	55.9	3.5
	20.3	8.9	24.1	45.6	1.3
	<b>21.0</b>	<b>5.3</b>	<b>15.0</b>	<b>55.2</b>	<b>3.5</b>
⑫ 近所づきあいの中で、いざという時に相談できる人がいないこと	25.9	6.0	23.9	41.1	3.1
	15.2	11.4	31.6	40.5	1.3
	<b>24.9</b>	<b>6.4</b>	<b>24.2</b>	<b>41.4</b>	<b>3.0</b>

#### IV 調査結果の分析 2 生活における心配事

生活における心配事で、「今は心配ではないが、いつか（4～5年以降）は心配になると思う」は“⑦自分が介護の必要な状態になること”（58.0%）が6割近くで最も高く、次いで“②医療費や介護にかかる費用が大きな負担となること”（52.0%）が5割強、“⑥自分が心身の健康を損なうこと”（49.3%）が5割弱となっている。「今、心配である」は“⑫近所づきあいの中で、いざという時に相談できる人がいないこと”（24.2%）が2割台半ば近くで最も高く、次いで“①暮らしに十分な収入が確保できないこと”（19.7%）が2割弱で続く。一方、「自分は心配ない」は“⑧子育てが負担になること”（69.1%）が7割弱で最も高くなっている。（図表2－1）

<図表2－1>生活における心配事



属性ごとのクロス集計をみていく。

この設問のクロス集計表の図表の掲載（63ページ～70ページ）は、他の設問とは異なり、緊急度と図表の見やすさの観点から、現在および近い将来に心配事があると考えられる選択肢（「今、心配である」と「2～3年で心配になると思う」）に着目している。

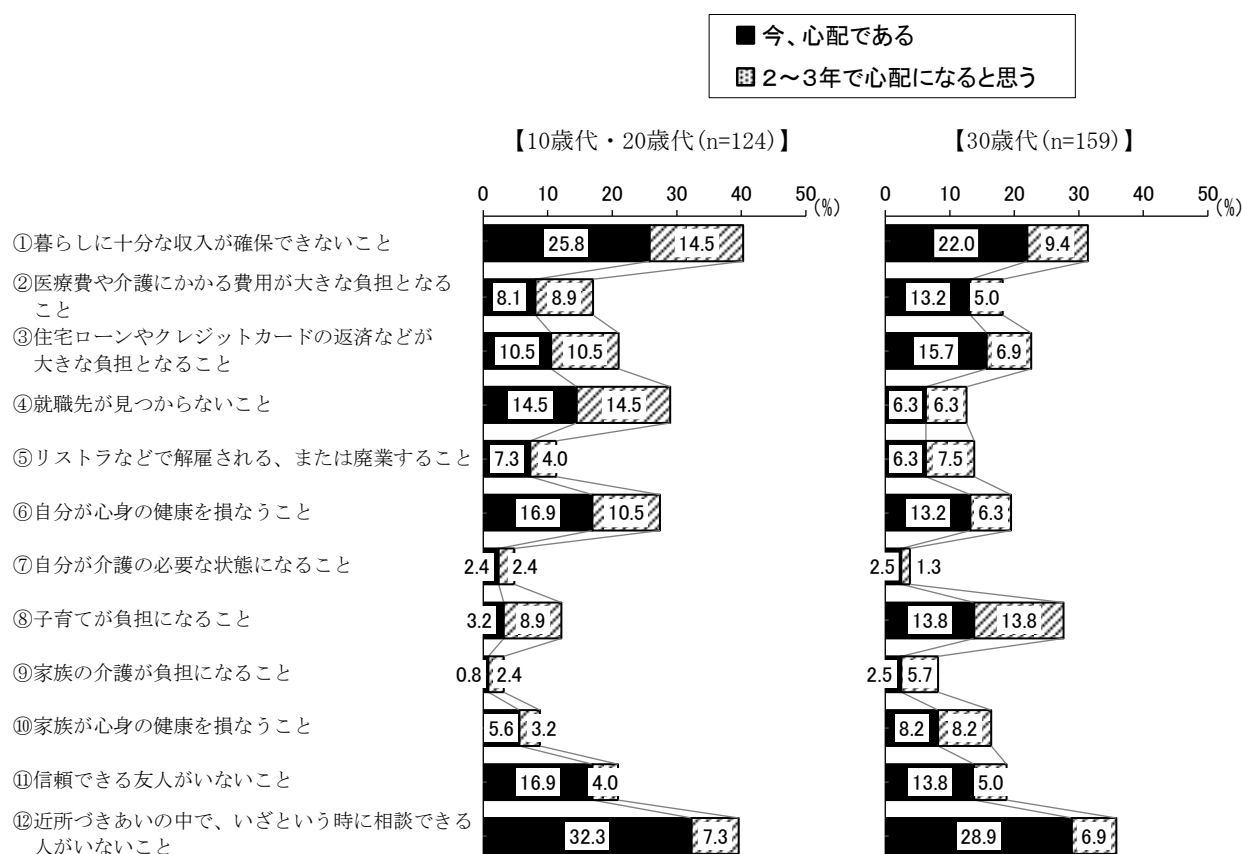
なお、図表に表示されない、「今は心配ではないが、いつか（4～5年以降）は心配になると思う」「自分は心配ない」「無回答」のデータに関しては、『VI 集計表』（209ページ）に掲載している。

### 【年代別】

「今、心配である」は、“⑫近所づきあいの中で、いざという時に相談できる人がいないこと”が10歳代・20歳代で3割強、30歳代～60歳代で2割台となっている。10歳代・20歳代と30歳代は“①暮らしに十分な収入が確保できないこと”も2割台となっている。“⑥自分が心身の健康を損なうこと”は70歳以上で2割台半ば近くとなっている。

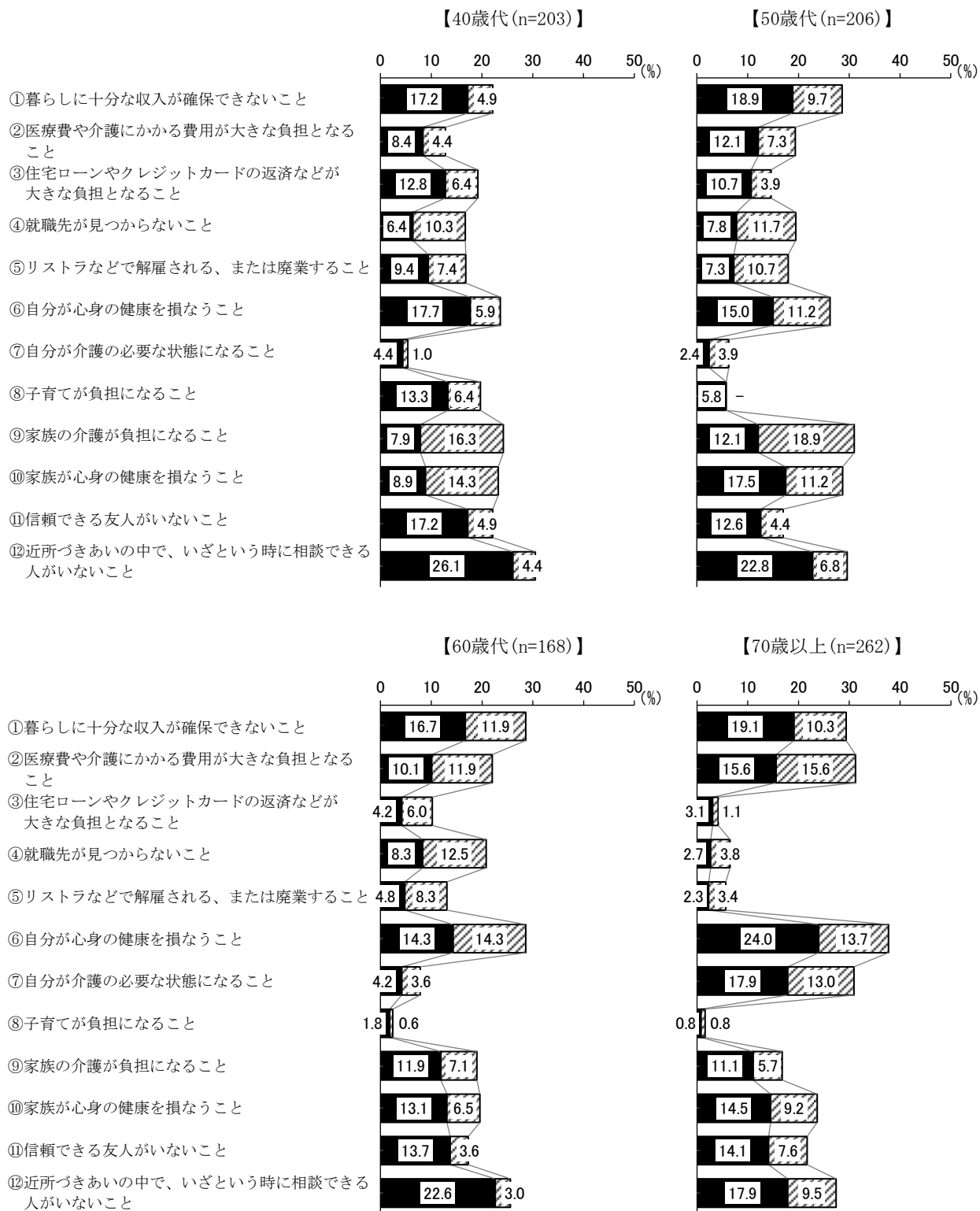
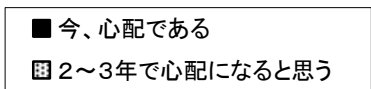
「2～3年で心配になると思う」は、“⑨家族の介護が負担になること”が50歳代で2割近く、40歳代で1割台半ばを超えて高くなっている。10歳代・20歳代は“①暮らしに十分な収入が確保できないこと”“④就職先が見つからないこと”、30歳代は“⑧子育てが負担になること”、40歳代は“⑩家族が心身の健康を損なうこと”、60歳代は“⑥自分が心身の健康を損なうこと”、70歳以上は“②医療費や介護にかかる費用が大きな負担となること”などが高くなっている。（図表2-2）

<図表2-2>年代別



（注）図表の最大値は、領域を明確化するため50%で表示している。

## IV 調査結果の分析 2 生活における心配事



(注) 図表の最大値は、領域を明確化するため50%で表示している。

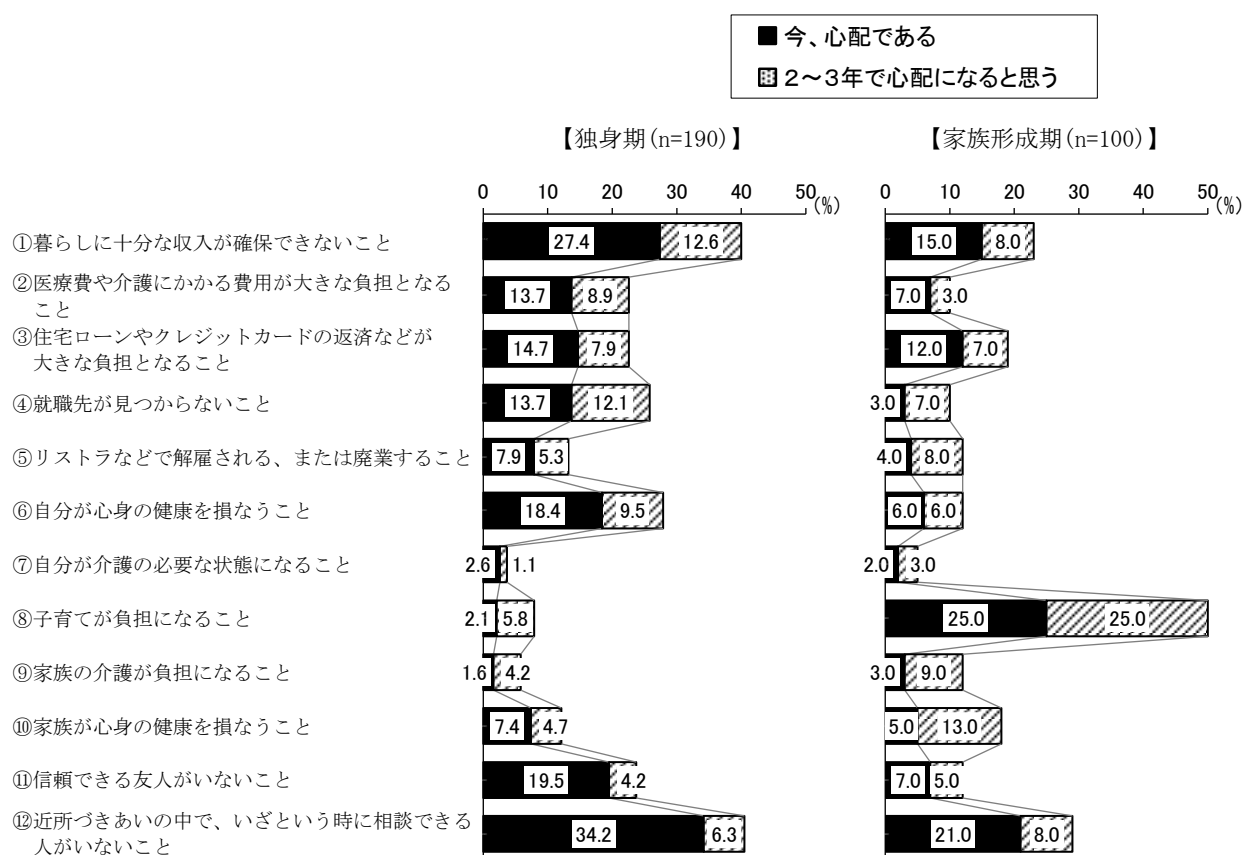
【ライフステージ別】

「今、心配である」は、「⑫近所づきあいの中で、いざという時に相談できる人がいないこと」が独身期、家族成長後期で3割台半ば近く、その他（注2参照）が2割台半ばとなっている。家族成長後期は「⑩家族が心身の健康を損なうこと」も3割弱、独身期は「①暮らしに十分な収入が確保できないこと」が2割台半ばを超え、家族形成期は「⑧子育てが負担になること」が2割台半ばとなっている。

「2～3年で心配になると思う」は、家族形成期で「⑧子育てが負担になること」が2割台半ば、家族成長後期で「⑥自分が心身の健康を損なうこと」「⑨家族の介護が負担になること」が2割弱、家族成熟期で「②医療費や介護にかかる費用が大きな負担となること」が1割台半ばを超えている。

（図表2-3）

<図表2-3> ライフステージ別



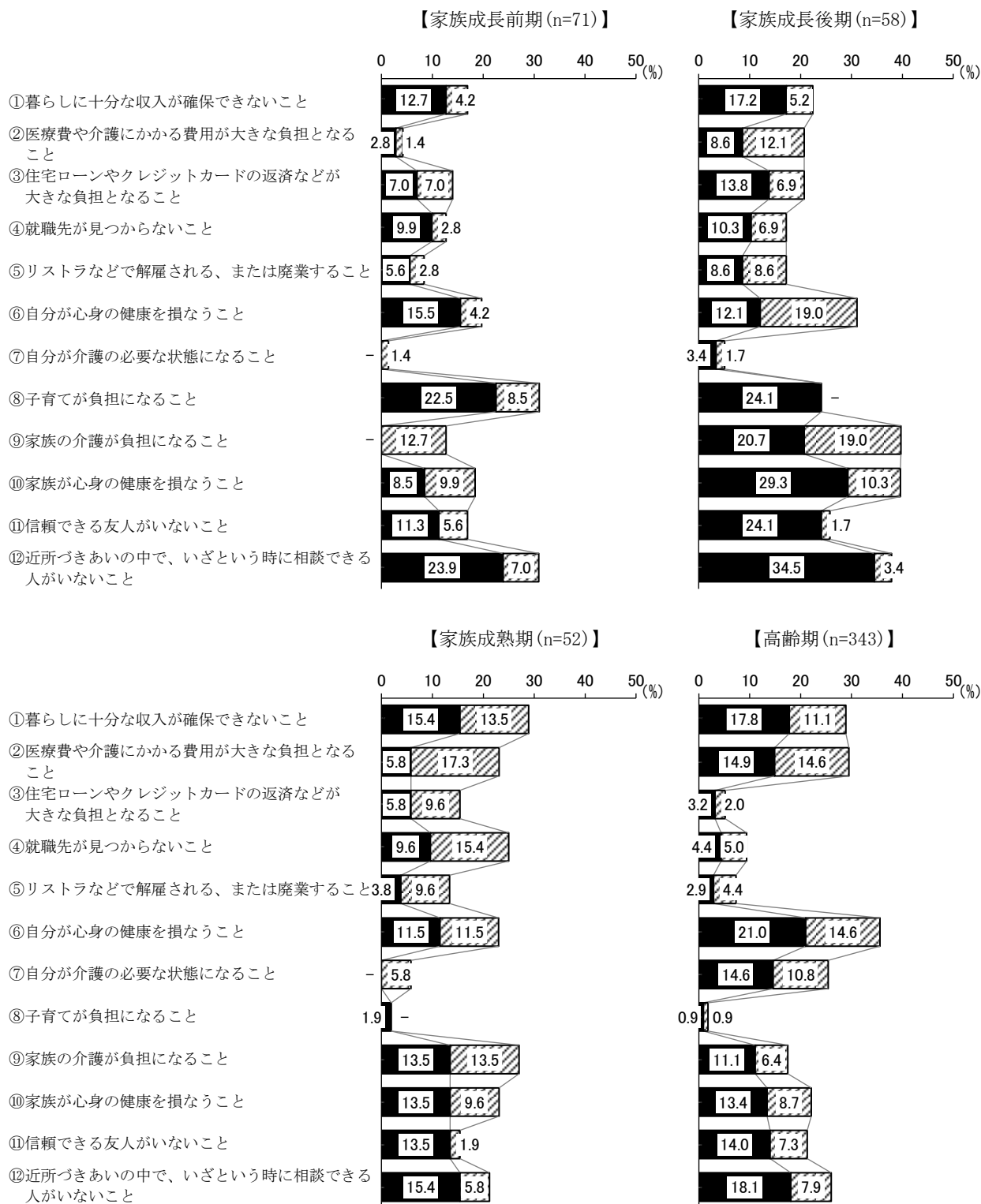
(注1) 図表の最大値は、領域を明確化するため50%で表示している。

(注2) ライフステージの名称および内容は以下のとおりである。

- 独身期 ----- 40歳未満の独身者
- 家族形成期 ----- 子どものいない40歳未満の夫婦、または一番上の子どもが入学前の人
- 家族成長前期 ----- 一番上の子どもが小・中学生の人
- 家族成長後期 ----- 一番上の子どもが高校・大学生の人
- 家族成熟期 ----- 64歳以下で一番上の子どもが学校を卒業している人
- 高齢期 ----- 65歳以上の人
- その他 ----- 40歳から64歳の独身者、子どものいない40歳から64歳の夫婦など

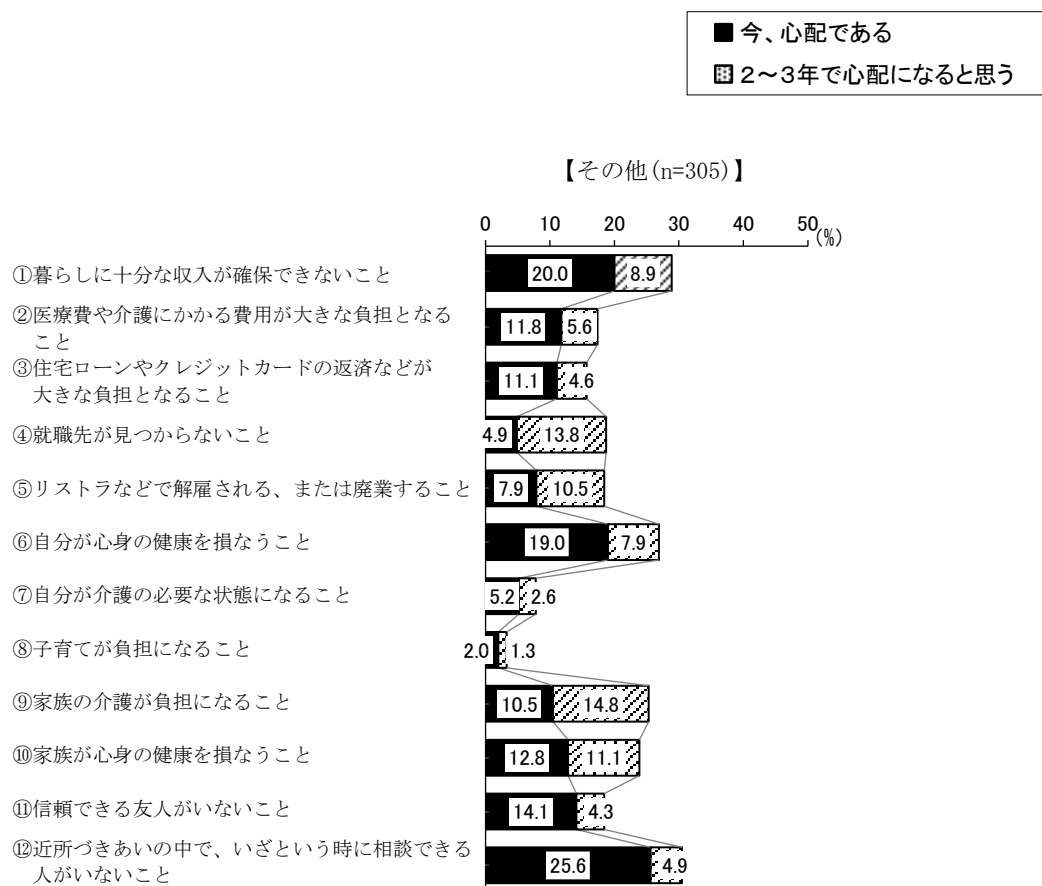
## IV 調査結果の分析 2 生活における心配事

■ 今、心配である  
 ▨ 2～3年で心配になると思う



(注) 図表の最大値は、領域を明確化するため50%で表示している。





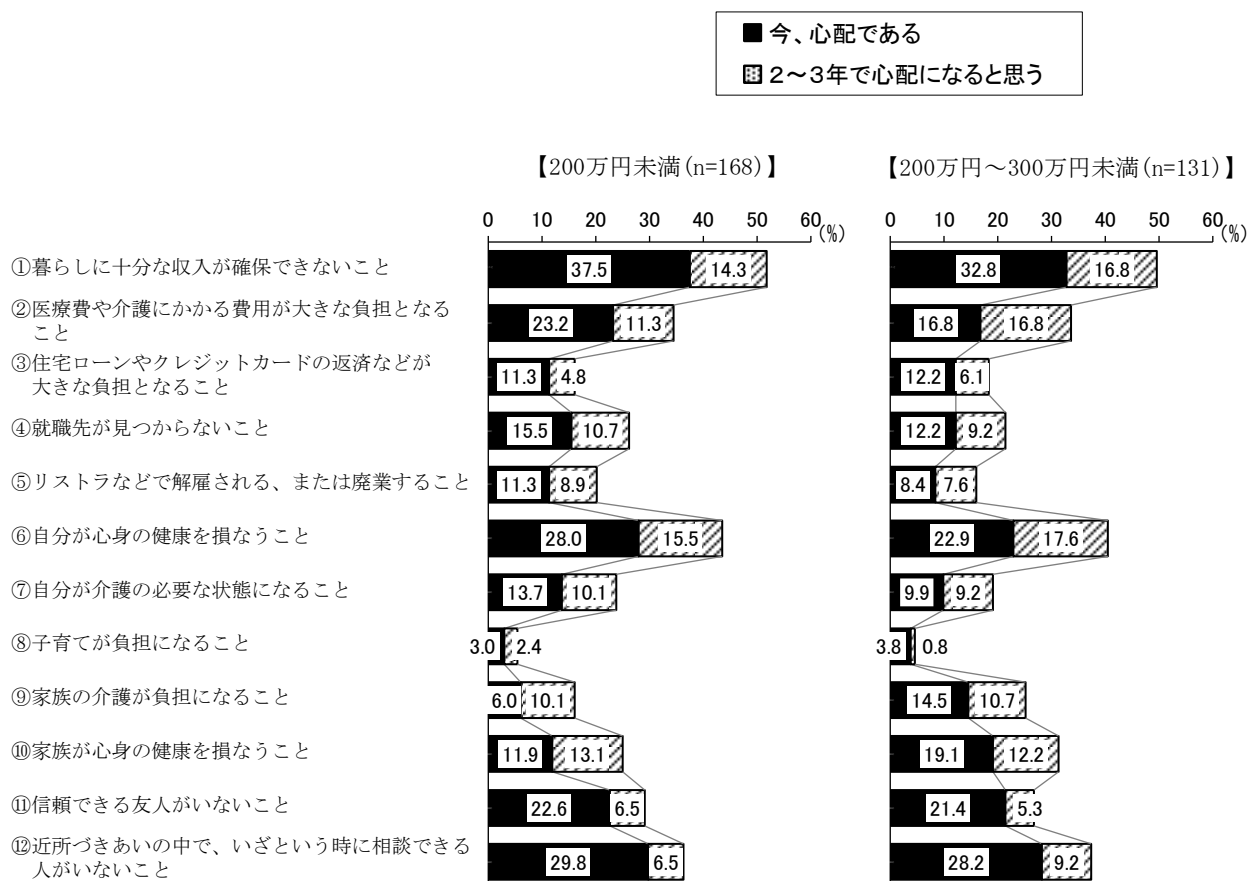
(注) 図表の最大値は、領域を明確化するため50%で表示している。

【世帯収入別】

「今、心配である」は、収入が低いほど“①暮らしに十分な収入が確保できないこと”が高い傾向にあり、200万円未満で3割台半ばを超え、200万円～300万円未満で3割強となっている。“⑫近所づきあいの中で、いざという時に相談できる人がいないこと”は200万円未満で3割弱、200万円～300万円未満で3割近く、“⑥自分が心身の健康を損なうこと”は200万円未満で3割近くとなっている。

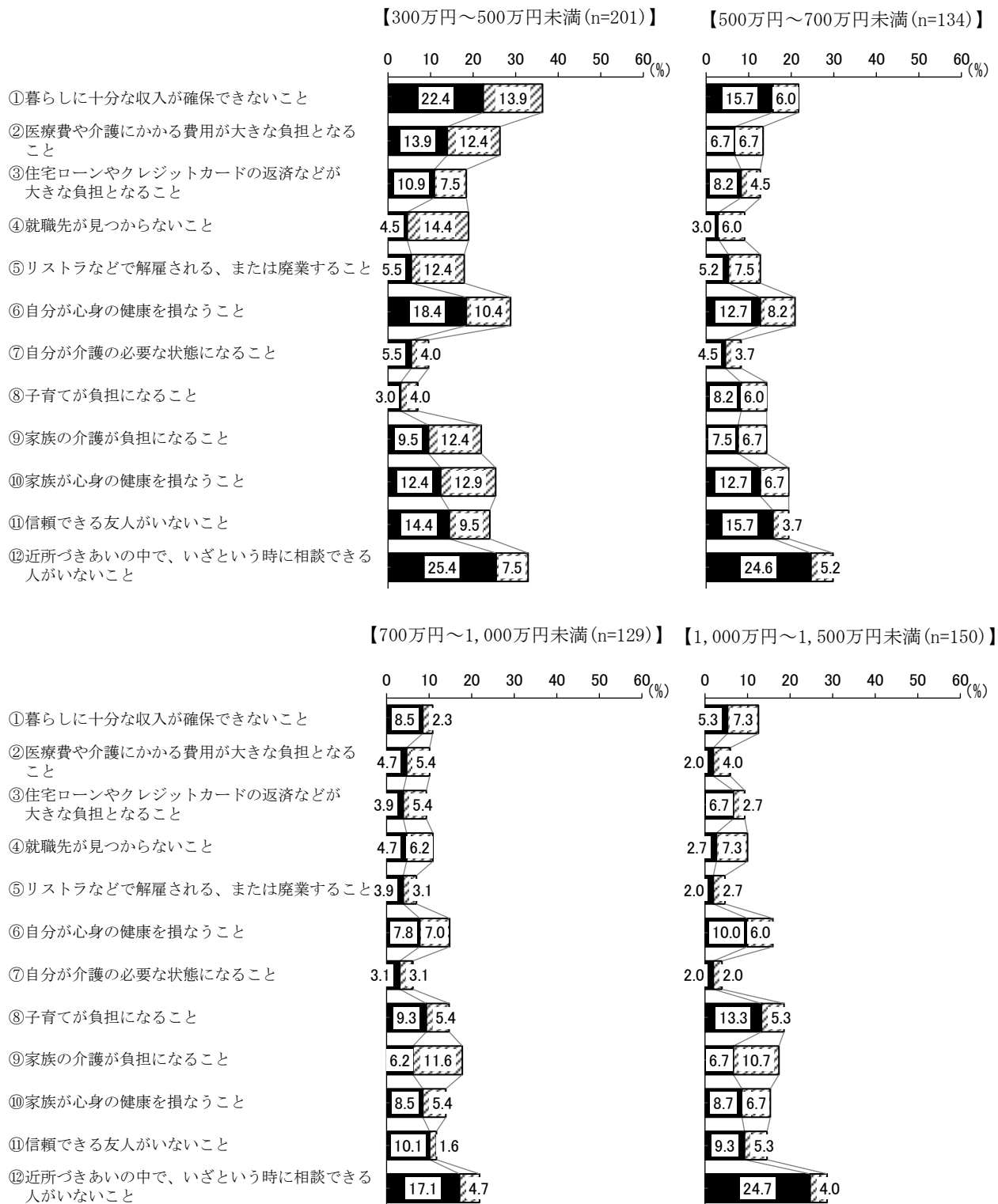
「2～3年で心配になると思う」は、“⑥自分が心身の健康を損なうこと”は200万円～300万円未満で1割台半ばを超え、200万円未満で1割台半ばとなっている。200万円～300万円未満は“①暮らしに十分な収入が確保できないこと”“②医療費や介護にかかる費用が大きな負担となること”も1割台半ばを超えている。(図表2-4)

<図表2-4> 世帯収入別



(注) 図表の最大値は、領域を明確化するため60%で表示している。

■ 今、心配である  
 □ 2～3年で心配になると思う

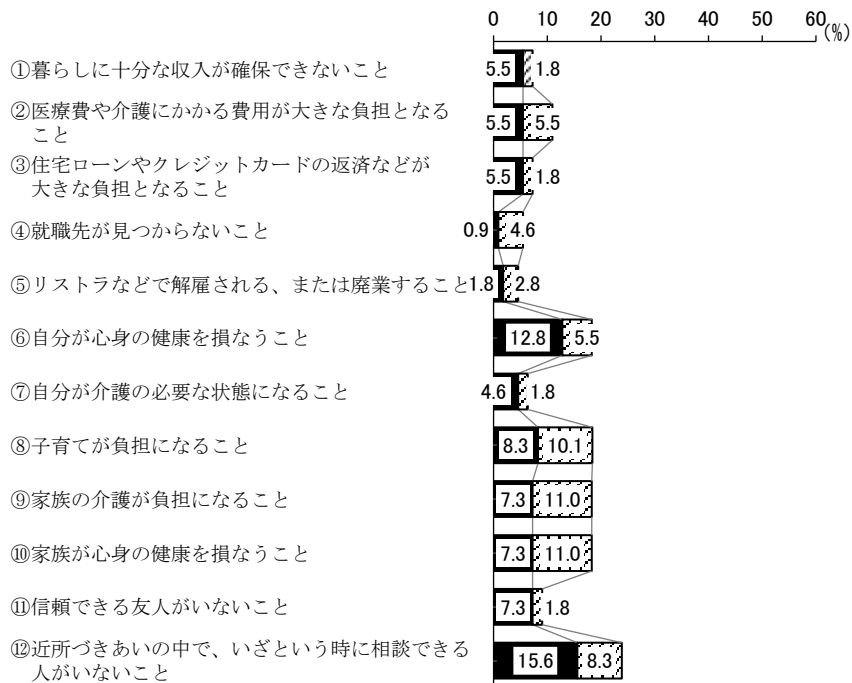


(注) 図表の最大値は、領域を明確化するため60%で表示している。

#### IV 調査結果の分析 2 生活における心配事

■ 今、心配である  
 ▨ 2～3年で心配になると思う

【1,500万円以上 (n=109)】

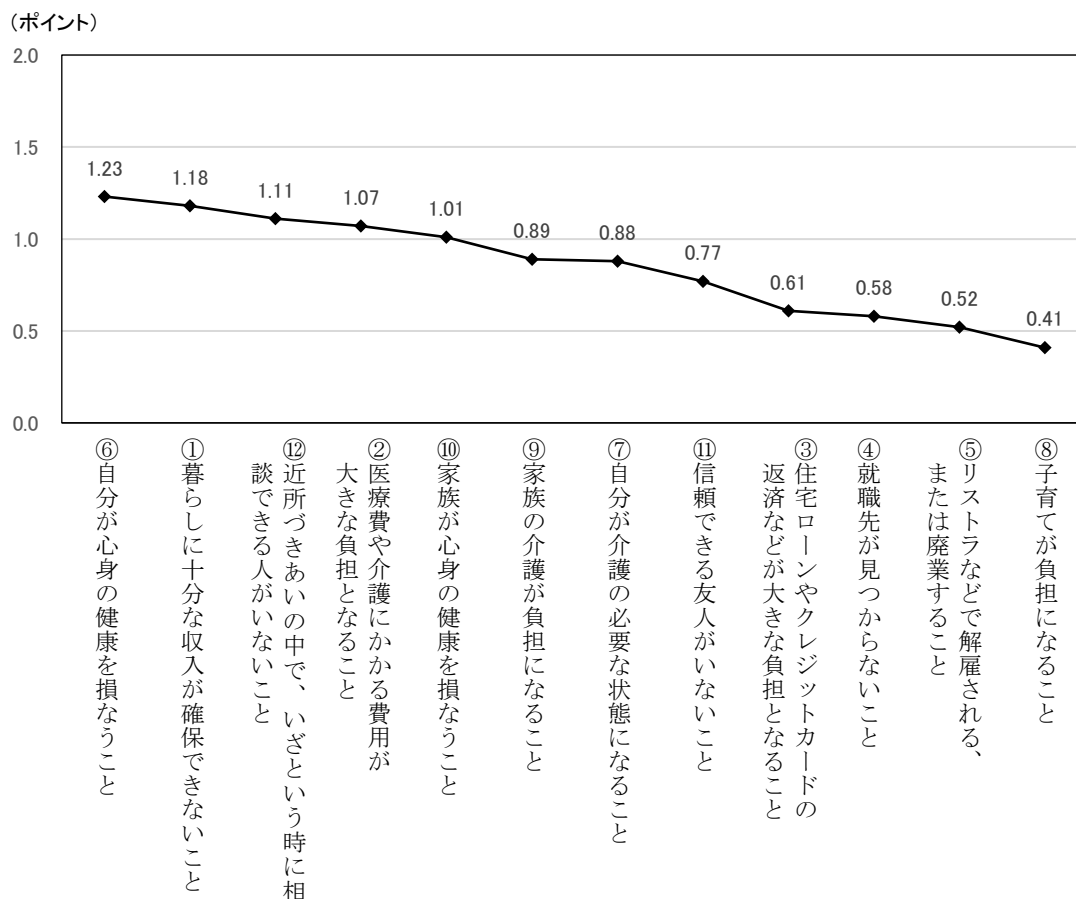


(注) 図表の最大値は、領域を明確化するため60%で表示している。

## (2) 生活における心配事を構成する要素

生活における心配事を構成する要素について、加重平均※により平均値を算出し、傾向をみると、“⑥自分が心身の健康を損なうこと” (1.23) が最も高く、次いで“①暮らしに十分な収入が確保できないこと” (1.18)、“⑫近所づきあいの中で、いざという時に相談できる人がいないこと” (1.11) が続く。一方、“⑧子育てが負担になること” (0.41) は最も低くなっている。(図表2-5)

<図表2-5> 心配事の構成要素 (平均値)



### ※加重平均による数量化

各構成要素には、心配の度合いを「心配ない」から「心配である」までを4段階に分けて質問しており、ここでは、各段階にそれぞれ点数を与えて、平均値を算出する。

#### 《算出方法》

選択肢	得点
「今は心配ではないが、いつか(4~5年以降)は心配になると思う」の回答数	×1点
「2~3年で心配になると思う」の回答数	×2点
「今、心配である」の回答数	×3点
「自分は心配ない」の回答数	×0点

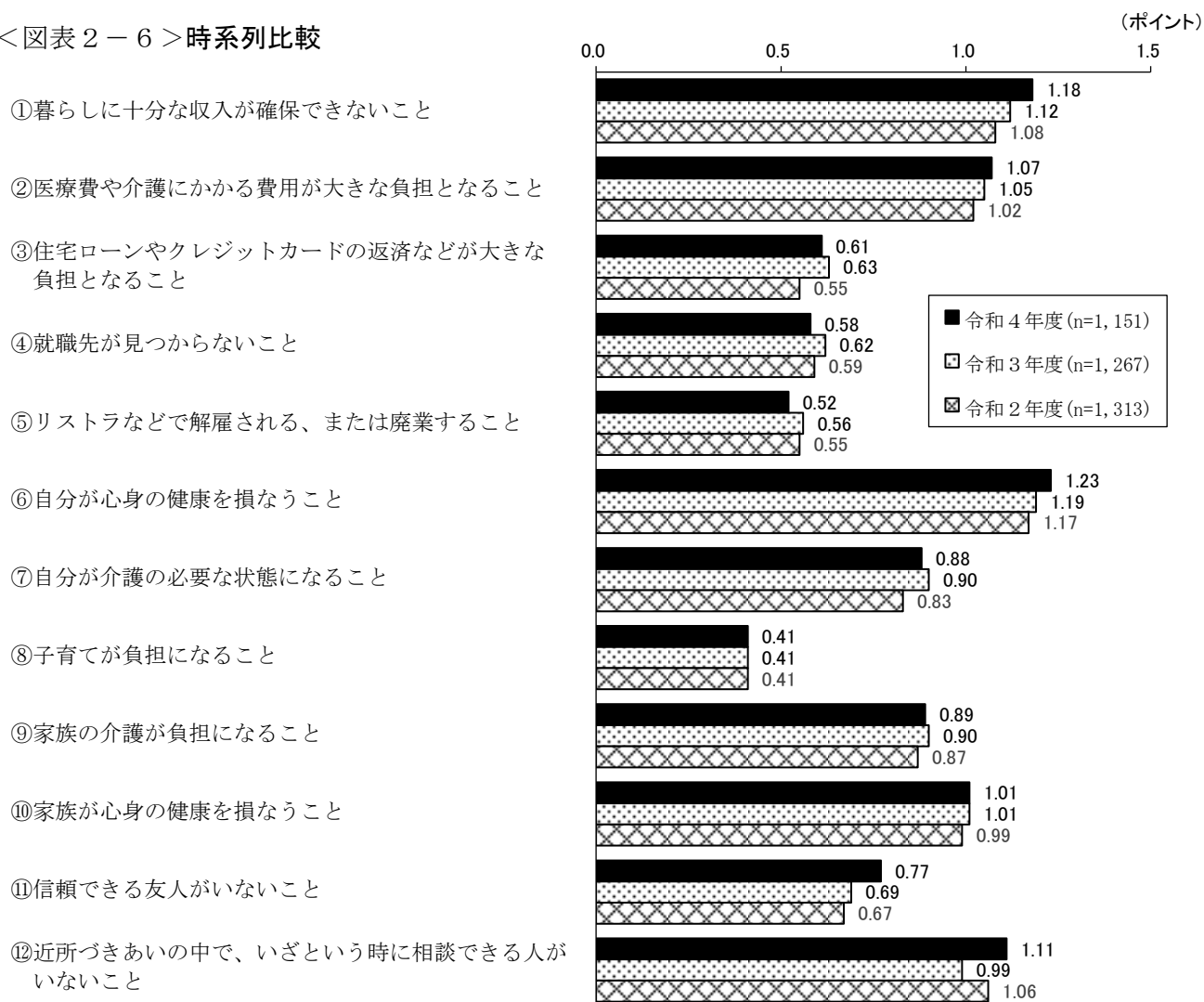
上記の得点合計を回答者数 (n=1,151) で除して評価点を算出する。

この方法で、平均値は0.00から3.00の間に分布し、3.00に近いほど心配の度合いが高く、0.00に近いほど心配の度合いが低いことになる。

【時系列比較】

時系列でみると、“⑫近所づきあいの中で、いざという時に相談できる人がいないこと”は昨年より0.12ポイント増加しており、他の項目に比べ増加幅が大きい。“①暮らしに十分な収入が確保できないこと”“②医療費や介護にかかる費用が大きな負担となること”“⑥自分が心身の健康を損なうこと”“⑪信頼できる友人がいないこと”は年々増加している。(図表2-6)

<図表2-6>時系列比較



## IV 調査結果の分析

### 3 区政への関心

- 
- (1) 区政への関心度
  - (1-1) 区政に関心がある理由
  - (1-2) 区政に関心がない理由
-

### 3 区政への関心

#### (1) 区政への関心度

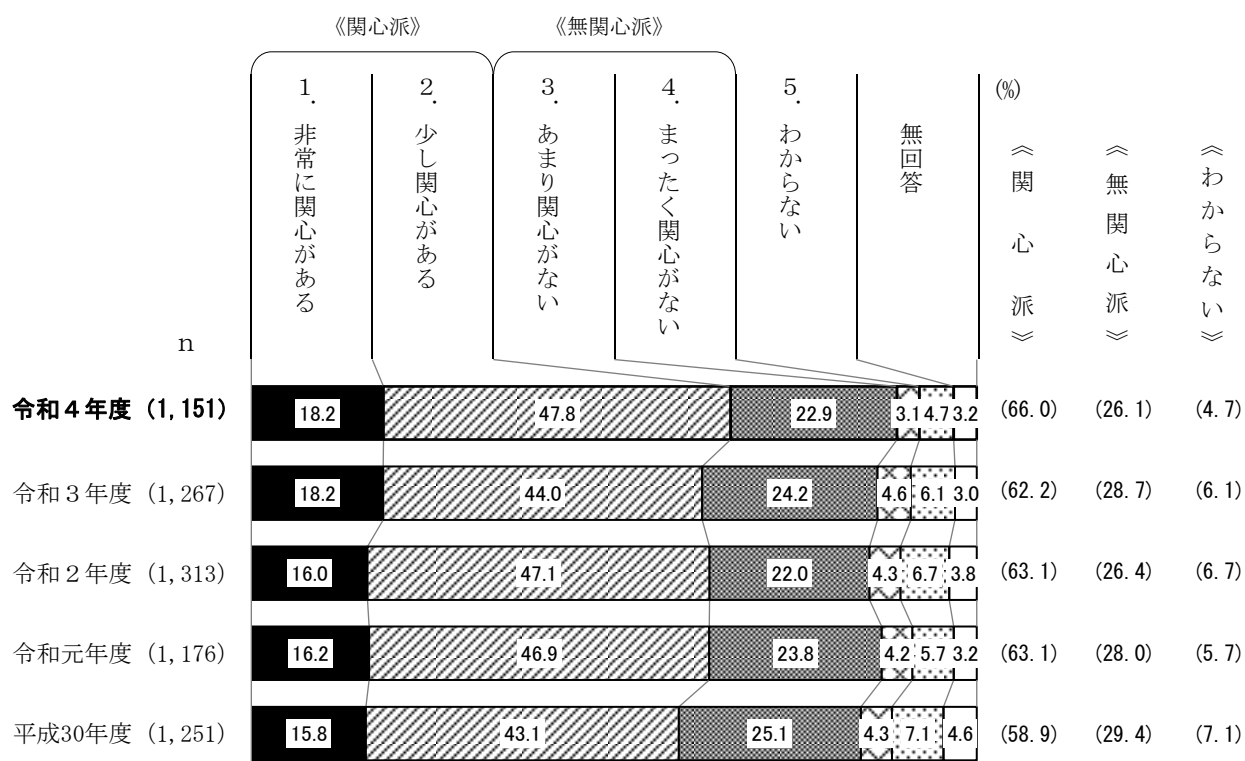
◇「非常に関心がある」「少し関心がある」をあわせた《関心派》が6割台半ばを超え、「あまり関心がない」「まったく関心がない」をあわせた《無関心派》が2割台半ばを超える

問4 あなたは、区政にどのくらい関心がありますか。(○は1つ)	日本国籍	外国籍	[全体]
	n = 1,063	79	[1,151]
1 非常に関心がある	18.6 %	12.7	[18.2]
2 少し関心がある	48.7	36.7	[47.8]
3 あまり関心がない	22.1	36.7	[22.9]
4 まったく関心がない	2.9	5.1	[3.1]
5 わからない (無回答)	4.5 3.1	6.3 2.5	[4.7] [3.2]

区政への関心度は、区政に積極的に関心を示す「非常に関心がある」(18.2%)と「少し関心がある」(47.8%)をあわせた《関心派》(66.0%)が6割台半ばを超えている。一方、「あまり関心がない」(22.9%)と「まったく関心がない」(3.1%)をあわせた《無関心派》(26.1%)は2割台半ばを超えている。

平成30年度以降の調査結果を時系列でみると、《関心派》は昨年度から3.8ポイント増加し5年間で最も高く、《無関心派》は昨年度より2.6ポイント減少し最も低くなっている。(図表3-1)

<図表3-1> 区政への関心度





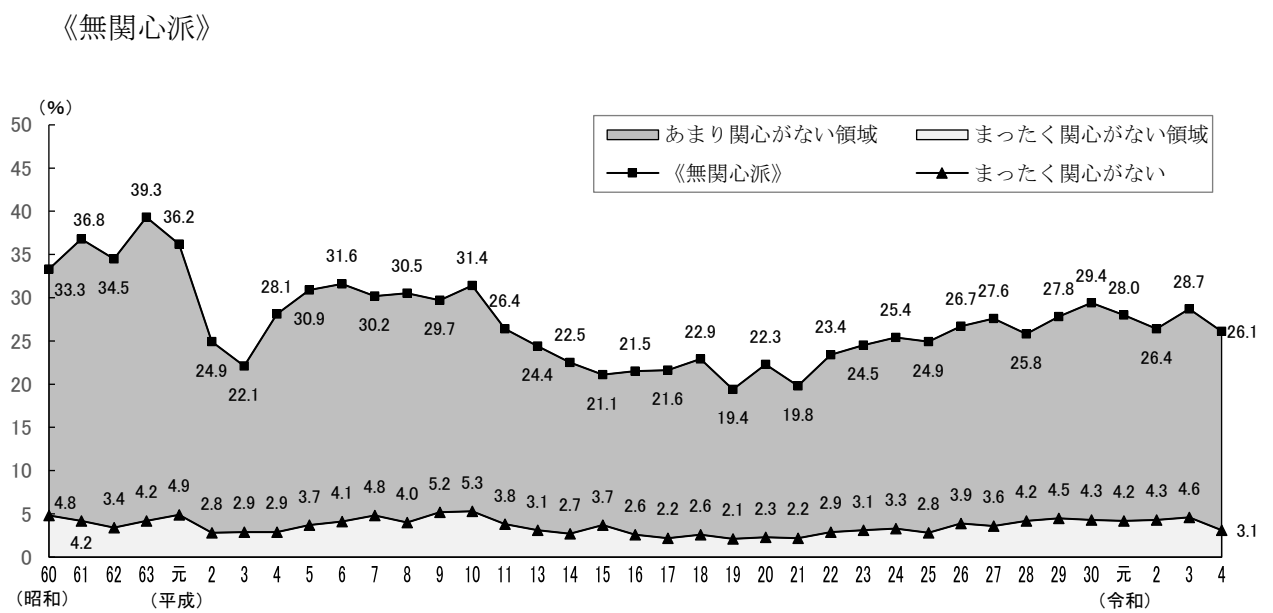
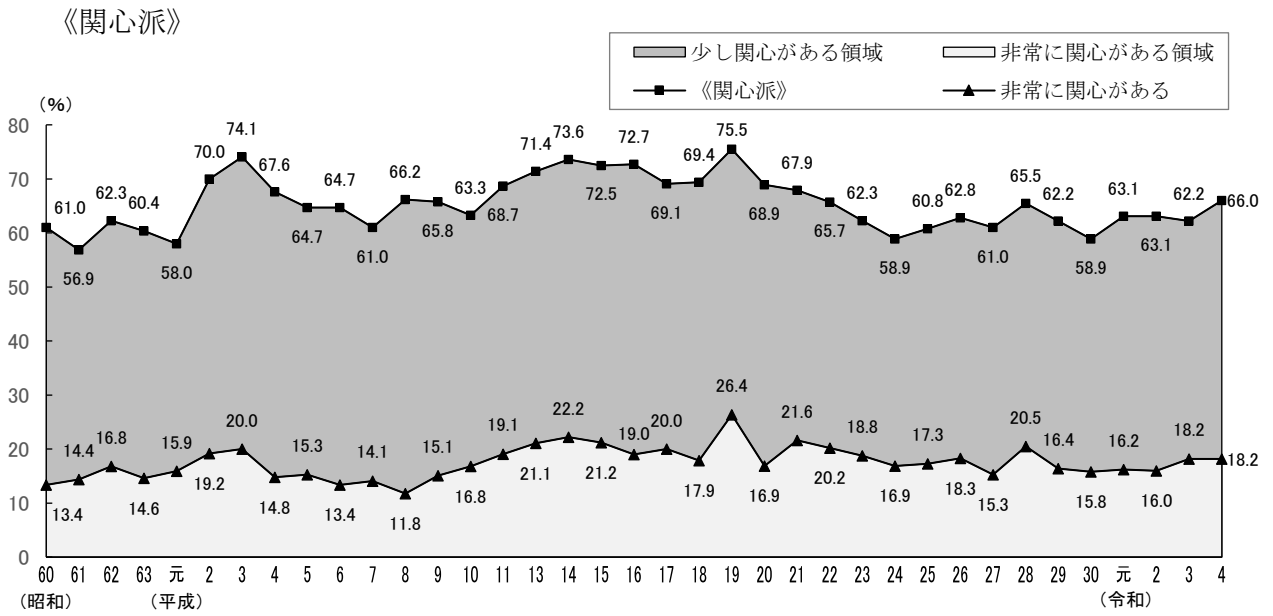
【時系列比較】

昭和60年度以降の調査結果を《関心派》と《無関心派》に大別して時系列でみると、《関心派》は平成23年度以降、ほぼ6割前後で推移している。「非常に関心がある」は平成23年度以降、平成28年度を除き1割台後半が続いている。

《無関心派》は平成11年度以降、平成19年度と平成21年度を除いて2割台で推移している。

(図表3-2)

<図表3-2>時系列比較



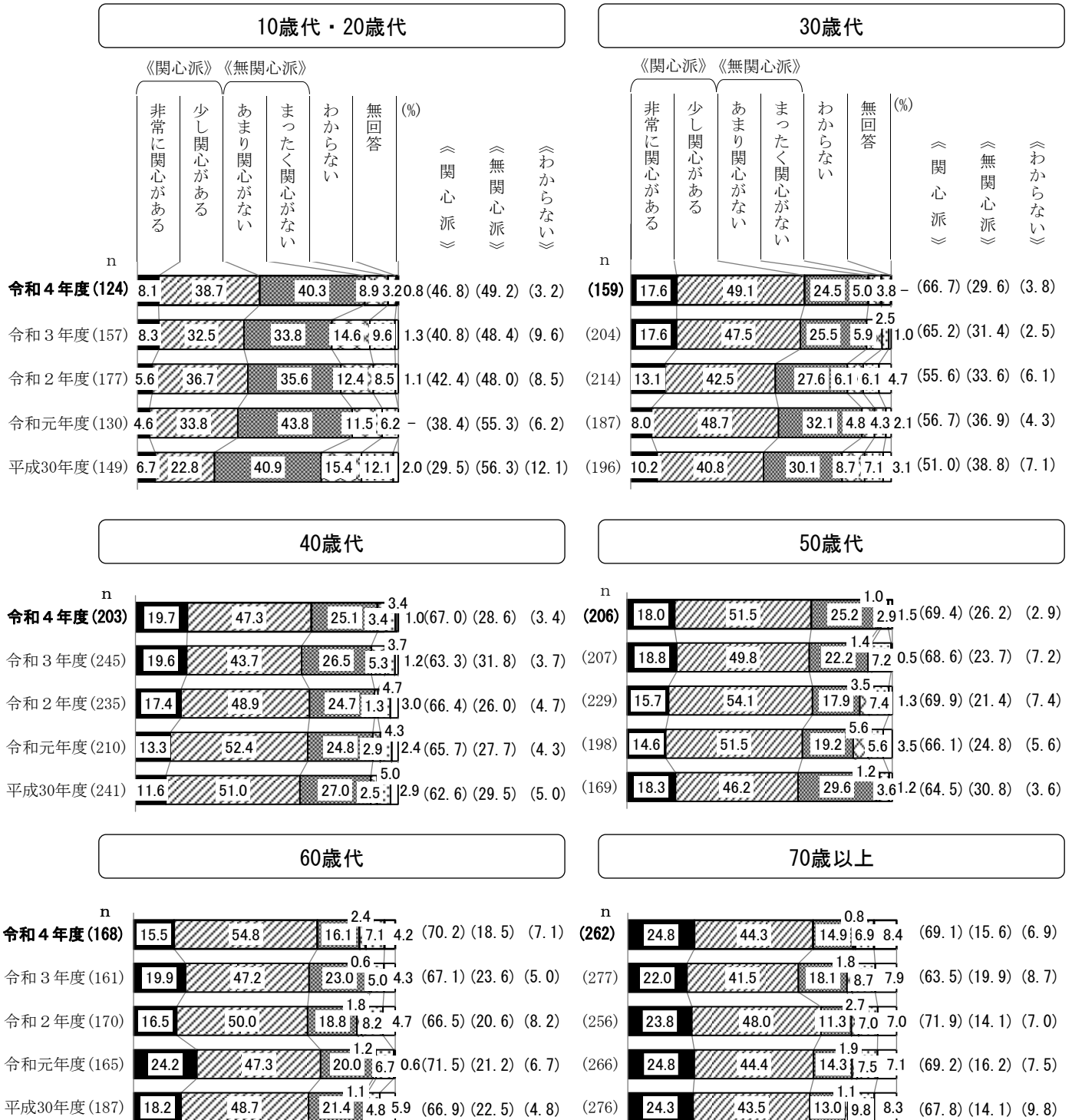
IV 調査結果の分析 3 区政への関心

【年代別時系列比較】

平成30年度以降について年代別に時系列でみると、《関心派》は全ての年代で昨年度より増加しており、特に10歳代・20歳代で6.0ポイント、70歳以上で5.6ポイント増加している。

《無関心派》は10歳代・20歳代と50歳代を除く全ての年代で昨年度よりも減少し、特に60歳代で5.1ポイント、70歳以上で4.3ポイント減少している。(図表3-3)

<図表3-3>年代別時系列比較

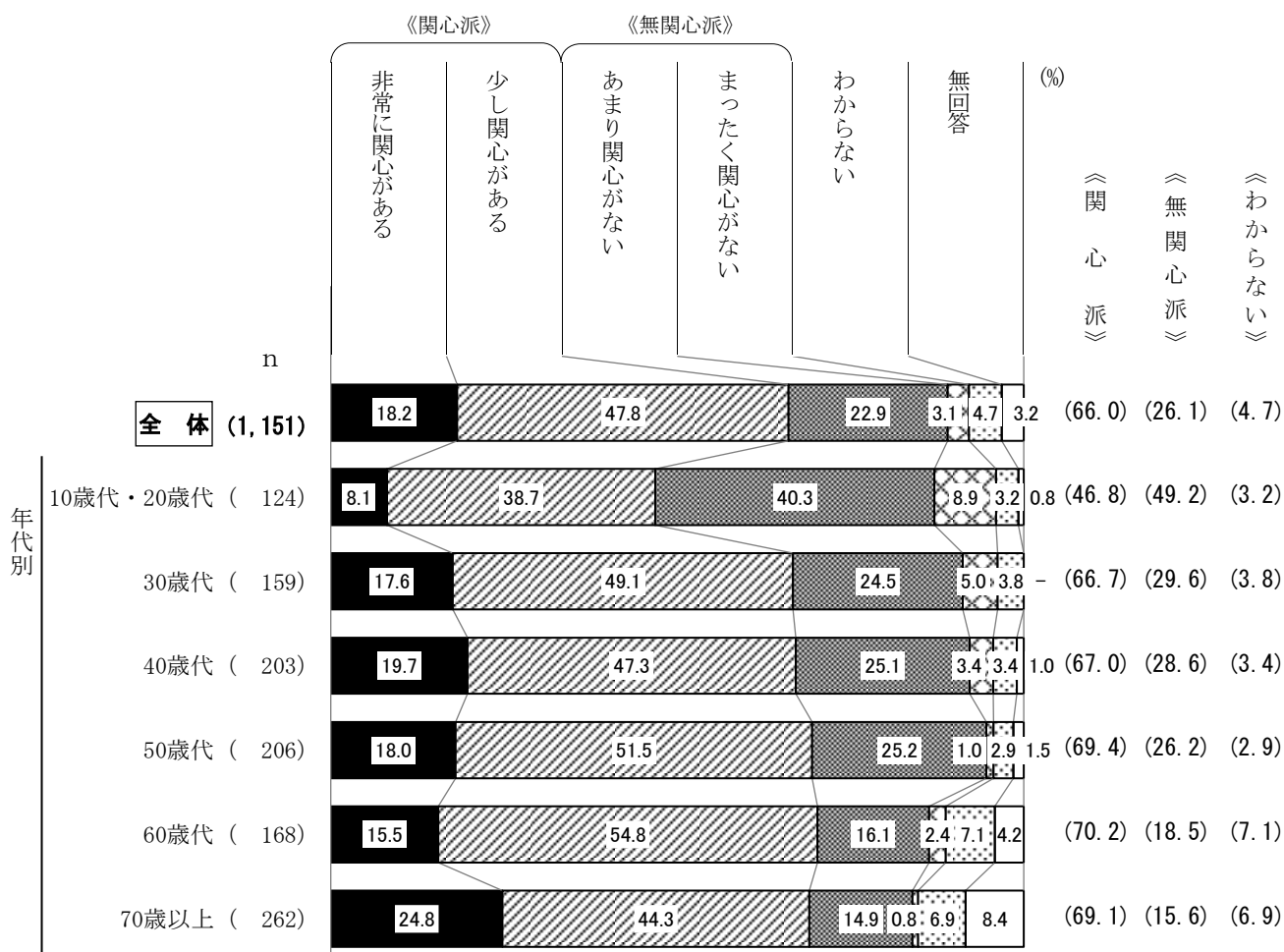


【年代別】

年代別でみると、《関心派》は60歳代が約7割で最も高く、次いで50歳代と70歳以上が7割弱、30歳代と40歳代が6割台半ばを超えて続く。

《無関心派》は10歳代・20歳代が5割弱で最も高く、次いで30歳代が3割弱、40歳代が3割近くで続く。(図表3-4)

<図表3-4>年代別



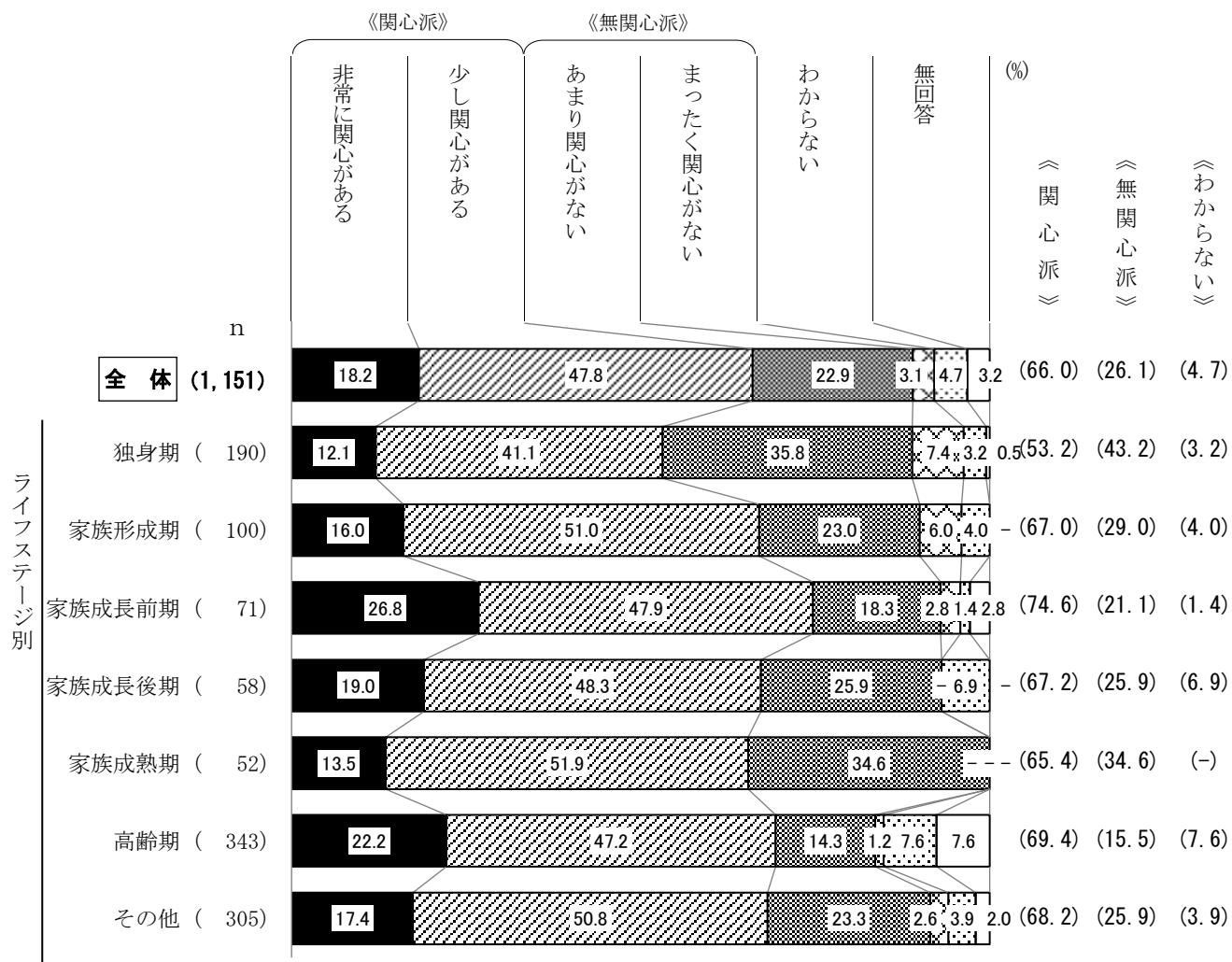
【ライフステージ別】

ライフステージ別でみると、《関心派》は家族成長前期が7割台半ば近くで最も高く、次いで高齢期が7割弱、そのほか7割近くで続く。

《無関心派》は独身期が4割台半ば近くで最も高く、次いで家族成熟期が3割台半ば近くで続く。

(図表3-5)

<図表3-5>ライフステージ別



(注) ライフステージの名称、および内容は以下のとおりである。

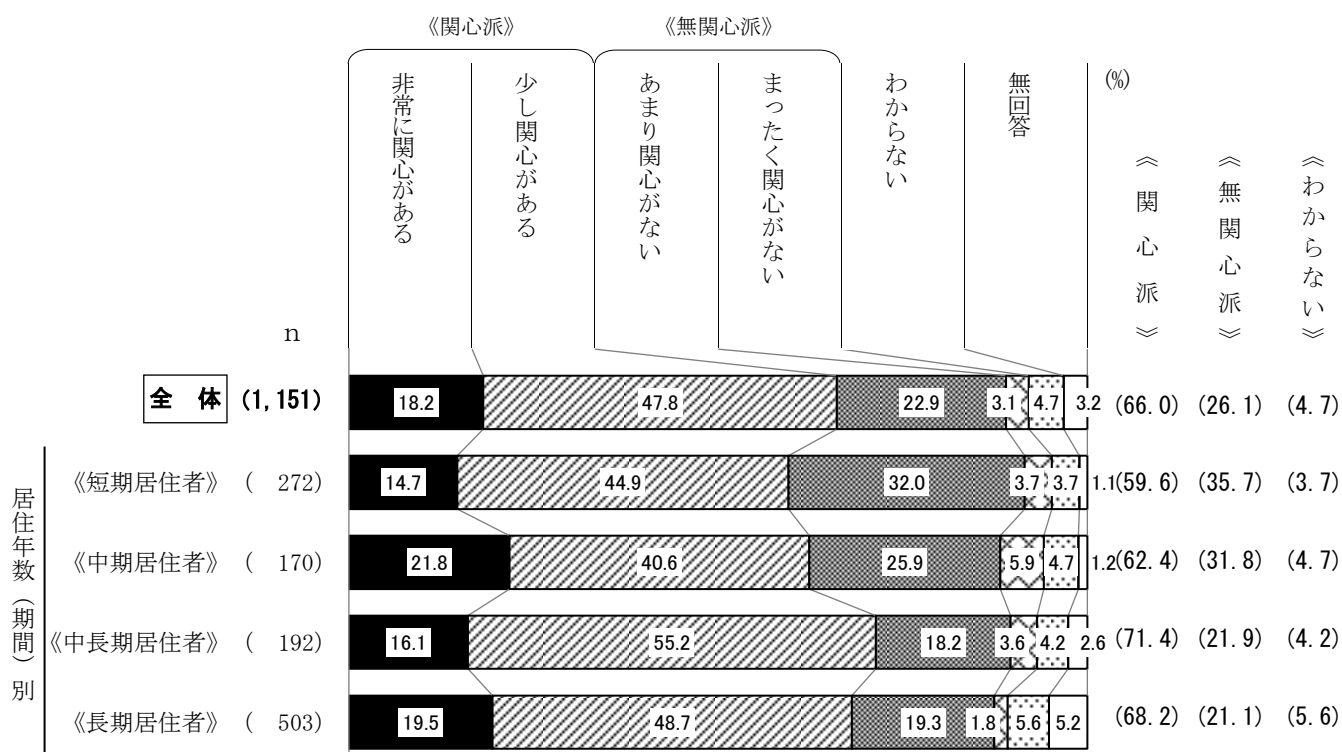
- 独身期----- 40歳未満の独身者
- 家族形成期----- 子どものいない40歳未満の夫婦、または一番上の子どもが入学前の人
- 家族成長前期----- 一番上の子どもが小・中学生の人
- 家族成長後期----- 一番上の子どもが高校・大学生の人
- 家族成熟期----- 64歳以下で一番上の子どもが学校を卒業している人
- 高齢期----- 65歳以上の人
- その他----- 40歳から64歳の独身者、子どものいない40歳から64歳の夫婦など

【居住年数（期間）別】

居住年数（期間）別でみると、《関心派》は《中長期居住者》が7割強で最も高く、次いで《長期居住者》が7割近くで続く。

《無関心派》は《短期居住者》が3割台半ばで最も高くなっている。（図表3－6）

<図表3－6> 居住年数（期間）別



(注) 居住年数（期間）の名称、および内容は以下のとおりである。  
 《短期居住者》は「1年未満」と「1年以上3年未満」と「3年以上5年未満」をあわせたもの。  
 《中期居住者》は「5年以上10年未満」。  
 《中長期居住者》は「10年以上20年未満」。  
 《長期居住者》は「20年以上30年未満」と「30年以上」をあわせたもの。

(1-1) 区政に関心がある理由

◇「生活と密接な関係があるから」が5割台半ば近くで最も高い

(問4で「1」か「2」とお答えの方へおたずねします)

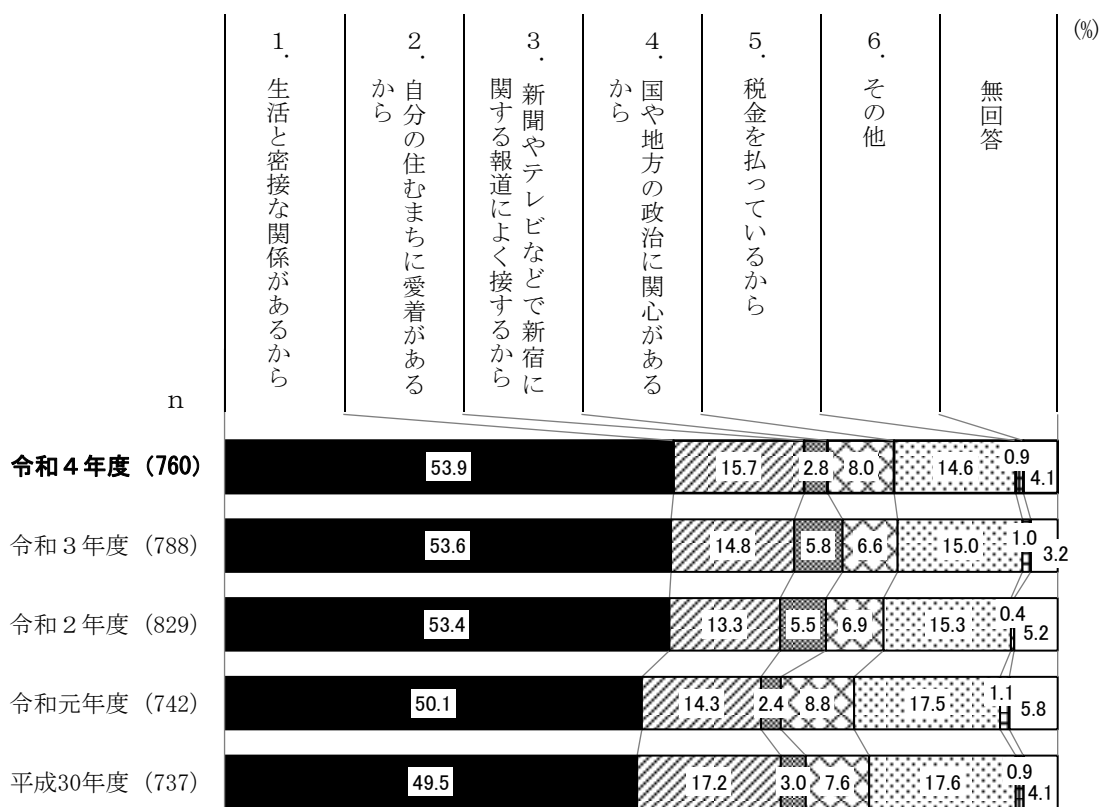
問4-1 あなたが区政に関心があるのは、どのような理由からですか。(○は1つ)

	日本国籍	外国籍	[全体]
	n = 716	39	[760]
1 生活と密接な関係があるから	53.4 %	64.1	[53.9]
2 自分の住むまちに愛着があるから	15.9	10.3	[15.7]
3 新聞やテレビなどで新宿に関する報道によく接するから	2.8	2.6	[2.8]
4 国や地方の政治に関心があるから	8.4	2.6	[8.0]
5 税金を払っているから	14.7	15.4	[14.6]
6 その他	1.0	-	[0.9]
(無回答)	3.9	5.1	[4.1]

問4 (74ページ) で、《関心派》だった人にその理由をたずねたところ、「生活と密接な関係があるから」(53.9%)が5割台半ば近くで最も高くなっている。次いで「自分の住むまちに愛着があるから」(15.7%)が1割台半ば、「税金を払っているから」(14.6%)が1割台半ば近くで続く。

平成30年度以降について時系列でみると、「生活と密接な関係があるから」は5割弱から5割台半ば近くで推移している。(図表3-7)

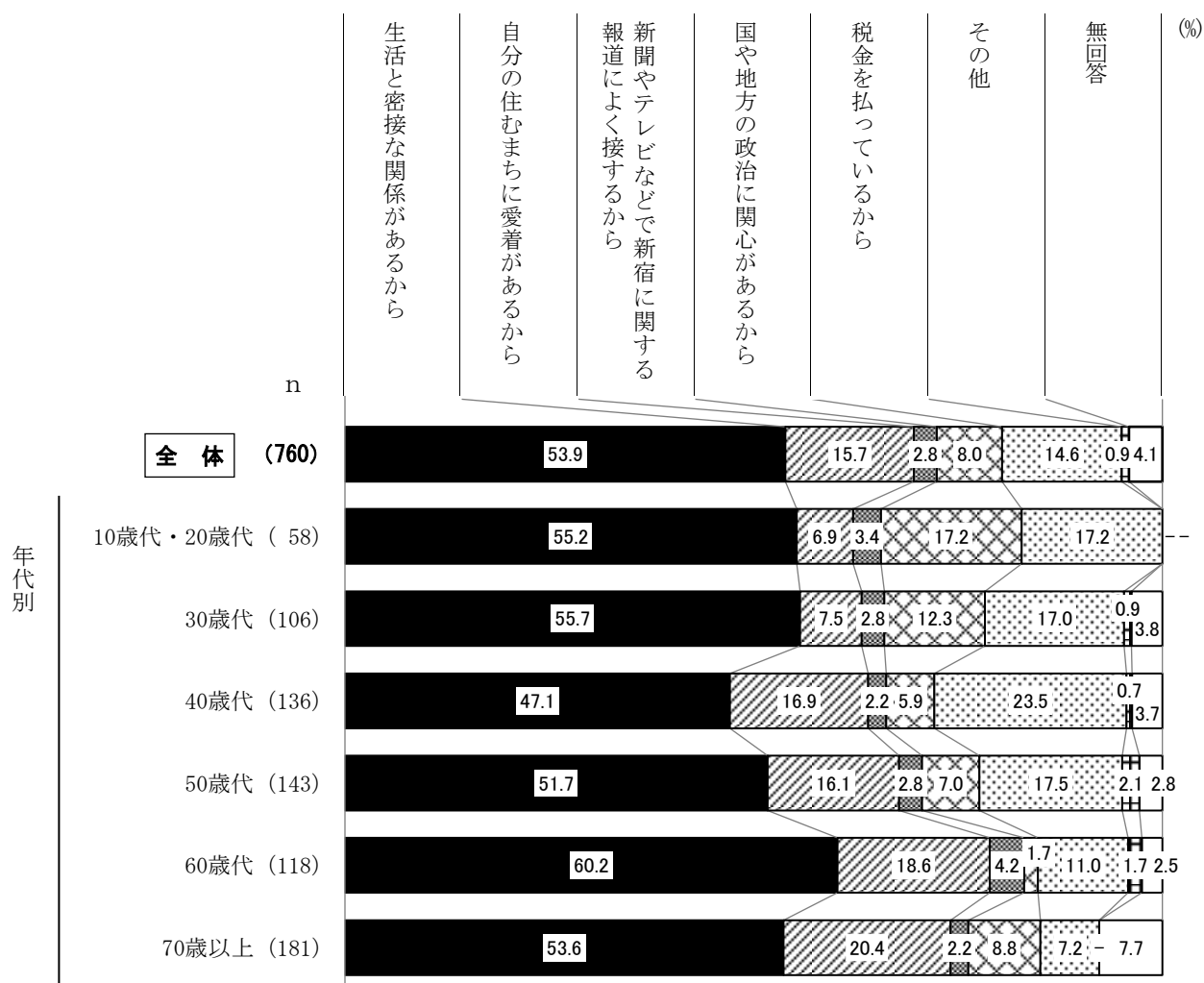
<図表3-7> 区政に関心がある理由



【年代別】

年代別でみると、「生活と密接な関係があるから」は60歳代が約6割で最も高く、次いで10歳代・20歳代と30歳代が5割台半ばで続く。「自分の住むまちに愛着があるから」は30歳代以下に比べ40歳代以上の方が高く、70歳以上は約2割で最も高くなっている。「税金を払っているから」は40歳代が2割台半ば近く、「国や地方の政治に関心があるから」は10歳代・20歳代が1割台半ばを超えて、それぞれ最も高くなっている。(図表3-8)

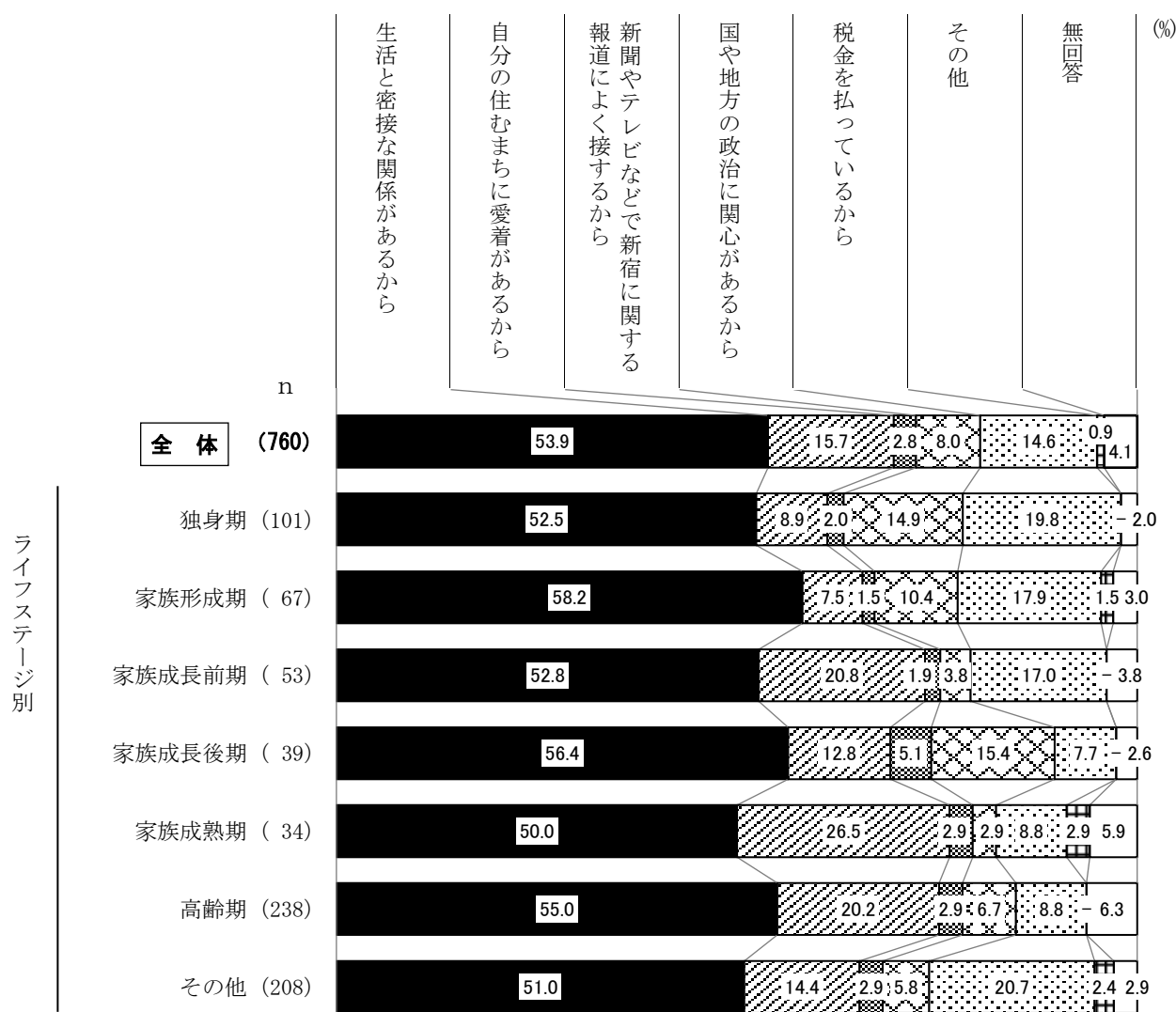
<図表3-8>年代別



【ライフステージ別】

ライフステージ別でみると、「生活と密接な関係があるから」は家族形成期が6割近くで最も高く、次いで家族成長後期が5割台半ばを超えて続く。「自分の住むまちに愛着があるから」は家族成熟期が2割台半ばを超えて最も高く、「税金を払っているから」はその他が約2割、独身期が2割弱で高くなっている。(図表3-9)

<図表3-9>ライフステージ別



(注) ライフステージの名称、および内容は以下のとおりである。

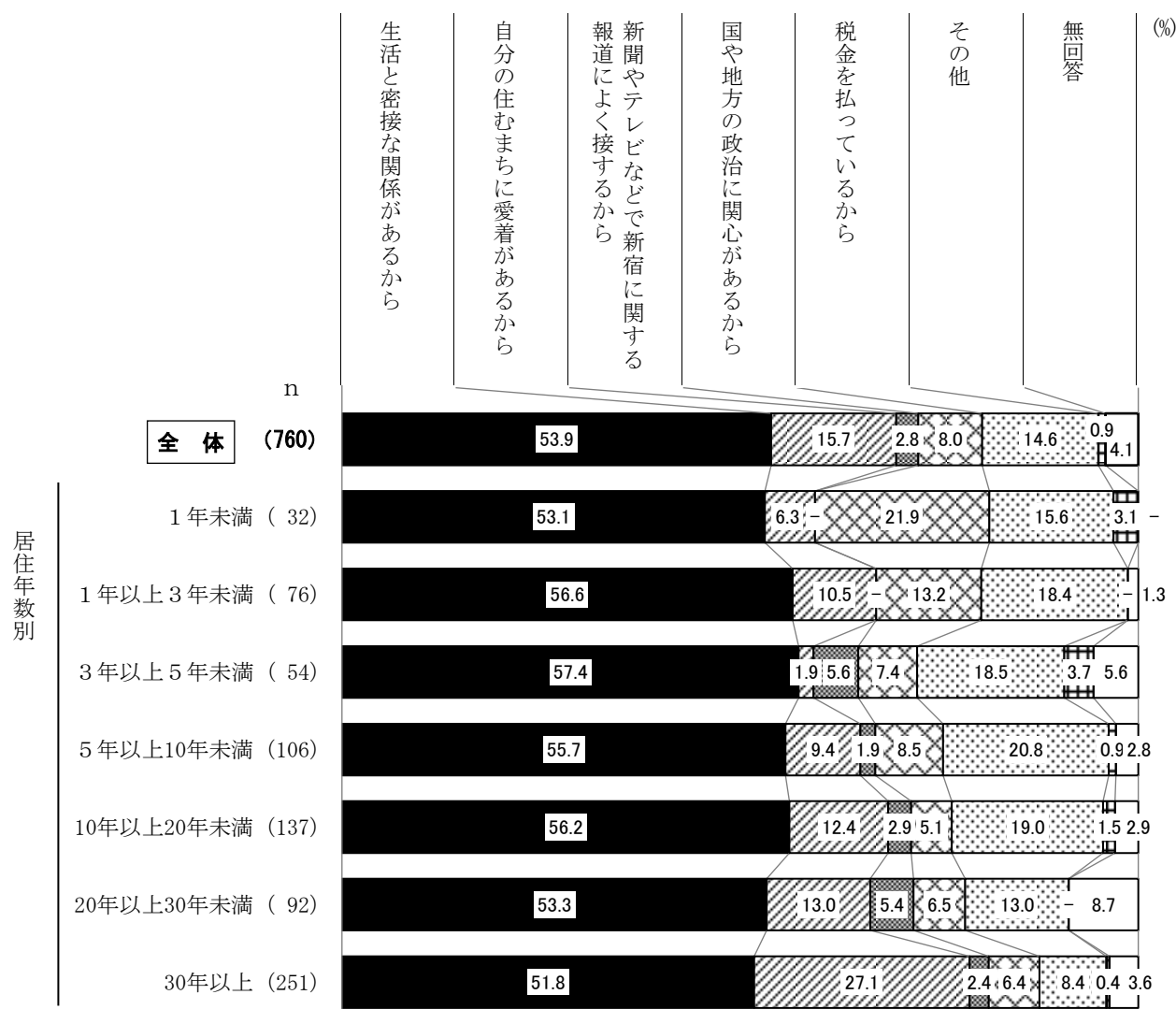
- 独身期----- 40歳未満の独身者
- 家族形成期----- 子どものいない40歳未満の夫婦、または一番上の子どもが入学前の人
- 家族成長前期----- 一番上の子どもが小・中学生の人
- 家族成長後期----- 一番上の子どもが高校・大学生の人
- 家族成熟期----- 64歳以下で一番上の子どもが学校を卒業している人
- 高齢期----- 65歳以上の人
- その他----- 40歳から64歳の独身者、子どものいない40歳から64歳の夫婦など



【居住年数別】

居住年数別でみると、「生活と密接な関係があるから」は全ての居住年数で5割を超えており、特に1年以上～20年未満は5割後半となっている。「自分の住むまちに愛着があるから」は30年以上が2割台半ばを超え、「国や地方の政治に関心があるから」は1年未満が2割強で、それぞれ最も高くなっている。「税金を払っているから」は5年以上～20年未満が2割前後、1年以上～5年未満が2割近くとなっている。(図表3-10)

<図表3-10> 居住年数別



(1-2) 区政に関心がない理由

◇「忙しくて考える暇がないから」、「生活にあまり関係がないから」、「区政がわかりにくいから」が2割強

(問4で「3」か「4」とお答えの方へおたずねします)

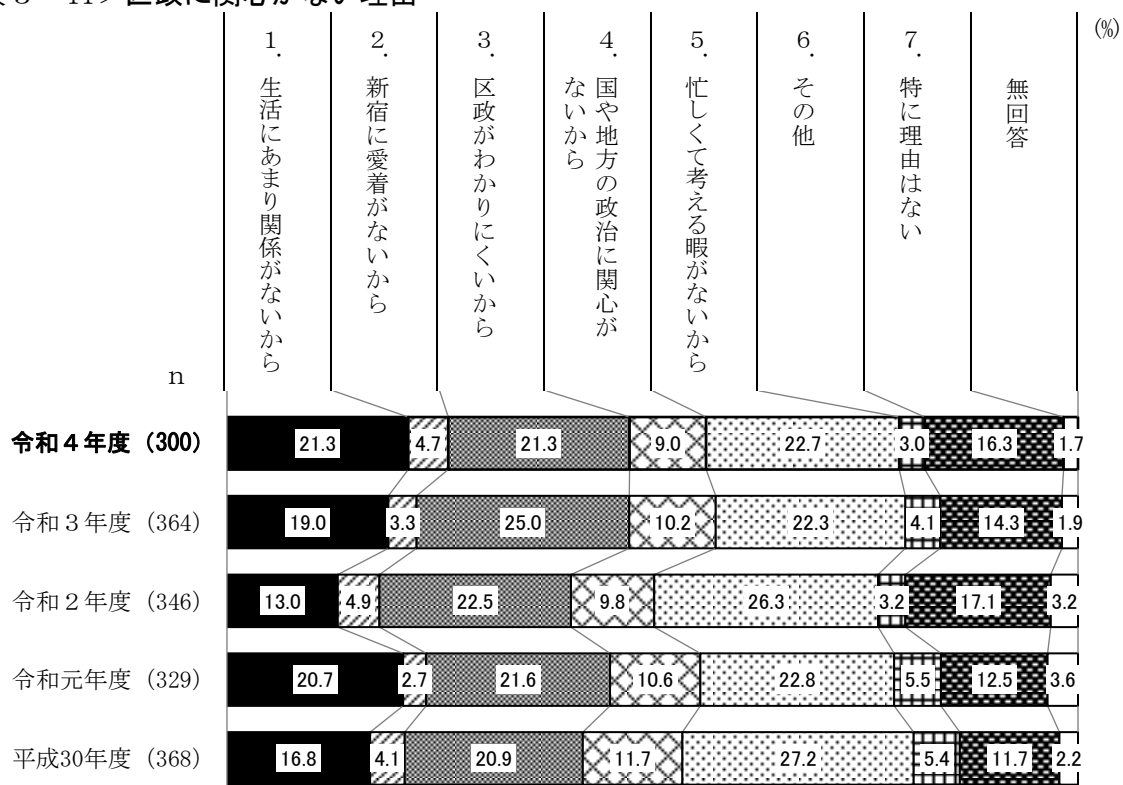
問4-2 あなたが区政に関心がないのは、どのような理由からですか。(○は1つ)

	日本国籍	外国籍	[全体]
	n = 266	33	[300]
1 生活にあまり関係がないから	22.6 %	12.1	[21.3]
2 新宿に愛着がないから	5.3	-	[4.7]
3 区政がわかりにくいから	22.9	9.1	[21.3]
4 国や地方の政治に関心がないから	8.6	12.1	[9.0]
5 忙しくて考える暇がないから	20.3	42.4	[22.7]
6 その他	2.3	9.1	[3.0]
7 特に理由はない	16.2	15.2	[16.3]
(無回答)	1.9	-	[1.7]

問4 (74ページ) で、《無関心派》だった人にその理由をたずねたところ、「忙しくて考える暇がないから」(22.7%)、「生活にあまり関係がないから」(21.3%)、「区政がわかりにくいから」(21.3%)が2割強となっている。

平成30年度以降について時系列でみると、「区政がわかりにくいから」は3.7ポイント減少している。(図表3-11)

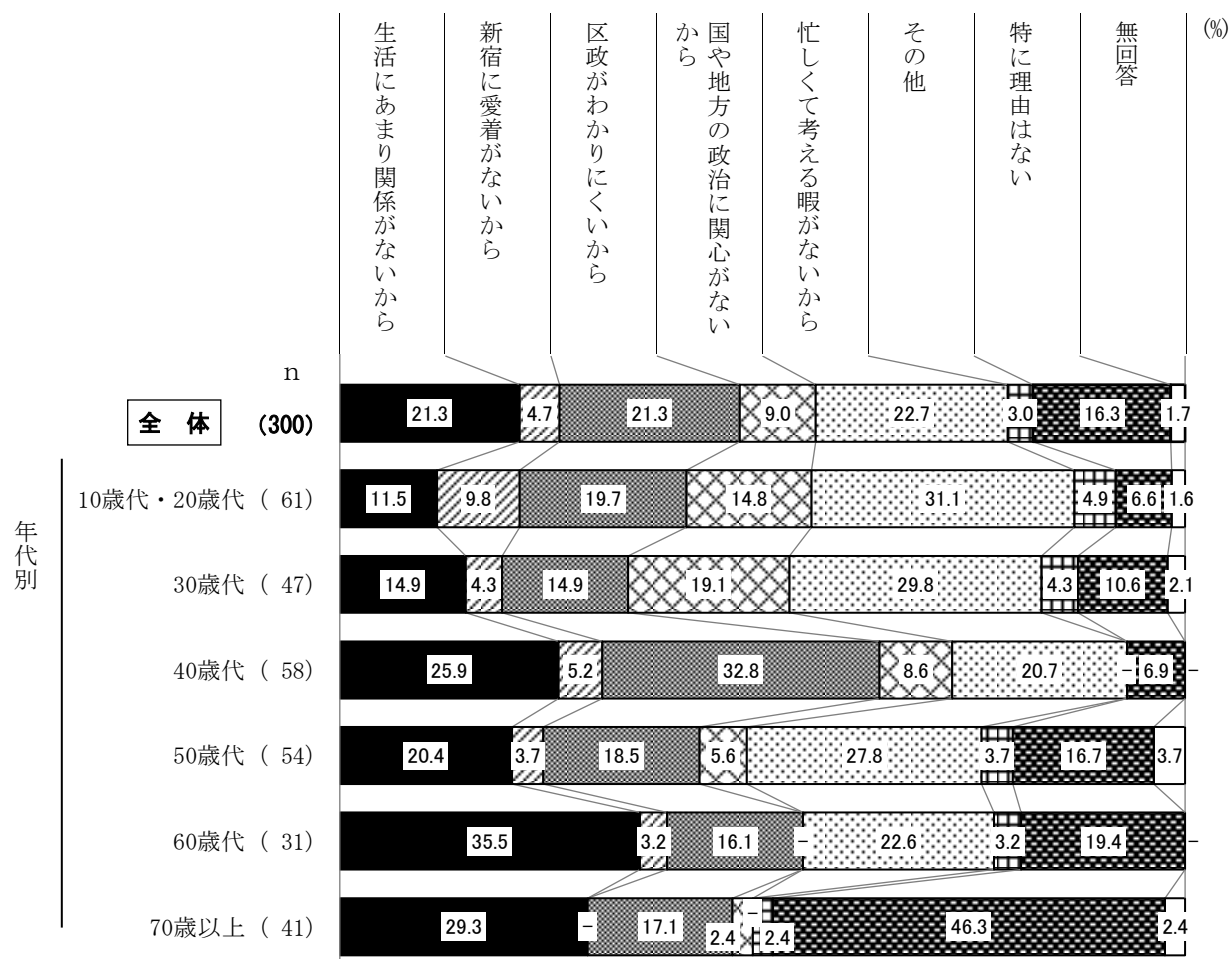
<図表3-11> 区政に関心がない理由



【年代別】

年代別でみると、10歳代・20歳代、30歳代、50歳代は「忙しくて考える暇がないから」が2割台後半～3割強で最も高くなっている。40歳代は「区政がわかりにくいから」が3割強、60歳代は「生活にあまり関係がないから」が3割台半ば、70歳以上は「特に理由はない」が4割台半ばを超えて、それぞれ最も高くなっている。(図表3-12)

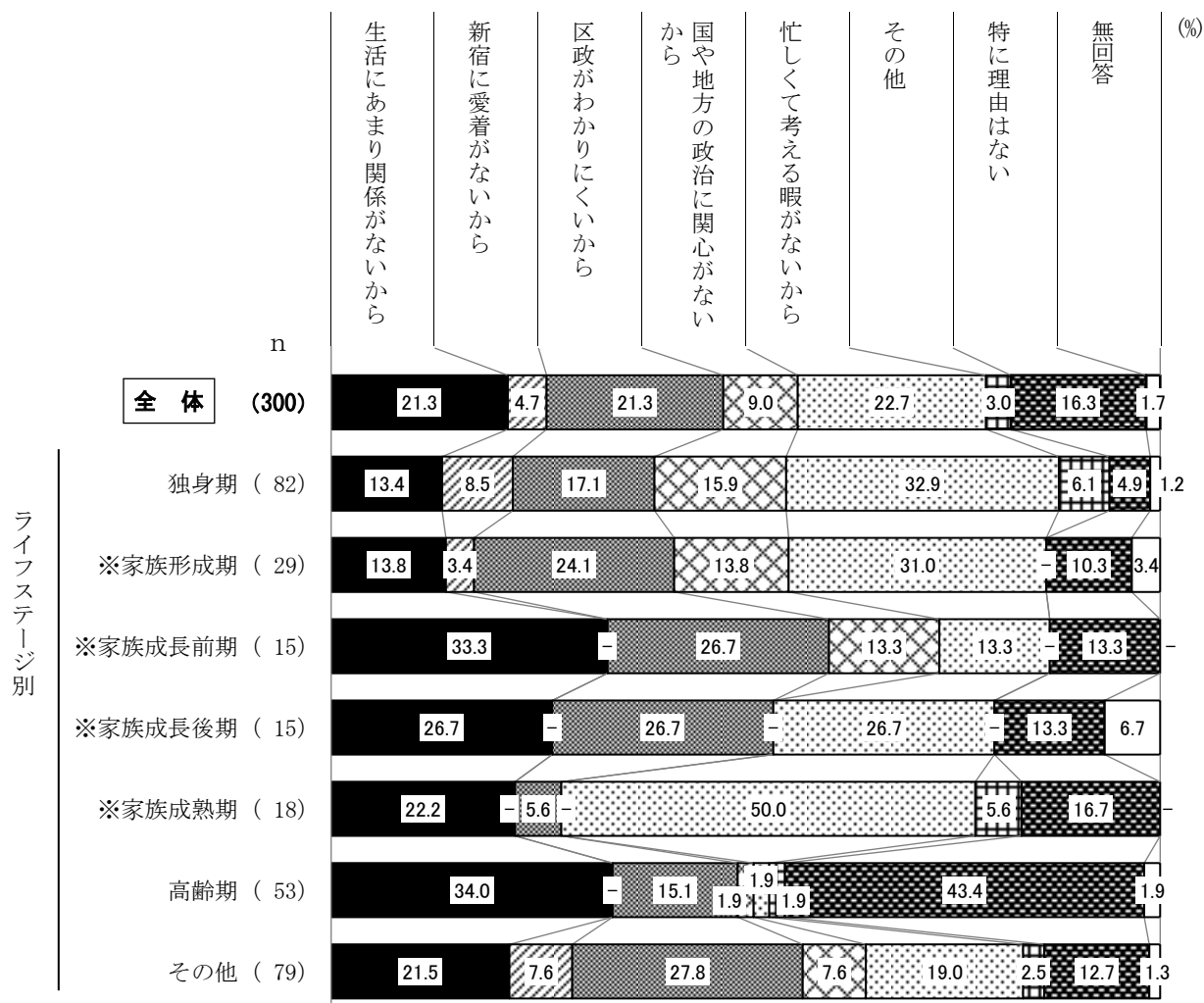
<図表3-12>年代別



【ライフステージ別】

ライフステージ別でみると、独身期は「忙しくて考える暇がないから」が3割強で最も高くなっている。高齢期は「特に理由はない」が4割台半ば近くで最も高く、次いで「生活にあまり関係がないから」が3割台半ば近くで続く。その他は「区政がわかりにくいから」が2割台半ばを超えて最も高くなっている。(図表3-13)

<図表3-13> ライフステージ別



(注1) 図表中の※印は基数が少ないため、参考までに図示のみとする。

(注2) ライフステージの名称、および内容は以下のとおりである。

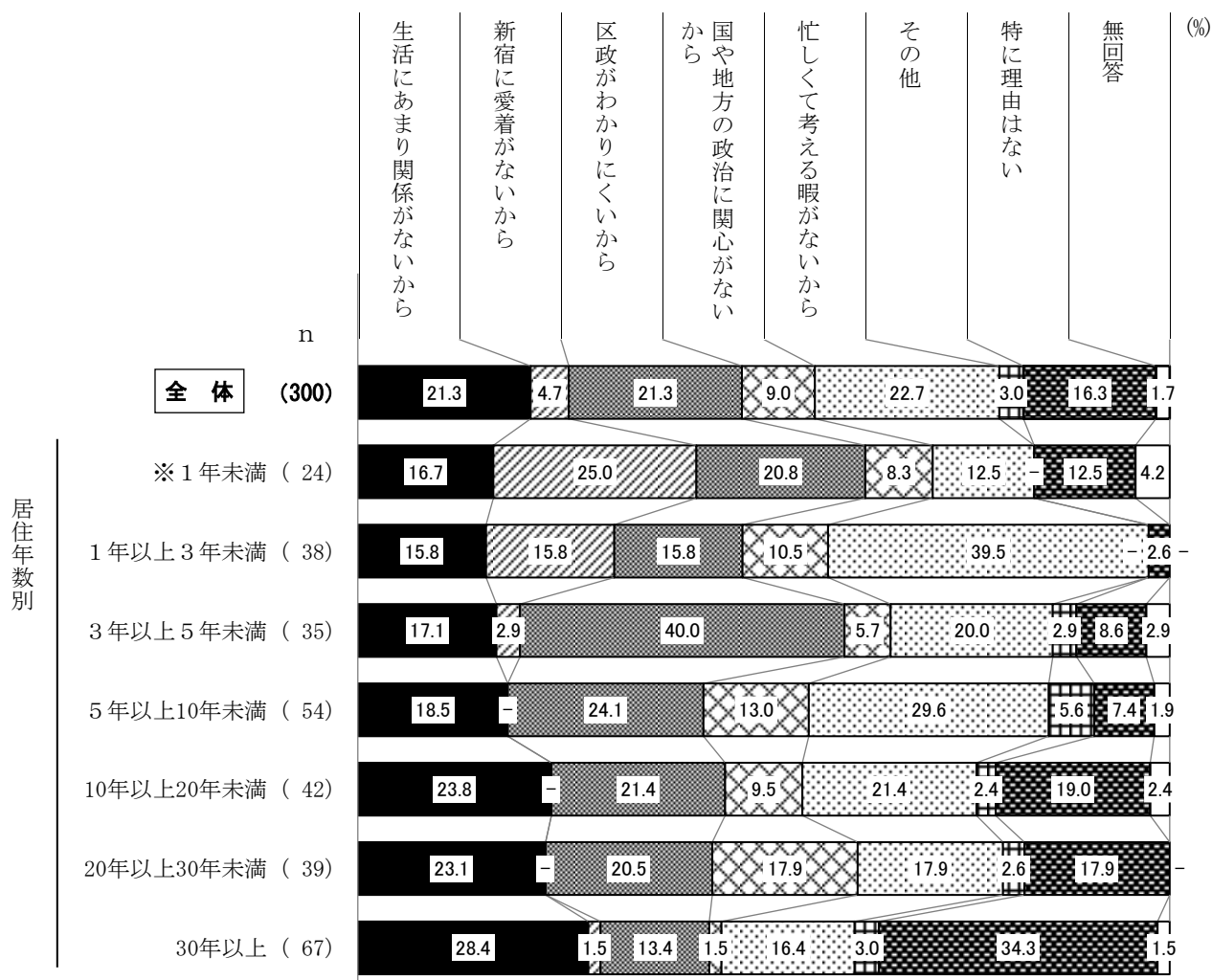
- 独身期----- 40歳未満の独身者
- 家族形成期----- 子どものいない40歳未満の夫婦、または一番上の子どもが入学前の人
- 家族成長前期----- 一番上の子どもが小・中学生の人
- 家族成長後期----- 一番上の子どもが高校・大学生の人
- 家族成熟期----- 64歳以下で一番上の子どもが学校を卒業している人
- 高齢期----- 65歳以上の人
- その他----- 40歳から64歳の独身者、子どものいない40歳から64歳の夫婦など

【居住年数別】

居住年数別でみると、「忙しくて考える暇がないから」は1年以上3年未満が4割弱で最も高く、次いで5年以上10年未満が3割弱で続く。「区政がわかりにくいから」は3年以上5年未満が4割、「生活にあまり関係がないから」は30年以上が3割近くで、それぞれ最も高くなっている。

(図表3-14)

<図表3-14> 居住年数別



(注) 図表中の※印は基数が少ないため、参考までに図示のみとする。



## IV 調査結果の分析

### 4 区政情報の入手方法

---

(1) 区の行政サービスの情報取得手段

---

## 4 区政情報の入手方法

### (1) 区の行政サービスの情報取得手段

◇「広報新宿」が約5割で最も高く、「区の刊行物」が3割台半ば近くで続く

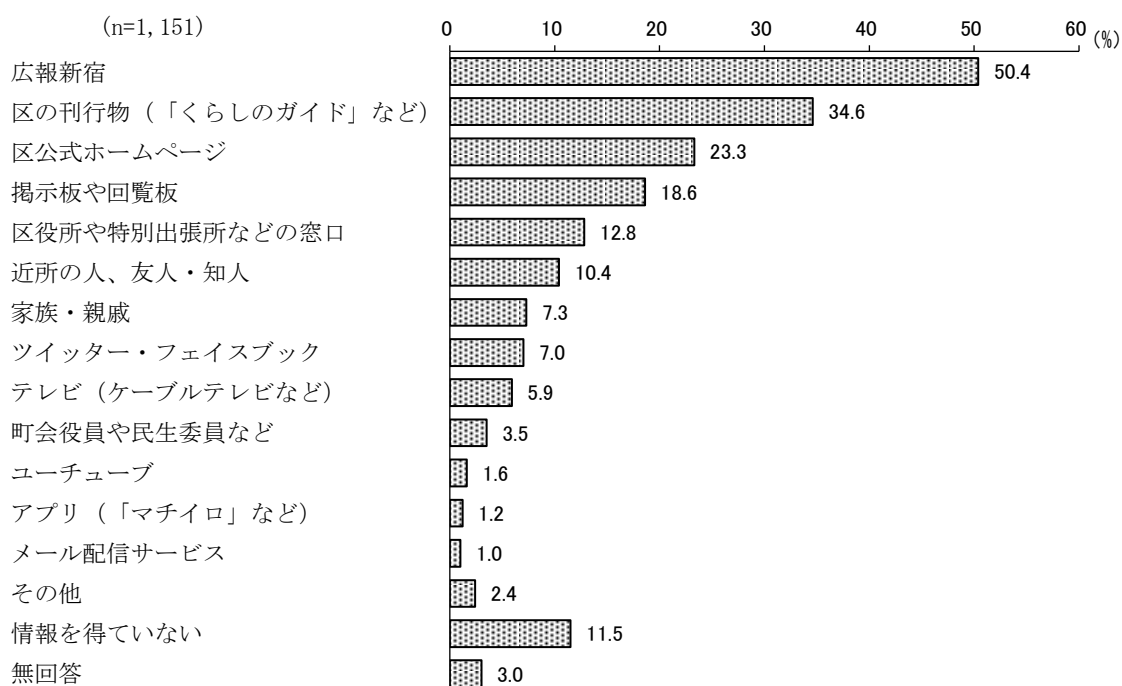
問5 あなたは、区の行政サービスに関する情報をどこから得ていますか。(○は3つまで)	日本国籍		外国籍	[全体]
	n =	1,063	79	[1,151]
1 広報新宿	53.0	%	17.7	[50.4]
2 区の刊行物（「くらしのガイド」など）	35.3		26.6	[34.6]
3 掲示板や回覧板	18.9		13.9	[18.6]
4 テレビ（ケーブルテレビなど）	5.4		12.7	[5.9]
5 区公式ホームページ	23.0		27.8	[23.3]
6 ツイッター・フェイスブック	6.4		15.2	[7.0]
7 ユーチューブ	1.4		3.8	[1.6]
8 メール配信サービス	0.6		6.3	[1.0]
9 アプリ（「マチイロ」など）	0.8		6.3	[1.2]
10 区役所や特別出張所などの窓口	13.1		8.9	[12.8]
11 町会役員や民生委員など	3.8		-	[3.5]
12 家族・親戚	6.9		11.4	[7.3]
13 近所の人、友人・知人	9.3		24.1	[10.4]
14 その他	2.4		2.5	[2.4]
15 情報を得ていない (無回答)	11.7		8.9	[11.5]
	3.0		1.3	[3.0]

区の行政サービスの情報取得手段は、「広報新宿」(50.4%)が約5割で最も高く、次いで「区の刊行物」(34.6%)が3割台半ば近く、「区公式ホームページ」(23.3%)が2割台半ば近くで続く。

(図表4-1)



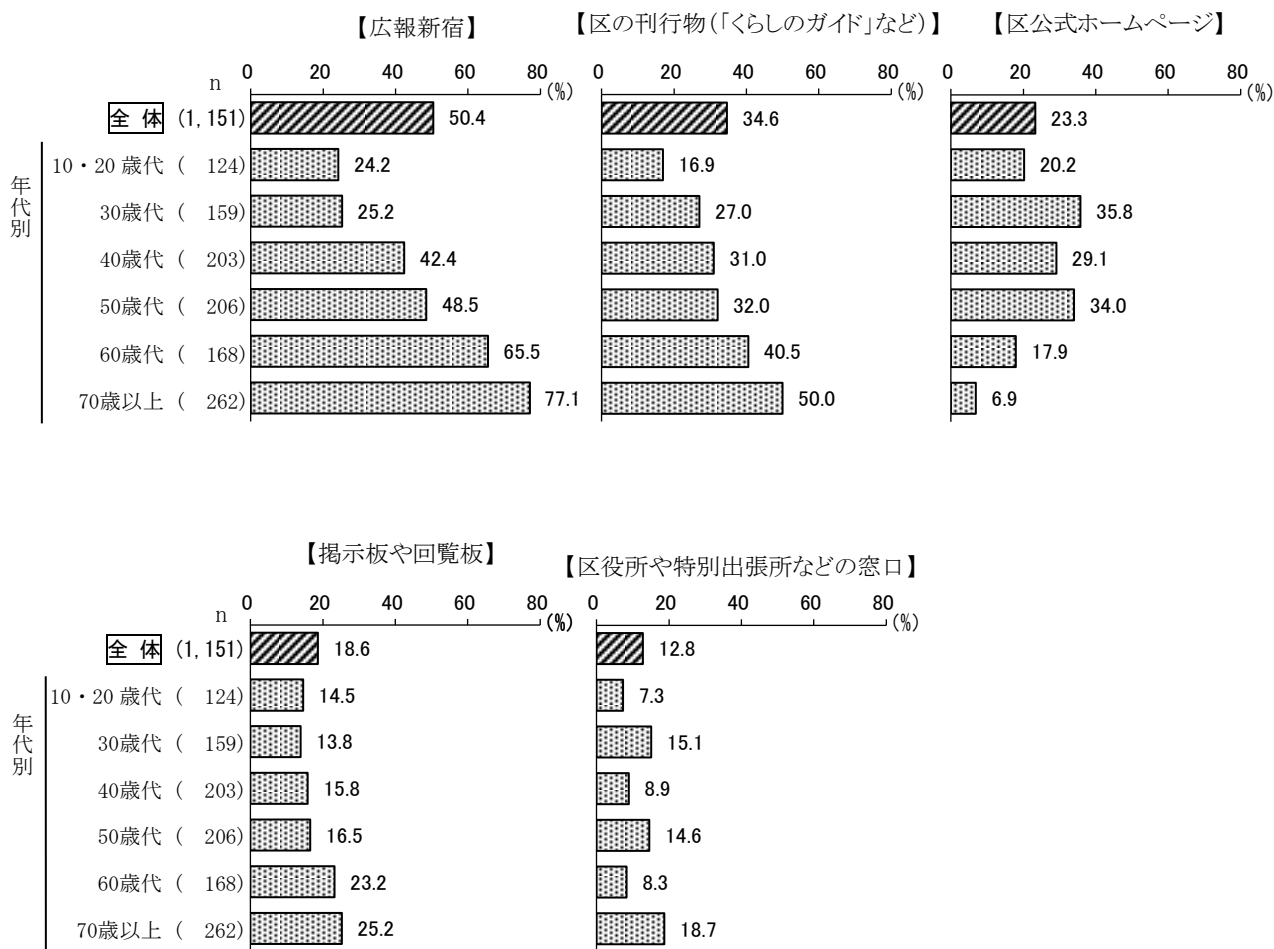
＜図表 4－1＞区の行政サービスの情報取得手段（複数回答）



【年代別】

上位5項目について年代別でみると、「広報新宿」と「区の刊行物」は年代が上がるにつれ高くなる傾向があり、70歳以上は「広報新宿」が7割台半ばを超え、「区の刊行物」が5割と最も高くなっている。「区公式ホームページ」は30歳代が3割台半ばで最も高く、次いで50歳代が3割台半ば近くで続く。「掲示板や回覧板」は60歳代と70歳以上が2割台と高くなっている。(図表4-2)

<図表4-2>年代別(上位5項目)



(注) 図表の最大値は、領域を明確化するため80%で表示している。

## IV 調査結果の分析

### 5 区政への要望

---

(1) 施策への要望

---

## 5 区政への要望

### (1) 施策への要望

◇「高齢者福祉の充実」が2割台半ばを超えて最も高く、「防犯・地域安全対策」が2割台半ば近くで続く

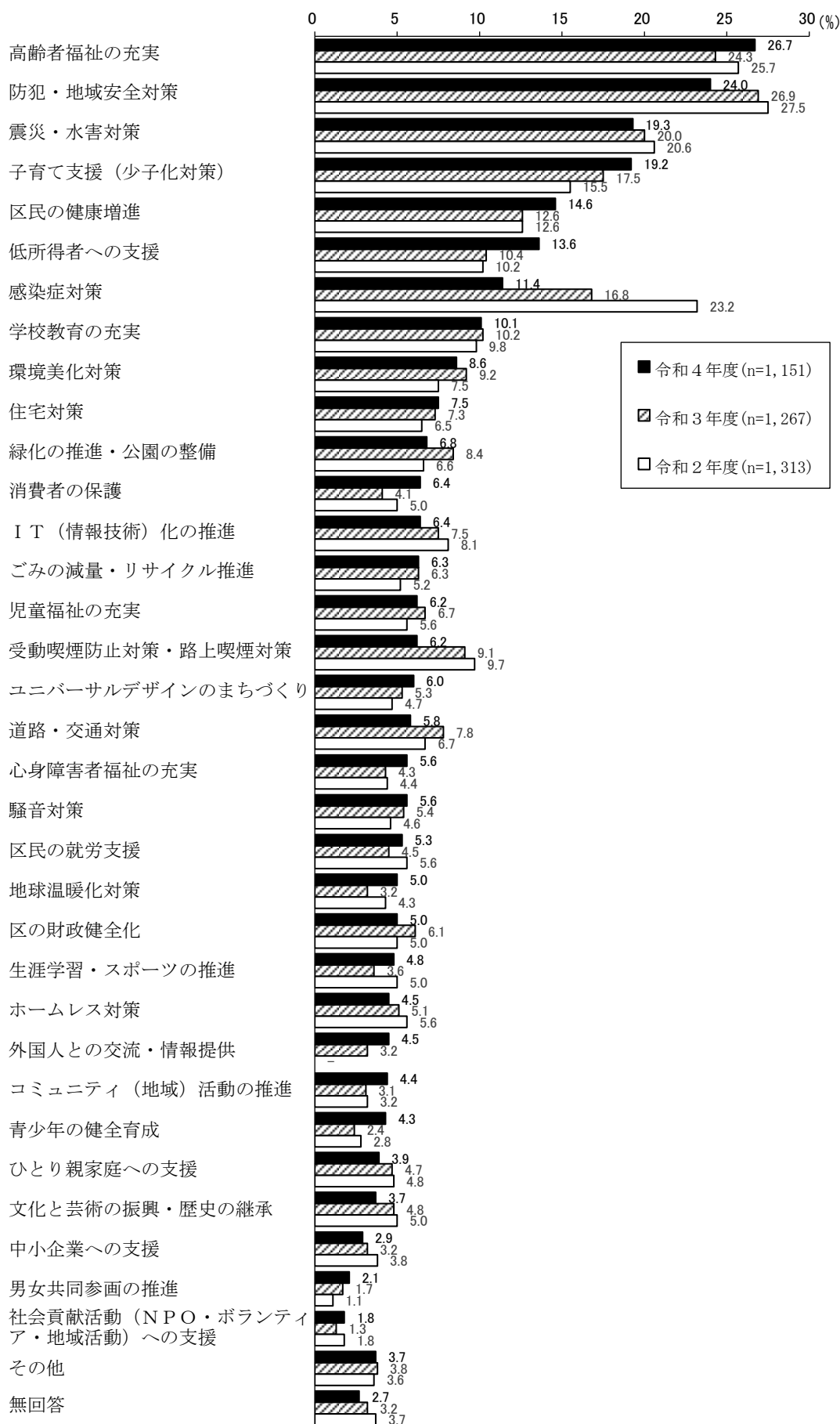
問6 あなたが区に力を入れて取り組んでほしいと思うものは何ですか。(○は3つまで)

	日本国籍	外国籍	[全体]
	n = 1,063	79	[1,151]
1 区民の健康増進	14.4 %	16.5	[14.6]
2 高齢者福祉の充実	27.7	12.7	[26.7]
3 心身障害者福祉の充実	5.9	1.3	[5.6]
4 子育て支援（少子化対策）	19.5	16.5	[19.2]
5 ひとり親家庭への支援	4.0	2.5	[3.9]
6 児童福祉の充実	6.4	3.8	[6.2]
7 青少年の健全育成	4.2	6.3	[4.3]
8 学校教育の充実	10.5	5.1	[10.1]
9 低所得者への支援	13.7	13.9	[13.6]
10 ホームレス対策	4.4	5.1	[4.5]
11 男女共同参画の推進	1.7	7.6	[2.1]
12 社会貢献活動（NPO・ボランティア・地域活動）への支援	1.8	2.5	[1.8]
13 コミュニティ（地域）活動の推進	4.5	3.8	[4.4]
14 区民の就労支援	5.3	3.8	[5.3]
15 住宅対策	7.4	7.6	[7.5]
16 震災・水害対策	20.0	8.9	[19.3]
17 防犯・地域安全対策	24.6	16.5	[24.0]
18 消費者の保護	6.2	8.9	[6.4]
19 感染症対策	11.6	7.6	[11.4]
20 受動喫煙防止対策・路上喫煙対策	6.2	6.3	[6.2]
21 騒音対策	5.0	13.9	[5.6]
22 環境美化対策	8.4	12.7	[8.6]
23 ユニバーサルデザインのまちづくり	5.8	8.9	[6.0]
24 道路・交通対策	6.2	1.3	[5.8]
25 緑化の推進・公園の整備	7.1	3.8	[6.8]
26 地球温暖化対策	5.4	1.3	[5.0]
27 ごみの減量・リサイクル推進	6.3	6.3	[6.3]
28 中小企業への支援	2.8	2.5	[2.9]
29 文化と芸術の振興・歴史の継承	4.0	1.3	[3.7]
30 生涯学習・スポーツの推進	4.7	6.3	[4.8]
31 外国人との交流・情報提供	2.7	25.3	[4.5]
32 区の財政健全化	5.4	1.3	[5.0]
33 I T（情報技術）化の推進	6.0	12.7	[6.4]
34 その他	3.8	3.8	[3.7]
（無回答）	2.5	3.8	[2.7]

施策への要望としては、「高齢者福祉の充実」(26.7%)が2割台半ばを超えて最も高く、次いで「防犯・地域安全対策」(24.0%)が2割台半ば近くとなっている。以下、「震災・水害対策」(19.3%)、「子育て支援(少子化対策)」(19.2%)、「区民の健康増進」(14.6%)、「低所得者への支援」(13.6%)の順で続く。(96ページ図表5-1)

上位5項目について時系列でみると、「高齢者福祉の充実」は昨年度より2.4ポイント増加している。「防犯・地域安全対策」は令和元年度以降減少し続けている。「震災・水害対策」は令和元年度以降2割前後で推移し、「子育て支援(少子化対策)」は令和2年度以降増加している。「区民の健康増進」は今回調査で初めて上位5項目に入っている。(97ページ図表5-2)

<図表 5-1> 施策への要望（複数回答）



【施策への要望の時系列比較】

＜図表5-2＞ 施策への要望の時系列比較

( ) 内の数字はその年度における回答比率 (%)

調査年度	第1位	第2位	第3位	第4位	第5位	項目数	変更・新設
60年	緑化・公園(29.4)	道路・交通(28.8)	高齢者福祉(28.2)	防災(22.1)	学校教育(20.1)	19	
61年	道路・交通(32.9)	緑化・公園(32.8)	防災(26.2)	高齢者福祉(23.6)	公害対策(18.3)	19	
62年	道路・交通(32.9)	土地利用(30.2)	緑化・公園(26.3)	防災(25.0)	高齢者福祉(24.6)	19	
63年	道路・交通(38.2)	土地利用(31.4)	防災(27.5)	緑化・公園(25.2)	高齢者福祉(24.5)	19	
平成元年	住宅★(33.2)	高齢者福祉(32.4)	道路・交通(30.4)	土地利用(23.1)	ごみ対策(18.6)	22	(※1) -2+5
2年	住宅(38.6)	道路・交通(35.5)	高齢者福祉(26.8)	ごみ対策(24.8)	土地利用(19.3)	22	
3年	道路・交通(41.6)	住宅(41.0)	ごみ対策(31.5)	高齢者福祉(27.5)	土地利用(20.7)	22	
4年	ごみ減量・リサイクル(37.1)	住宅(35.1)	道路・交通(31.1)	高齢者福祉(29.7)	土地利用(17.9)	22	(※2)
5年	住宅(34.3)	高齢者福祉(30.6)	ごみ減量・リサイクル(29.5)	道路・交通(27.5)	緑化・公園/環境美化(22.6)	22	(※3)
6年	高齢者福祉(39.8)	ごみ減量・リサイクル(33.9)	住宅(33.2)	道路・交通(24.8)	緑化・公園(19.0)	22	(※4)
7年	高齢者福祉(33.3)	住宅(32.4)	ごみ減量・リサイクル(26.4)	防災・水害(21.8)	道路・交通(20.1)	22	
8年	高齢者福祉(35.1)	ごみ減量・リサイクル(30.8)	住宅(28.3)	道路・交通(25.6)	緑化・公園(20.3)	22	
9年	高齢者福祉(39.8)	ごみ減量・リサイクル(31.6)	住宅(25.0)	環境美化(22.9)	道路・交通(22.4)	22	
10年	高齢者福祉(39.8)	ごみ減量・リサイクル(31.7)	住宅(24.9)	環境美化(22.1)	公害対策(20.4)	22	
11年	高齢者福祉(38.2)	ごみ減量・リサイクル(35.7)	住宅(23.6)	道路・交通(22.3)	公害対策(18.9)	22	
13年	高齢者福祉(39.1)	環境美化(28.3)	ごみ減量・リサイクル(22.9)	緑化・公園(17.3)	住宅(16.2)	22	(※5)(※6) -1+1
14年	高齢者福祉(41.5)	環境美化(23.5)	ごみ減量・リサイクル(16.7)	住宅(14.9)	健康管理(14.2)	28	(※7)+6
15年	防犯・地域安全★(39.3)	高齢者福祉(38.2)	ホームレス★(17.6)	青少年(14.4)	環境美化(14.1)	30	(※8)+2
16年	防犯・地域安全(38.2)	高齢者福祉(35.5)	ホームレス(15.5)	環境美化(14.7)	子育て支援(12.6)	30	(※9)
17年	高齢者福祉(40.8)	防犯・地域安全(40.2)	震災・水害(21.4)	子育て支援(少子化対策)(18.1)	青少年の健全育成(13.7)	30	(※10)
18年	高齢者福祉の充実(38.6)	防犯・地域安全対策(32.7)	子育て支援(少子化対策)(19.9)	震災・水害対策(18.6)	騒音・大気汚染対策(15.6)	30	
19年	高齢者福祉の充実(36.9)	防犯・地域安全対策(24.2)	震災・水害対策(15.3)	子育て支援(少子化対策)(13.6)	学校教育の充実(13.5)	31	(※11)+1
20年	高齢者福祉の充実(39.5)	防犯・地域安全対策(35.3)	震災・水害対策(22.3)	子育て支援(少子化対策)(14.9)	低所得者への支援(12.4)	31	(※12)
21年	高齢者福祉の充実(49.3)	防犯・地域安全対策(30.6)	子育て支援(少子化対策)(17.3)	震災・水害対策(14.9)	低所得者への支援(14.4)	31	(※13) -2+2
22年	高齢者福祉の充実(46.0)	防犯・地域安全対策(28.1)	子育て支援(少子化対策)(17.0)	低所得者への支援(15.1)	震災・水害対策(13.1)	31	
23年	高齢者福祉の充実(40.8)	防犯・地域安全対策(29.6)	震災・水害対策(27.6)	子育て支援(少子化対策)(15.2)	低所得者への支援(12.6)	31	
24年	高齢者福祉の充実(36.1)	防犯・地域安全対策(28.7)	震災・水害対策(25.7)	子育て支援(少子化対策)(19.3)	低所得者への支援(11.7)	31	
25年	高齢者福祉の充実(37.7)	防犯・地域安全対策(30.3)	震災・水害対策(25.0)	子育て支援(少子化対策)(17.8)	低所得者への支援(13.2)	31	
26年	高齢者福祉の充実(36.8)	防犯・地域安全対策(28.8)	震災・水害対策(25.1)	子育て支援(少子化対策)(20.1)	低所得者への支援(12.5)	31	
27年	高齢者福祉の充実(38.1)	防犯・地域安全対策(30.3)	子育て支援(少子化対策)(20.4)	震災・水害対策(20.2)	低所得者への支援(13.0)	31	
28年	高齢者福祉の充実(34.6)	防犯・地域安全対策(27.5)	震災・水害対策(23.4)	子育て支援(少子化対策)(20.6)	低所得者への支援(14.6)	31	
29年	高齢者福祉の充実(32.5)	防犯・地域安全対策(29.8)	子育て支援(少子化対策)(21.9)	震災・水害対策(20.8)	低所得者への支援(13.4)	31	
30年	高齢者福祉の充実(32.6)	防犯・地域安全対策(29.7)	震災・水害対策(22.8)	子育て支援(少子化対策)(19.7)	低所得者への支援(11.9)	31	
令和元年	高齢者福祉の充実(32.8)	防犯・地域安全対策(31.1)	子育て支援(少子化対策)(20.8)	震災・水害対策(19.0)	低所得者への支援(12.5)	31	
2年	防犯・地域安全対策(27.5)	高齢者福祉の充実(25.7)	感染症対策★(23.2)	震災・水害対策(20.6)	子育て支援(少子化対策)(15.5)	33	(※14)+3
3年	防犯・地域安全対策(26.9)	高齢者福祉の充実(24.3)	震災・水害対策(20.0)	子育て支援(少子化対策)(17.5)	感染症対策(16.8)	34	
4年	高齢者福祉の充実(26.7)	防犯・地域安全対策(24.0)	震災・水害対策(19.3)	子育て支援(少子化対策)(19.2)	区民の健康増進(14.6)	34	

(注) ★印の項目は、当該年度新設項目

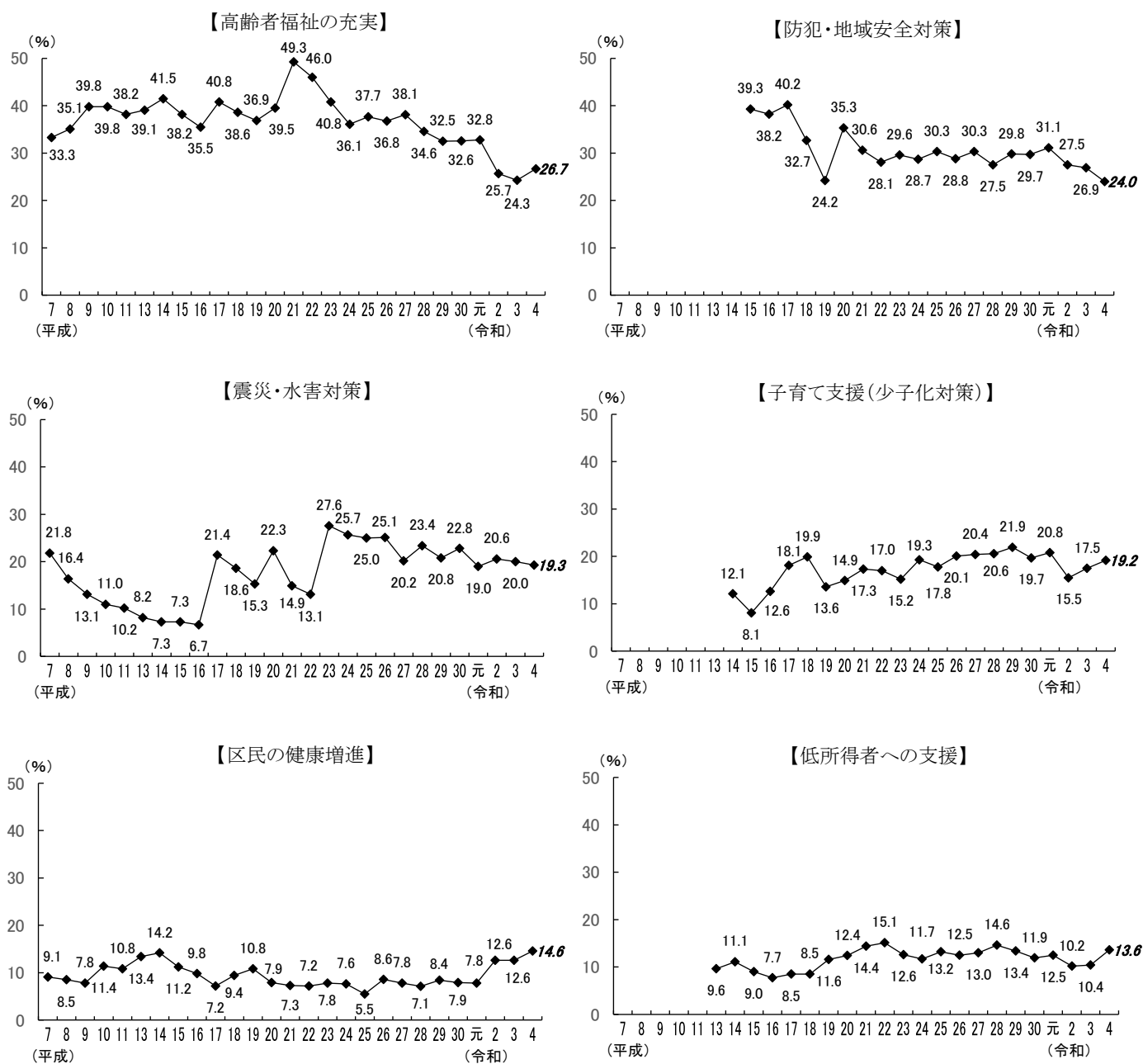
[調査項目、更新・変更状況]

- (※1) 平成元年度-----「住宅」「環境美化」「保養所・健康村」「特別区制度改革」の4対策新設
- (※2) 平成4年度-----「ごみ対策」は「ごみ減量・リサイクル対策」、「社会教育・社会体育対策」は「生涯教育対策」と名称を変更
- (※3) 平成5年度-----「婦人対策」は「女性対策」と名称を変更
- (※4) 平成6年度-----「老人福祉対策」は「高齢者福祉対策」と名称を変更
- (※5) 平成13年度-----昭和48年度以来、第1位、第2位、第3位と順位づけ設問だったものを、3つ以内で選ぶ制限複数回答設問へと変更
- (※6) 平成13年度-----「特別区制度改革」を削除し、「低所得者・母子福祉」を「低所得者」、「ひとり親家庭」へと独立。「生涯教育」は「生涯学習・スポーツ」と名称を変更
- (※7) 平成14年度-----「女性」を「男女平等参画社会実現の推進」と名称を変更。「子育て支援(少子化対策)」「学校施設の有効活用」「区の財政健全化」「NPO・ボランティア活動支援」「IT(情報技術)化の推進」「外国人との交流」以上6対策新設
- (※8) 平成15年度-----「NPO・ボランティア活動支援」は「社会貢献活動(NPO・ボランティア・地域活動)への支援」、「外国人との交流」は「外国人との交流・情報提供」、「男女平等参画社会実現の推進」は「男女共同参画の推進」と名称を変更。「ホームレス対策」「防犯・地域安全対策」以上2対策新設
- (※9) 平成16年度-----「緑化推進・公園の充実」を「緑化の推進・公園の整備」と名称を変更
- (※10) 平成17年度-----「公害対策」を「騒音・大気汚染対策」と名称を変更。「保養所・区民健康村の充実」を削除。「防災・水害対策」を「震災・水害対策」へ名称変更、「土地利用計画対策」を「土地利用対策」へ名称変更
- (※11) 平成19年度-----「騒音・大気汚染」を「騒音対策」、「大気汚染対策」へと独立
- (※12) 平成20年度-----「区民の健康管理」を「区民の健康増進」と名称を変更し、「コミュニティ(地域活動)の推進」を「コミュニティ(地域)活動の推進」と名称を変更
- (※13) 平成21年度-----「学校施設の有効活用」「土地利用対策」を削除し、「地球温暖化対策」と「区民の就労支援」2対策新設
- (※14) 令和2年度-----「感染症対策」「受動喫煙防止対策・路上喫煙対策」「ユニバーサルデザインのまちづくり」の3対策新設

【施策項目別時系列推移】

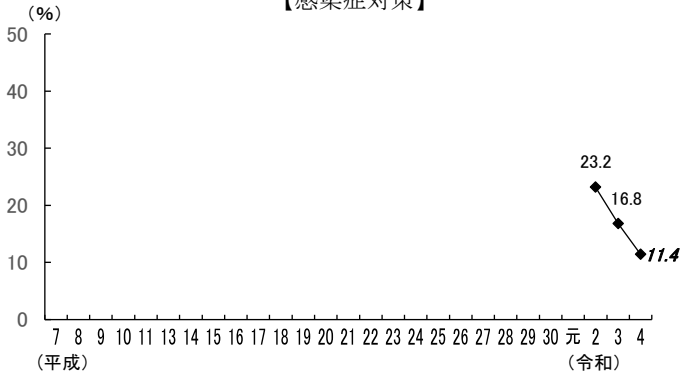
施策項目別時系列推移をみると、「その他」を除く33項目中17項目で昨年度より増加、15項目で減少、1項目で同率となっている。比較的大きく増加したのは、「低所得者への支援」3.2ポイントや「高齢者福祉の充実」2.4ポイント、「消費者の保護」2.3ポイントなどである。一方、比較的大きく減少したのは、「感染症対策」5.4ポイントや「防犯・地域安全対策」と「受動喫煙防止対策・路上喫煙対策」2.9ポイントなどである。(図表5-3)

＜図表5-3＞施策項目別時系列推移

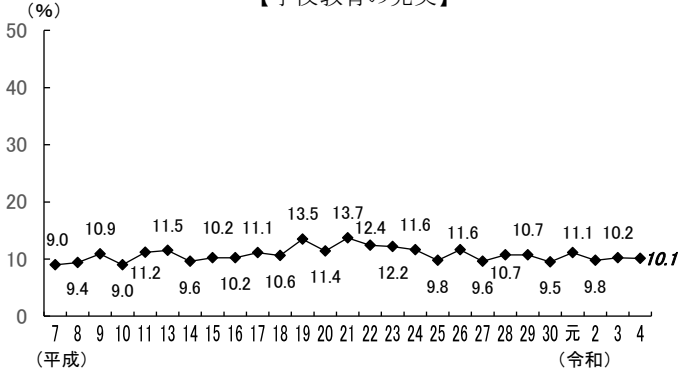




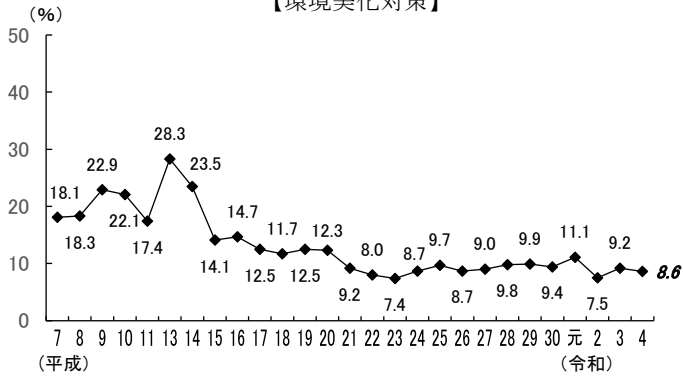
【感染症対策】



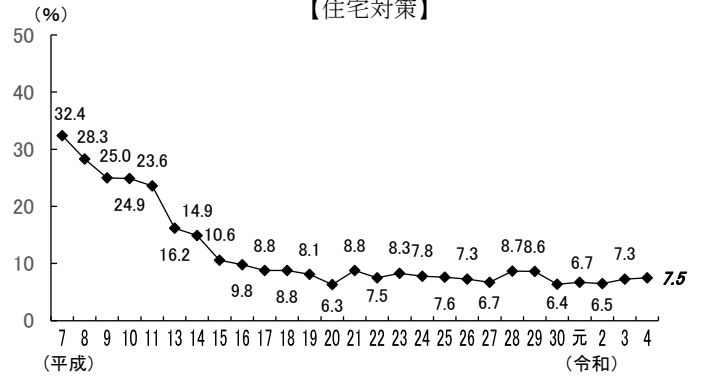
【学校教育の充実】



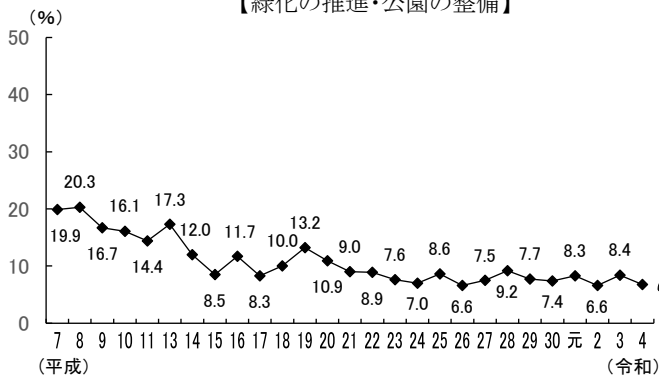
【環境美化対策】



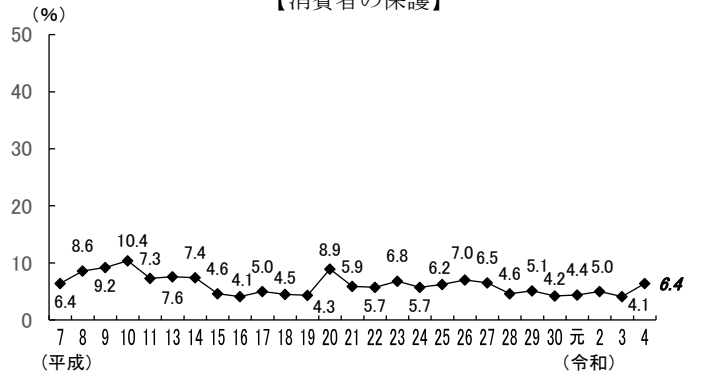
【住宅対策】



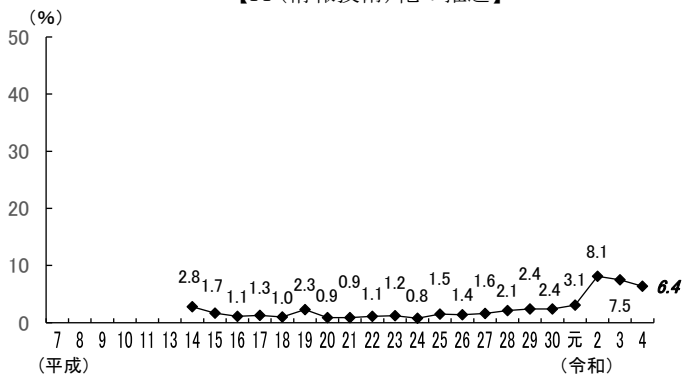
【緑化の推進・公園の整備】



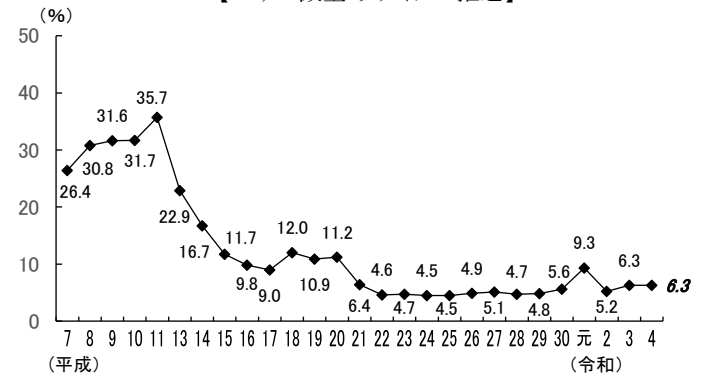
【消費者の保護】



【IT(情報技術)化の推進】

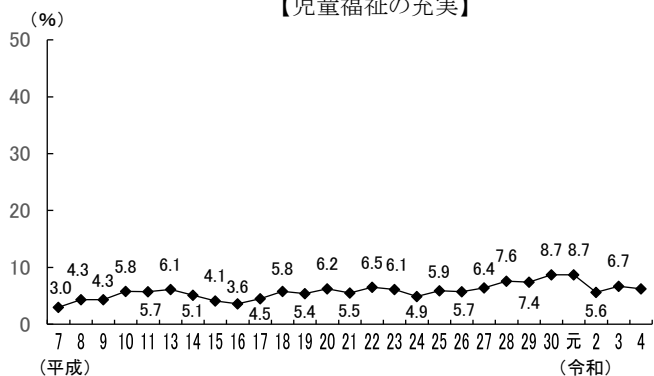


【ごみの減量・リサイクル推進】

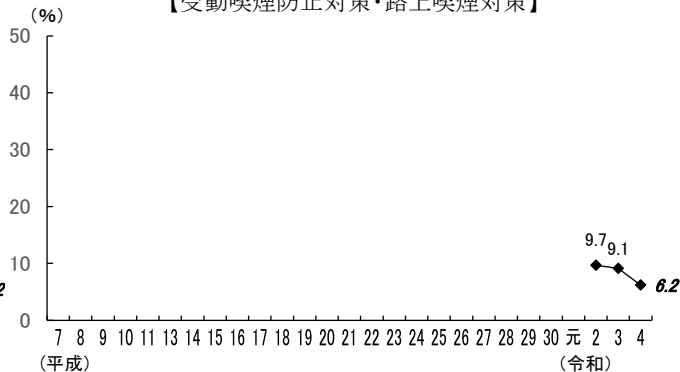


IV 調査結果の分析 5 区政への要望

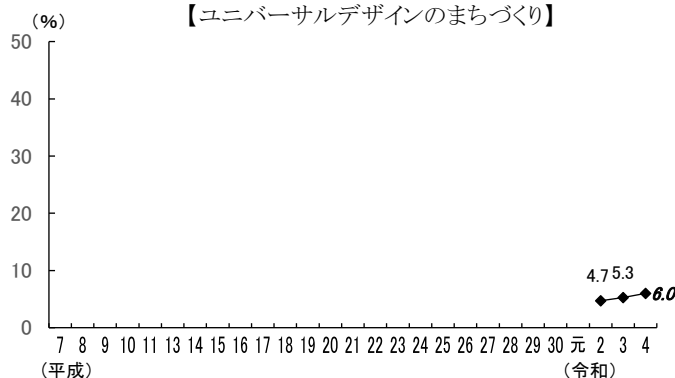
【児童福祉の充実】



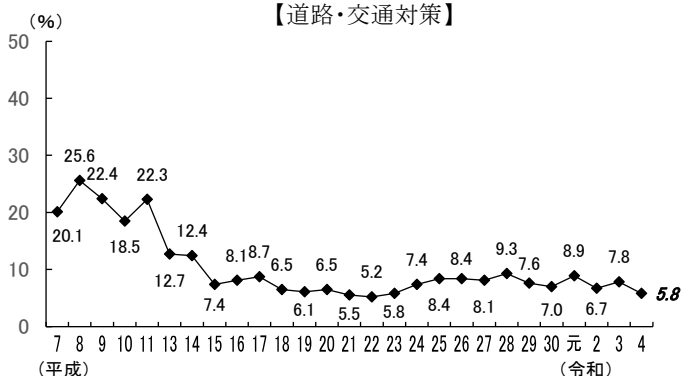
【受動喫煙防止対策・路上喫煙対策】



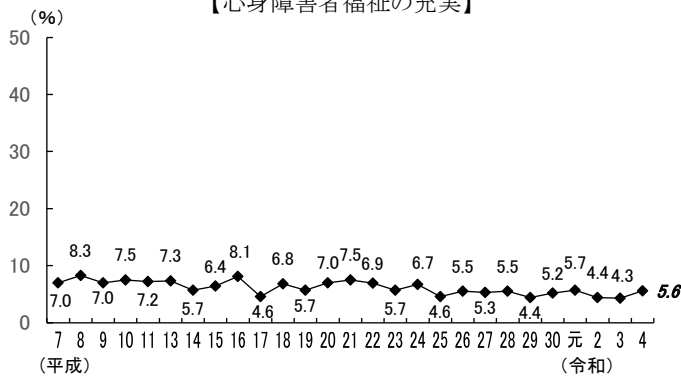
【ユニバーサルデザインのまちづくり】



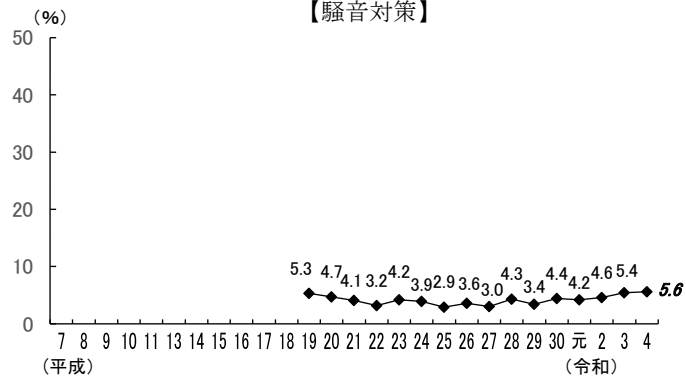
【道路・交通対策】



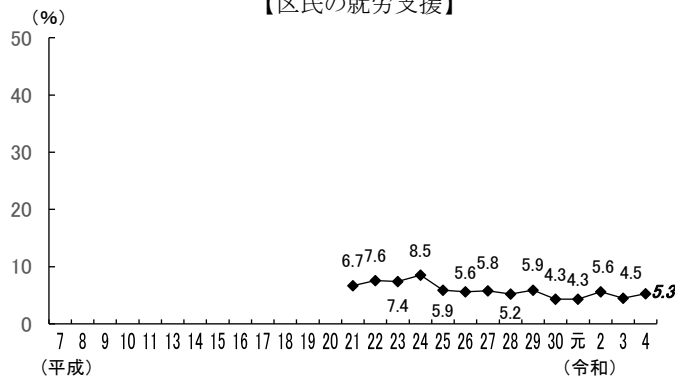
【心身障害者福祉の充実】



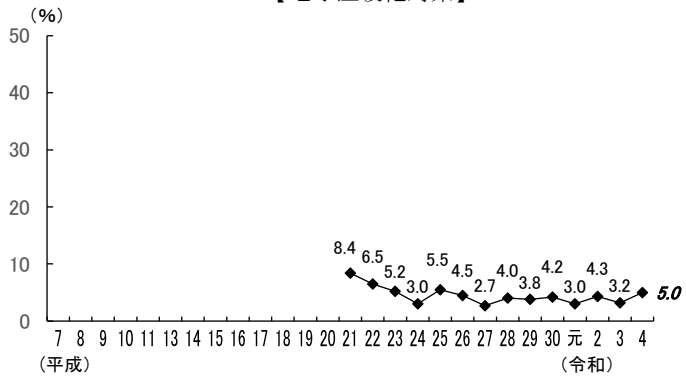
【騒音対策】



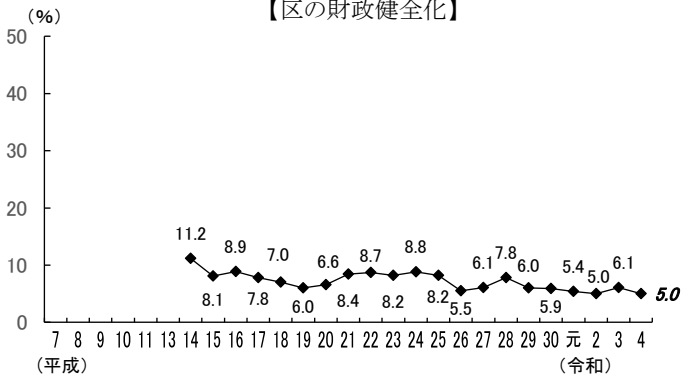
【区民の就労支援】



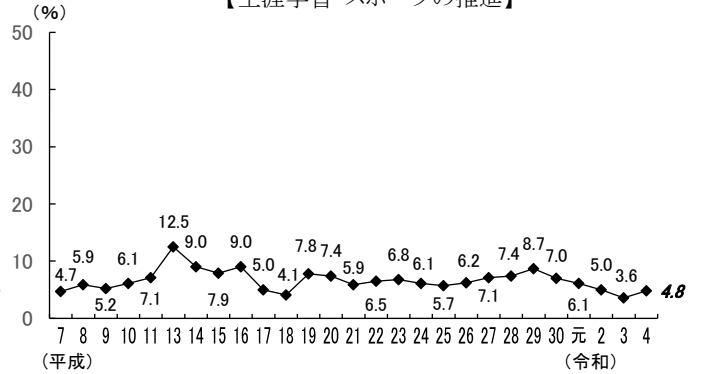
【地球温暖化対策】



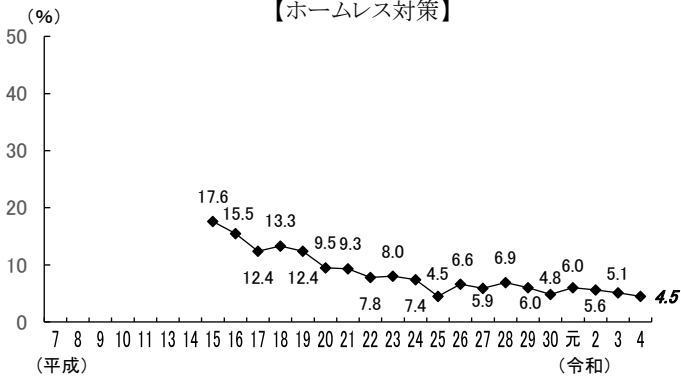
【区の財政健全化】



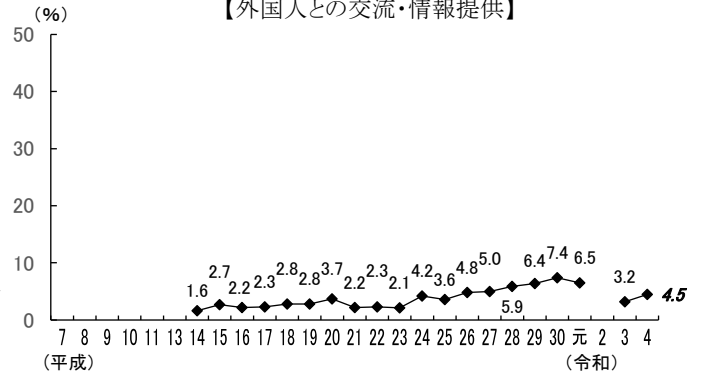
【生涯学習・スポーツの推進】



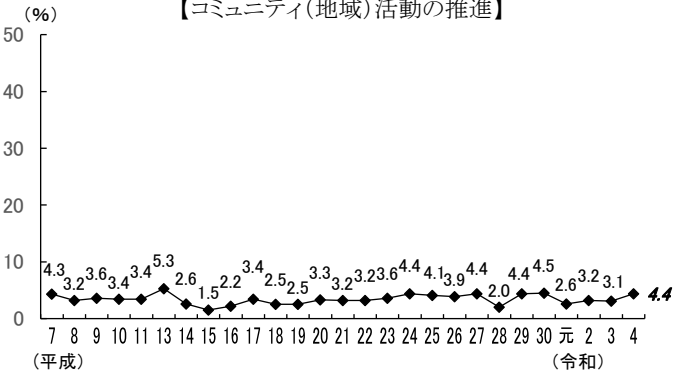
【ホームレス対策】



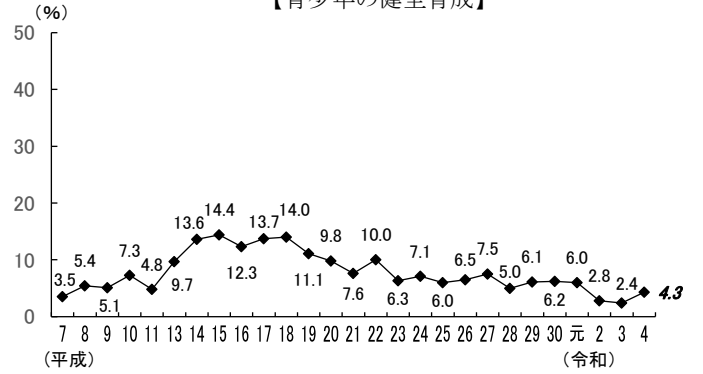
【外国人との交流・情報提供】



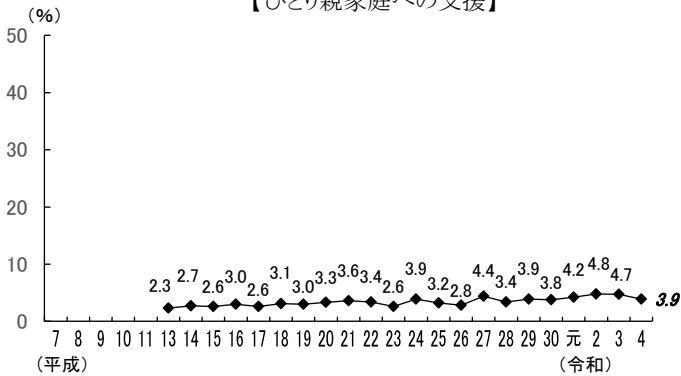
【コミュニティ(地域)活動の推進】



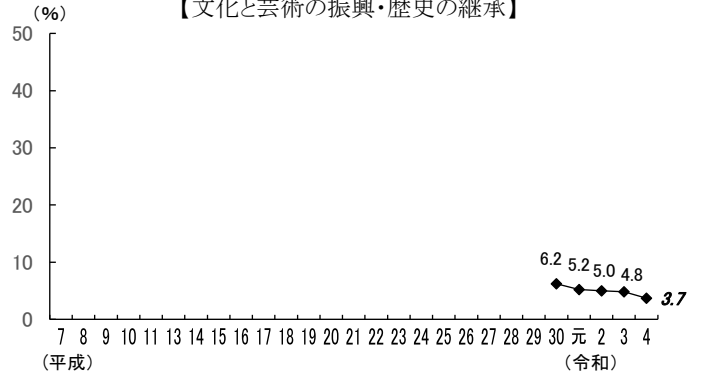
【青少年の健全育成】



【ひとり親家庭への支援】

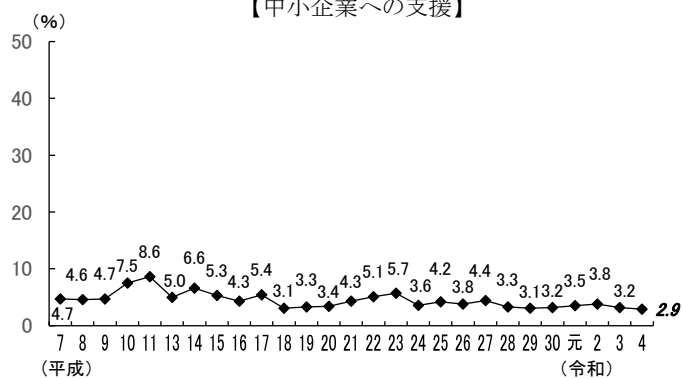


【文化と芸術の振興・歴史の継承】

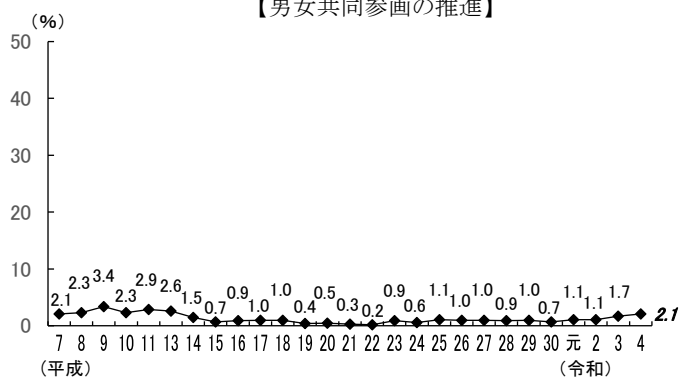


#### IV 調査結果の分析 5 区政への要望

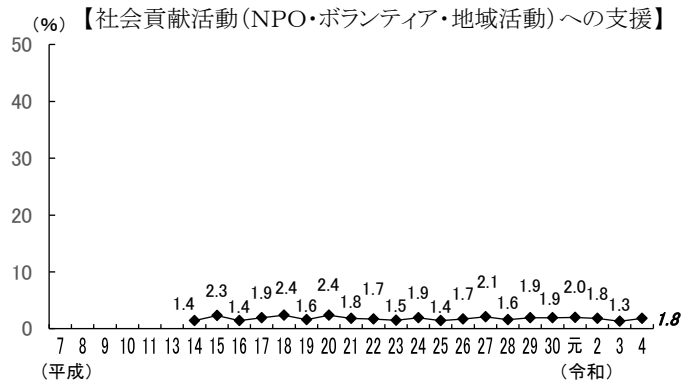
【中小企業への支援】



【男女共同参画の推進】



【社会貢献活動(NPO・ボランティア・地域活動)への支援】



【性別／性・年代別】

上位5項目について性別でみると、第1位と第2位は男女とも同じ項目で占められている。第3位は男性が「子育て支援（少子化対策）」、女性が「震災・水害対策」となっている。「低所得者への支援」は男性で同率第5位となっている。

性・年代別では、「高齢者福祉の充実」が男性60歳代以上、女性50歳代以上で第1位、「子育て支援（少子化対策）」が男性30歳代以下、女性30歳代で第1位となっている。「防犯・地域安全対策」は男性40歳代～60歳代と女性の全年代で第2位までに入っている。（図表5-4）

<図表5-4>性別／性・年代別

		第1位	第2位	第3位	第4位	第5位
性別	男性 n=510	高齢者福祉の充実 (27.5%)	防犯・地域安全対策 (21.6%)	子育て支援（少子化対策） (19.4%)	震災・水害対策 (18.0%)	区民の健康増進／低所得者への支援 (15.9%)
	女性 n=610	高齢者福祉の充実 (26.6%)	防犯・地域安全対策 (26.2%)	震災・水害対策 (20.7%)	子育て支援（少子化対策） (18.9%)	区民の健康増進 (13.3%)
	※（自由回答） n=2	区民の健康増進／子育て支援（少子化対策）／学校教育の充実／男女共同参画の推進／外国人との交流・情報提供／IT（情報技術）化の推進 (50.0%)				
性・年代別	男性 10・20歳代 n=58	子育て支援（少子化対策） (29.3%)	IT（情報技術）化の推進 (20.7%)	学校教育の充実／低所得者への支援／震災・水害対策 (13.8%)		
	30歳代 n=77	子育て支援（少子化対策） (40.3%)	学校教育の充実／低所得者への支援 (19.5%)		防犯・地域安全対策 (18.2%)	区民の健康増進／児童福祉の充実 (14.3%)
	40歳代 n=85	防犯・地域安全対策 (30.6%)	震災・水害対策 (22.4%)	子育て支援（少子化対策） (20.0%)	IT（情報技術）化の推進 (17.6%)	学校教育の充実 (16.5%)
	50歳代 n=90	防犯・地域安全対策 (25.6%)	区民の健康増進 (23.3%)	震災・水害対策 (20.0%)	子育て支援（少子化対策） (16.7%)	高齢者福祉の充実 (15.6%)
	60歳代 n=81	高齢者福祉の充実 (48.1%)	防犯・地域安全対策 (21.0%)	低所得者への支援／震災・水害対策 (17.3%)		区民の健康増進／子育て支援（少子化対策） (14.8%)
	70歳以上 n=119	高齢者福祉の充実 (59.7%)	低所得者への支援／震災・水害対策 (21.8%)		区民の健康増進 (21.0%)	防犯・地域安全対策 (20.2%)
	女性 10・20歳代 n=65	防犯・地域安全対策 (26.2%)	震災・水害対策 (24.6%)	子育て支援（少子化対策） (21.5%)	区民の健康増進 (15.4%)	騒音対策／環境美化対策 (12.3%)
	30歳代 n=81	子育て支援（少子化対策） (55.6%)	防犯・地域安全対策 (28.4%)	震災・水害対策 (17.3%)	学校教育の充実 (13.6%)	区民の健康増進／児童福祉の充実 (12.3%)
	40歳代 n=117	防犯・地域安全対策 (30.8%)	子育て支援（少子化対策） (29.1%)	学校教育の充実／震災・水害対策 (19.7%)		高齢者福祉の充実 (14.5%)
	50歳代 n=116	高齢者福祉の充実 (30.2%)	震災・水害対策／防犯・地域安全対策 (23.3%)		区民の健康増進 (13.8%)	低所得者への支援 (12.9%)
	60歳代 n=87	高齢者福祉の充実 (32.2%)	震災・水害対策／防犯・地域安全対策 (25.3%)		感染症対策 (14.9%)	区民の健康増進 (12.6%)
	70歳以上 n=142	高齢者福祉の充実 (52.8%)	防犯・地域安全対策 (24.6%)	感染症対策 (22.5%)	震災・水害対策 (16.9%)	区民の健康増進 (16.2%)

(注1) 同率のものは、同一順位として併記している。

(注2) 図表中の※印は基数が少ないため、参考までに図示のみとする。

【ライフステージ別】

上位5項目についてライフステージ別でみると、家族成熟期と高齢期で「高齢者福祉の充実」が、独身期、家族成長後期、その他で「防犯・地域安全対策」が第1位となっている。家族形成期は「子育て支援（少子化対策）」が第1位で7割台半ば近くとなっている。家族成長前期は第1位の「学校教育の充実」が4割台半ばを超え、第2位の「子育て支援（少子化対策）」も4割台半ばと高くなっている。（図表5-5）

<図表5-5>ライフステージ別

	第1位	第2位	第3位	第4位	第5位	
ライフ ス テ ー ジ 別	独身期 n=190	防犯・地域安全対策 (21.6%)	子育て支援（少子化対策） (21.1%)	震災・水害対策 (16.3%)	低所得者への支援 (14.7%)	区民の健康増進 (14.2%)
	家族形成期 n=100	子育て支援（少子化対策） (73.0%)	学校教育の充実 (26.0%)	児童福祉の充実 (22.0%)	防犯・地域安全対策 (18.0%)	震災・水害対策 (16.0%)
	家族成長前期 n=71	学校教育の充実 (47.9%)	子育て支援（少子化対策） (45.1%)	防犯・地域安全対策 (23.9%)	震災・水害対策 (15.5%)	児童福祉の充実／IT（情報技術）化の推進 (12.7%)
	家族成長後期 n=58	防犯・地域安全対策 (36.2%)	震災・水害対策 (27.6%)	高齢者福祉の充実 (25.9%)	子育て支援（少子化対策） (20.7%)	区民の健康増進 (17.2%)
	家族成熟期 n=52	高齢者福祉の充実 (42.3%)	防犯・地域安全対策 (25.0%)	区民の健康増進 (23.1%)	震災・水害対策 (21.2%)	子育て支援（少子化対策） (19.2%)
	高齢期 n=343	高齢者福祉の充実 (53.4%)	防犯・地域安全対策 (23.3%)	感染症対策 (19.2%)	震災・水害対策 (18.4%)	低所得者への支援 (18.1%)
	その他 n=305	防犯・地域安全対策 (26.2%)	震災・水害対策 (23.0%)	高齢者福祉の充実 (22.3%)	低所得者への支援 (13.1%)	区民の健康増進 (12.8%)

(注) ライフステージの名称、および内容は以下のとおりである。

- 独身期----- 40歳未満の独身者
- 家族形成期----- 子どものいない40歳未満の夫婦、または一番上の子どもが入学前の人
- 家族成長前期----- 一番上の子どもが小・中学生の人
- 家族成長後期----- 一番上の子どもが高校・大学生の人
- 家族成熟期----- 64歳以下で一番上の子どもが学校を卒業している人
- 高齢期----- 65歳以上の人
- その他----- 40歳から64歳の独身者、子どものいない40歳から64歳の夫婦など

【居住地域別・区政への関心度別】

上位5項目について居住地域別でみると、「高齢者福祉の充実」は全ての地域で第2位までに、「防犯・地域安全対策」は全ての地域で第4位までに入っている。「子育て支援（少子化対策）」は箕苧町で第1位、落合第一で第2位となっている。

上位5項目について、問4（74ページ）でたずねている区政への関心度別でみると、「防犯・地域安全対策」は「わからない」を除く全ての関心度で第2位までに、「高齢者福祉の充実」は「まったく関心がない」を除く全ての関心度で第2位までに入っている。（図表5-6）

<図表5-6> 居住地域別・区政への関心度別

		第1位	第2位	第3位	第4位	第5位
居住地域別	四谷 n=145	防犯・地域安全対策 (26.2%)	高齢者福祉の充実 (25.5%)	子育て支援（少子化対策） (23.4%)	震災・水害対策 (17.2%)	感染症対策 (13.1%)
	箕苧町 n=127	子育て支援（少子化対策） (26.8%)	高齢者福祉の充実 (25.2%)	震災・水害対策 (22.0%)	防犯・地域安全対策 (21.3%)	学校教育の充実 (15.0%)
	榎町 n=117	防犯・地域安全対策 (24.8%)	高齢者福祉の充実 (23.9%)	子育て支援（少子化対策）／震災・水害対策 (20.5%)		区民の健康増進 (18.8%)
	若松町 n=115	高齢者福祉の充実 (40.9%)	防犯・地域安全対策 (28.7%)	低所得者への支援 (26.1%)	震災・水害対策 (22.6%)	子育て支援（少子化対策） (17.4%)
	大久保 n=126	高齢者福祉の充実 (25.4%)	防犯・地域安全対策 (23.8%)	子育て支援（少子化対策）／低所得者への支援 (15.9%)		区民の健康増進 (15.1%)
	戸塚 n=123	防犯・地域安全対策 (30.1%)	高齢者福祉の充実 (22.0%)	震災・水害対策 (18.7%)	低所得者への支援 (16.3%)	子育て支援（少子化対策） (14.6%)
	落合第一 n=119	高齢者福祉の充実 (24.4%)	子育て支援（少子化対策） (21.0%)	震災・水害対策／防犯・地域安全対策 (18.5%)		区民の健康増進 (17.6%)
	落合第二 n=100	高齢者福祉の充実 (28.0%)	震災・水害対策 (26.0%)	防犯・地域安全対策 (22.0%)	子育て支援（少子化対策） (17.0%)	感染症対策 (16.0%)
	柏木 n=81	高齢者福祉の充実 (30.9%)	防犯・地域安全対策 (22.2%)	震災・水害対策 (19.8%)	区民の健康増進 (18.5%)	子育て支援（少子化対策） (13.6%)
	角筈・区役所 n=55	高齢者福祉の充実 (21.8%)	低所得者への支援／防犯・地域安全対策 (20.0%)		区民の健康増進 (18.2%)	子育て支援（少子化対策）／震災・水害対策 (16.4%)

		第1位	第2位	第3位	第4位	第5位
区政への関心度別	非常に 関心がある n=210	高齢者福祉の充実 (28.6%)	防犯・地域安全対策 (21.4%)	子育て支援（少子化対策） (19.5%)	低所得者への支援 (16.2%)	区民の健康増進 (14.3%)
	少し 関心がある n=550	高齢者福祉の充実 (28.0%)	防犯・地域安全対策 (24.2%)	震災・水害対策 (22.5%)	子育て支援（少子化対策） (20.9%)	区民の健康増進 (15.1%)
	あまり 関心がない n=264	防犯・地域安全対策 (26.9%)	高齢者福祉の充実 (23.5%)	子育て支援（少子化対策） (20.8%)	震災・水害対策 (18.9%)	区民の健康増進 (14.8%)
	まったく 関心がない n=36	防犯・地域安全対策 (22.2%)	区民の健康増進 (19.4%)	ホームレス対策／消費者の保護 (16.7%)		子育て支援（少子化対策） (13.9%)
	わからない n=54	高齢者福祉の充実 (27.8%)	低所得者への支援 (25.9%)	震災・水害対策 (22.2%)	防犯・地域安全対策 (20.4%)	消費者の保護／感染症対策 (11.1%)

（注）同率のものは、同一順位として併記している。

#### IV 調査結果の分析 5 区政への要望

##### 【世帯収入別】

上位5項目について世帯収入別で見ると、「高齢者福祉の充実」は500万円未満の世帯で第1位となっている。また、300万円未満の世帯では「低所得者への支援」が第2位となっている。「子育て支援（少子化対策）」は500万円以上の世帯で、「防犯・地域安全対策」は300万円以上の世帯で第2位までに入っている。（図表5-7）

<図表5-7> 世帯収入別

	第1位	第2位	第3位	第4位	第5位	
世帯収入別	200万円未満 n=168	高齢者福祉の充実 (45.2%)	低所得者への支援 (37.5%)	感染症対策 (16.7%)	震災・水害対策 (15.5%)	区民の健康増進／防犯・地域安全対策 (12.5%)
	200万円～300万円未満 n=131	高齢者福祉の充実 (33.6%)	低所得者への支援 (26.7%)	防犯・地域安全対策 (19.8%)	感染症対策 (16.8%)	震災・水害対策 (14.5%)
	300万円～500万円未満 n=201	高齢者福祉の充実 (30.8%)	防犯・地域安全対策 (26.9%)	震災・水害対策 (19.9%)	子育て支援（少子化対策） (16.4%)	低所得者への支援 (14.4%)
	500万円～700万円未満 n=134	防犯・地域安全対策 (34.3%)	子育て支援（少子化対策） (23.9%)	区民の健康増進 (21.6%)	高齢者福祉の充実／震災・水害対策 (19.4%)	
	700万円～1,000万円未満 n=129	子育て支援（少子化対策） (27.9%)	防犯・地域安全対策 (26.4%)	高齢者福祉の充実／震災・水害対策 (21.7%)		学校教育の充実 (16.3%)
	1,000万円～1,500万円未満 n=150	子育て支援（少子化対策） (32.7%)	防犯・地域安全対策 (26.7%)	震災・水害対策 (24.0%)	学校教育の充実 (20.7%)	区民の健康増進 (18.0%)
	1,500万円以上 n=109	子育て支援（少子化対策） (32.1%)	防犯・地域安全対策 (25.7%)	震災・水害対策 (21.1%)	学校教育の充実 (20.2%)	高齢者福祉の充実 (15.6%)
	わからない n=79	震災・水害対策／防犯・地域安全対策 (21.5%)		高齢者福祉の充実 (20.3%)	区民の健康増進 (13.9%)	感染症対策 (12.7%)

（注）同率のものは、同一順位として併記している。



## IV 調査結果の分析

### 6 選挙

- 
- (1) 衆議院議員選挙の投票の有無
  - (1-1) 投票した理由
  - (1-2) 投票しなかった理由
-

## 6 選挙

### (1) 衆議院議員選挙の投票の有無

◇「投票した」が8割近く、「投票しなかった」が2割近く

問7 あなたは、令和3年10月31日の衆議院議員選挙で投票しましたか。(○は1つ)

※令和3年10月31日時点で、満18歳以上の日本国民の方のみお答えください。

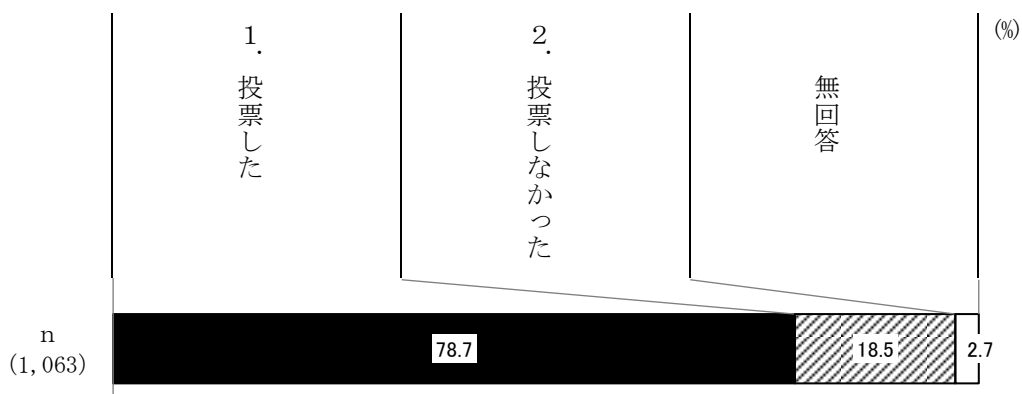
(平成15年11月1日以前に生まれた方)

n = 1,063

1 投票した	78.7 %
2 投票しなかった	18.5
(無回答)	2.7

衆議院議員選挙の投票の有無は、「投票した」(78.7%)が8割近くを占めている。一方、「投票しなかった」(18.5%)は2割近くとなっている。(図表6-1)

<図表6-1> 衆議院議員選挙の投票の有無



(注) nは日本国籍としている。

なお、この調査で「投票した」が78.7%であるのに対し、衆議院議員選挙の実投票率は56.00%であったことから、実投票率との間に22.70ポイントの差が生じている。

この種の設問で常に回答と実際とに差異が生じるのは、主な理由として、調査の回答者が選挙への関心度も比較的高く、実際に投票に行く層が多いためであることが考えられる。調査を行う上でこの差異は避けがたいものであるが、結果の数値を一定の値としてみる限り、大きな支障はないと考えられる。(図表6-2)

<図表6-2> 調査結果からの投票率と実際の投票率 (新宿区)

	全体	男性	女性
調査結果からの投票率	78.7 %	80.5 %	77.3 %
実際の投票率	56.00 %	54.89 %	57.09 %

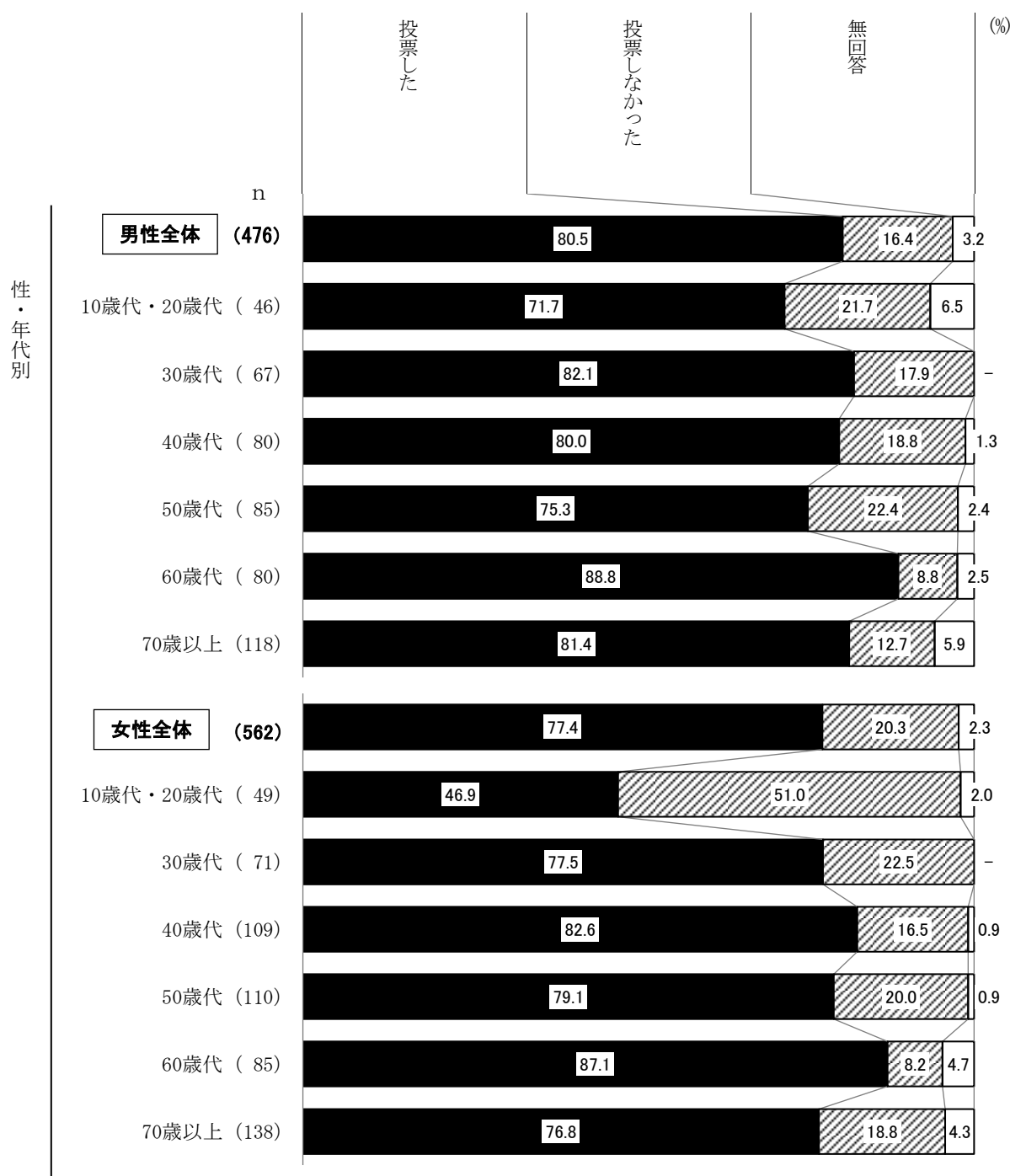
(注) 実際の投票率のデータに合わせるため性別は男女のみ掲載。

【性・年代別】

性・年代別でみると、「投票した」は男性の60歳代が9割近くで最も高く、次いで女性の60歳代が8割台半ばを超えて続く。

一方、「投票しなかった」は女性の10歳代・20歳代で5割強と高くなっている。(図表6-3)

<図表6-3>性・年代別

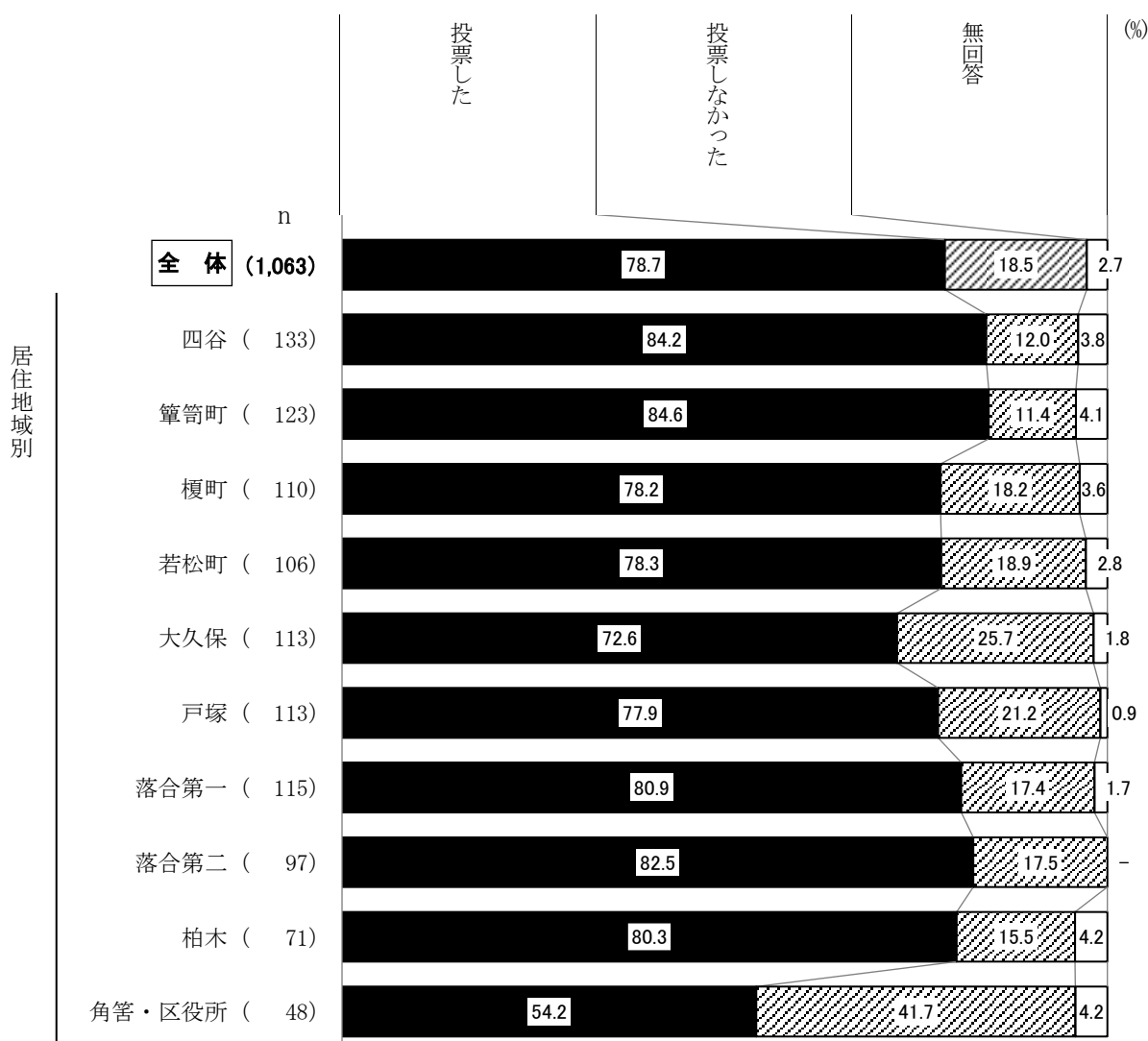


【居住地域別】

居住地域別でみると、「投票した」は角筈・区役所を除く全ての地域で7割以上となっており、四谷と簗笥町は8割台半ば近くとなっている。

一方、「投票しなかった」は角筈・区役所が4割強で最も高くなっている。(図表6-4)

<図表6-4> 居住地域別

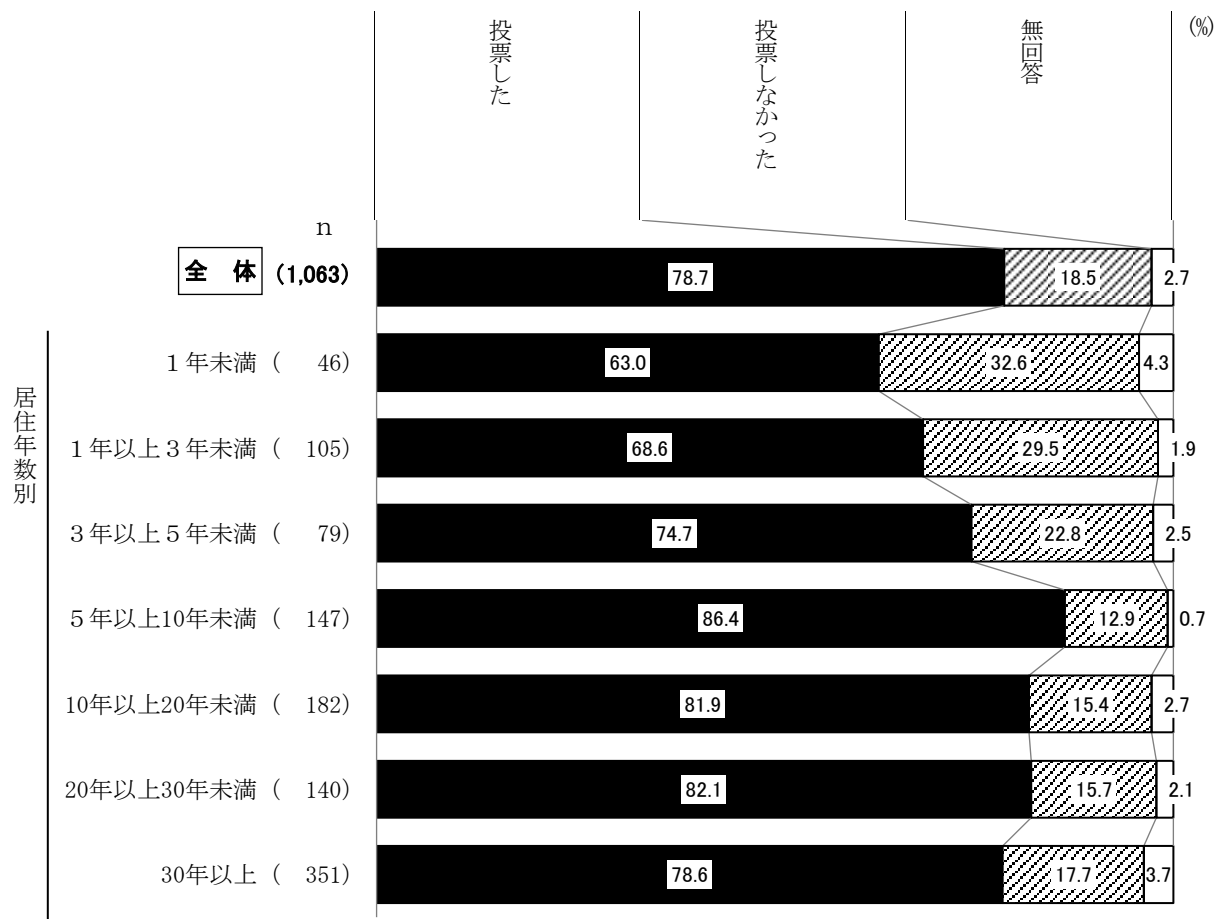


【居住年数別】

居住年数別でみると、「投票した」は3年以上でいずれも7割以上となっており、5年以上10年未満は8割台半ばを超えている。

一方、「投票しなかった」は、1年未満が3割強で最も高く、次いで1年以上3年未満が3割弱となっている。(図表6-5)

<図表6-5> 居住年数別



## (1-1) 投票した理由

◇「政治を良くするためには、投票することが大切だから」が7割弱で最も高い

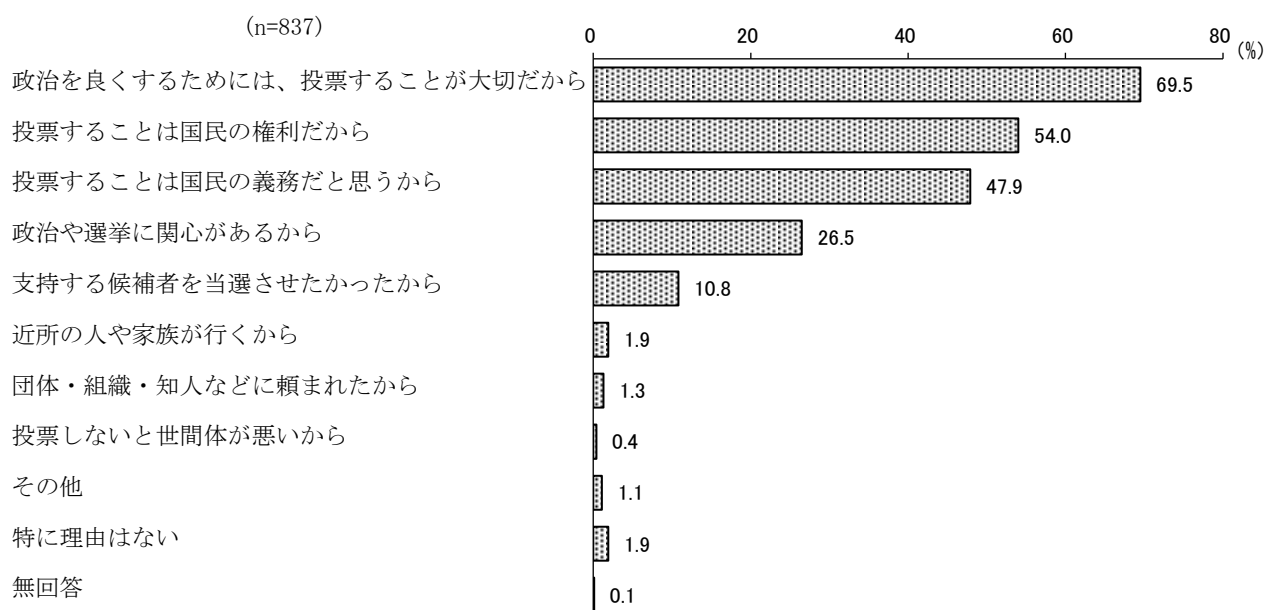
(問7で「1 投票した」とお答えの方へおたずねします)

問7-1 投票した理由は何ですか。(〇は3つまで)

	n =	837	
1 政治を良くするためには、投票することが大切だから	69.5	%	
2 投票することは国民の権利だから	54.0		
3 投票することは国民の義務だと思うから	47.9		
4 支持する候補者を当選させたかったから	10.8		
5 政治や選挙に関心があるから	26.5		
6 近所の人や家族が行くから	1.9		
7 団体・組織・知人などに頼まれたから	1.3		
8 投票しないと世間体が悪いから	0.4		
9 その他	1.1		
10 特に理由はない	1.9		
(無回答)	0.1		

問7 (108ページ) で、「投票した」と回答した人にその理由をたずねたところ、「政治を良くするためには、投票することが大切だから」(69.5%)が7割弱で最も高くなっている。次いで、「投票することは国民の権利だから」(54.0%)が5割台半ば近く、「投票することは国民の義務だと思うから」(47.9%)が4割台半ばを超えている。(図表6-6)

&lt;図表6-6&gt; 投票した理由 (複数回答)

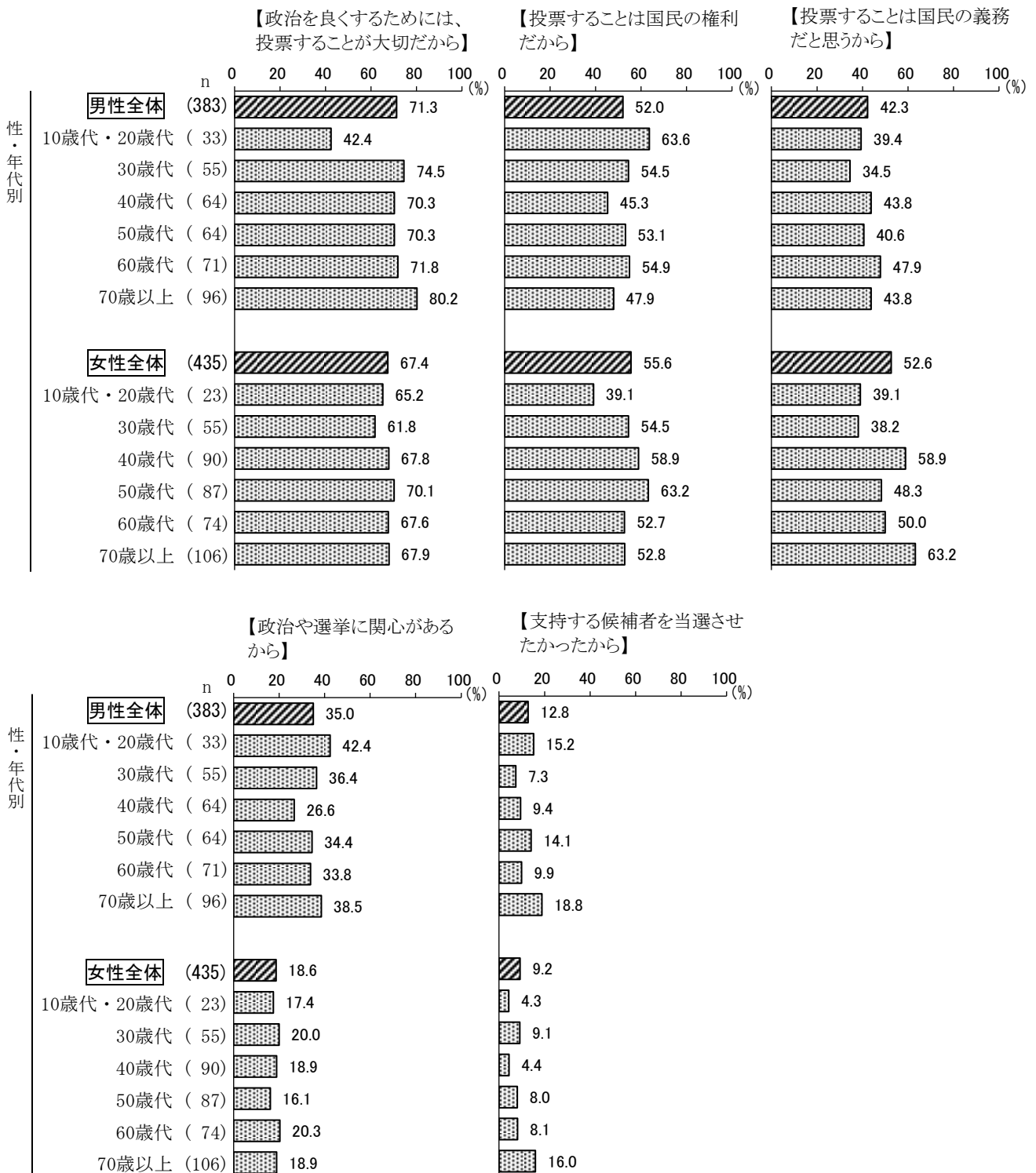


(注) nは日本国籍としている。

【性・年代別】

上位5項目について性・年代別でみると、「政治を良くするためには、投票することが大切だから」は男性の70歳以上が約8割で最も高く、男性の30歳代～60歳代と女性の50歳代も7割台となっている。「投票することは国民の権利だから」は男性の10歳代・20歳代と女性の50歳代で6割台半ば近く、「投票することは国民の義務だと思うから」は女性の70歳以上で6割台半ば近くと高くなっている。「政治や選挙に関心があるから」は男性が3割台半ばで女性の2割近くより高くなっている。(図表6-7)

<図表6-7>性・年代別(上位5項目)





## (1-2) 投票しなかった理由

◇「候補者の政策や人柄がわからなかったから」が3割台半ば近くで最も高い

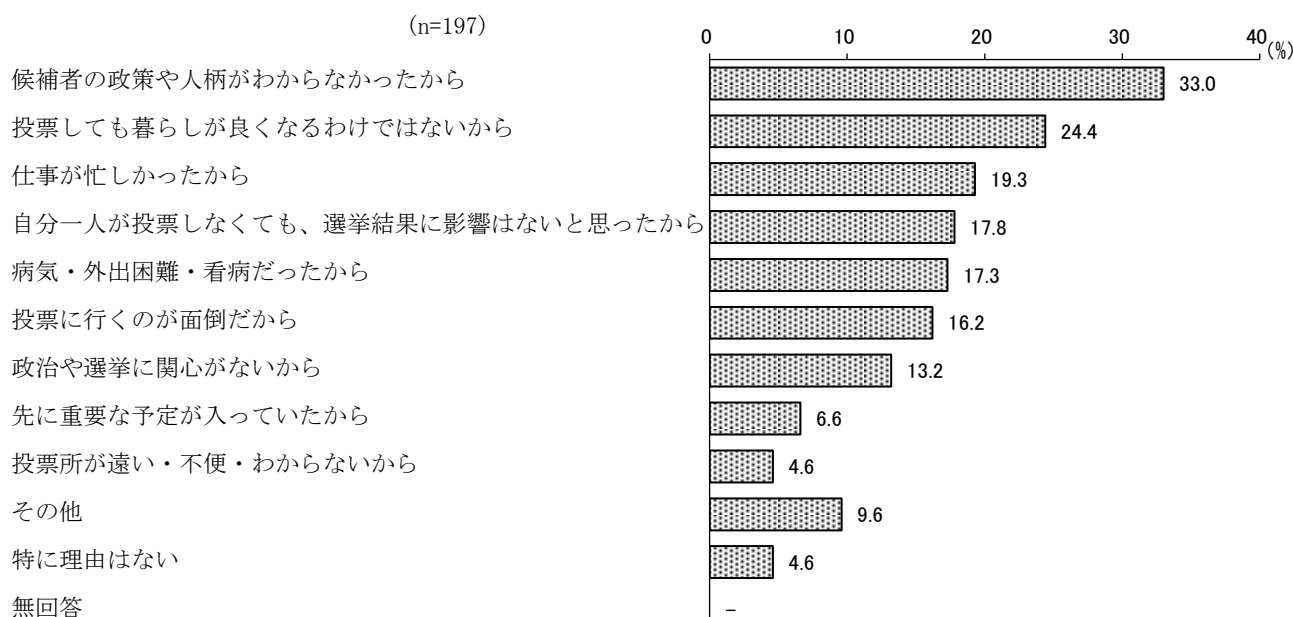
(問7で「2 投票しなかった」とお答えの方へおたずねします)

問7-2 投票しなかった理由は何ですか。(○は3つまで)

	n =	197	
1 候補者の政策や人柄がわからなかったから	33.0	%	
2 投票しても暮らしが良くなるわけではないから	24.4		
3 仕事が忙しかったから	19.3		
4 先に重要な予定が入っていたから	6.6		
5 病気・外出困難・看病だったから	17.3		
6 自分一人が投票しなくても、選挙結果に影響はないと思ったから	17.8		
7 政治や選挙に関心がないから	13.2		
8 投票に行くのが面倒だから	16.2		
9 投票所が遠い・不便・わからないから	4.6		
10 その他	9.6		
11 特に理由はない (無回答)	4.6		-

問7 (108ページ) で、「投票しなかった」と回答した人にその理由をたずねたところ、「候補者の政策や人柄がわからなかったから」(33.0%)が3割台半ば近くで最も高くなっている。次いで、「投票しても暮らしが良くなるわけではないから」(24.4%)が2割台半ば近く、「仕事が忙しかったから」(19.3%)が2割弱で続く。(図表6-8)

&lt;図表6-8&gt;投票しなかった理由(複数回答)

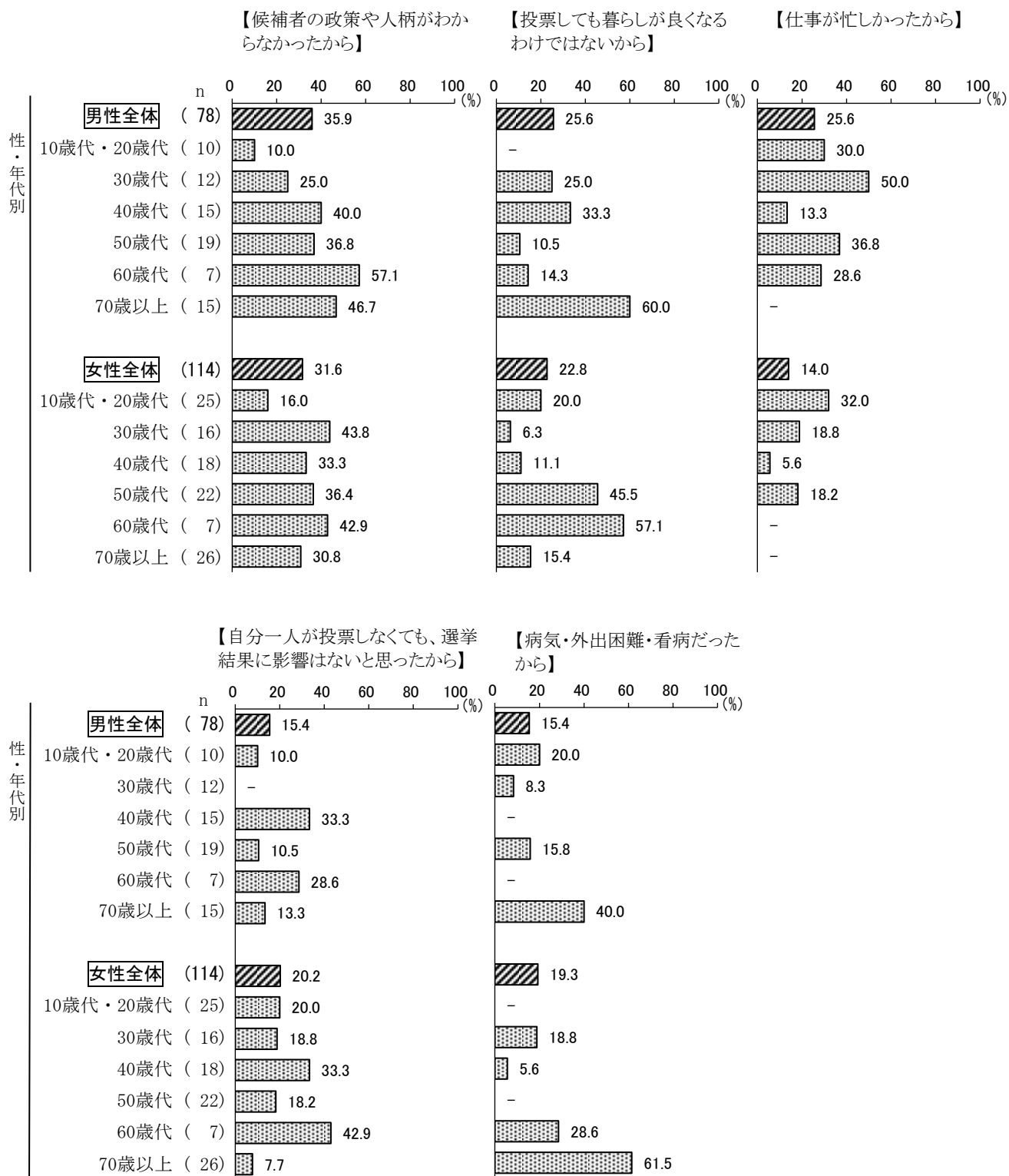


(注) nは日本国籍としている。

【性・年代別】

参考として記載するにとどめる（基数が少なく、標本誤差が大きい）。（図表6-9）

<図表6-9>性・年代別（上位5項目）



## IV 調査結果の分析

### 7 新宿区の自治

- 
- (1) 「新宿区自治基本条例」の認知度
  - (2) 「新宿区自治基本条例」のハンドブックやパンフレットの認知度
  - (3) 新宿区の自治の基本的な考え方において大切なこと
  - (4) 区政への参加の仕組みにおいて重要なこと
    - (4-1) 「広報紙やホームページ等の充実」を選んだ理由や充実してほしい内容
    - (4-2) 「アンケート調査」を選んだ理由や回答率を上げるために必要と思うこと
    - (4-3) 「住民投票制度」を選んだ理由や実施における課題
    - (4-4) 「区との協働やボランティア活動等」を選んだ理由や参加するにあたっての課題
  - (5) 地域自治の推進により解決することがふさわしいと考えること
    - (5-1) 地域自治の推進により解決することがふさわしいことのうち最も重要なこと
  - (6-A) 地域自治の推進や区政への参加状況
  - (6-B) 地域自治の推進や区政への今後の参加意欲
  - (7) 区の役割に対する取組状況の評価
-

## 7 新宿区の自治

### (1) 「新宿区自治基本条例」の認知度

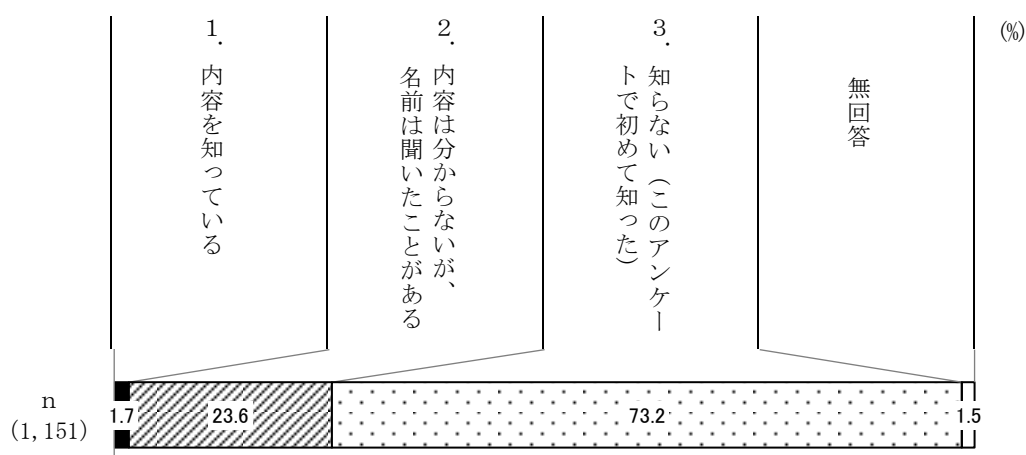
◇「知らない（このアンケートで初めて知った）」が7割台半ば近くで最も高い

問8 あなたは、「新宿区自治基本条例」を知っていますか。(○は1つ)	日本国籍	外国籍	[全体]
	n = 1,063	79	[1,151]
1 内容を知っている	1.7 %	1.3	[1.7]
2 内容は分からないが、名前は聞いたことがある	24.0	21.5	[23.6]
3 知らない（このアンケートで初めて知った）	73.4	74.7	[73.2]
(無回答)	0.9	2.5	[1.5]

「新宿区自治基本条例」の認知度は、「知らない（このアンケートで初めて知った）」(73.2%)が7割台半ば近くで最も高くなっている。一方、「内容を知っている」は1.7%となっており、「内容は分からないが、名前は聞いたことがある」(23.6%)は2割台半ば近くとなっている。

(図表7-1)

<図表7-1> 「新宿区自治基本条例」の認知度

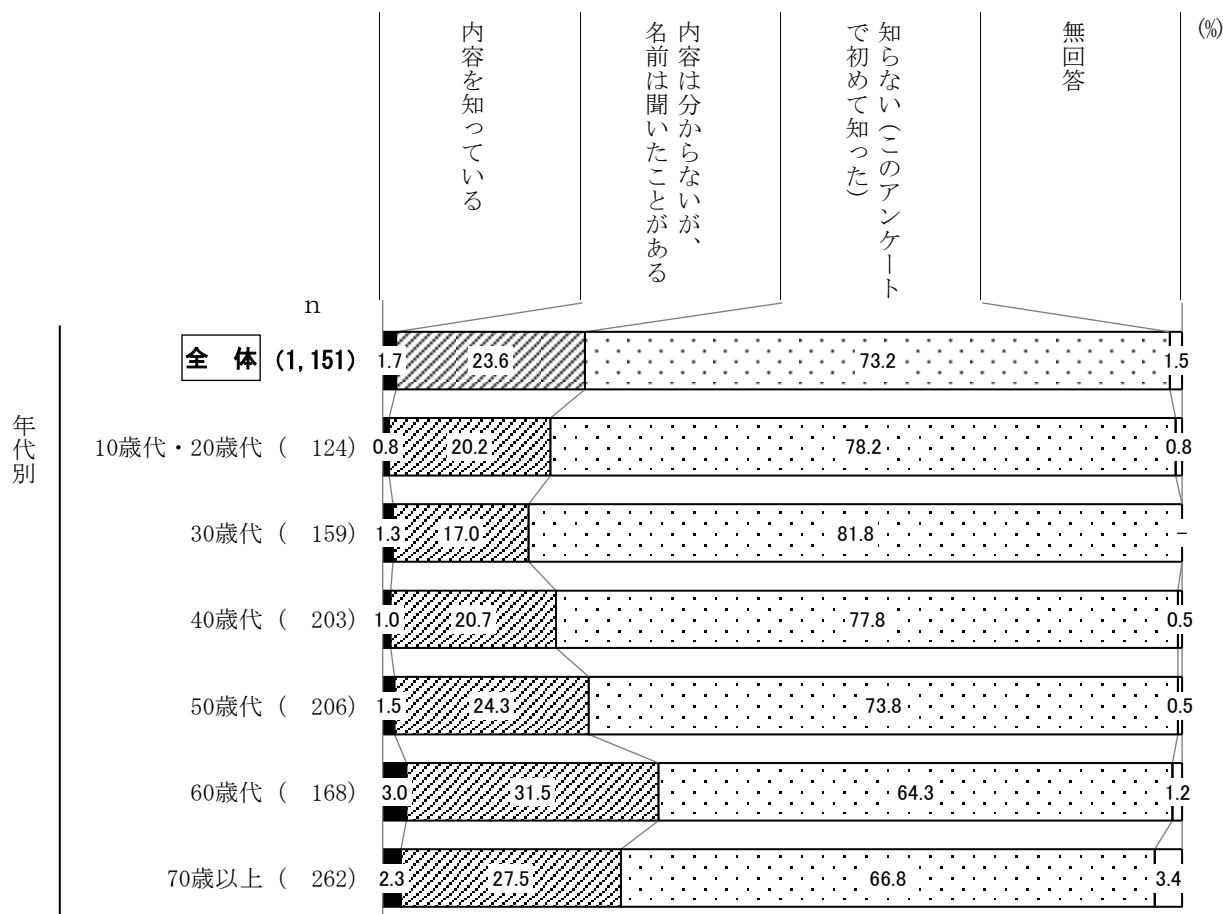


【年代別】

年代別でみると、「知らない（このアンケートで初めて知った）」は30歳代が8割強で最も高く、次いで10歳代・20歳代が8割近く、40歳代が7割台半ばを超えている。一方、「内容は分からないが、名前は聞いたことがある」は60歳代が3割強で最も高く、70歳以上が2割台半ばを超えている。

(図表7-2)

<図表7-2>年代別



(2) 「新宿区自治基本条例」のハンドブックやパンフレットの認知度

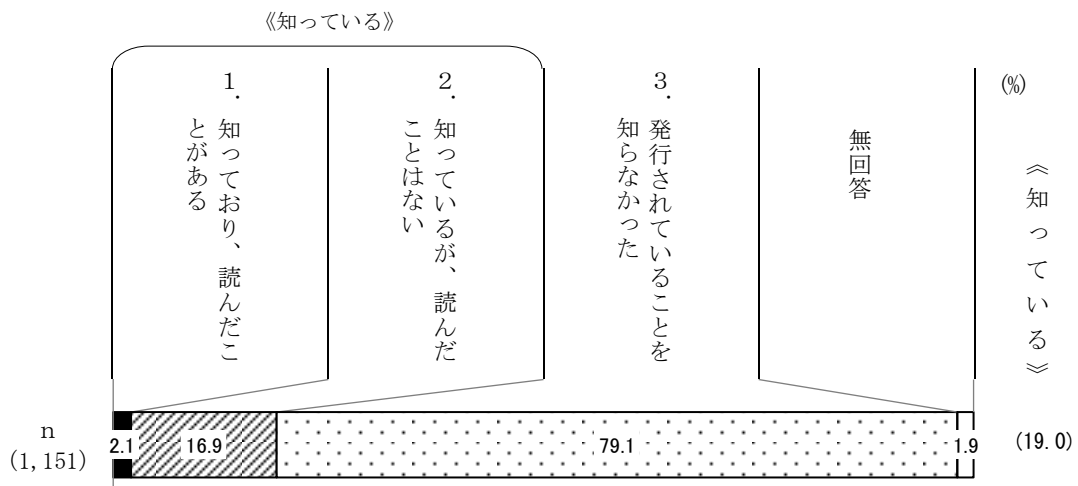
◇「発行されていることを知らなかった」が8割弱で最も高い

問9 「新宿区自治基本条例」の内容を解説したハンドブックやパンフレットをホームページからダウンロードできることや特別出張所や区政情報センターでの配布、図書館で閲覧できることを知っていますか。(○は1つ)

	日本国籍	外国籍	[全体]
	n = 1,063	79	[1,151]
1 知っており、読んだことがある	2.1 %	2.5	[2.1]
2 知っているが、読んだことはない	16.5	24.1	[16.9]
3 発行されていることを知らなかった	80.0	70.9	[79.1]
(無回答)	1.5	2.5	[1.9]

「新宿区自治基本条例」のハンドブックやパンフレットの認知度は、「発行されていることを知らなかった」(79.1%)が8割弱で最も高くなっている。一方、「知っており、読んだことがある」(2.1%)と「知っているが、読んだことはない」(16.9%)をあわせた《知っている》(19.0%)は2割弱となっている。(図表7-3)

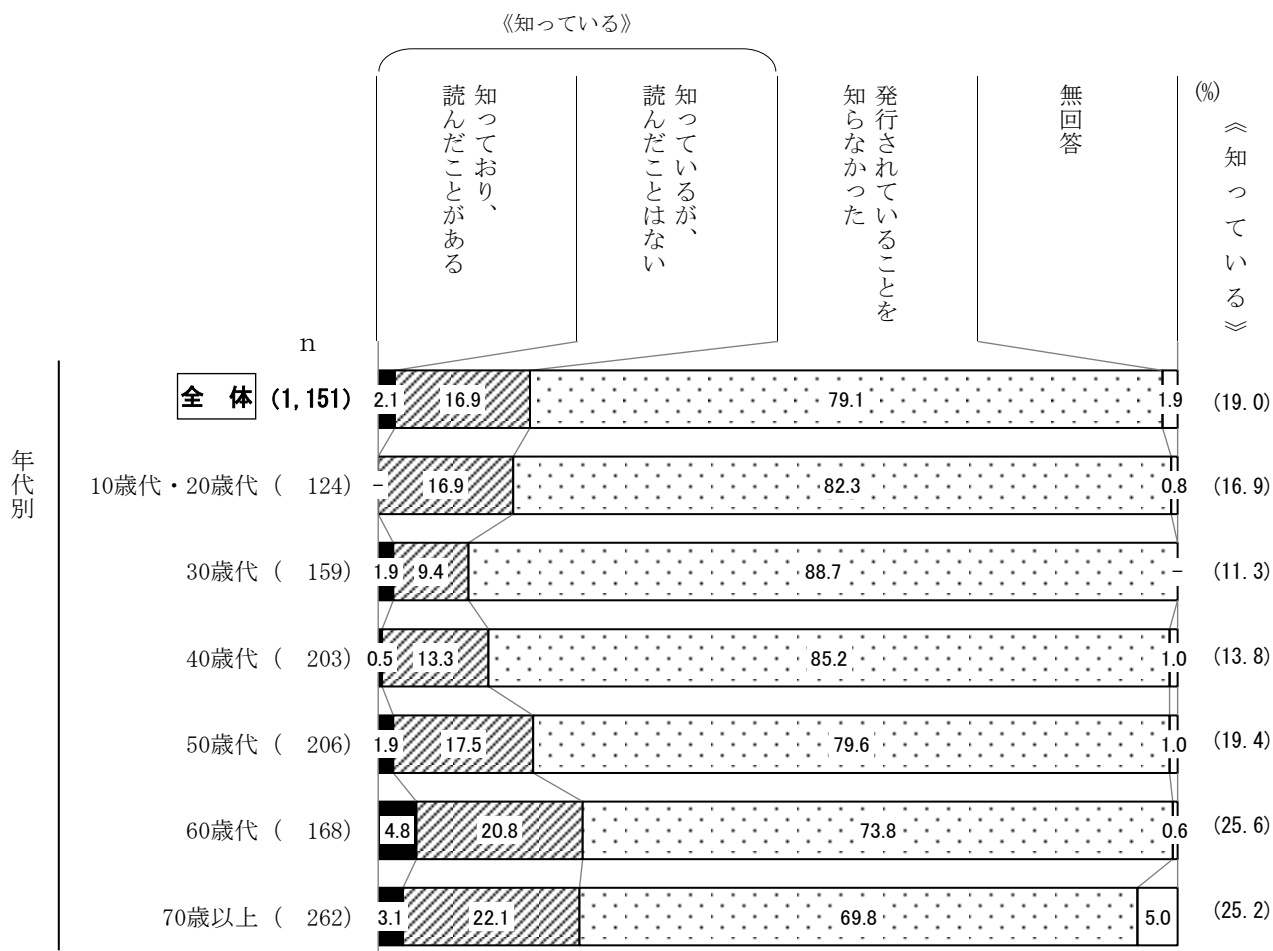
<図表7-3> 「新宿区自治基本条例」のハンドブックやパンフレットの認知度



【年代別】

年代別でみると、「発行されていることを知らなかった」は40歳代以下で8割を超えている。一方、「知っている」は、60歳代以上で2割台半ば、50歳代で2割弱となっている。(図表7-4)

<図表7-4>年代別



(3) 新宿区の自治の基本的な考え方において大切なこと

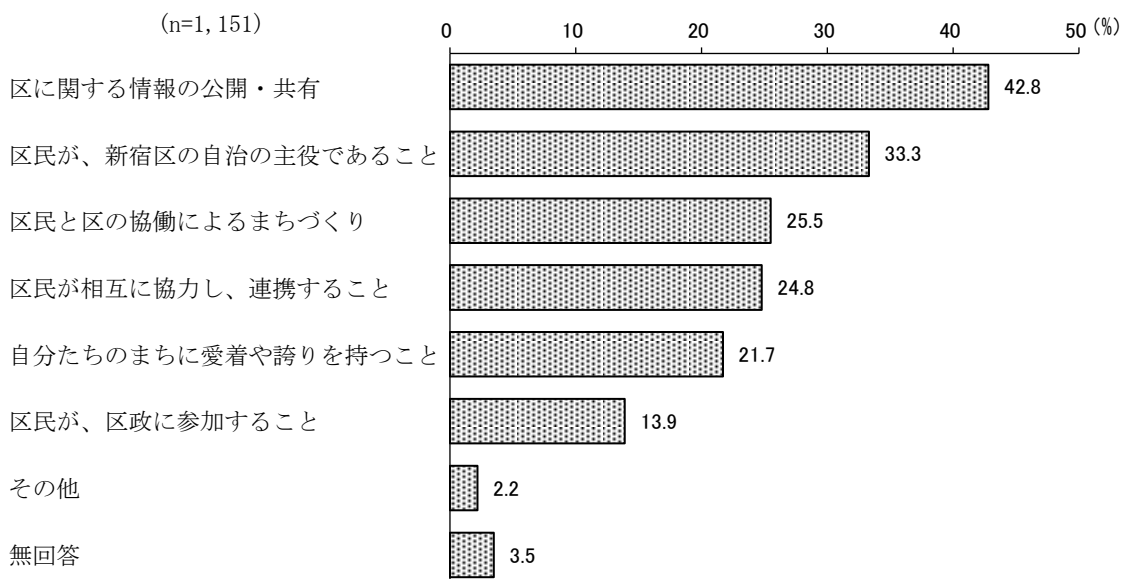
◇「区に関する情報の公開・共有」が4割強で最も高く、「区民が、新宿区の自治の主役であること」が3割台半ば近くで続く

問10 あなたは、新宿区の自治の基本的な考え方として、どのようなことが大切だと思いますか。(〇は2つまで)

	日本国籍	外国籍	[全体]
	n = 1,063	79	[1,151]
1 区民が、新宿区の自治の主役であること	33.5 %	32.9	[33.3]
2 区民が相互に協力し、連携すること	24.3	34.2	[24.8]
3 区に関する情報の公開・共有	44.0	31.6	[42.8]
4 区民が、区政に参加すること	14.1	12.7	[13.9]
5 区民と区の協働によるまちづくり	25.9	22.8	[25.5]
6 自分たちのまちに愛着や誇りを持つこと	22.3	12.7	[21.7]
7 その他	2.3	1.3	[2.2]
(無回答)	2.7	7.6	[3.5]

新宿区の自治の基本的な考え方において大切なことは、「区に関する情報の公開・共有」(42.8%)が4割強で最も高く、次いで「区民が、新宿区の自治の主役であること」(33.3%)が3割台半ば近くで続く。(図表7-5)

<図表7-5>新宿区の自治の基本的な考え方において大切なこと (複数回答)

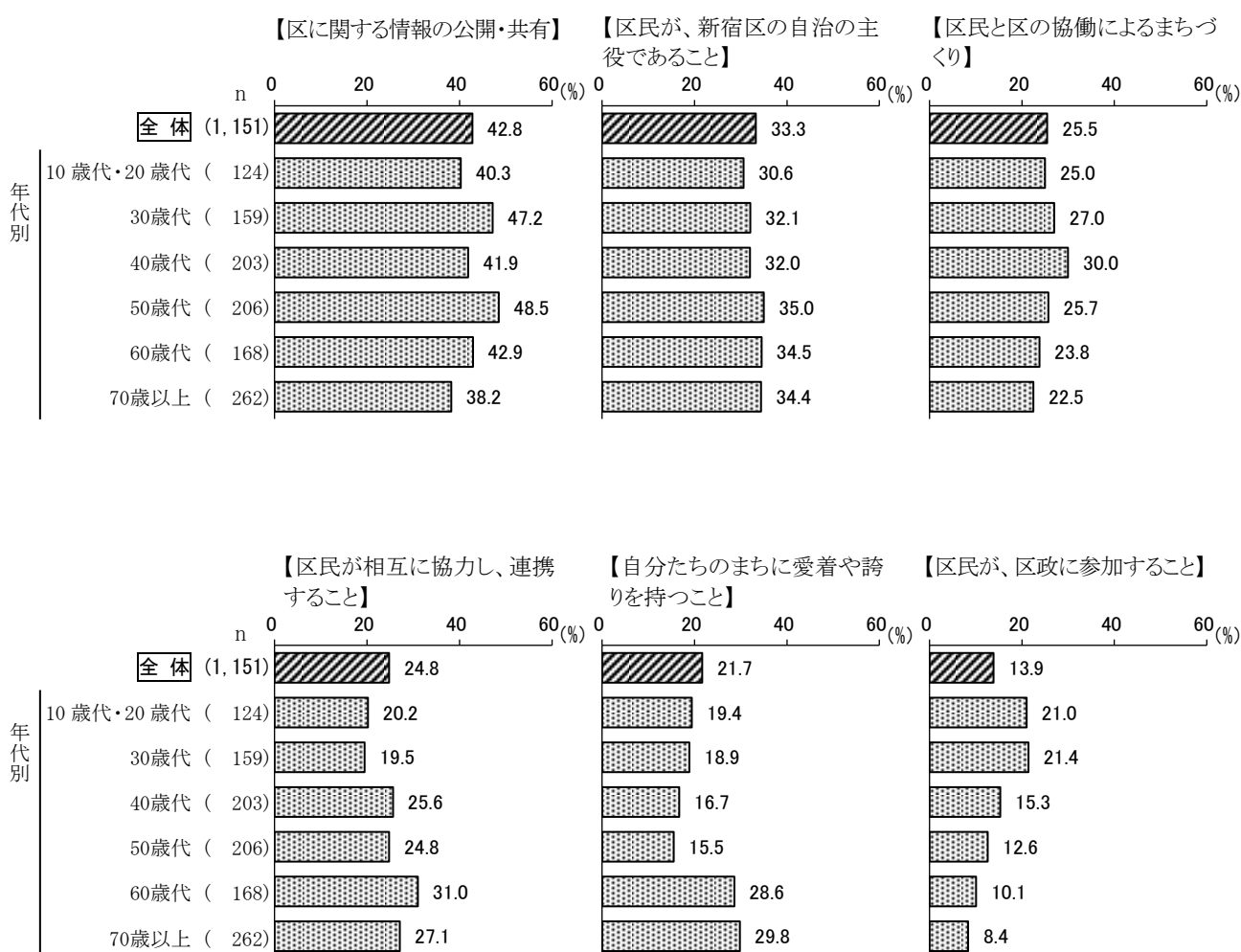




【年代別】

年代別でみると、「区に関する情報の公開・共有」は60歳代以下で4割を超え、特に50歳代で5割近く、30歳代で4割台半ばを超えて高くなっている。「区民が、新宿区の自治の主役であること」は全ての年代で約3割～3割台半ば、「区民と区の協働によるまちづくり」は40歳代が3割、「区民が相互に協力し、連携すること」は60歳代が3割強となっている。「自分たちのまちに愛着や誇りを持つこと」は60歳代以上が2割台後半で50歳代以下に比べ高くなっているのに対し、「区民が、区政に参加すること」は30歳代以下が2割強と高くなっている。(図表7-6)

<図表7-6>年代別(上位6項目)



(4) 区政への参加の仕組みにおいて重要なこと

◇「広報紙やホームページ等の充実」が4割弱で最も高く、「情報公開・個人情報保護制度」が3割台半ばを超えて続く

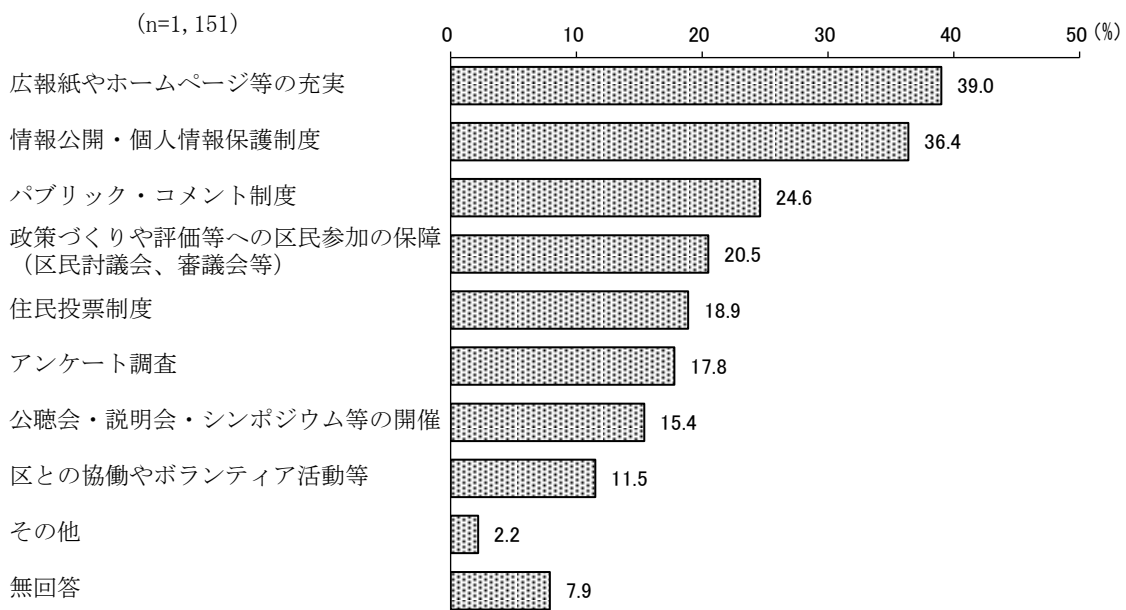
問11 あなたが、新宿区の自治を考える時、区政への参加の仕組みとして重要だと考える項目はどれですか。(〇はいくつでも)

	日本国籍	外国籍	[全体]
	n = 1,063	79	[1,151]
1 広報紙やホームページ等の充実	39.9 %	29.1	[39.0]
2 情報公開・個人情報保護制度	36.6	36.7	[36.4]
3 政策づくりや評価等への区民参加の保障 (区民討議会、審議会等)	20.6	20.3	[20.5]
4 パブリック・コメント制度	24.7	24.1	[24.6]
5 公聴会・説明会・シンポジウム等の開催	15.6	12.7	[15.4]
6 アンケート調査	17.4	25.3	[17.8]
7 住民投票制度	19.1	16.5	[18.9]
8 区との協働やボランティア活動等	11.7	10.1	[11.5]
9 その他	2.1	3.8	[2.2]
(無回答)	7.5	5.1	[7.9]

区政への参加の仕組みにおいて重要なことは、「広報紙やホームページ等の充実」(39.0%)が4割弱で最も高く、次いで「情報公開・個人情報保護制度」(36.4%)が3割台半ばを超えて続く。

(図表7-7)

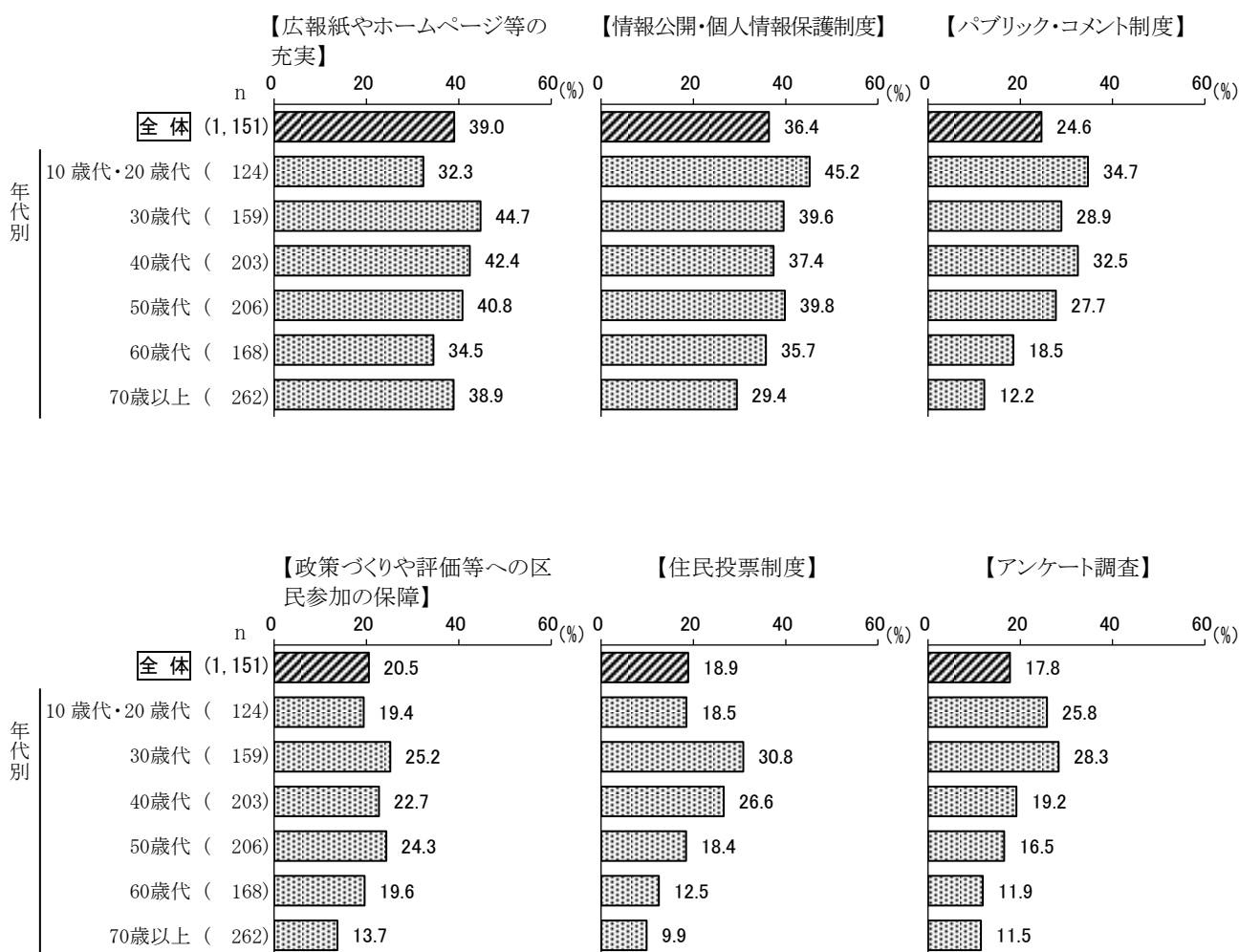
<図表7-7> 区政への参加の仕組みにおいて重要なこと (複数回答)



【年代別】

年代別でみると、「広報紙やホームページ等の充実」は30歳代が4割台半ば近くで最も高く、40歳代～50歳代も4割を超えている。「情報公開・個人情報保護制度」と「パブリック・コメント制度」は10歳代・20歳代が最も高く、「住民投票制度」は30歳代が約3割で最も高くなっている。「政策づくりや評価等への区民参加の保障」は30歳代～50歳代が2割強～2割台半ば、「アンケート調査」は30歳代以下が2割台半ば～3割近くとなっている。(図表7-8)

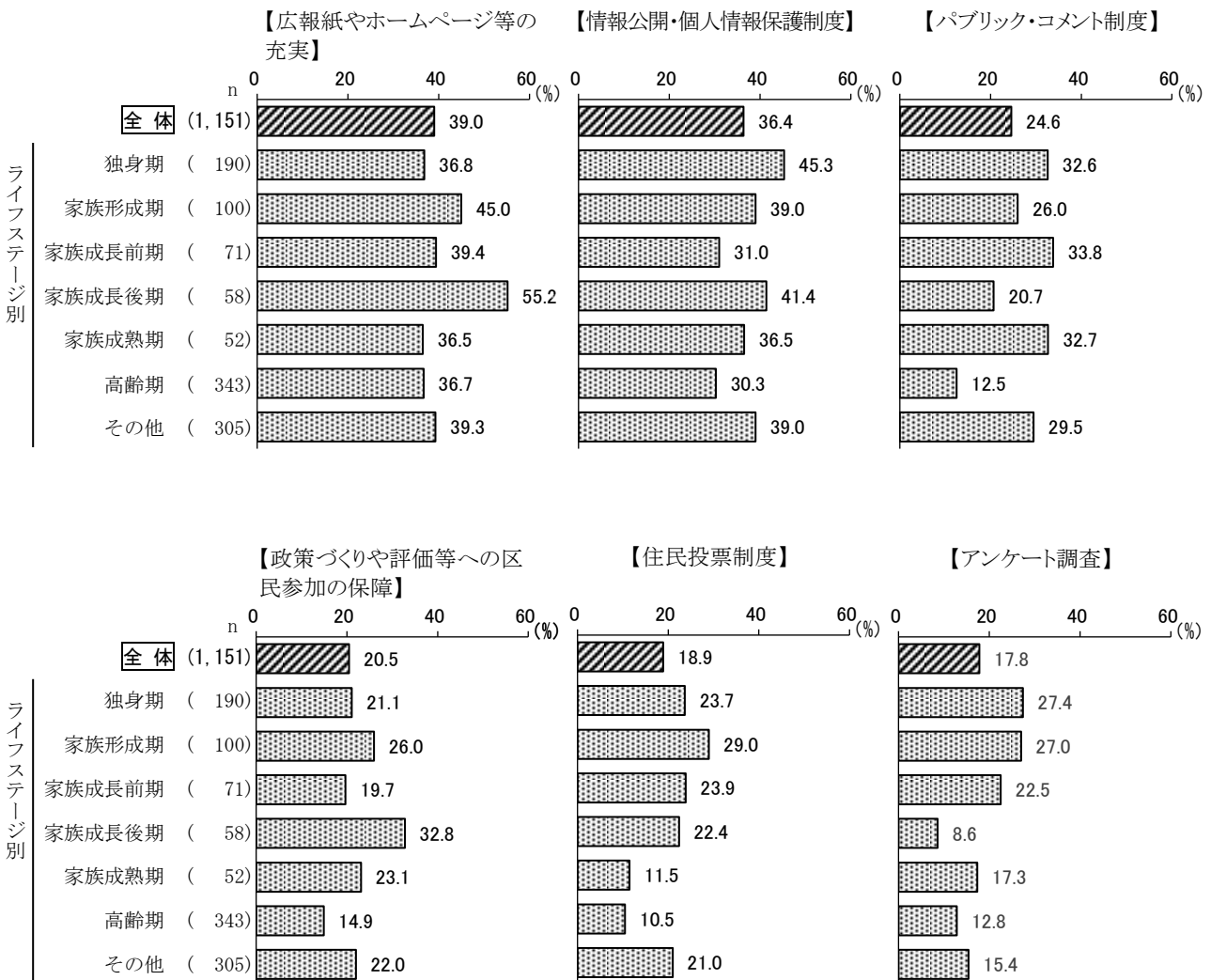
<図表7-8>年代別(上位6項目)



【ライフステージ別】

ライフステージ別でみると、「広報紙やホームページ等の充実」は家族成長後期が5割台半ばで最も高く、次いで家族形成期が4割台半ばとなっている。「情報公開・個人情報保護制度」は独身期が4割台半ば、家族成長後期が4割強と高く、「パブリック・コメント制度」は独身期、家族成長前期、家族成熟期が3割を超えている。「政策づくりや評価等への区民参加の保障」は家族成長後期が3割強、「住民投票制度」は家族形成期が3割弱で最も高く、「アンケート調査」は独身期と家族形成期が2割台半ばを超えている。(図表7-9)

<図表7-9>ライフステージ別(上位6項目)



## (4-1) 「広報紙やホームページ等の充実」を選んだ理由や充実してほしい内容

(問11で「1」とお答えの方へおたずねします)

問11-1 「広報紙やホームページ等の充実」を選んだ理由や充実してほしい内容があれば記載してください。

(回答抜粋)

【理由】 ○広報紙かホームページに載っていれば必ず目にすると思う。  
○区政について考え参加するには、先ず区を知ることが重要であると思う。  
○広報紙は月3回発行されていてとても見やすい。特集号などもありわかりやすくよいと思う。

【充実してほしい内容】 ○知りたい情報にすぐたどりつけるホームページにしてほしい。  
○動画等を活用、SNSを活用し、区民の目にふれる機会を増やす。  
○新宿区で実施しているサービス等を分かりやすく広報してほしい。

## (4-2) 「アンケート調査」を選んだ理由や回答率を上げるために必要と思うこと

(問11で「6」とお答えの方へおたずねします)

問11-2 「アンケート調査」を選んだ理由や回答率を上げるために必要と思うことがあれば記載してください。

(回答抜粋)

【理由】 ○アンケートなら自宅から参加できる。  
○アンケート調査は参加への敷居が低く、住民の意見を広く集めるのに適していると思う。

【回答率を上げるために必要と思うこと】 ○紙媒体がポストに入っても読む気にならないのでネットやソーシャルメディアを使ったアプローチが必要と感じる。  
○アンケートの簡易化や回答者への謝礼。  
○インターネット等を用いて答えやすい仕組みづくり。頻度を上げて当たり前の活動にする。  
○アンケート調査の結果が区政にどう反映されているかわかること。

## (4-3) 「住民投票制度」を選んだ理由や実施における課題

(問11で「7」とお答えの方へおたずねします)

問11-3 「住民投票制度」を選んだ理由や実施における課題があれば記載してください。

(回答抜粋)

【理由】 ○区で新たに政策づくりを進めようとした時に住民から直接的に賛否の意見を確認できる手段となる。  
○直接、区政に参加しているという実感が得られると思う。  
○投票の権利があると区政への関心も高まる。

【実施における課題】 ○投票方法を広くインターネットや町のスーパーなどでも気軽に投票できるとよいと思う。  
○周知や投票する上での判断材料となる情報公開などが課題だと思う。  
○投票に参加する意識を高める。

## (4-4) 「区との協働やボランティア活動等」を選んだ理由や参加するにあたっての課題

(問11で「8」とお答えの方へおたずねします)

問11-4 「区との協働やボランティア活動等」を選んだ理由や参加するにあたっての課題があれば記載してください。

(回答抜粋)

【理由】 ○まちのために汗をかくことによって、まちへの愛着が生まれる。  
○実際に区とまちづくりに取り組んでいる実感が得られる。  
○ボランティア活動に興味があるため。

【参加するにあたっての課題】 ○ボランティア情報が少ない。参加したいがどこで募集しているかわからない。  
○参加へのハードルを低くする事。  
○若い世代の積極的参加を呼び掛けることが必要だと思う。

(5) 地域自治の推進により解決することがふさわしいと考えること

◇「地域の安全・安心の向上」が7割強で最も高く、「災害時の対応」が5割台半ばを超えて続く

問12 新宿区自治基本条例では、「区は、地域の特性を踏まえた住民の自治を尊重し、区民が個性豊かで魅力ある地域づくりを行なえるよう、地域自治を推進する。」と定めています。

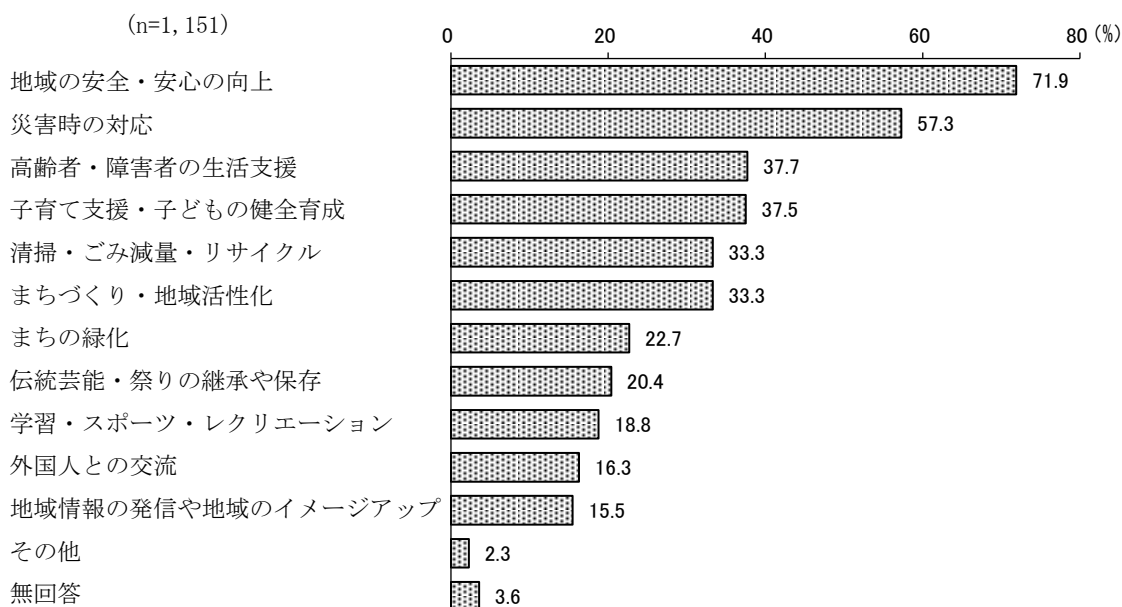
地域自治を推進することによって解決することがふさわしいと考えるものは、次の項目のうち、どれですか。(○はいくつでも)

	日本国籍	外国籍	[全体]
	n = 1,063	79	[1,151]
1 地域の安全・安心の向上	72.8 %	63.3	[71.9]
2 災害時の対応	59.1	36.7	[57.3]
3 高齢者・障害者の生活支援	39.0	22.8	[37.7]
4 子育て支援・子どもの健全育成	38.6	27.8	[37.5]
5 清掃・ごみ減量・リサイクル	33.7	31.6	[33.3]
6 まちの緑化	22.1	31.6	[22.7]
7 学習・スポーツ・レクリエーション	18.4	24.1	[18.8]
8 外国人との交流	14.3	43.0	[16.3]
9 伝統芸能・祭りの継承や保存	20.9	16.5	[20.4]
10 まちづくり・地域活性化	33.8	30.4	[33.3]
11 地域情報の発信や地域のイメージアップ	15.1	20.3	[15.5]
12 その他	2.4	-	[2.3]
(無回答)	3.3	1.3	[3.6]

地域自治の推進により解決することがふさわしいと考えることは、「地域の安全・安心の向上」(71.9%) が7割強で最も高く、次いで「災害時の対応」(57.3%) が5割台半ばを超えて続く。

(図表7-10)

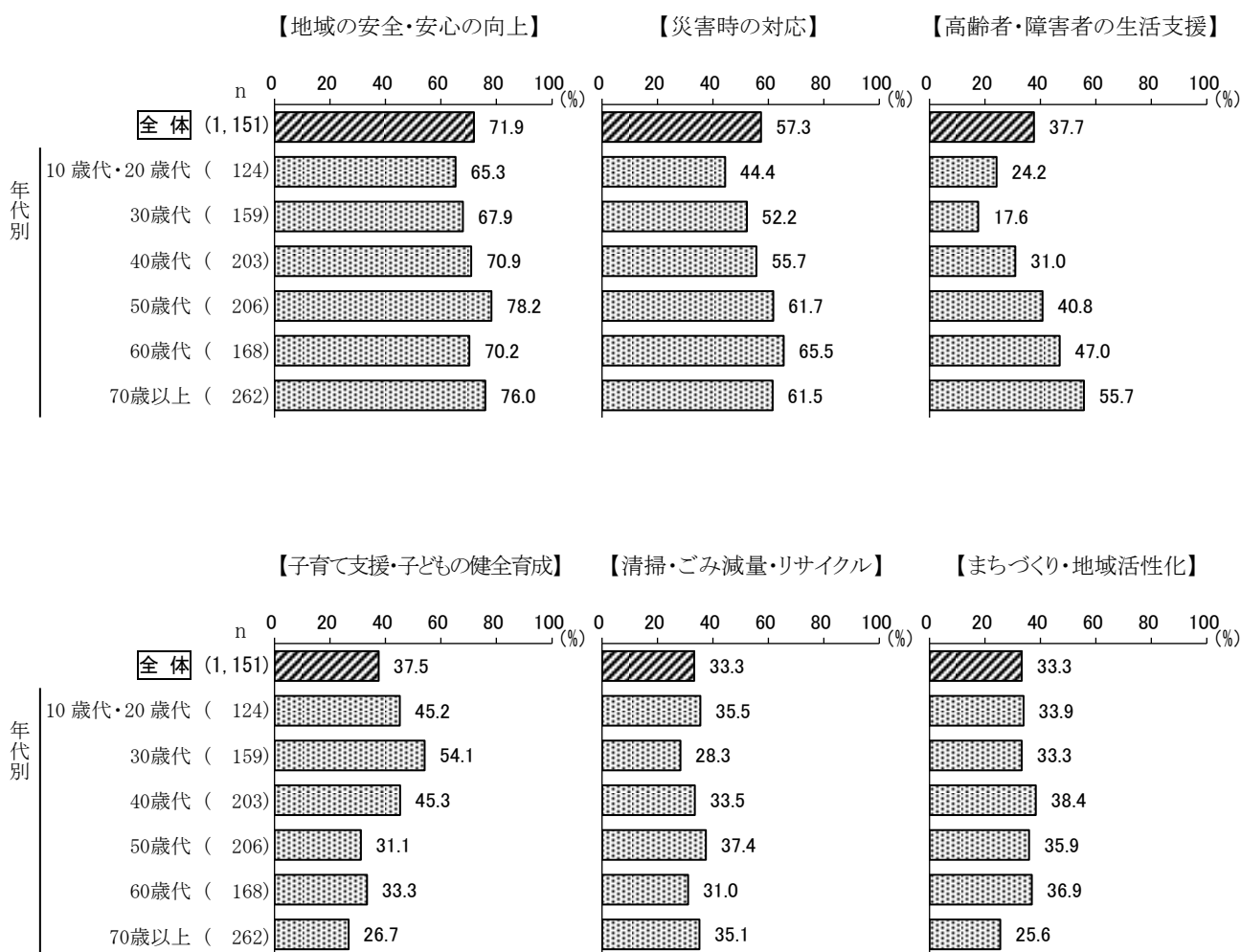
<図表7-10> 地域自治の推進により解決することがふさわしいと考えること (複数回答)



【年代別】

年代別でみると、「地域の安全・安心の向上」は30歳代以下が6割台後半、40歳代以上が7割を超え、特に50歳代は8割近くとなっている。「災害時の対応」は50歳代以上が6割を超えている。「高齢者・障害者の生活支援」は30歳代が最も低く、以降年代が上がるにつれ高くなり、70歳以上は5割台半ばとなっている。「子育て支援・子どもの健全育成」は30歳代が5割台半ば近くで最も高く、次いで10歳代・20歳代と40歳代が4割台半ばとなっている。(図表7-11)

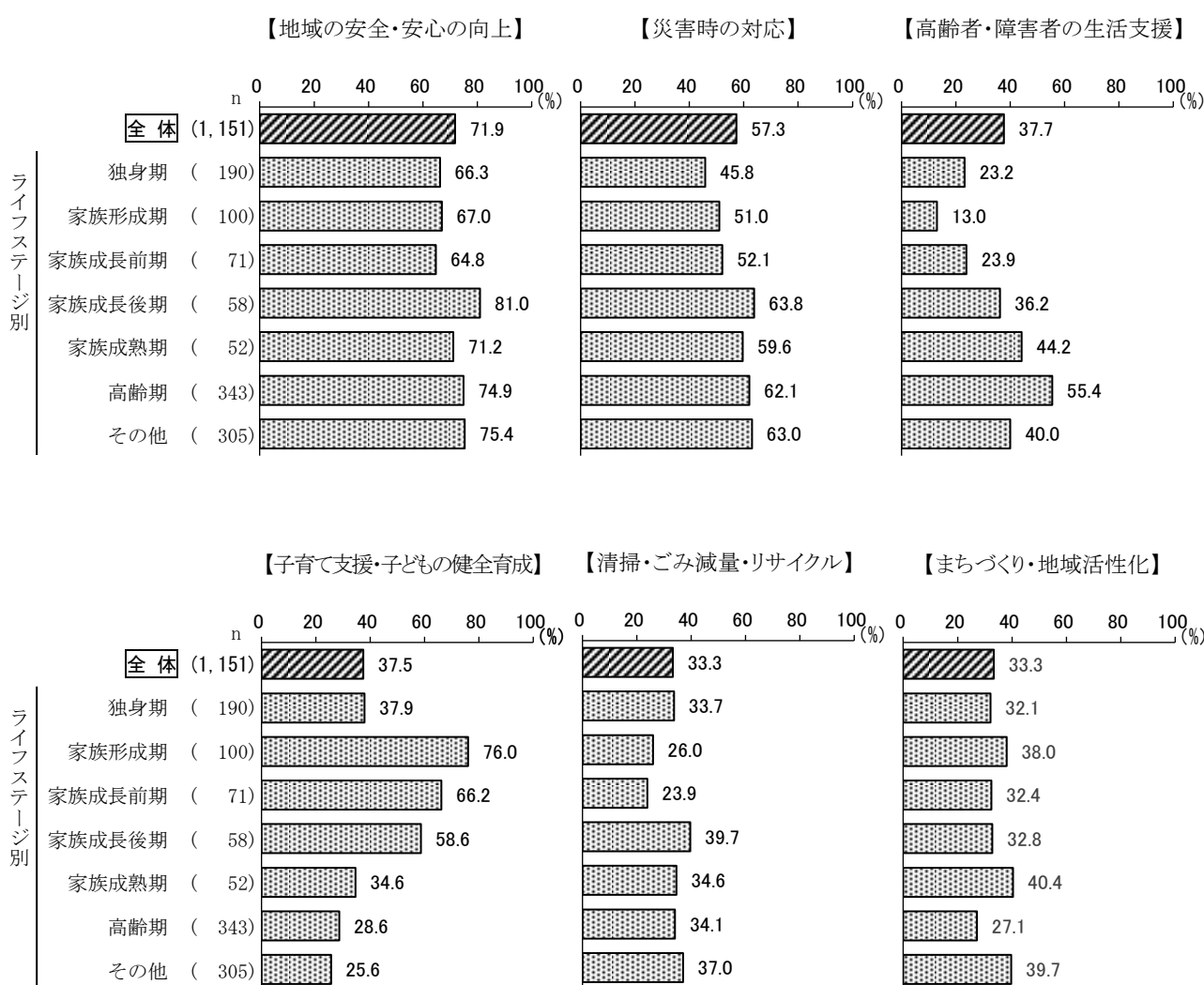
<図表7-11>年代別（上位6項目）



【ライフステージ別】

ライフステージ別でみると、「地域の安全・安心の向上」は家族成長後期が8割強と最も高くなっている。「災害時の対応」は家族成長後期、家族成熟期、高齢期、その他が6割前後と高くなっている。「高齢者・障害者の生活支援」は高齢期が5割台半ばで最も高くなっている。「子育て支援・子どもの健全育成」は家族形成期が7割台半ばを超えて最も高く、次いで家族成長前期が6割台半ばを超え、家族成長後期が6割近くとなっている。(図表7-12)

<図表7-12> ライフステージ別 (上位6項目)





(5-1) 地域自治の推進により解決することがふさわしいことのうち最も重要なこと

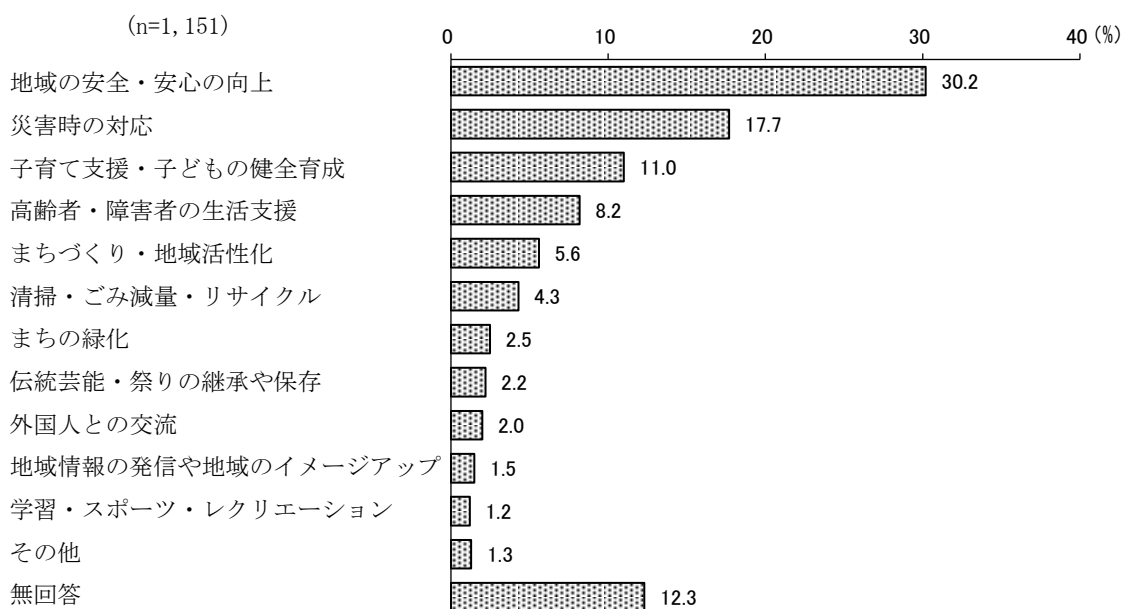
◇「地域の安全・安心の向上」が約3割で最も高く、「災害時の対応」が1割台半ばを超えて続く

問12-1 また、問12で○を付けた項目のうち、最も重要と考える項目はどれですか。その番号を1つだけご記入ください。また、その理由も併せてお答えください。

	日本国籍	外国籍	[全体]
	n = 1,063	79	[1,151]
1 地域の安全・安心の向上	30.9 %	24.1	[30.2]
2 災害時の対応	18.6	6.3	[17.7]
3 高齢者・障害者の生活支援	8.5	5.1	[8.2]
4 子育て支援・子どもの健全育成	11.0	12.7	[11.0]
5 清掃・ごみ減量・リサイクル	4.2	6.3	[4.3]
6 まちの緑化	2.0	10.1	[2.5]
7 学習・スポーツ・レクリエーション	0.9	5.1	[1.2]
8 外国人との交流	1.1	13.9	[2.0]
9 伝統芸能・祭りの継承や保存	2.3	1.3	[2.2]
10 まちづくり・地域活性化	5.7	3.8	[5.6]
11 地域情報の発信や地域のイメージアップ	1.3	3.8	[1.5]
12 その他	1.4	-	[1.3]
(無回答)	12.0	7.6	[12.3]

地域自治の推進により解決することがふさわしいことのうち最も重要なことは、「地域の安全・安心の向上」(30.2%)が約3割で最も高く、次いで「災害時の対応」(17.7%)が1割台半ばを超え、「子育て支援・子どもの健全育成」(11.0%)が1割強で続く。(図表7-13)

<図表7-13> 地域自治の推進により解決することがふさわしいことのうち最も重要なこと



【年代別】

年代別でみると、「地域の安全・安心の向上」は30歳代を除く全ての年代で第1位となっている。「子育て支援・子どもの健全育成」は30歳代で第1位、10歳代・20歳代で第2位となっている。「災害時の対応」は40歳代以上が第2位、30歳代以下が第3位、「高齢者・障害者の生活支援」は60歳代以上で第3位になっている。(図表7-14)

<図表7-14>年代別(上位5項目)

		第1位	第2位	第3位	第4位	第5位
年代別	10・20歳代 n=124	地域の安全・安心の向上 (25.8%)	子育て支援・子どもの健全育成 (16.9%)	災害時の対応 (16.1%)	まちづくり・地域活性化 (8.1%)	清掃・ごみ減量・リサイクル (6.5%)
	30歳代 n=159	子育て支援・子どもの健全育成 (28.9%)	地域の安全・安心の向上 (26.4%)	災害時の対応 (9.4%)	高齢者・障害者の生活支援 (5.7%)	清掃・ごみ減量・リサイクル (5.0%)
	40歳代 n=203	地域の安全・安心の向上 (31.5%)	災害時の対応 (18.7%)	子育て支援・子どもの健全育成 (14.3%)	高齢者・障害者の生活支援／まちづくり・地域活性化 (5.9%)	
	50歳代 n=206	地域の安全・安心の向上 (37.9%)	災害時の対応 (19.4%)	清掃・ごみ減量・リサイクル (6.3%)	高齢者・障害者の生活支援／子育て支援・子どもの健全育成／まちづくり・地域活性化 (5.8%)	
	60歳代 n=168	地域の安全・安心の向上 (31.0%)	災害時の対応 (22.6%)	高齢者・障害者の生活支援 (8.9%)	子育て支援・子どもの健全育成／まちづくり・地域活性化 (6.0%)	
	70歳代以上 n=262	地域の安全・安心の向上 (28.2%)	災害時の対応 (19.5%)	高齢者・障害者の生活支援 (16.8%)	まちづくり・地域活性化 (4.2%)	清掃・ごみ減量・リサイクル (3.1%)

【ライフステージ別】

ライフステージ別でみると、全てのライフステージで「地域の安全・安心の向上」が上位2項目、「災害時の対応」が上位3項目に入っている。「子育て支援・子どもの健全育成」は家族形成期で第1位、独身期と家族成長前期で第2位、「高齢者・障害者の生活支援」は高齢期とその他で第3位になっている。(図表7-15)

<図表7-15>ライフステージ別(上位5項目)

		第1位	第2位	第3位	第4位	第5位
ライフステージ別	独身期 n=190	地域の安全・安心の向上 (29.5%)	子育て支援・子どもの健全育成 (12.6%)	災害時の対応 (11.6%)	まちづくり・地域活性化 (7.4%)	清掃・ごみ減量・リサイクル (6.3%)
	家族形成期 n=100	子育て支援・子どもの健全育成 (46.0%)	地域の安全・安心の向上 (18.0%)	災害時の対応 (12.0%)	清掃・ごみ減量・リサイクル (5.0%)	まちづくり・地域活性化 (4.0%)
	家族成長前期 n=71	地域の安全・安心の向上 (29.6%)	子育て支援・子どもの健全育成 (26.8%)	災害時の対応 (21.1%)	清掃・ごみ減量・リサイクル (4.2%)	高齢者・障害者の生活支援／伝統芸能・祭りの継承や保存／まちづくり・地域活性化 (2.8%)
	家族成長後期 n=58	地域の安全・安心の向上 (37.9%)	災害時の対応 (17.2%)	子育て支援・子どもの健全育成 (8.6%)	高齢者・障害者の生活支援／清掃・ごみ減量・リサイクル／伝統芸能・祭りの継承や保存／地域情報の発信や地域のイメージアップ (5.2%)	
	家族成熟期 n=52	災害時の対応 (26.9%)	地域の安全・安心の向上 (23.1%)	子育て支援・子どもの健全育成 (9.6%)	清掃・ごみ減量・リサイクル／まちづくり・地域活性化 (7.7%)	
	高齢期 n=343	地域の安全・安心の向上 (29.2%)	災害時の対応 (20.7%)	高齢者・障害者の生活支援 (14.9%)	まちづくり・地域活性化 (4.1%)	子育て支援・子どもの健全育成 (2.9%)
	その他 n=305	地域の安全・安心の向上 (36.7%)	災害時の対応 (18.7%)	高齢者・障害者の生活支援 (7.9%)	まちづくり・地域活性化 (7.5%)	清掃・ごみ減量・リサイクル (4.6%)

## 【居住地域別】

居住地域別でみると、全ての地域で「地域の安全・安心の向上」が第1位となっており、「災害時の対応」は第2位または第3位に入っている。榎町は「子育て支援・子どもの健全育成」が第2位、大久保は「高齢者・障害者の生活支援」が第2位となっている。（図表7-16）

＜図表7-16＞居住地域別（上位5項目）

		第1位	第2位	第3位	第4位	第5位
居住地域別	四谷 n=145	地域の安全・安心の向上 (31.7%)	災害時の対応 (16.6%)	子育て支援・子どもの健全育成 (10.3%)	高齢者・障害者の生活支援 (8.3%)	まちづくり・地域活性化 (4.8%)
	箆笥町 n=127	地域の安全・安心の向上 (29.1%)	災害時の対応 (23.6%)	子育て支援・子どもの健全育成 (15.7%)	高齢者・障害者の生活支援／伝統芸能・祭りの継承や保存	(5.5%)
	榎町 n=117	地域の安全・安心の向上 (39.3%)	子育て支援・子どもの健全育成 (15.4%)	災害時の対応 (12.8%)	高齢者・障害者の生活支援／まちづくり・地域活性化	(5.1%)
	若松町 n=115	地域の安全・安心の向上 (27.0%)	災害時の対応 (16.5%)	高齢者・障害者の生活支援 (13.0%)	まちづくり・地域活性化 (12.2%)	子育て支援・子どもの健全育成 (8.7%)
	大久保 n=126	地域の安全・安心の向上 (31.7%)	高齢者・障害者の生活支援 (14.3%)	災害時の対応 (13.5%)	子育て支援・子どもの健全育成 (8.7%)	清掃・ごみ減量・リサイクル (7.9%)
	戸塚 n=123	地域の安全・安心の向上 (35.0%)	災害時の対応 (22.8%)	子育て支援・子どもの健全育成 (9.8%)	高齢者・障害者の生活支援 (8.1%)	まちづくり・地域活性化 (5.7%)
	落合第一 n=119	地域の安全・安心の向上 (23.5%)	災害時の対応 (16.8%)	子育て支援・子どもの健全育成 (12.6%)	高齢者・障害者の生活支援 (8.4%)	清掃・ごみ減量・リサイクル (6.7%)
	落合第二 n=100	地域の安全・安心の向上 (26.0%)	災害時の対応 (23.0%)	子育て支援・子どもの健全育成 (10.0%)	まちづくり・地域活性化 (8.0%)	高齢者・障害者の生活支援 (5.0%)
	柏木 n=81	地域の安全・安心の向上 (33.3%)	災害時の対応 (14.8%)	子育て支援・子どもの健全育成 (9.9%)	高齢者・障害者の生活支援 (8.6%)	清掃・ごみ減量・リサイクル (6.2%)
	角筈・区役所 n=55	地域の安全・安心の向上 (30.9%)	災害時の対応 (21.8%)	まちづくり・地域活性化 (7.3%)	子育て支援・子どもの健全育成／清掃・ごみ減量・リサイクル	(5.5%)

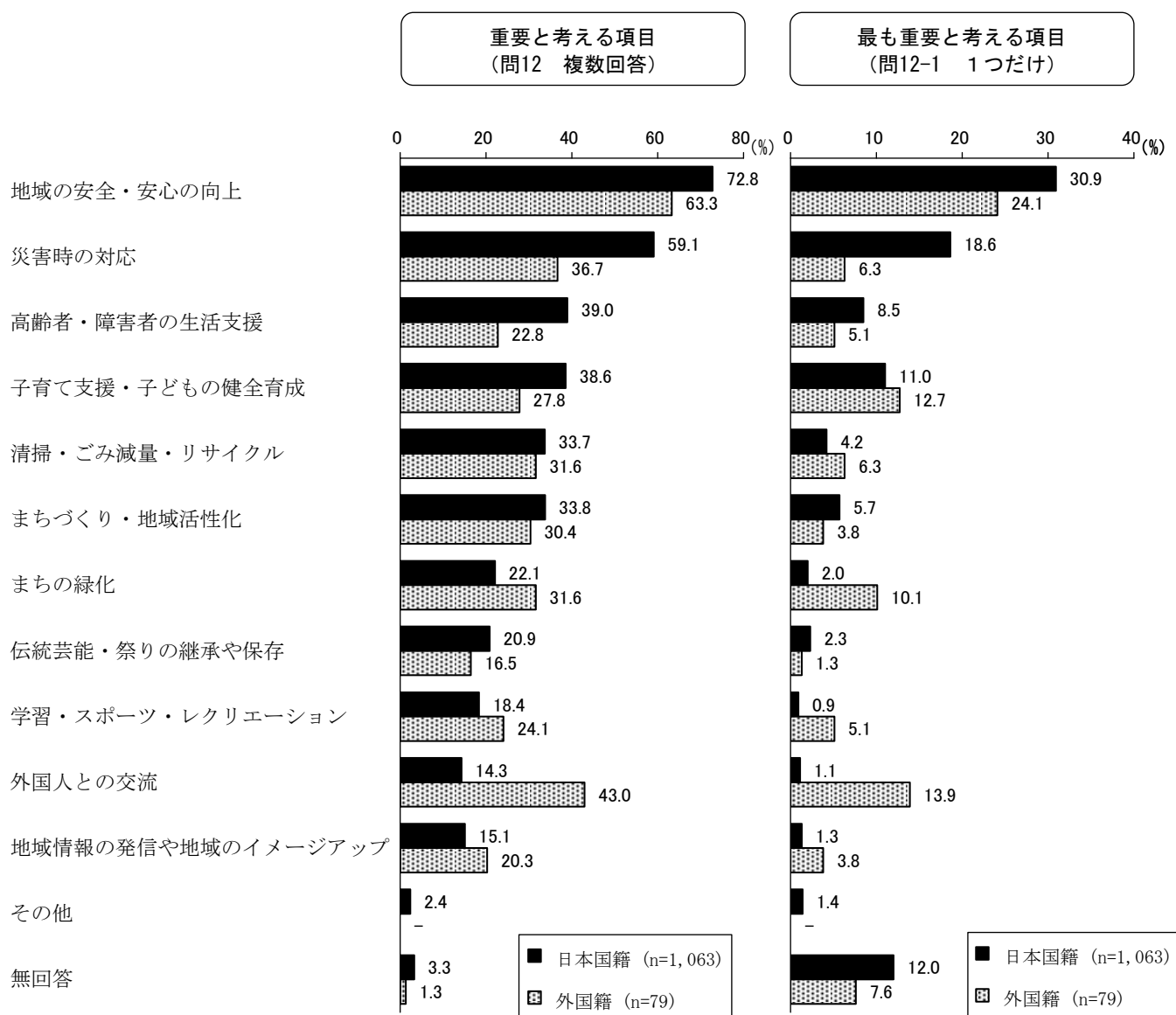
【日本国籍・外国籍別】

日本国籍・外国籍別でみると、重要と考える項目では、「地域の安全・安心の向上」「災害時の対応」「高齢者・障害者の生活支援」「子育て支援・子どもの健全育成」は日本国籍の方が、「まちの緑化」「学習・スポーツ・レクリエーション」「外国人との交流」「地域情報の発信や地域のイメージアップ」は日本以外の国籍の方が5ポイント以上高くなっている。

最も重要と考える項目では、「地域の安全・安心の向上」「災害時の対応」は日本国籍の方が、「まちの緑化」「外国人との交流」は日本以外の国籍の方が5ポイント以上高くなっている。

(図表7-17)

<図表7-17>日本国籍・外国籍別



## 【最も重要なことの理由】

最も重要と考える項目の理由について、項目別に意見を抜粋した。

<図表 7-18> 地域自治の推進により解決することがふさわしいことのうち最も重要なことの理由

(上位5項目、自由記述)

項目	理由(抜粋)
地域の安全・安心の向上	<ul style="list-style-type: none"> <li>○安全・安心が土台にあることが、地域づくりの前提になると思うから。</li> <li>○地域への愛着が、良い街にしようという意識になり、治安やきれいな街づくりにつながると思うから、住民の参加が大切だと思う。</li> <li>○地域住民の連携により成し得るものである。</li> <li>○地域の安全・安心の向上が基礎となって、その他の地域自治が推進されていくと思うから。</li> </ul>
災害時の対応	<ul style="list-style-type: none"> <li>○災害時は地域ごとに集まったり助け合ったりすることが必要。</li> <li>○近所付き合いが希薄なので、いざという時に協力できないため。</li> <li>○災害時はその場にいる人で対応しなければならないから。</li> <li>○災害時に町会単位とか学校や大企業等の単位で少しでも良い方に行動できるよう、今のうちに練習などして、最小限の行動ができるよう、今の平時のうちに体験しておけばと思う。</li> </ul>
子育て支援・子どもの健全育成	<ul style="list-style-type: none"> <li>○次世代を育てていくことは未来のために必要だから。</li> <li>○核家族化が進み、地域との連携が薄れる中、夫婦だけで子どもを育てるのはなかなか難しいと考えている。</li> <li>○子育て支援は同時に伝統の継承やまちづくり、地域のイメージアップ等あらゆることにつながっていくと思う。</li> </ul>
高齢者・障害者の生活支援	<ul style="list-style-type: none"> <li>○一人暮らしの高齢者が増加しているため。</li> <li>○助けてくれる人がいない人たちへの支援。</li> <li>○高齢者が多く今後も増えると思われる。</li> </ul>
まちづくり・地域活性化	<ul style="list-style-type: none"> <li>○地域住民が協力し合いながら、自分の住んでいる街を作ることで、地域は活性化される。</li> <li>○特色ある地域の活性化には、その地域の区民の活動が大切。</li> <li>○そこに集う人々がまちづくりを担うと考えているから。</li> </ul>

(6-A) 地域自治の推進や区政への参加状況

◇「やっている」「ある程度やっている」をあわせた《参加している》は、『区政に関する情報に関心を持つこと』が3割強で最も高く、『地域の自主的な活動へ参加すること』が2割台半ば近くで続く

問13 地域自治を推進することや区政への参加を考える時、以下の①～⑨のそれぞれの方法について、【A】参加状況、【B】今後の参加意欲を1～4の当てはまるものに○をつけて下さい。  
(○はそれぞれ1つ)

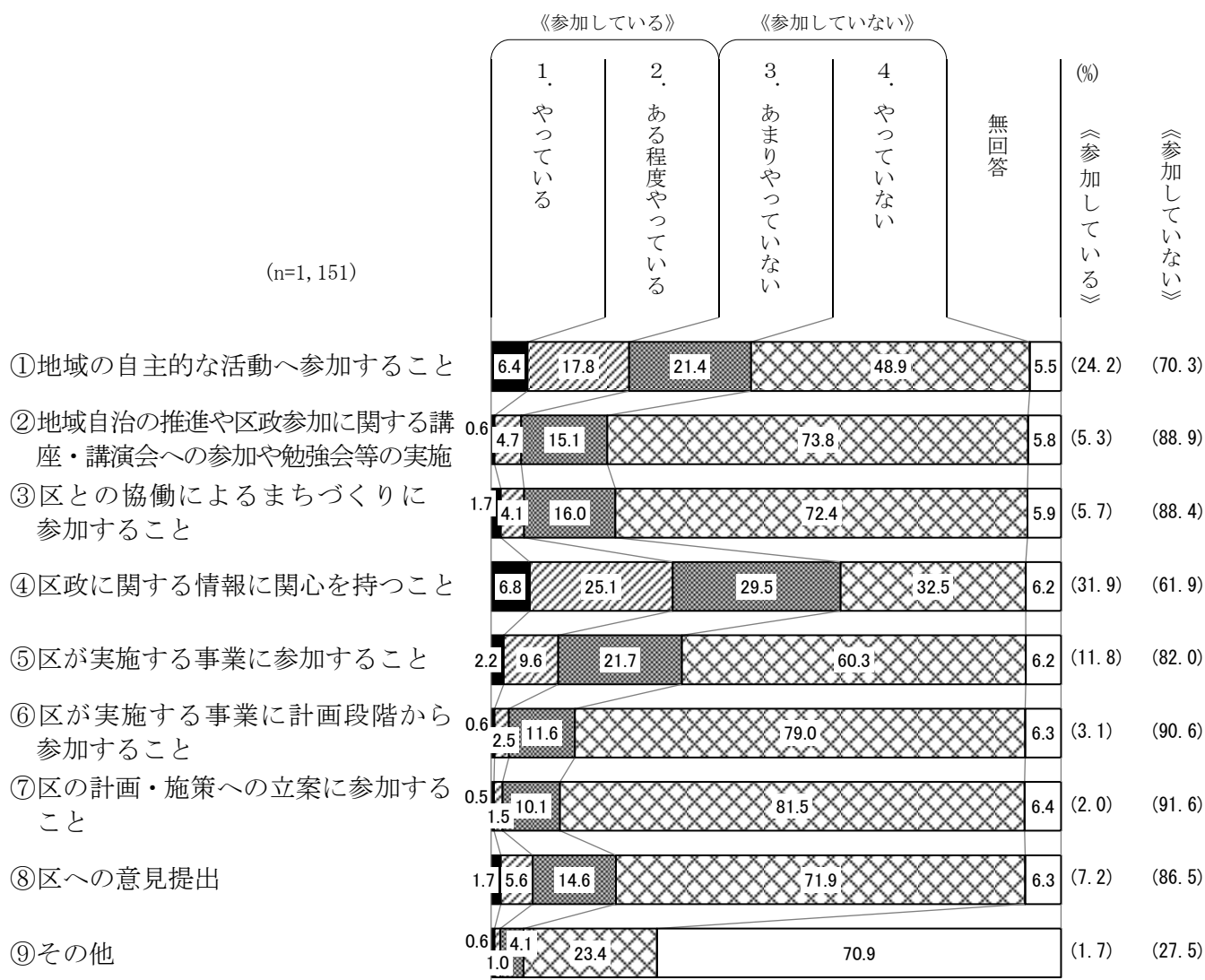
【A】あなたは日頃から心がけていたり、取り組んだりしていますか。

	1. やっている	2. ある程度 やっている	3. あまり やっていない	4. やっていない	(無回答)
[表の見方] (%) 上段：日本国籍 (n=1,063) 中段：外国籍 (n= 79) 下段：全体 (n=1,151)					
①地域の自主的な活動へ参加すること (例：町会・自治会活動、防災訓練、マンション・集合住宅での管理組合活動への参加等)	6.7 3.8 <b>6.4</b>	18.0 16.5 <b>17.8</b>	21.7 19.0 <b>21.4</b>	48.6 57.0 <b>48.9</b>	5.0 3.8 <b>5.5</b>
②地域自治の推進や区政参加に関する講座・講演会への参加や勉強会等の実施	0.6 1.3 <b>0.6</b>	4.3 8.9 <b>4.7</b>	15.1 17.7 <b>15.1</b>	74.7 68.4 <b>73.8</b>	5.4 3.8 <b>5.8</b>
③区との協働によるまちづくりに参加すること (例：公園サポーターや資源回収団体活動、NPO活動、良好な環境を整備・保全するための地区計画づくりへの参加等)	1.5 3.8 <b>1.7</b>	3.9 6.3 <b>4.1</b>	15.7 21.5 <b>16.0</b>	73.4 65.8 <b>72.4</b>	5.6 2.5 <b>5.9</b>
④区政に関する情報に関心を持つこと (例：広報紙、ホームページ等で区の政策決定や予算編成に関する情報に関心を持つこと)	7.1 1.3 <b>6.8</b>	25.4 24.1 <b>25.1</b>	30.3 21.5 <b>29.5</b>	31.4 50.6 <b>32.5</b>	5.8 2.5 <b>6.2</b>
⑤区が実施する事業に参加すること (例：区が実施する各種事業・イベント・講座等に参加すること)	2.2 2.5 <b>2.2</b>	9.8 8.9 <b>9.6</b>	22.1 19.0 <b>21.7</b>	60.2 67.1 <b>60.3</b>	5.7 2.5 <b>6.2</b>
⑥区が実施する事業に計画段階から参加すること (例：区の事業やイベントに運営側として参加すること)	0.6 1.3 <b>0.6</b>	2.2 7.6 <b>2.5</b>	11.3 17.7 <b>11.6</b>	80.1 72.2 <b>79.0</b>	5.9 1.3 <b>6.3</b>
⑦区の計画・施策への立案に参加すること (例：区の各種審議会や計画策定会議に公募委員として参加し、区の政策をつくる過程に関わること)	0.4 2.5 <b>0.5</b>	1.1 6.3 <b>1.5</b>	10.0 12.7 <b>10.1</b>	82.6 74.7 <b>81.5</b>	5.9 3.8 <b>6.4</b>
⑧区への意見提出 (例：ホームページの「ご意見専用フォーム」、パブリック・コメント制度、アンケート調査等)	1.4 5.1 <b>1.7</b>	5.0 13.9 <b>5.6</b>	14.5 17.7 <b>14.6</b>	73.3 60.8 <b>71.9</b>	5.8 2.5 <b>6.3</b>
⑨その他	0.5 2.5 <b>0.6</b>	0.8 3.8 <b>1.0</b>	3.9 7.6 <b>4.1</b>	22.9 31.6 <b>23.4</b>	72.0 54.4 <b>70.9</b>

地域自治の推進や区政への参加状況は、「やっている」「ある程度やっている」をあわせた《参加している》は、“④区政に関する情報に関心を持つこと” (31.9%) が3割強で最も高く、次いで“①地域の自主的な活動へ参加すること” (24.2%) が2割台半ば近く、“⑤区が実施する事業に参加すること” (11.8%) が1割強で続く。

一方、「あまりやっていない」「やっていない」をあわせた《参加していない》は、“⑦区の計画・施策への立案に参加すること” (91.6%) が9割強で最も高く、次いで“⑥区が実施する事業に計画段階から参加すること” (90.6%) が約9割、“②地域自治の推進や区政参加に関する講座・講演会への参加や勉強会等の実施” (88.9%) と“③区との協働によるまちづくりに参加すること” (88.4%) が9割近くで続く。(図表7-19)

<図表7-19> 地域自治の推進や区政への参加状況

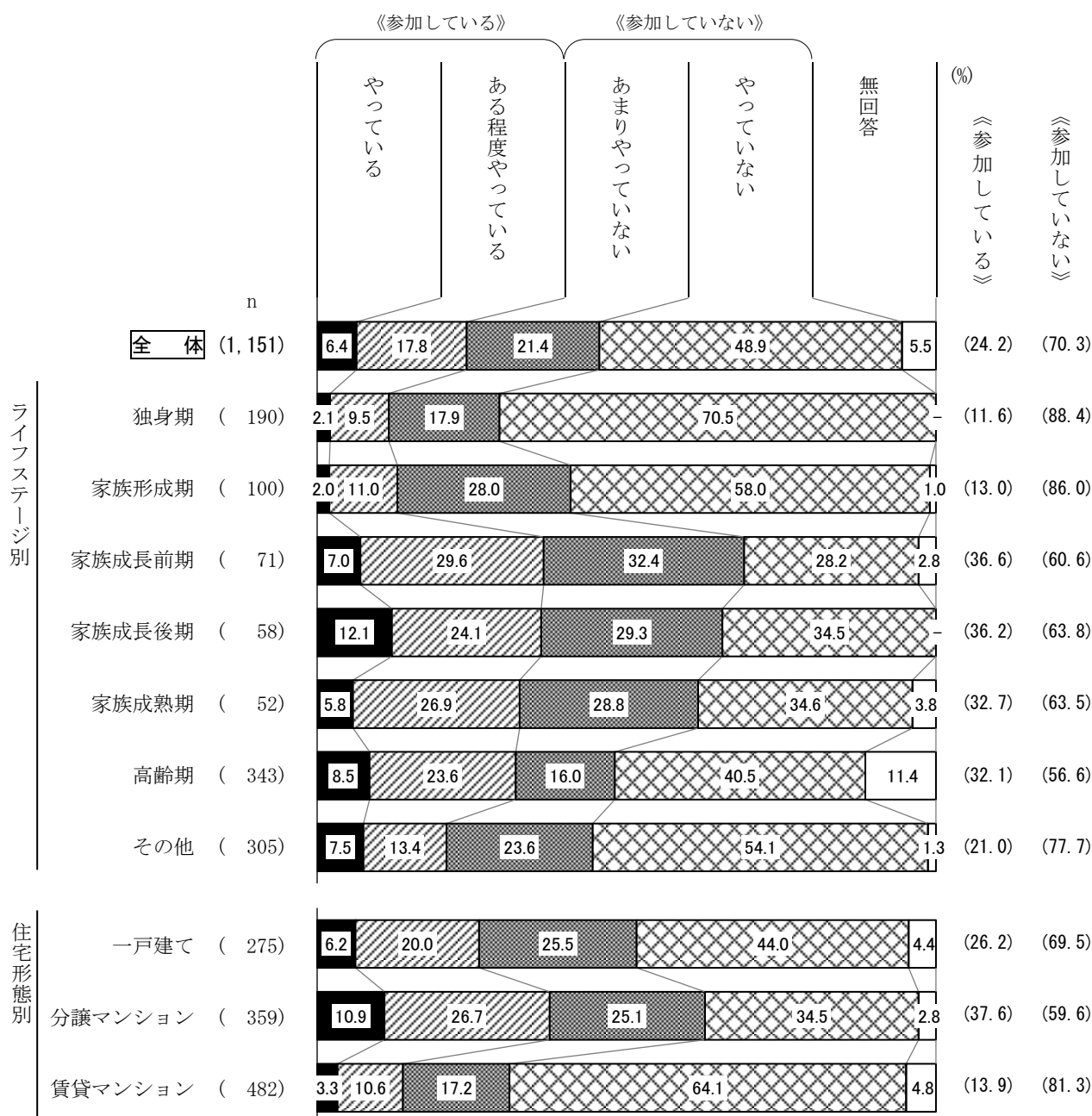


【ライフステージ別／住宅形態別】

「①地域の自主的な活動へ参加すること」についてライフステージ別でみると、《参加している》は家族成長前期と家族成長後期が3割台半ばを超えて高くなっている。一方、《参加していない》は独身期が9割近くで最も高くなっている。

住宅形態別でみると、《参加している》は分譲マンションが3割台半ばを超えて最も高く、《参加していない》は賃貸マンションが8割強で最も高くなっている。(図表7-20)

<図表7-20> ライフステージ別／住宅形態別 ①地域の自主的な活動へ参加すること



(注) 住宅形態別の「賃貸マンション」は賃貸マンション・アパート、賃貸のUR都市機構・公社のマンション・アパート、賃貸の都営・区営住宅、社宅・公務員官舎、その他をあわせたもの

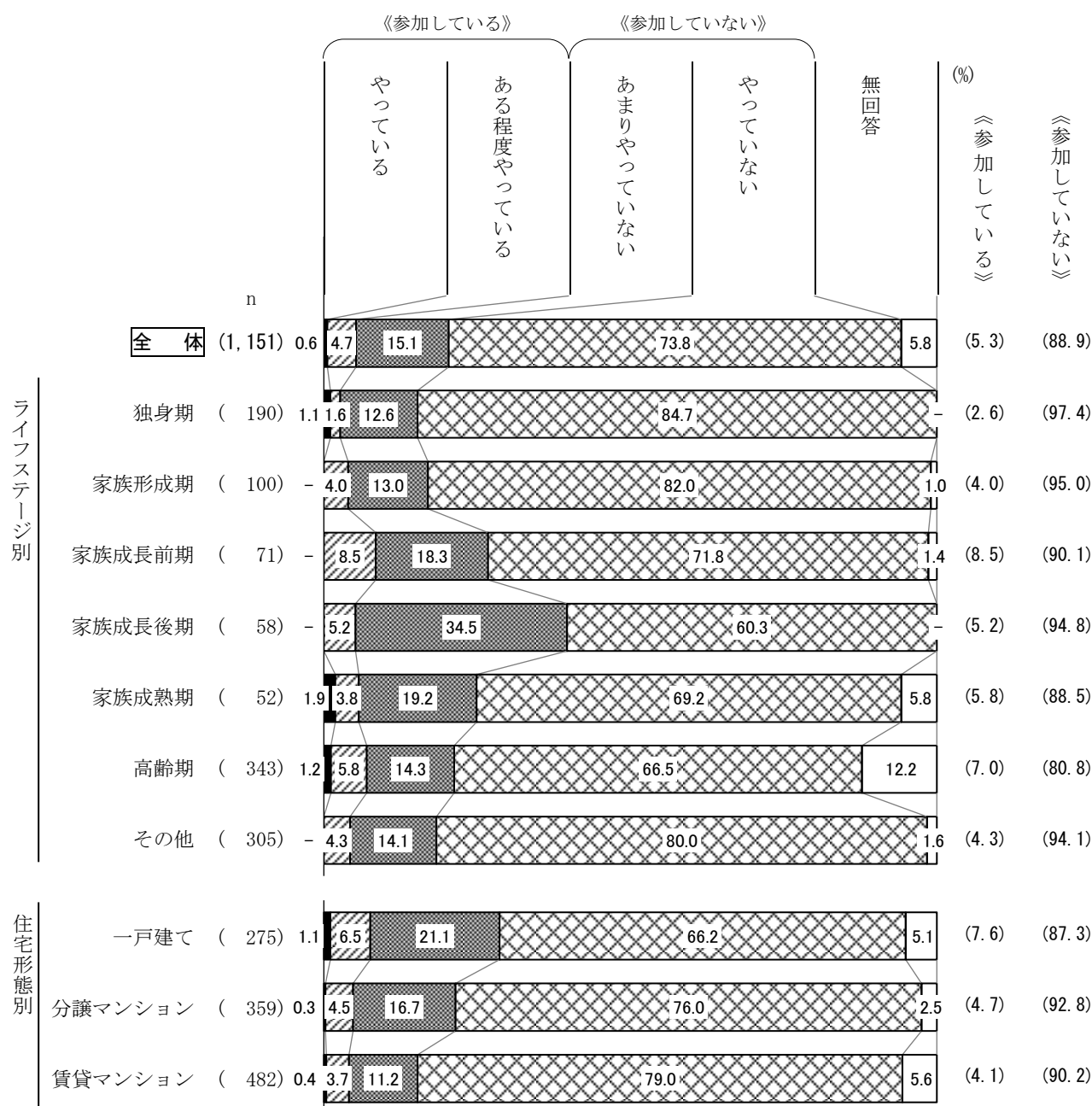


【ライフステージ別／住宅形態別】

「②地域自治の推進や区政参加に関する講座・講演会への参加や勉強会等の実施」についてライフステージ別でみると、《参加している》は全てのライフステージで1割未満となっている。一方、「やっていない」は独身期が8割台半ば近くで最も高く、家族成長後期が約6割で最も低くなっている。

住宅形態別でみると、《参加している》は全ての住宅形態で1割未満となっている。(図表7-21)

<図表7-21>ライフステージ別／住宅形態別 ②地域自治の推進や区政参加に関する講座・講演会への参加や勉強会等の実施




(注) 住宅形態別の「賃貸マンション」は賃貸マンション・アパート、賃貸のUR都市機構・公社のマンション・アパート、賃貸の都営・区営住宅、社宅・公務員官舎、その他をあわせたもの

【ライフステージ別／住宅形態別】

「③区との協働によるまちづくりに参加すること」についてライフステージ別でみると、「参加している」は全てのライフステージで1割未満となっている。一方、「やっていない」は家族形成期が8割台半ばで最も高く、家族成熟期が5割台半ばで最も低くなっている。

住宅形態別でみると、「参加している」は全ての住宅形態で1割未満となっている。(図表7-22)

<図表7-22>ライフステージ別／住宅形態別 ③区との協働によるまちづくりに参加すること



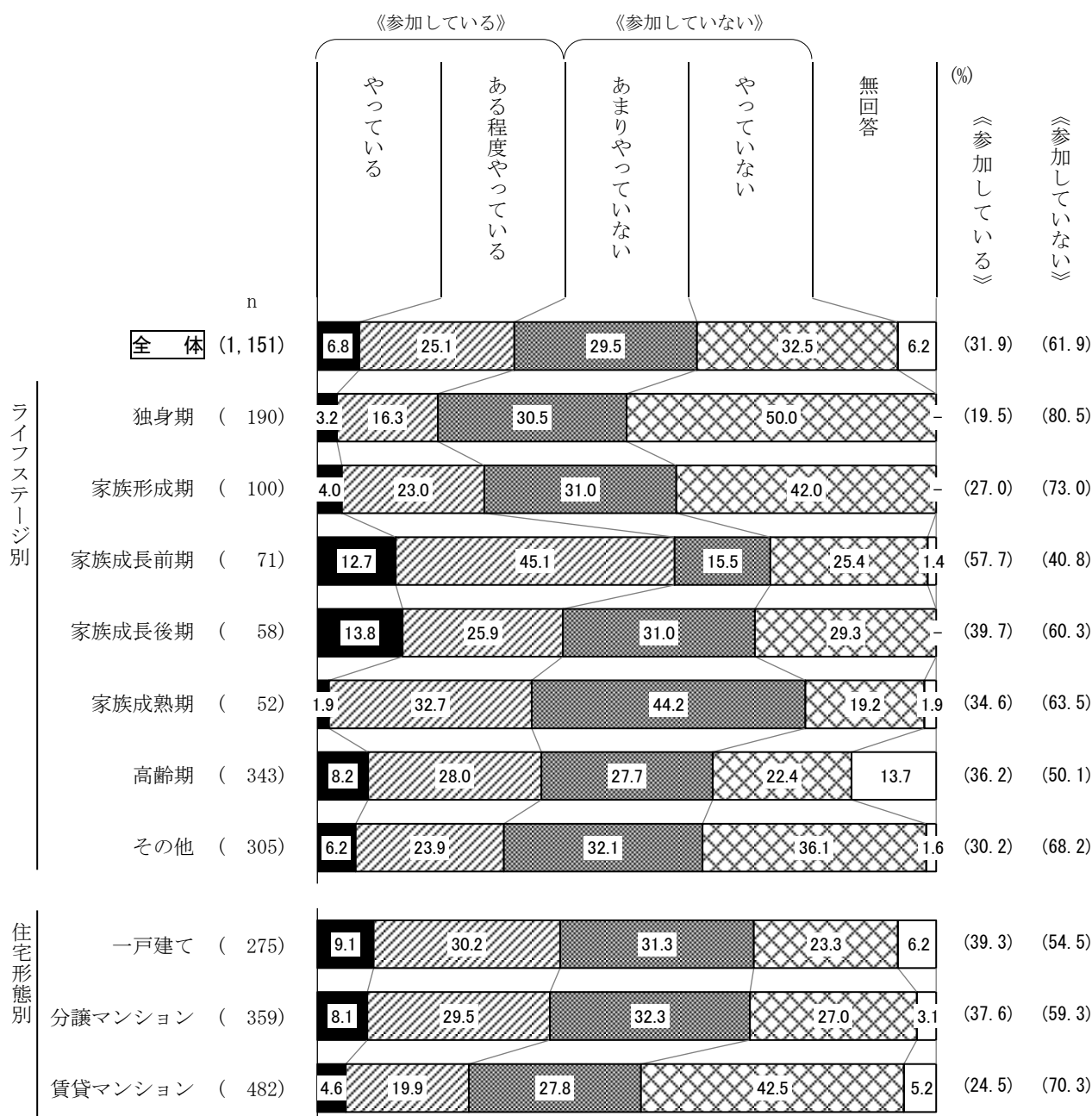
(注) 住宅形態別の「賃貸マンション」は賃貸マンション・アパート、賃貸のUR都市機構・公社のマンション・アパート、賃貸の都営・区営住宅、社宅・公務員官舎、その他をあわせたもの

【ライフステージ別／住宅形態別】

「④区政に関する情報に関心を持つこと」についてライフステージ別でみると、《参加している》は家族成長前期が5割台半ばを超えて最も高くなっている。一方、《参加していない》は独身期が約8割で最も高くなっている。

住宅形態別でみると、《参加している》は一戸建てが4割弱で最も高く、次いで分譲マンションが3割台半ばを超えている。(図表7-23)

<図表7-23>ライフステージ別／住宅形態別 ④区政に関する情報に関心を持つこと



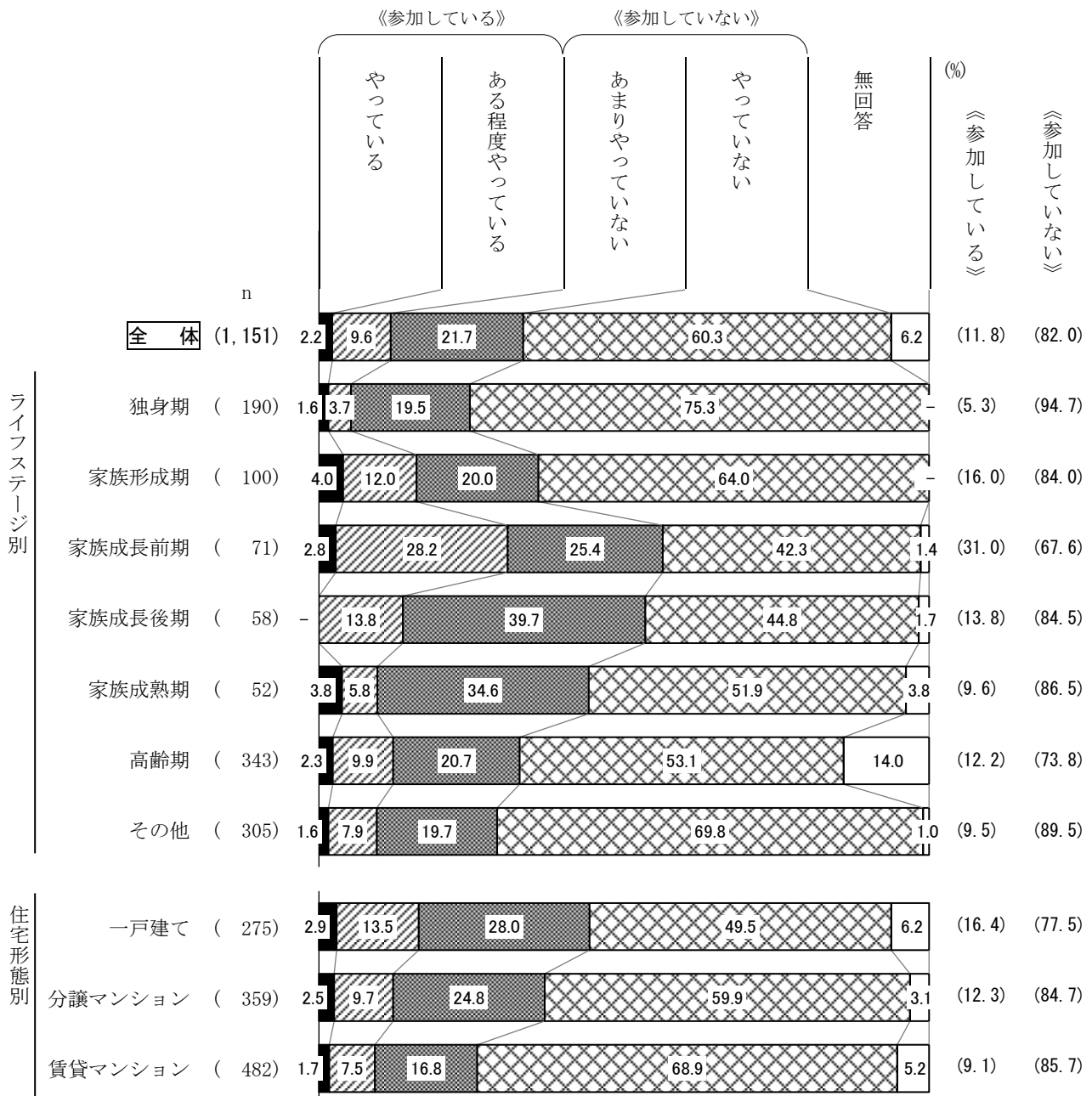
(注) 住宅形態別の「賃貸マンション」は賃貸マンション・アパート、賃貸のUR都市機構・公社のマンション・アパート、賃貸の都営・区営住宅、社宅・公務員官舎、その他をあわせたもの

【ライフステージ別／住宅形態別】

「⑤区が実施する事業に参加すること」についてライフステージ別でみると、《参加している》は家族成長前期が3割強で最も高くなっている。一方、《参加していない》は独身期が9割台半ば近くで最も高くなっている。

住宅形態別でみると、《参加している》は一戸建てが1割台半ばを超えて最も高く、次いで分譲マンションが1割強となっている。(図表7-24)

<図表7-24>ライフステージ別／住宅形態別 ⑤区が実施する事業に参加すること



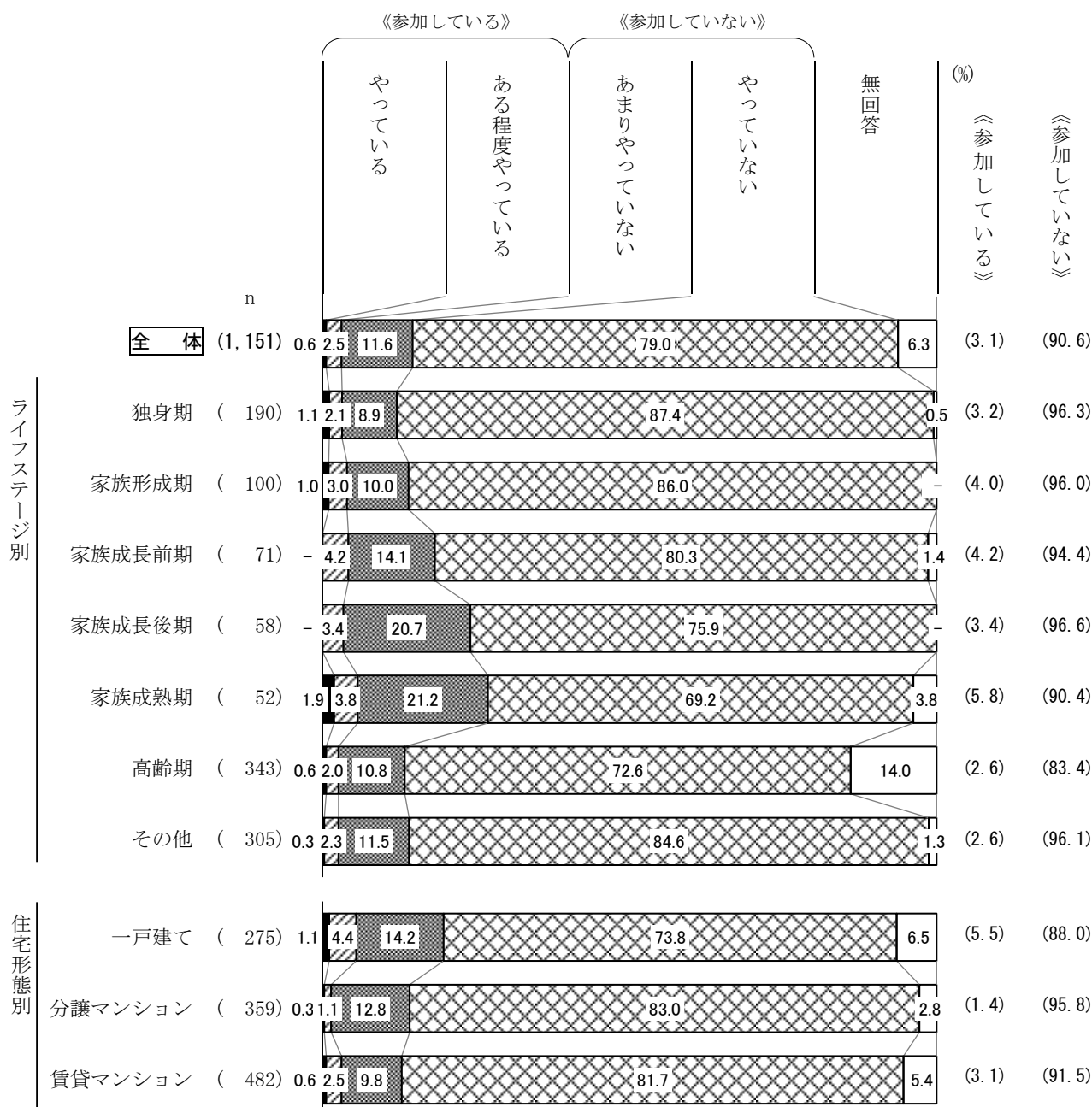
(注) 住宅形態別の「賃貸マンション」は賃貸マンション・アパート、賃貸のUR都市機構・公社のマンション・アパート、賃貸の都営・区営住宅、社宅・公務員官舎、その他をあわせたもの

【ライフステージ別／住宅形態別】

「⑥区が実施する事業に計画段階から参加すること」についてライフステージ別でみると、「参加している」は全てのライフステージで1割未満となっている。一方、「やっていない」は独身期と家族形成期が8割台半ばを超えて高く、家族成熟期が7割弱で最も低くなっている。

住宅形態別でみると、「参加している」は全ての住宅形態で1割未満となっている。(図表7-25)

<図表7-25>ライフステージ別／住宅形態別 ⑥区が実施する事業に計画段階から参加すること



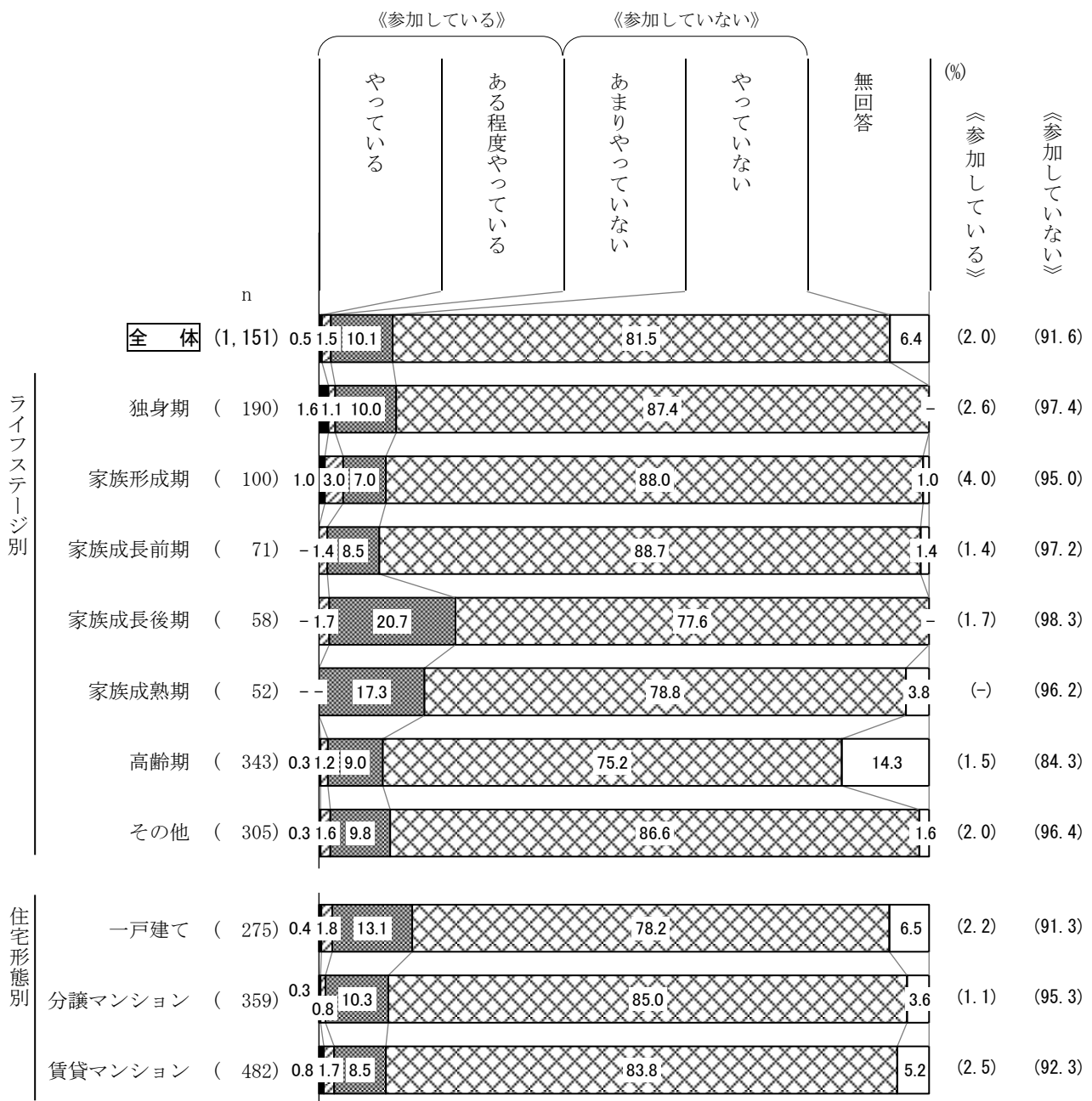
(注) 住宅形態別の「賃貸マンション」は賃貸マンション・アパート、賃貸のUR都市機構・公社のマンション・アパート、賃貸の都営・区営住宅、社宅・公務員官舎、その他をあわせたもの

【ライフステージ別／住宅形態別】

「⑦区の計画・施策への立案に参加すること」についてライフステージ別でみると、「参加している」は全てのライフステージで1割未満となっている。一方、「やっていない」は家族成長前期が9割近くで最も高く、高齢期が7割台半ばで最も低くなっている。

住宅形態別でみると、「参加している」は全ての住宅形態で1割未満となっている。(図表7-26)

<図表7-26>ライフステージ別／住宅形態別 ⑦区の計画・施策への立案に参加すること



(注) 住宅形態別の「賃貸マンション」は賃貸マンション・アパート、賃貸のUR都市機構・公社のマンション・アパート、賃貸の都営・区営住宅、社宅・公務員官舎、その他をあわせたもの

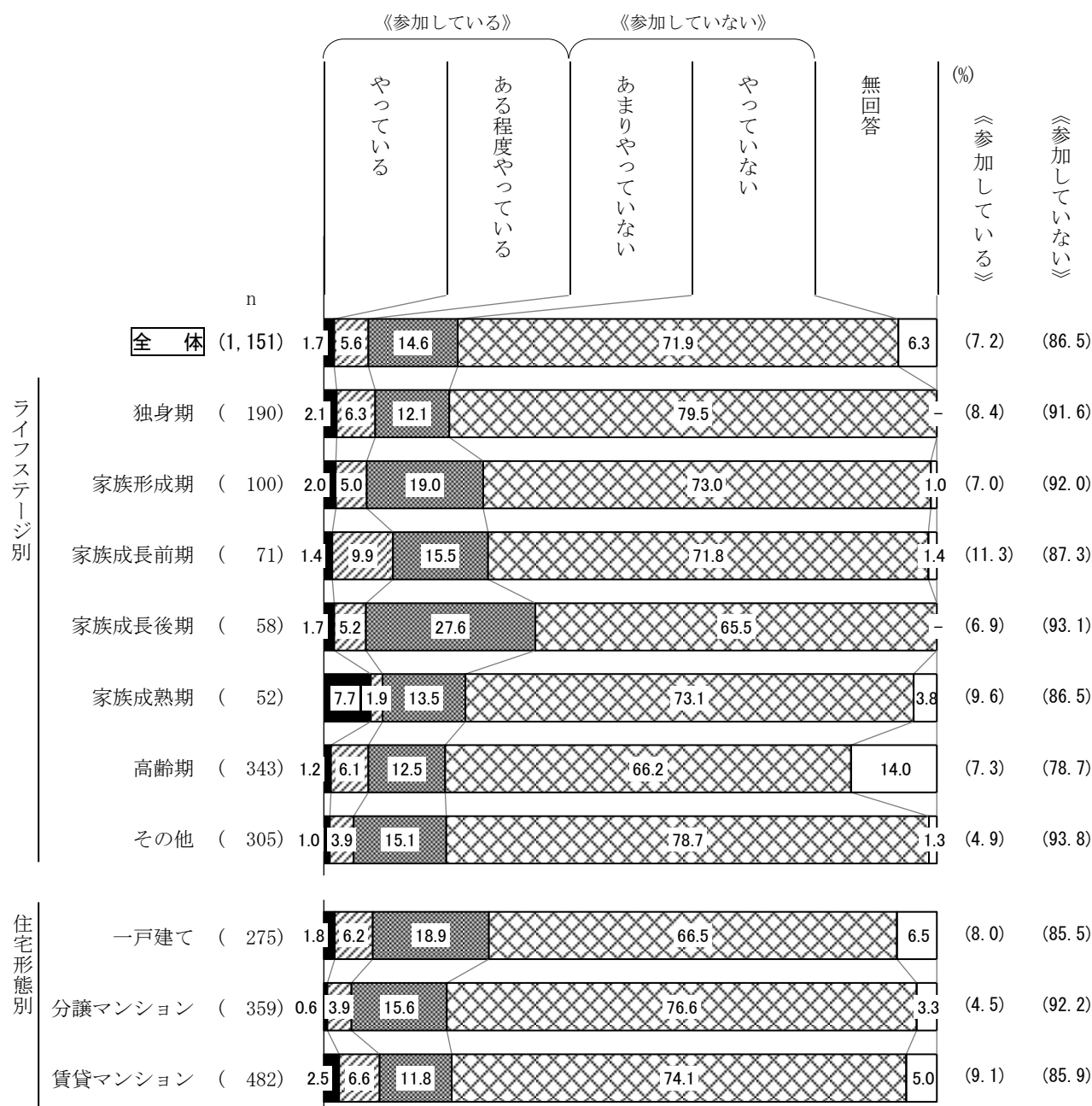
【ライフステージ別／住宅形態別】

「⑧区への意見提出」についてライフステージ別でみると、「参加している」は家族成長前期が1割強で最も高くなっている。一方、「やっていない」は独身期が8割弱で最も高く、家族成長後期が6割台半ばで最も低くなっている。

住宅形態別でみると、「参加している」は賃貸マンションが1割弱で最も高くなっている。

(図表7-27)

<図表7-27>ライフステージ別／住宅形態別 ⑧区への意見提出



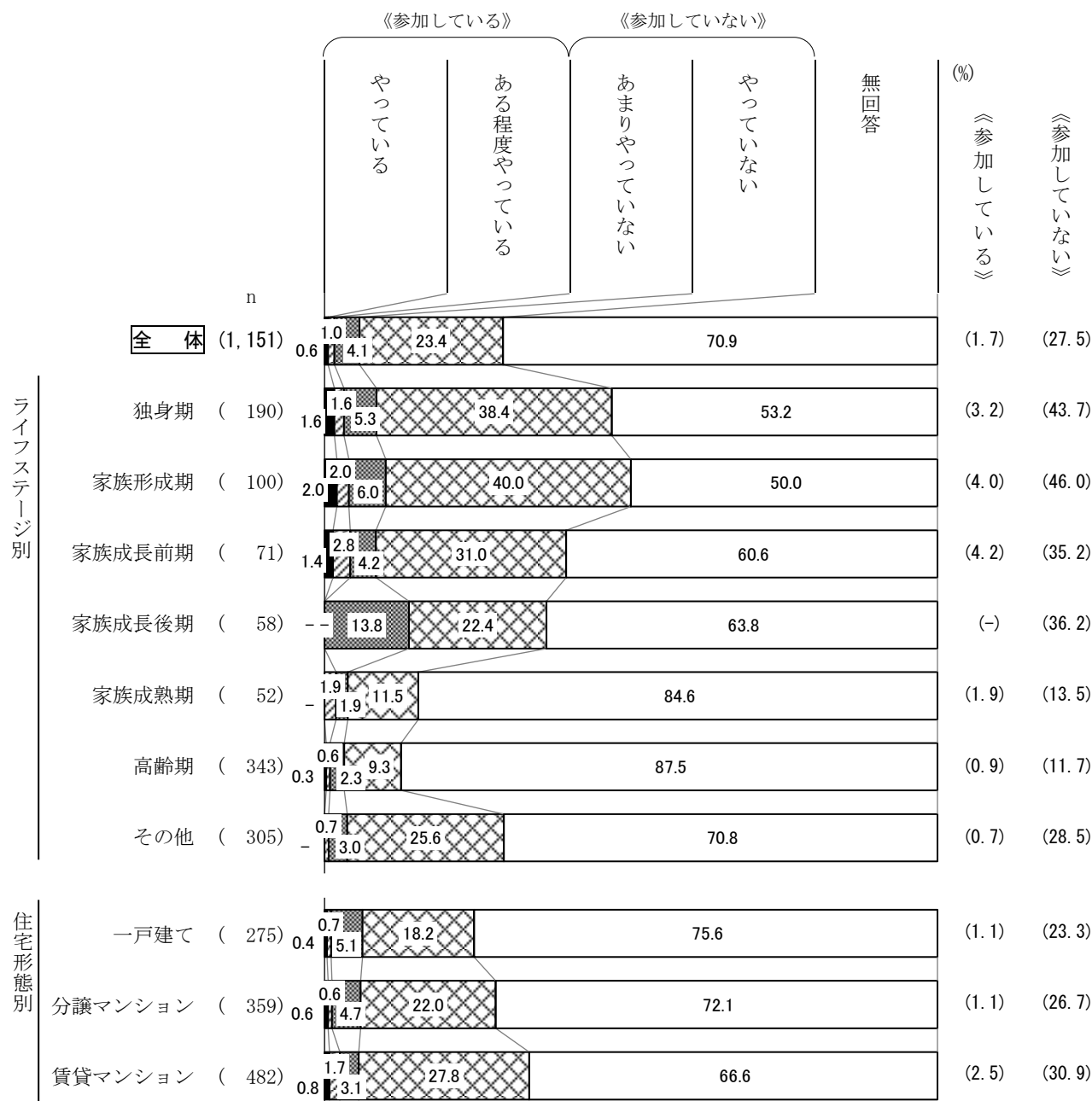
(注) 住宅形態別の「賃貸マンション」は賃貸マンション・アパート、賃貸のUR都市機構・公社のマンション・アパート、賃貸の都営・区営住宅、社宅・公務員官舎、その他をあわせたもの

【ライフステージ別／住宅形態別】

「⑨その他」についてライフステージ別でみると、《参加している》は全てのライフステージで1割未満となっている。

住宅形態別でみると、《参加している》は全ての住宅形態で1割未満となっている。(図表7-28)

<図表7-28>ライフステージ別／住宅形態別 ⑨その他



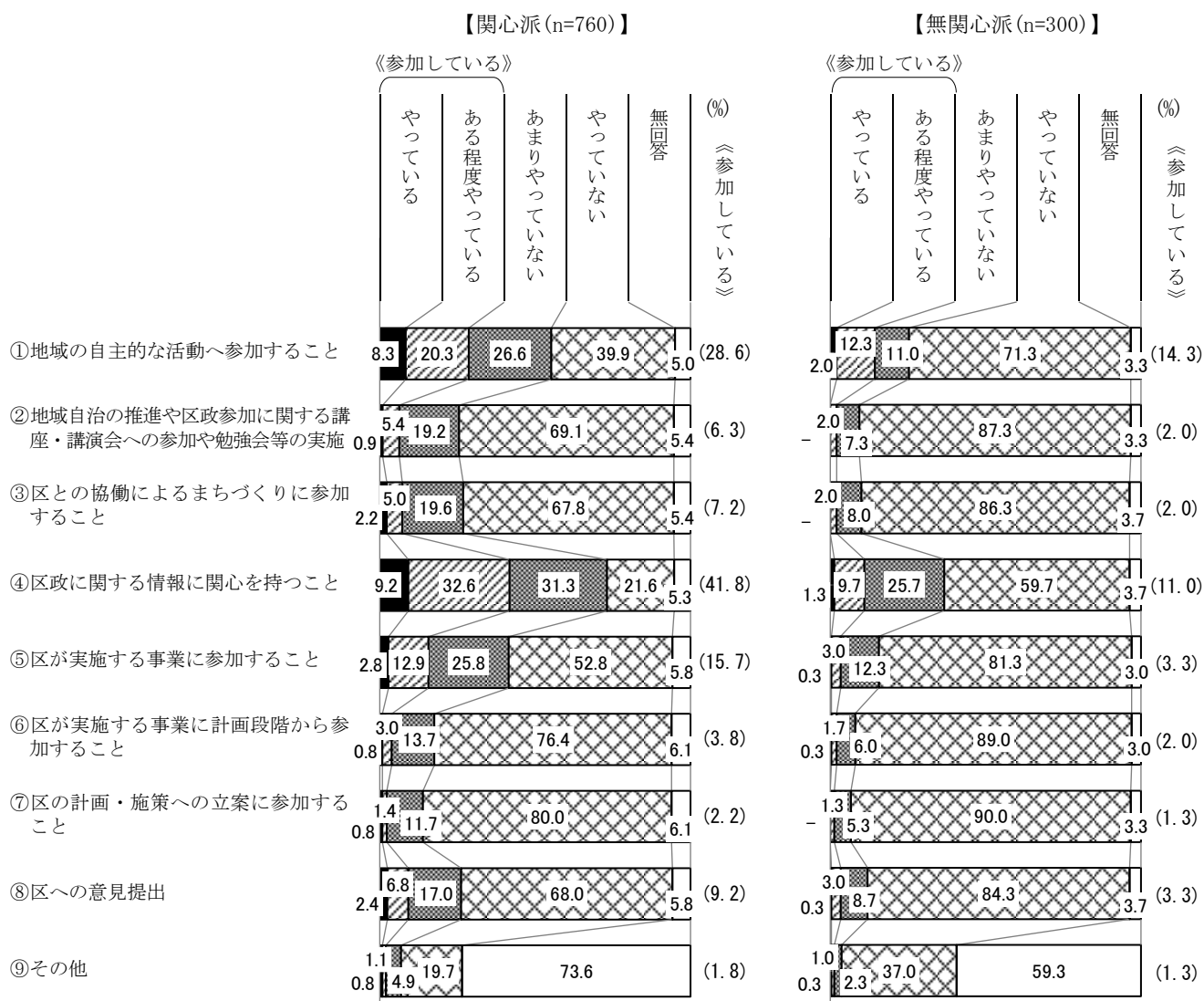
(注) 住宅形態別の「賃貸マンション」は賃貸マンション・アパート、賃貸のUR都市機構・公社のマンション・アパート、賃貸の都営・区営住宅、社宅・公務員官舎、その他をあわせたもの



【区政への関心度別】

区政への関心度別で見ると、《参加している》は、“④区政に関する情報に関心を持つこと”では関心派が4割強、無関心派が1割強となっている。“①地域の自主的な活動へ参加すること”では関心派が3割近く、無関心派が1割台半ば近くで、無関心派は“①地域の自主的な活動へ参加すること”が最も高くなっている。“⑤区が実施する事業に参加すること”では関心派が1割台半ば、無関心派は1割未満となっている。(図表7-29)

<図表7-29> 区政への関心度別



(6-B) 地域自治の推進や区政への今後の参加意欲

◇「やってみたい」「ある程度やってみたい」をあわせた《参加してみたい》は、『区政に関する情報に関心を持つこと』が5割強で最も高く、『区が実施する事業に参加すること』が4割台半ばで続く

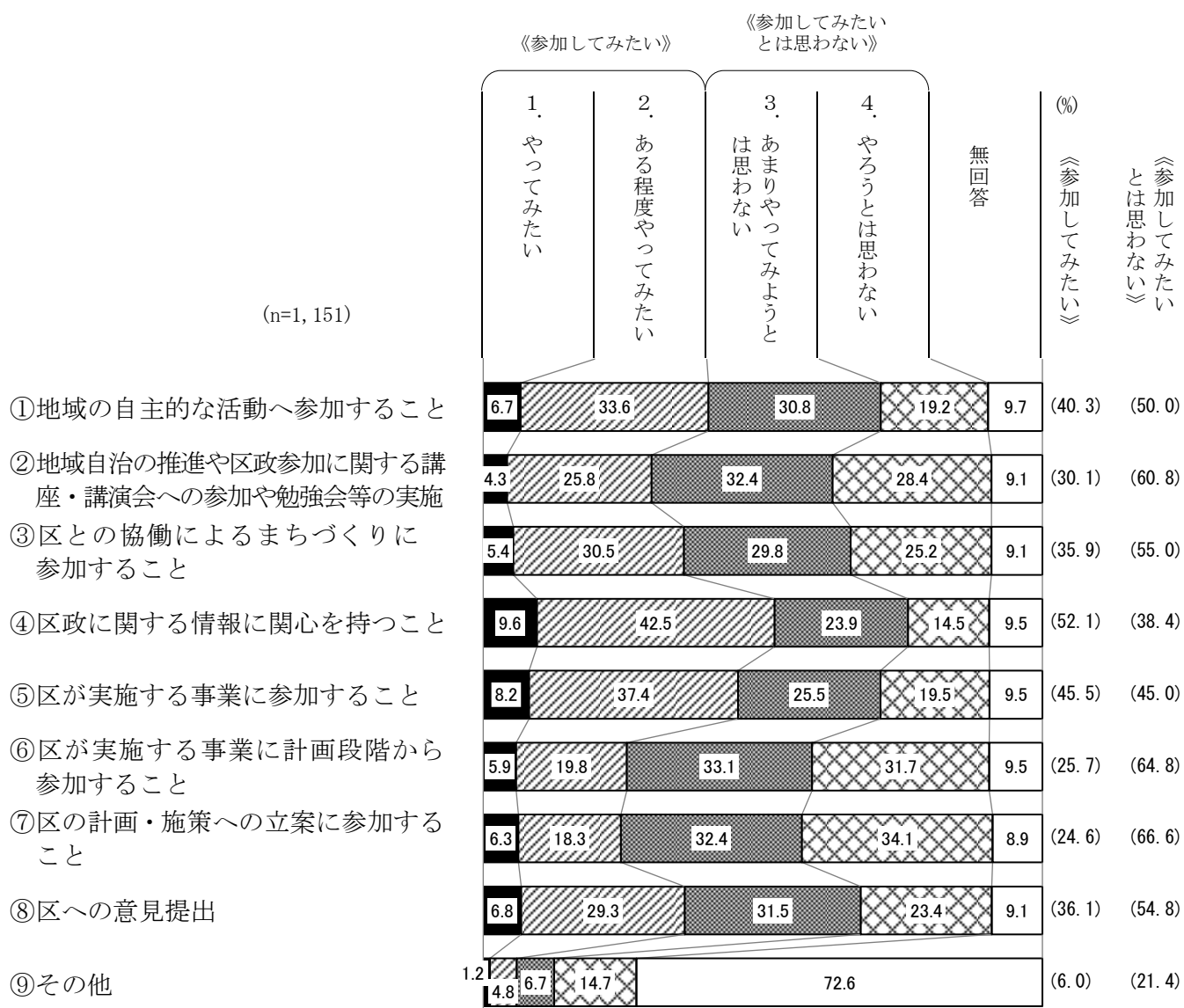
問13 地域自治を推進することや区政への参加を考える時、以下の①～⑨のそれぞれの方法について、【A】参加状況、【B】今後の参加意欲を1～4の当てはまるものに○をつけて下さい。  
(○はそれぞれ1つ)

【B】今後、自治の推進や区政参加に取り組みたいと思いますか。

	1. やってみたい	2. ある程度やってみたい	3. あまりやってみようと は思わない	4. やろうとは思わない	(無回答)
[表の見方] (%) 上段：日本国籍 (n=1,063) 中段：外国籍 (n= 79) 下段：全体 (n=1,151)					
①地域の自主的な活動へ参加すること (例：町会・自治会活動、防災訓練、マンション・集合住宅での管理組合活動への参加等)	5.9 16.5 <b>6.7</b>	34.5 25.3 <b>33.6</b>	30.6 36.7 <b>30.8</b>	19.8 12.7 <b>19.2</b>	9.1 8.9 <b>9.7</b>
②地域自治の推進や区政参加に関する講座・講演会への参加や勉強会等の実施	3.7 11.4 <b>4.3</b>	26.3 21.5 <b>25.8</b>	32.6 32.9 <b>32.4</b>	28.7 27.8 <b>28.4</b>	8.7 6.3 <b>9.1</b>
③区との協働によるまちづくりに参加すること (例：公園サポーターや資源回収団体活動、NPO活動、良好な環境を整備・保全するための地区計画づくりへの参加等)	4.3 19.0 <b>5.4</b>	31.4 21.5 <b>30.5</b>	29.7 34.2 <b>29.8</b>	26.1 16.5 <b>25.2</b>	8.5 8.9 <b>9.1</b>
④区政に関する情報に関心を持つこと (例：広報紙、ホームページ等で区の政策決定や予算編成に関する情報に関心を持つこと)	9.6 10.1 <b>9.6</b>	43.7 31.6 <b>42.5</b>	23.4 32.9 <b>23.9</b>	14.6 15.2 <b>14.5</b>	8.7 10.1 <b>9.5</b>
⑤区が実施する事業に参加すること (例：区が実施する各種事業・イベント・講座等に参加すること)	7.9 11.4 <b>8.2</b>	37.4 40.5 <b>37.4</b>	25.6 26.6 <b>25.5</b>	20.3 11.4 <b>19.5</b>	8.7 10.1 <b>9.5</b>
⑥区が実施する事業に計画段階から参加すること (例：区の事業やイベントに運営側として参加すること)	5.5 12.7 <b>5.9</b>	19.7 22.8 <b>19.8</b>	33.6 30.4 <b>33.1</b>	32.5 24.1 <b>31.7</b>	8.7 10.1 <b>9.5</b>
⑦区の計画・施策への立案に参加すること (例：区の各種審議会や計画策定会議に公募委員として参加し、区の政策をつくる過程に関わること)	5.8 12.7 <b>6.3</b>	18.3 20.3 <b>18.3</b>	33.0 27.8 <b>32.4</b>	34.5 32.9 <b>34.1</b>	8.4 6.3 <b>8.9</b>
⑧区への意見提出 (例：ホームページの「ご意見専用フォーム」、パブリック・コメント制度、アンケート調査等)	6.1 16.5 <b>6.8</b>	29.2 32.9 <b>29.3</b>	31.9 29.1 <b>31.5</b>	24.3 13.9 <b>23.4</b>	8.6 7.6 <b>9.1</b>
⑨その他	0.9 5.1 <b>1.2</b>	4.4 10.1 <b>4.8</b>	6.2 13.9 <b>6.7</b>	14.6 16.5 <b>14.7</b>	73.8 54.4 <b>72.6</b>

地域自治の推進や区政への今後の参加意欲は、「やってみたい」「ある程度やってみたい」をあわせた《参加してみたい》は、“④区政に関する情報に関心を持つこと”（52.1%）が5割強で最も高くなっている。次いで“⑤区が実施する事業に参加すること”（45.5%）が4割台半ば、“①地域の自主的な活動へ参加すること”（40.3%）が約4割で続き、“⑧区への意見提出”（36.1%）、“③区との協働によるまちづくりに参加すること”（35.9%）、“②地域自治の推進や区政参加に関する講座・講演会への参加や勉強会等の実施”（30.1%）が3割台となっている。（図表7-30）

<図表7-30> 地域自治の推進や区政への今後の参加意欲

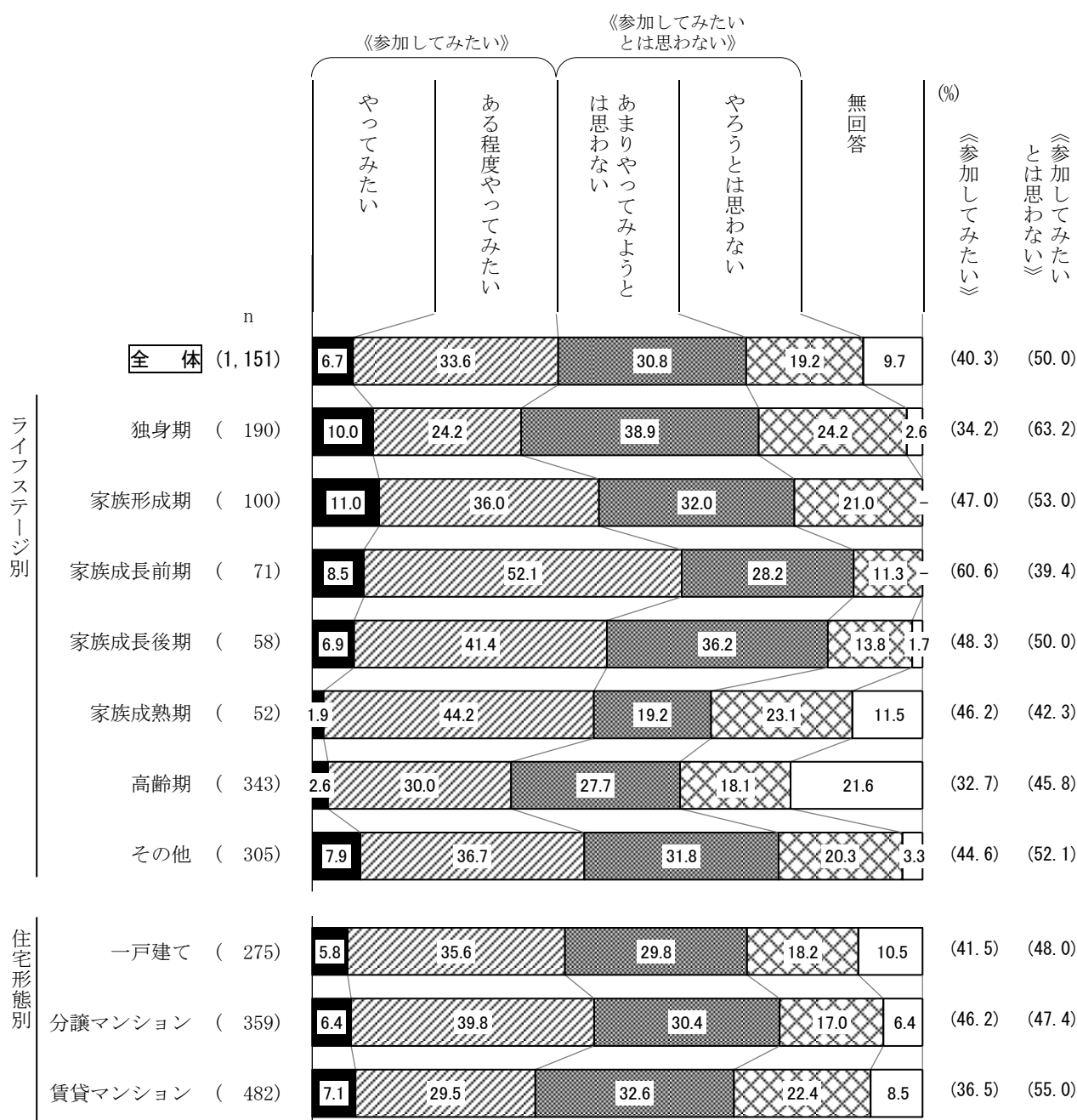


【ライフステージ別／住宅形態別】

「①地域の自主的な活動へ参加すること」についてライフステージ別でみると、《参加してみたい》は家族成長前期が約6割で最も高く、次いで家族成長後期が5割近く、家族形成期と家族成熟期が4割台半ばを超えている。

住宅形態別でみると、《参加してみたい》は分譲マンションが4割台半ばを超えて最も高くなっている。(図表7-31)

<図表7-31>ライフステージ別／住宅形態別 ①地域の自主的な活動へ参加すること



(注) 住宅形態別の「賃貸マンション」は賃貸マンション・アパート、賃貸のUR都市機構・公社のマンション・アパート、賃貸の都営・区営住宅、社宅・公務員官舎、その他をあわせたもの

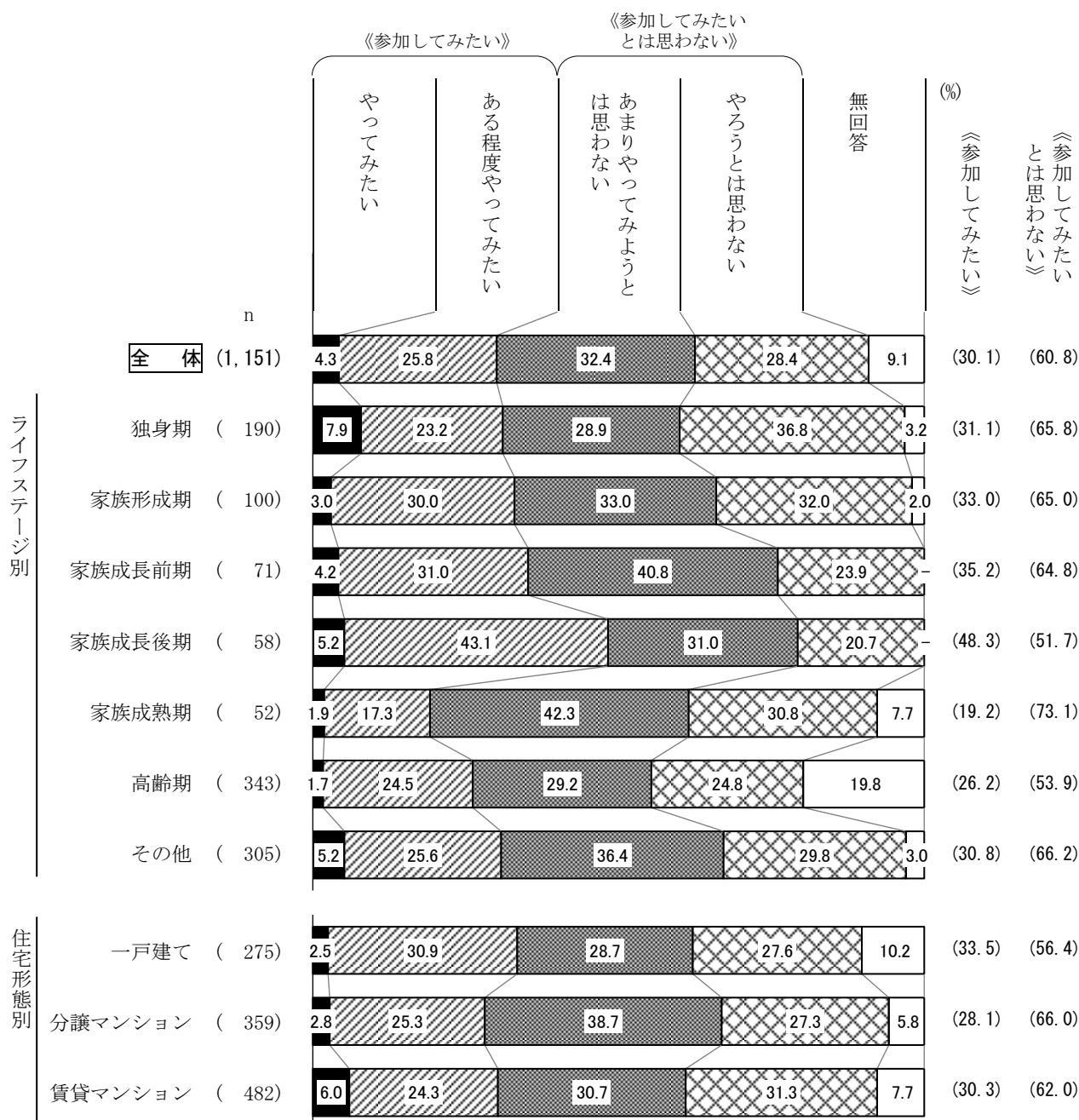
【ライフステージ別／住宅形態別】

「②地域自治の推進や区政参加に関する講座・講演会への参加や勉強会等の実施」についてライフステージ別でみると、《参加してみたい》は家族成長後期が5割近くで最も高く、次いで家族成長前期が3割台半ば、家族形成期が3割台半ば近くとなっている。

住宅形態別でみると、《参加してみたい》は一戸建てが3割台半ば近くで最も高くなっている。

(図表7-32)

＜図表7-32＞ライフステージ別／住宅形態別 ②地域自治の推進や区政参加に関する講座・講演会への参加や勉強会等の実施



(注) 住宅形態別の「賃貸マンション」は賃貸マンション・アパート、賃貸のUR都市機構・公社のマンション・アパート、賃貸の都営・区営住宅、社宅・公務員官舎、その他をあわせたもの

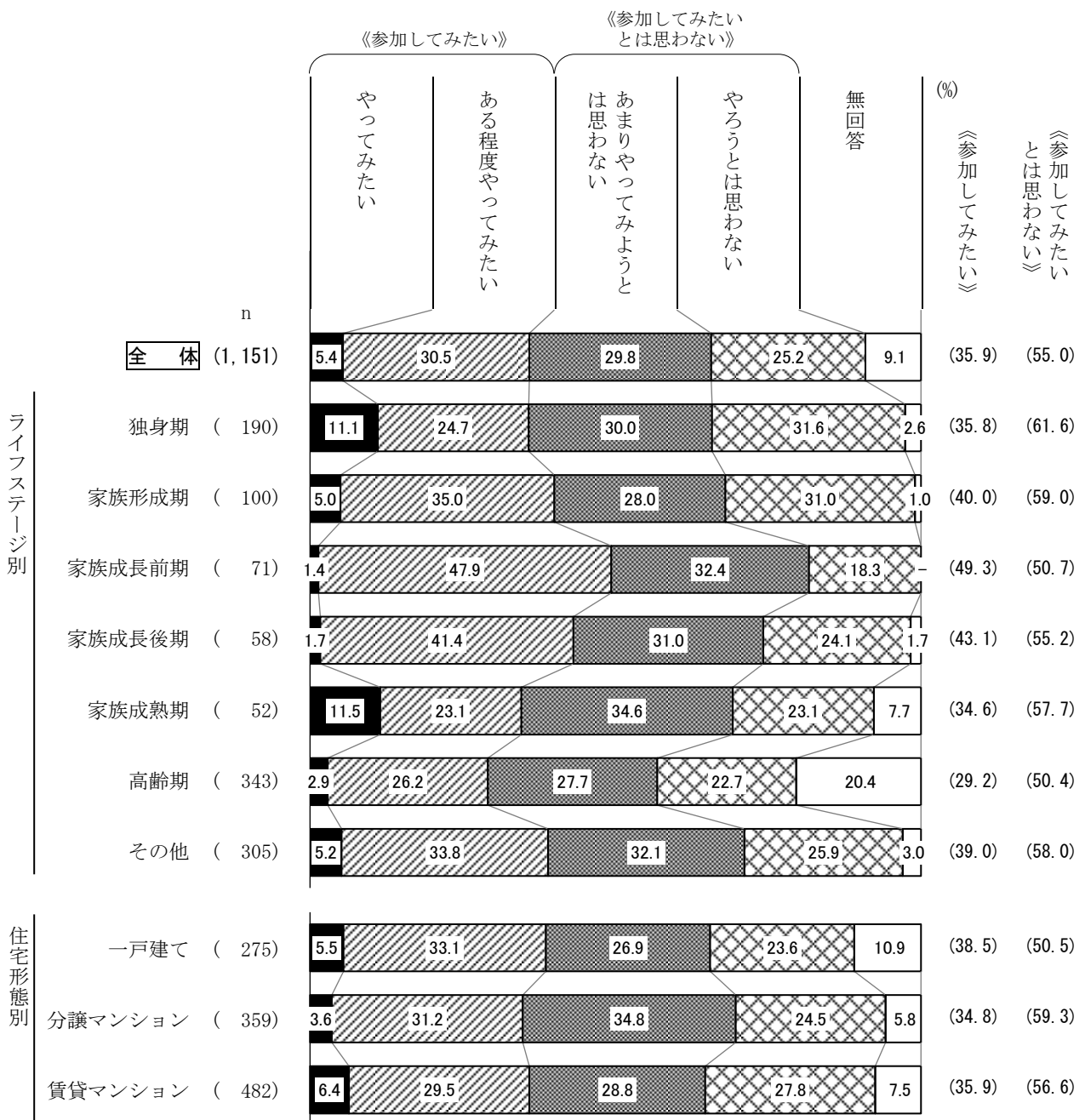
【ライフステージ別／住宅形態別】

「③区との協働によるまちづくりに参加すること」についてライフステージ別でみると、《参加してみたい》は家族成長前期が5割弱で最も高く、次いで家族成長後期が4割台半ば近く、家族形成期が4割となっている。

住宅形態別でみると、《参加してみたい》は一戸建てが4割近くで最も高くなっている。

(図表7-33)

<図表7-33>ライフステージ別／住宅形態別 ③区との協働によるまちづくりに参加すること



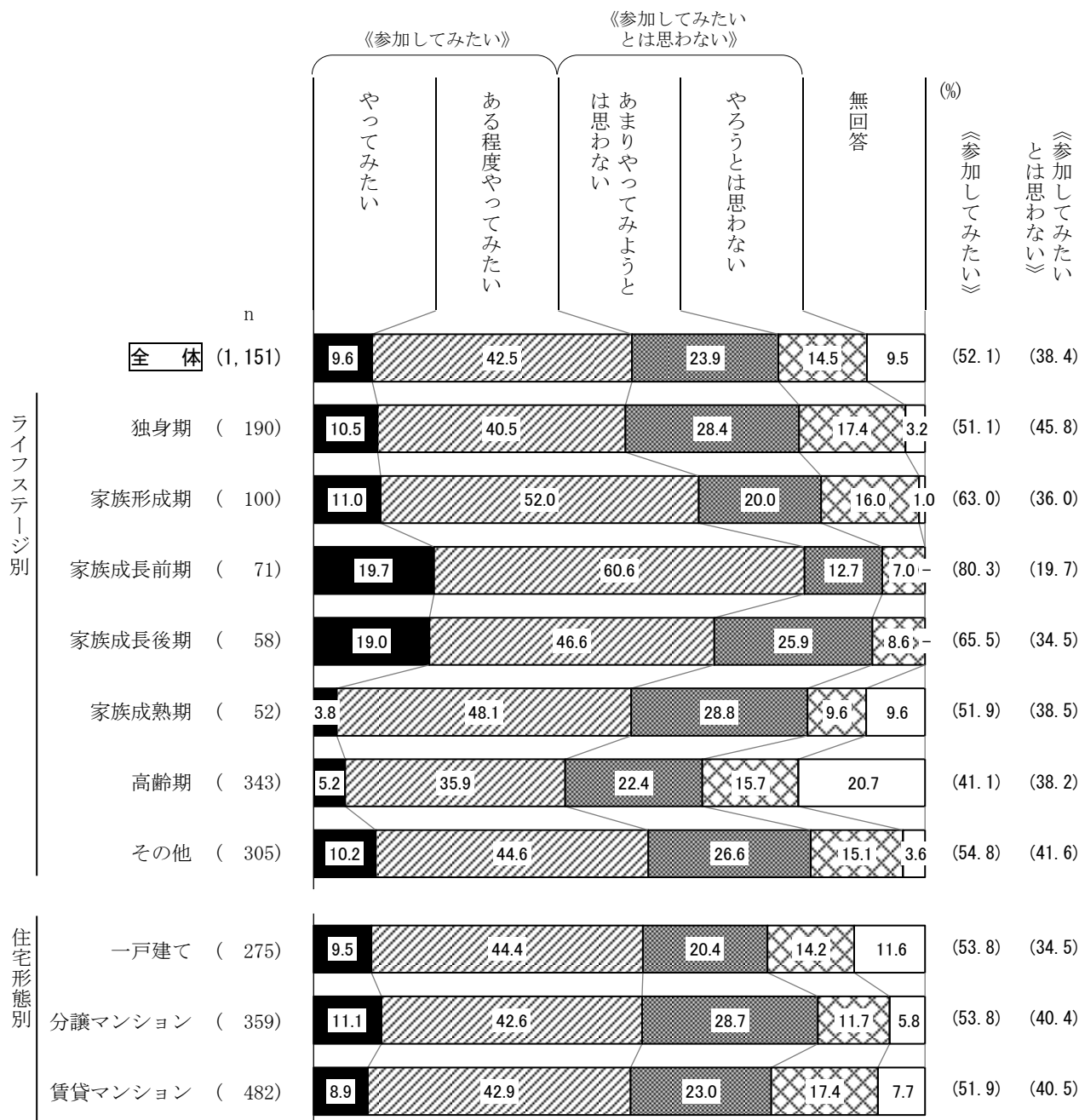
(注) 住宅形態別の「賃貸マンション」は賃貸マンション・アパート、賃貸のUR都市機構・公社のマンション・アパート、賃貸の都営・区営住宅、社宅・公務員官舎、その他をあわせたもの

【ライフステージ別／住宅形態別】

「④区政に関する情報に関心を持つこと」についてライフステージ別でみると、《参加してみたい》は家族成長前期が約8割で最も高く、次いで家族成長後期が6割台半ば、家族形成期が6割台半ば近くとなっている。

住宅形態別でみると、《参加してみたい》は全ての住宅形態で5割を超えている。(図表7-34)

<図表7-34>ライフステージ別／住宅形態別 ④区政に関する情報に関心を持つこと



(注) 住宅形態別の「賃貸マンション」は賃貸マンション・アパート、賃貸のUR都市機構・公社のマンション・アパート、賃貸の都営・区営住宅、社宅・公務員官舎、その他をあわせたもの

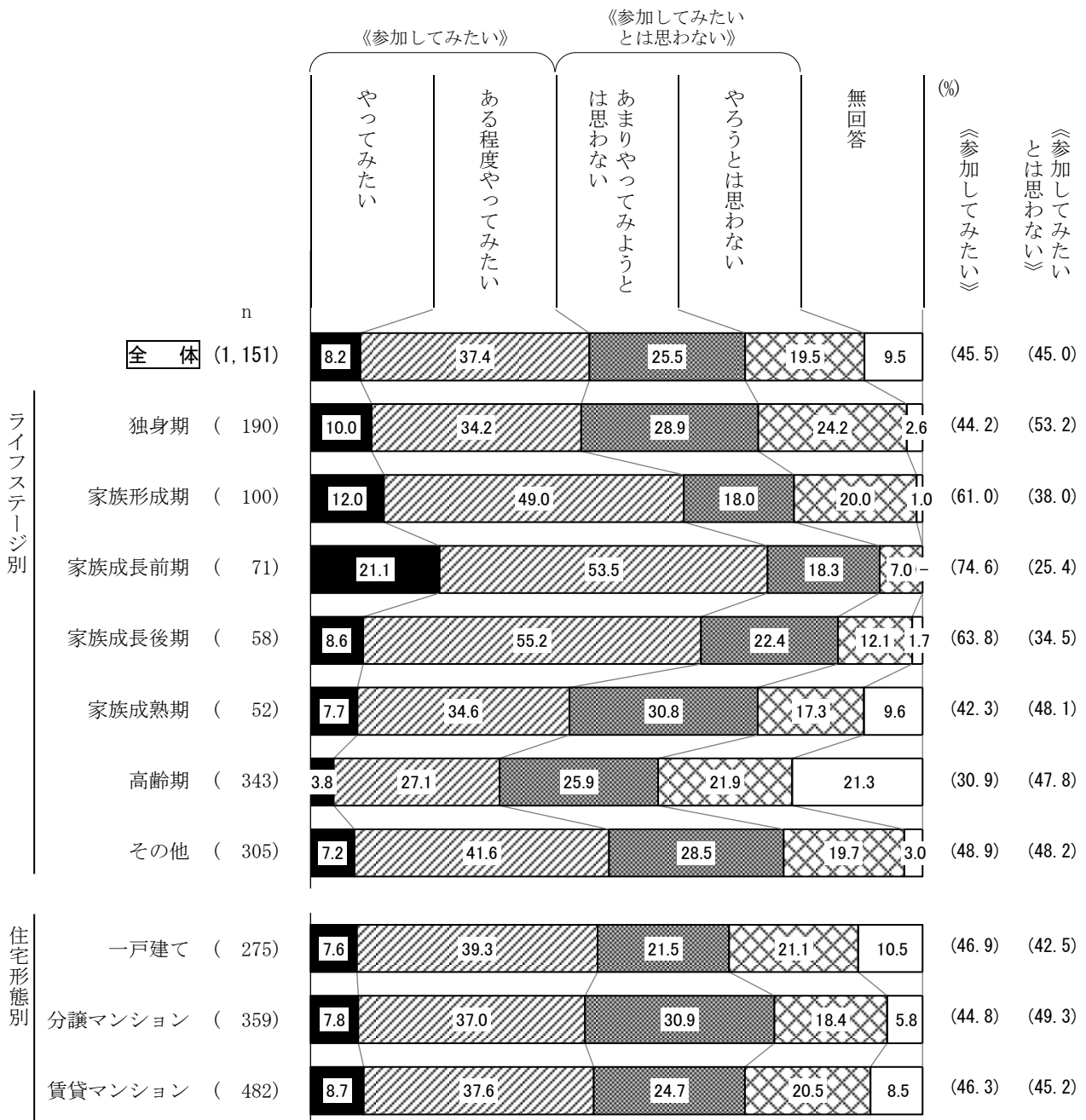
【ライフステージ別／住宅形態別】

「⑤区が実施する事業に参加すること」についてライフステージ別でみると、《参加してみたい》は家族成長前期が7割台半ば近くで最も高く、次いで家族成長後期が6割台半ば近く、家族形成期が6割強となっている。

住宅形態別でみると、《参加してみたい》は全ての住宅形態で4割台半ば前後となっている。

(図表7-35)

<図表7-35>ライフステージ別／住宅形態別 ⑤区が実施する事業に参加すること



(注) 住宅形態別の「賃貸マンション」は賃貸マンション・アパート、賃貸のUR都市機構・公社のマンション・アパート、賃貸の都営・区営住宅、社宅・公務員官舎、その他をあわせたもの




【ライフステージ別／住宅形態別】

「⑥区が実施する事業に計画段階から参加すること」についてライフステージ別でみると、《参加してみたい》は家族成長後期が3割台半ばを超えて最も高く、独身期～家族成長前期も3割～3割強となっている。

住宅形態別でみると、《参加してみたい》は一戸建てが3割近くで最も高くなっている。

(図表7-36)

<図表7-36>ライフステージ別／住宅形態別 ⑥区が実施する事業に計画段階から参加すること



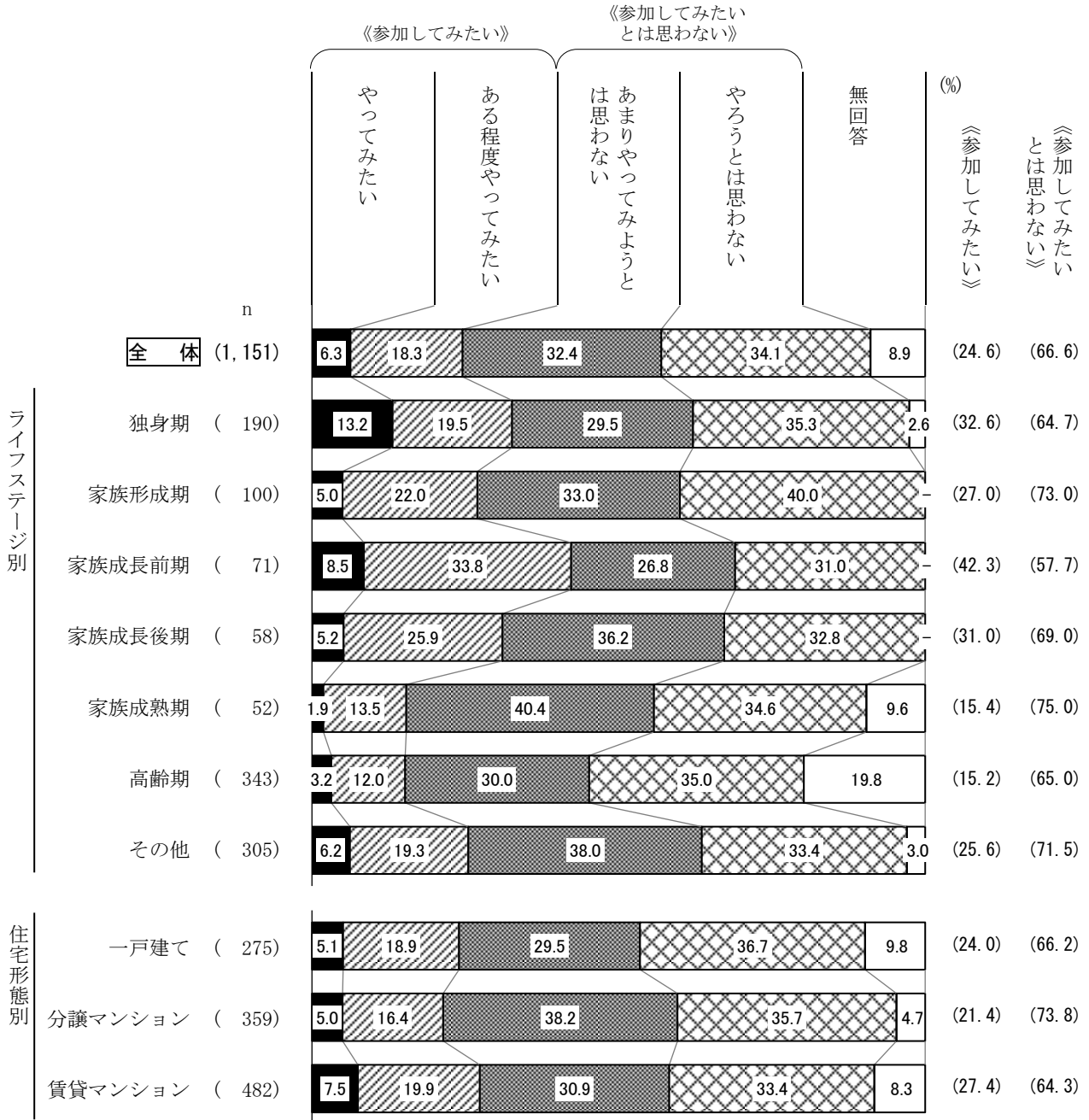
(注) 住宅形態別の「賃貸マンション」は賃貸マンション・アパート、賃貸のUR都市機構・公社のマンション・アパート、賃貸の都営・区営住宅、社宅・公務員官舎、その他をあわせたもの

【ライフステージ別／住宅形態別】

「⑦区の計画・施策への立案に参加すること」についてライフステージ別でみると、《参加してみたい》は家族成長前期が4割強で最も高く、次いで独身期と家族成長後期が3割強となっている。

住宅形態別でみると、《参加してみたい》は賃貸マンションが2割台半ばを超えて最も高くなっている。(図表7-37)

<図表7-37>ライフステージ別／住宅形態別 ⑦区の計画・施策への立案に参加すること



(注) 住宅形態別の「賃貸マンション」は賃貸マンション・アパート、賃貸のUR都市機構・公社のマンション・アパート、賃貸の都営・区営住宅、社宅・公務員官舎、その他をあわせたもの

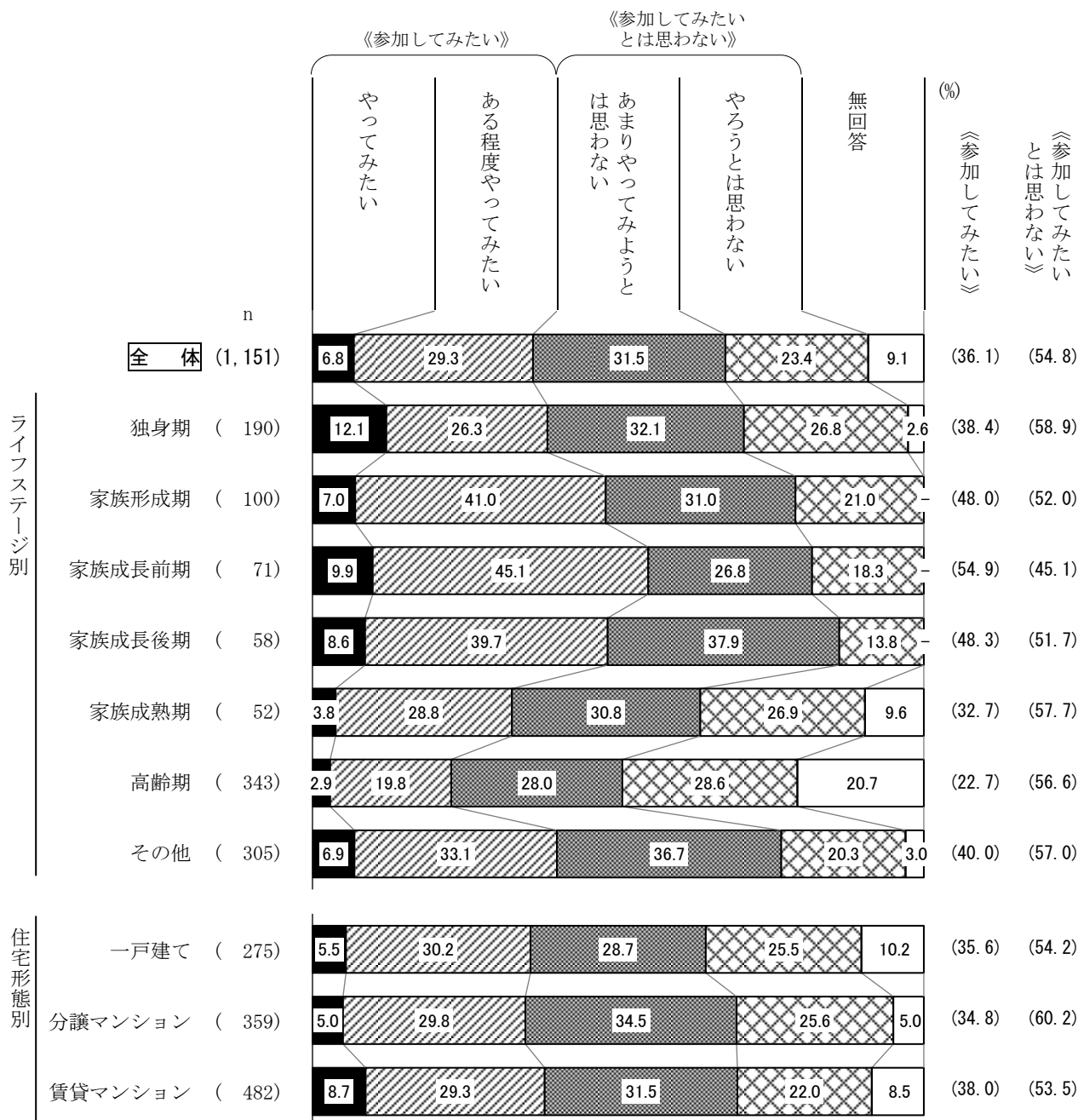
【ライフステージ別／住宅形態別】

「⑧区への意見提出」についてライフステージ別でみると、《参加してみたい》は家族成長前期が5割台半ば近くで最も高く、次いで家族形成期と家族成長後期が5割近くとなっている。

住宅形態別でみると、《参加してみたい》は賃貸マンションが4割近くで最も高くなっている。

(図表7-38)

<図表7-38>ライフステージ別／住宅形態別 ⑧区への意見提出



(注) 住宅形態別の「賃貸マンション」は賃貸マンション・アパート、賃貸のUR都市機構・公社のマンション・アパート、賃貸の都営・区営住宅、社宅・公務員官舎、その他をあわせたもの

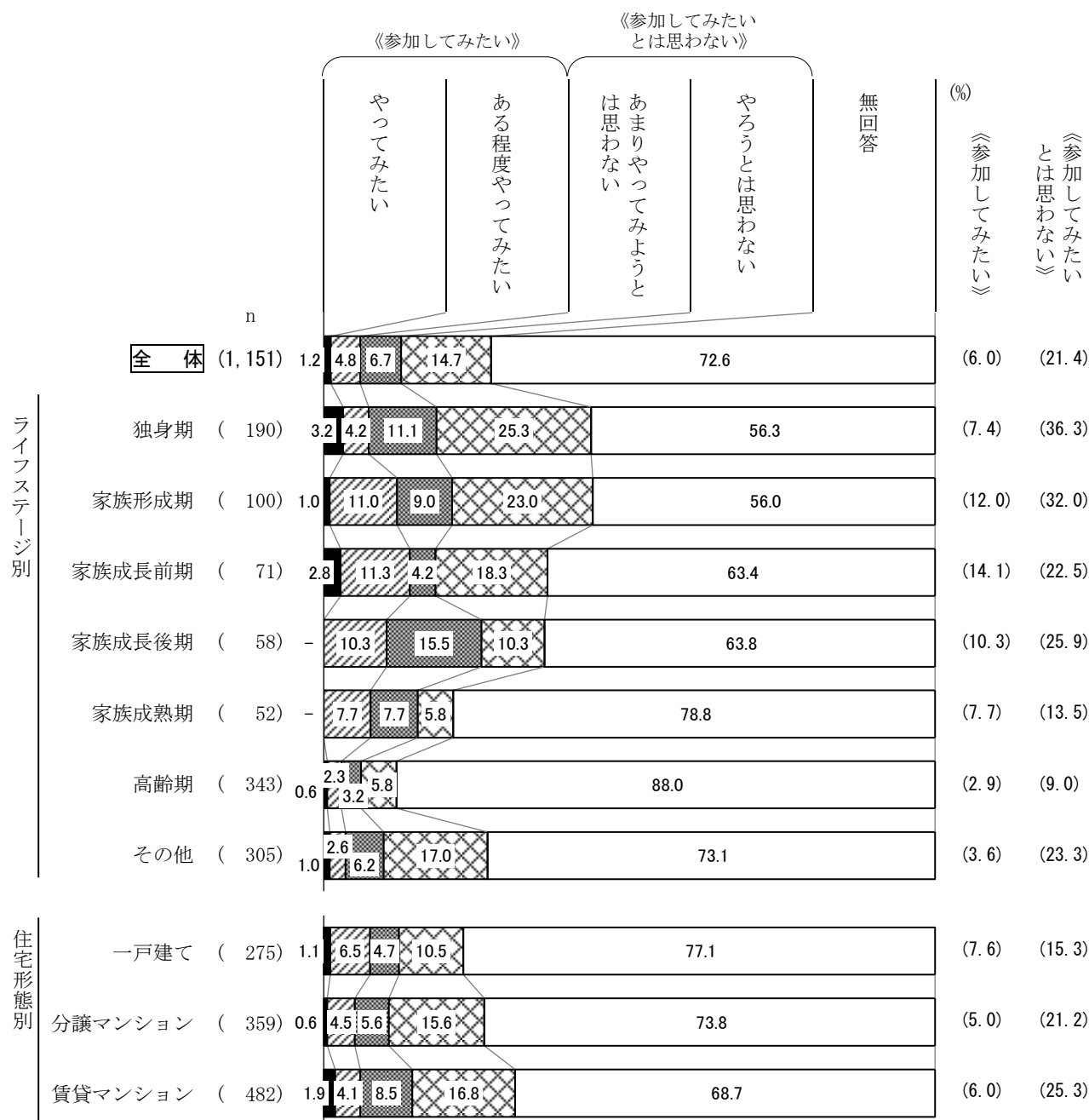
【ライフステージ別／住宅形態別】

「⑨その他」についてライフステージ別でみると、《参加してみたい》は家族成長前期が1割台半ば近くで最も高くなっている。

住宅形態別でみると、《参加してみたい》は全ての住宅形態で1割未満となっている。

(図表7-39)

<図表7-39>ライフステージ別／住宅形態別 ⑨その他



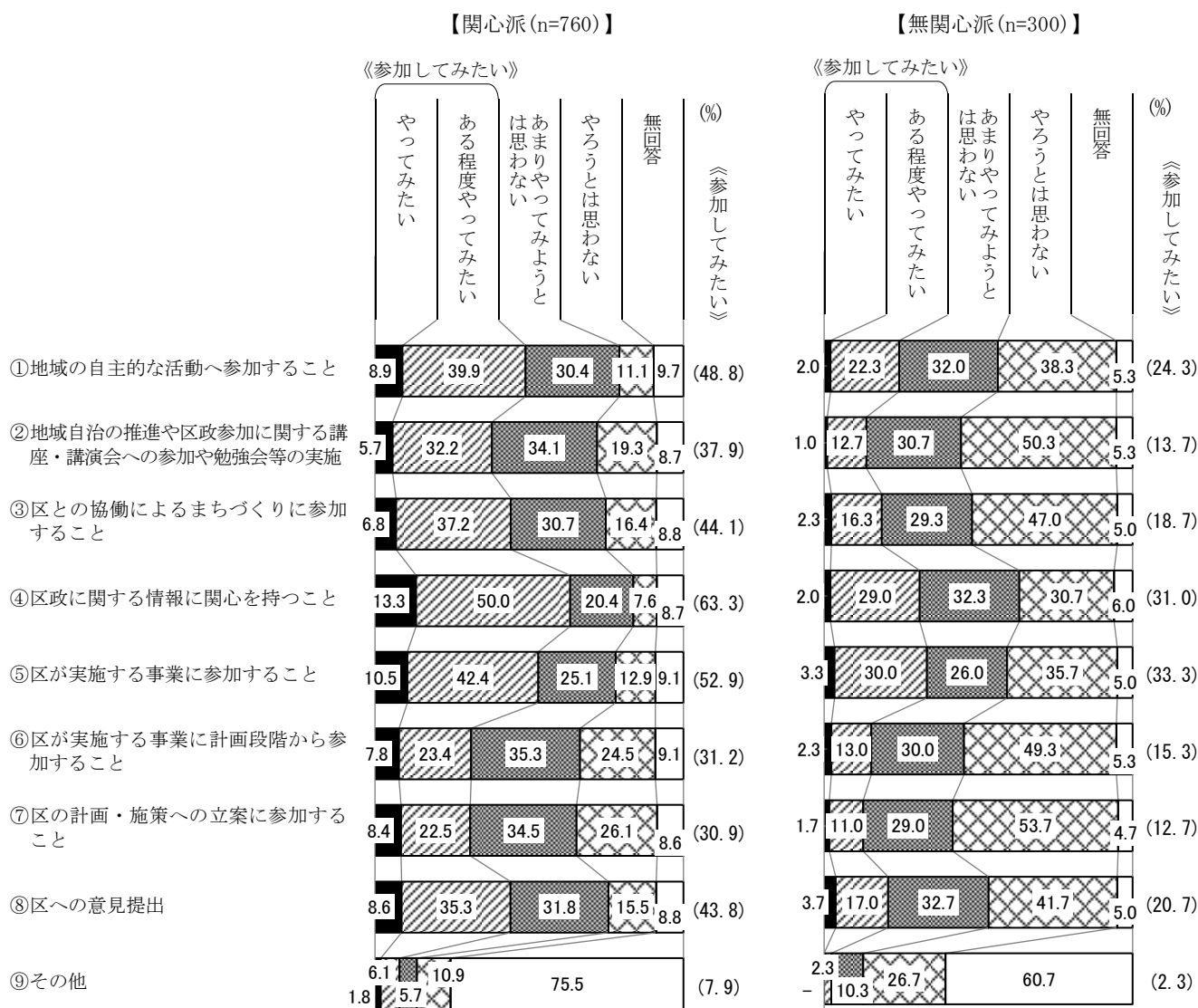
(注) 住宅形態別の「賃貸マンション」は賃貸マンション・アパート、賃貸のUR都市機構・公社のマンション・アパート、賃貸の都営・区営住宅、社宅・公務員官舎、その他をあわせたもの

【区政への関心度別】

区政への関心度別でみると、「参加してみたい」は、「④区政に関する情報に関心を持つこと」では関心派が6割台半ば近く、無関心派が3割強となっている。「⑤区が実施する事業に参加すること」では関心派が5割強、無関心派が3割台半ば近くとなっている。「⑨その他」を除く他の項目も関心派は《参加してみたい》が3割～4割台で、無関心派の1割～2割台に比べ高くなっている。

(図表7-40)

<図表7-40> 区政への関心度別

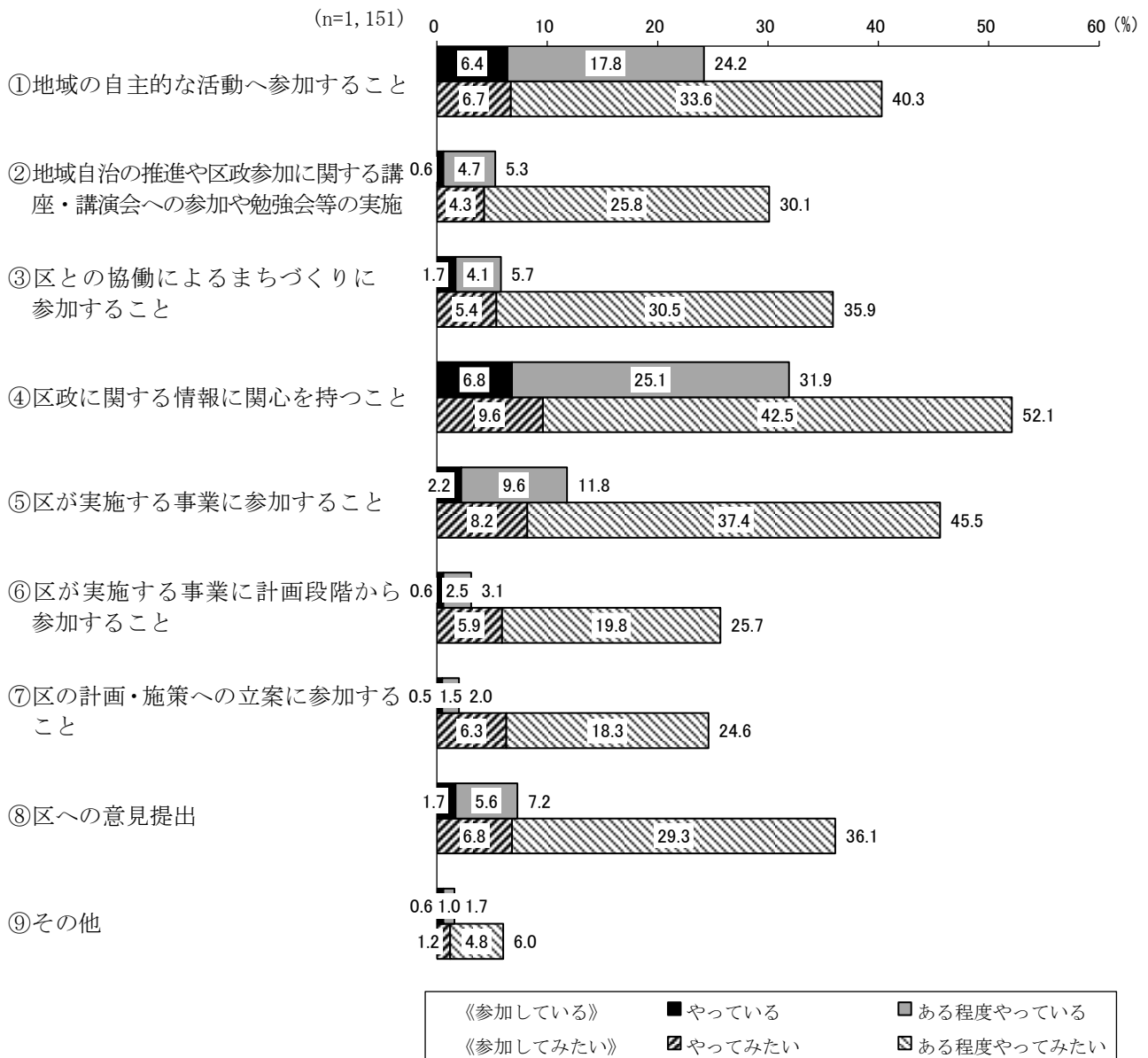


【参加状況と参加意欲の比較】

参加状況と参加意欲を比較するために、「やっている」と「ある程度やっている」の《参加している》と「やってみたい」と「ある程度やってみたい」の《参加してみたい》のみ図示した。

《参加している》と《参加してみたい》の差は、“⑤区が実施する事業に参加すること”が33.7ポイントで最も大きくなっている。次いで、“③区との協働によるまちづくりに参加すること”(30.2ポイント)、“⑧区への意見提出”(28.9ポイント)などとなっている。(図表7-41)

<図表7-41>参加状況と参加意欲の比較



(7) 区の役割に対する取組状況の評価

◇「進んでいる」「ある程度進んでいる」をあわせた《進んでいると感じる》は、『区政運営に関する情報を分かりやすく迅速に発信、公開すること』が3割台半ば近くで最も高い

◇「あまり進んでいない」「進んでいない」をあわせた《進んでいないと感じる》は、『区政への区民参加を推進すること』が2割台半ばを超えて最も高い

問14 新宿区自治基本条例では、区の役割として、公共サービスの提供及び財政状況の公表に関することや、区民の意見を把握し、区民の区政への参加及び協働の機会を提供することなどを定めています。

あなたは、新宿区の自治を考える時に、区の役割に対する取組状況をどのように感じていますか。以下の①～⑦のそれぞれについて1～5の当てはまるものに○をつけて下さい。

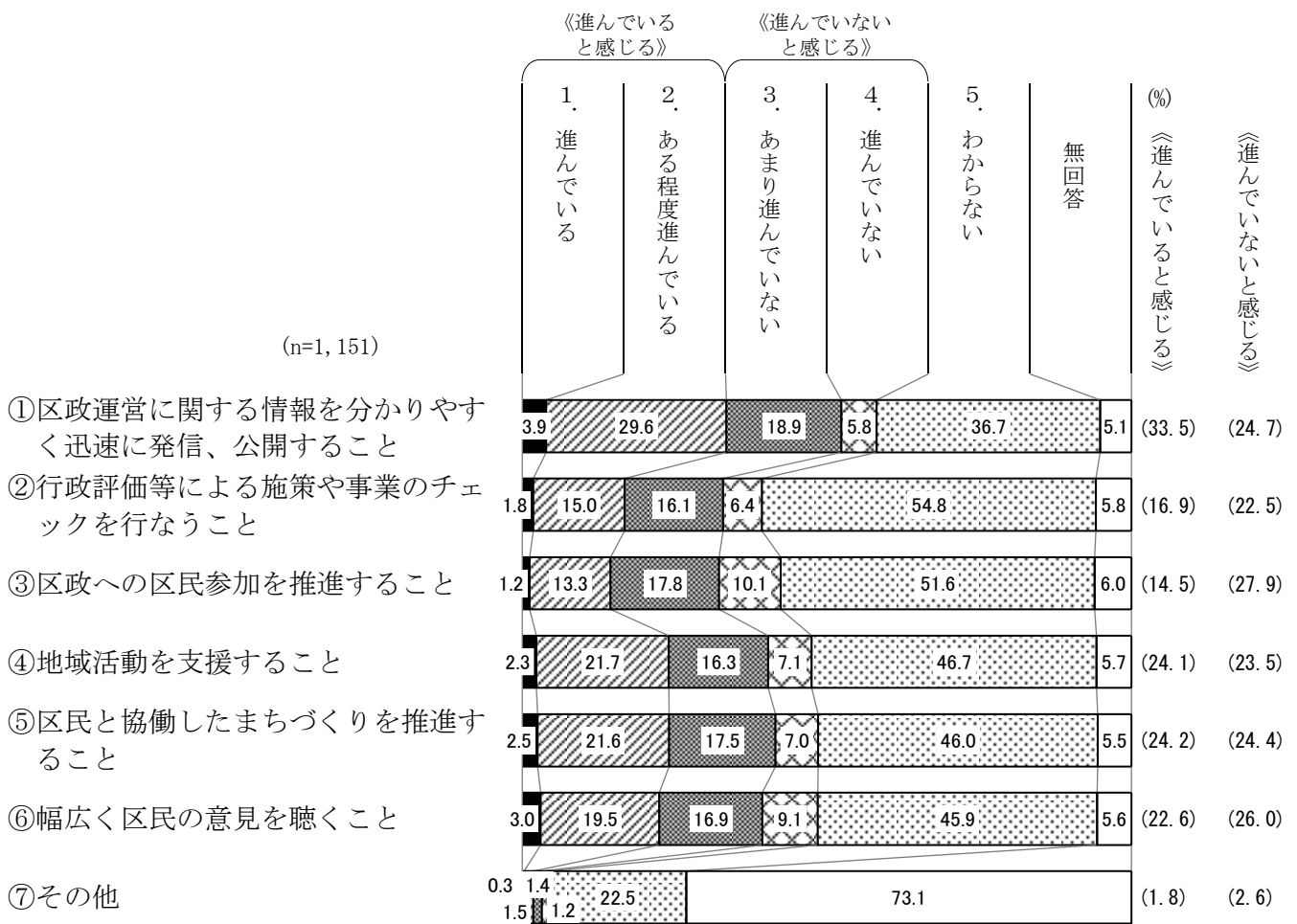
(○はそれぞれ1つ)

	1. 進んでいる	2. ある程度進んでいる	3. あまり進んでいない	4. 進んでいない	5. わからない	(無回答)
[表の見方] (%) 上段：日本国籍 (n=1,063) 中段：外国籍 (n= 79) <b>下段：全体 (n=1,151)</b>						
①区政運営に関する情報を分かりやすく迅速に発信、公開すること (例：広報紙やホームページ等の充実、ツイッター、フェイスブックなどSNSによる発信)	3.2 13.9 <b>3.9</b>	30.4 22.8 <b>29.6</b>	19.1 17.7 <b>18.9</b>	5.9 3.8 <b>5.8</b>	36.6 41.8 <b>36.7</b>	4.8 - <b>5.1</b>
②行政評価等による施策や事業のチェックを行うこと (例：外部評価制度の充実)	1.3 8.9 <b>1.8</b>	14.4 25.3 <b>15.0</b>	16.2 16.5 <b>16.1</b>	6.6 3.8 <b>6.4</b>	56.0 45.6 <b>54.8</b>	5.6 - <b>5.8</b>
③区政への区民参加を推進すること (例：区の事業に運営側として参加、審議会に公募委員として参加、区の計画立案に参加等)	0.9 5.1 <b>1.2</b>	13.0 19.0 <b>13.3</b>	17.6 22.8 <b>17.8</b>	10.5 3.8 <b>10.1</b>	52.2 49.4 <b>51.6</b>	5.7 - <b>6.0</b>
④地域活動を支援すること (例：町会・自治会の活性化支援やNPOへの助成等)	2.2 5.1 <b>2.3</b>	21.5 25.3 <b>21.7</b>	15.9 22.8 <b>16.3</b>	7.4 3.8 <b>7.1</b>	47.4 43.0 <b>46.7</b>	5.6 - <b>5.7</b>
⑤区民と協働したまちづくりを推進すること (例：公園サポーターや資源回収団体活動、NPO活動、良好な環境を整備・保全するための地区計画づくりへの参加等)	2.4 3.8 <b>2.5</b>	21.4 26.6 <b>21.6</b>	17.5 19.0 <b>17.5</b>	7.0 6.3 <b>7.0</b>	46.5 44.3 <b>46.0</b>	5.2 - <b>5.5</b>
⑥幅広く区民の意見を聴くこと (例：ホームページの「ご意見専用フォーム」、パブリック・コメント制度、アンケート調査等)	2.4 11.4 <b>3.0</b>	19.3 25.3 <b>19.5</b>	17.3 11.4 <b>16.9</b>	9.0 11.4 <b>9.1</b>	46.7 40.5 <b>45.9</b>	5.3 - <b>5.6</b>
⑦その他	0.2 2.5 <b>0.3</b>	1.1 6.3 <b>1.5</b>	1.2 3.8 <b>1.4</b>	1.2 1.3 <b>1.2</b>	22.0 30.4 <b>22.5</b>	74.2 55.7 <b>73.1</b>

区の役割に対する取組状況の評価は、「進んでいる」「ある程度進んでいる」をあわせた《進んでいると感じる》は、“①区政運営に関する情報を分かりやすく迅速に発信、公開すること”（33.5%）が3割台半ば近くで最も高くなっている。次いで、“⑤区民と協働したまちづくりを推進すること”（24.2%）、“④地域活動を支援すること”（24.1%）が2割台半ば近くとなっている。

「あまり進んでいない」「進んでいない」をあわせた《進んでいないと感じる》は、“③区政への区民参加を推進すること”（27.9%）が2割台半ばを超えて最も高く、次いで“⑥幅広く区民の意見を聴くこと”（26.0%）が2割台半ばを超えている。（図表7-42）

<図表7-42> 区の役割に対する取組状況の評価





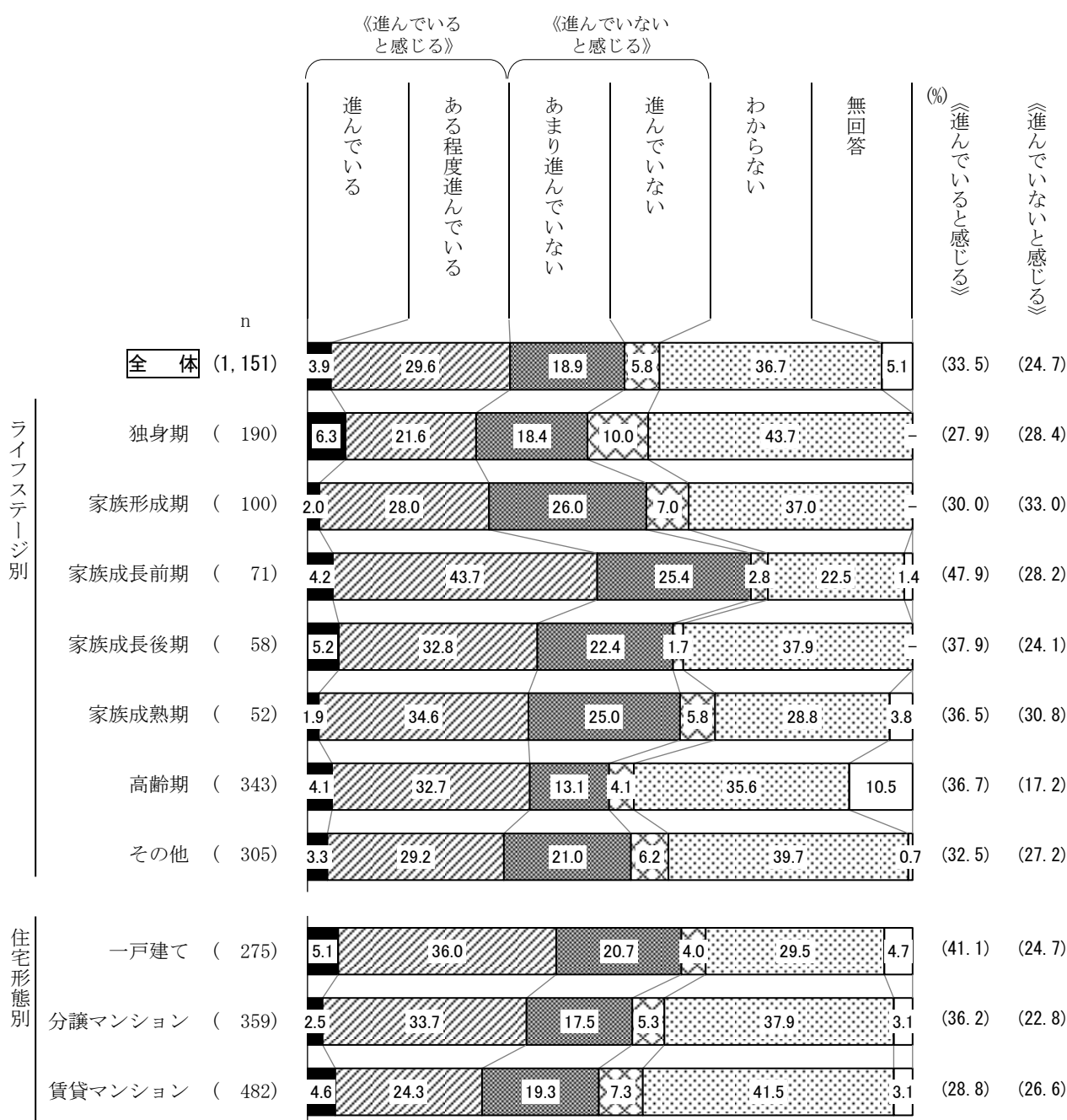
【ライフステージ別／住宅形態別】

「①区政運営に関する情報を分かりやすく迅速に発信、公開すること」についてライフステージ別でみると、《進んでいると感じる》は家族成長前期が4割台半ばを超えて最も高くなっている。一方、《進んでいないと感じる》は独身期と家族形成期が3割前後で《進んでいると感じる》より高くなっている。

住宅形態別でみると、《進んでいると感じる》は一戸建てが4割強で最も高くなっている。

(図表7-43)

<図表7-43> ライフステージ別／住宅形態別 ①区政運営に関する情報を分かりやすく迅速に発信、公開すること



(注) 住宅形態別の「賃貸マンション」は賃貸マンション・アパート、賃貸のUR都市機構・公社のマンション・アパート、賃貸の都営・区営住宅、社宅・公務員官舎、その他をあわせたもの

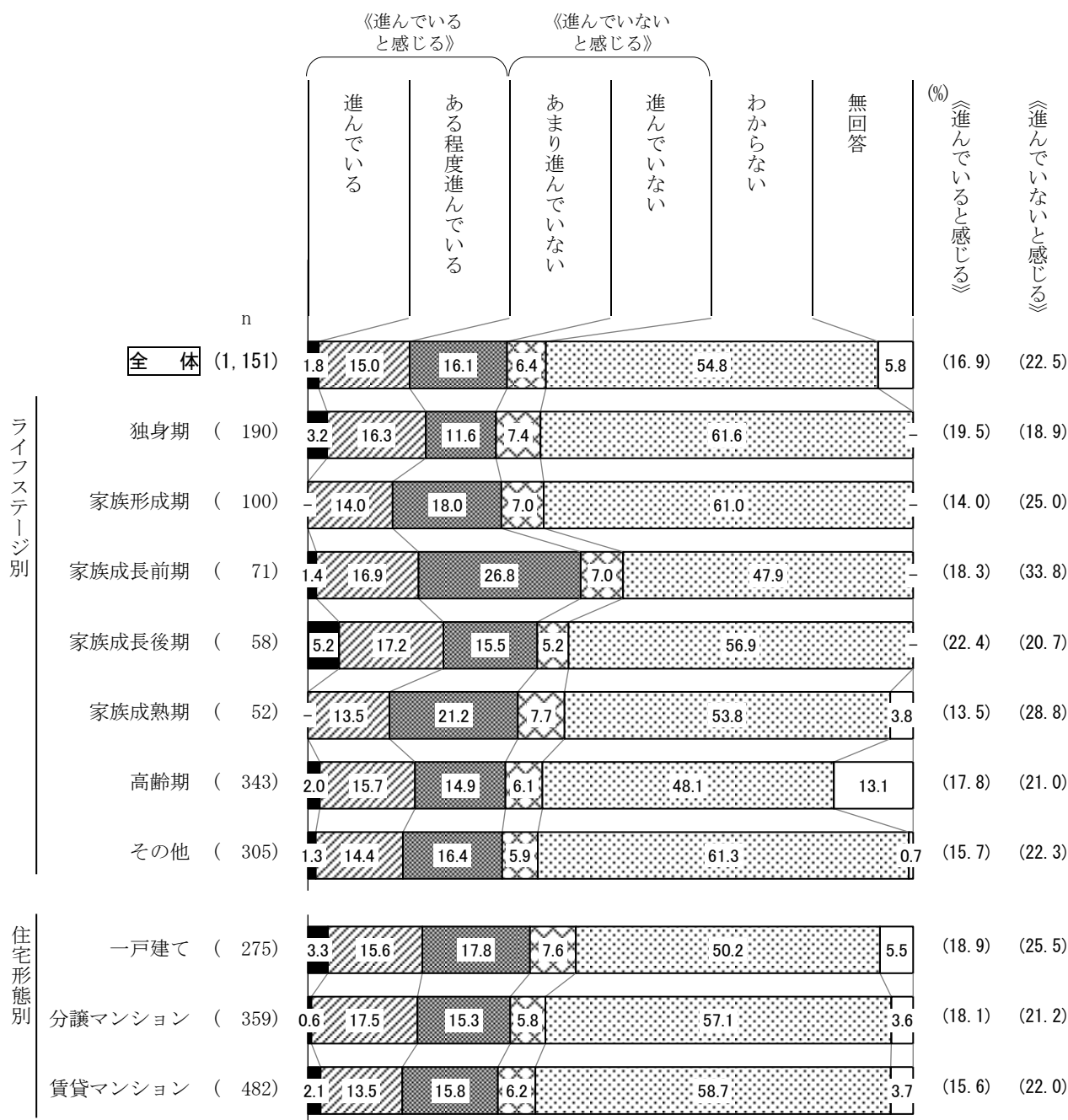
【ライフステージ別／住宅形態別】

「②行政評価等による施策や事業のチェックを行なうこと」についてライフステージ別でみると、《進んでいると感じる》は家族成長後期が2割強で最も高くなっている。一方、《進んでいないと感じる》は家族成長前期が3割台半ば近くで最も高くなっている。

住宅形態別でみると、《進んでいると感じる》は全ての住宅形態で1割台後半となっている。

(図表7-44)

<図表7-44> ライフステージ別／住宅形態別 ②行政評価等による施策や事業のチェックを行なうこと



(注) 住宅形態別の「賃貸マンション」は賃貸マンション・アパート、賃貸のUR都市機構・公社のマンション・アパート、賃貸の都営・区営住宅、社宅・公務員官舎、その他をあわせたもの

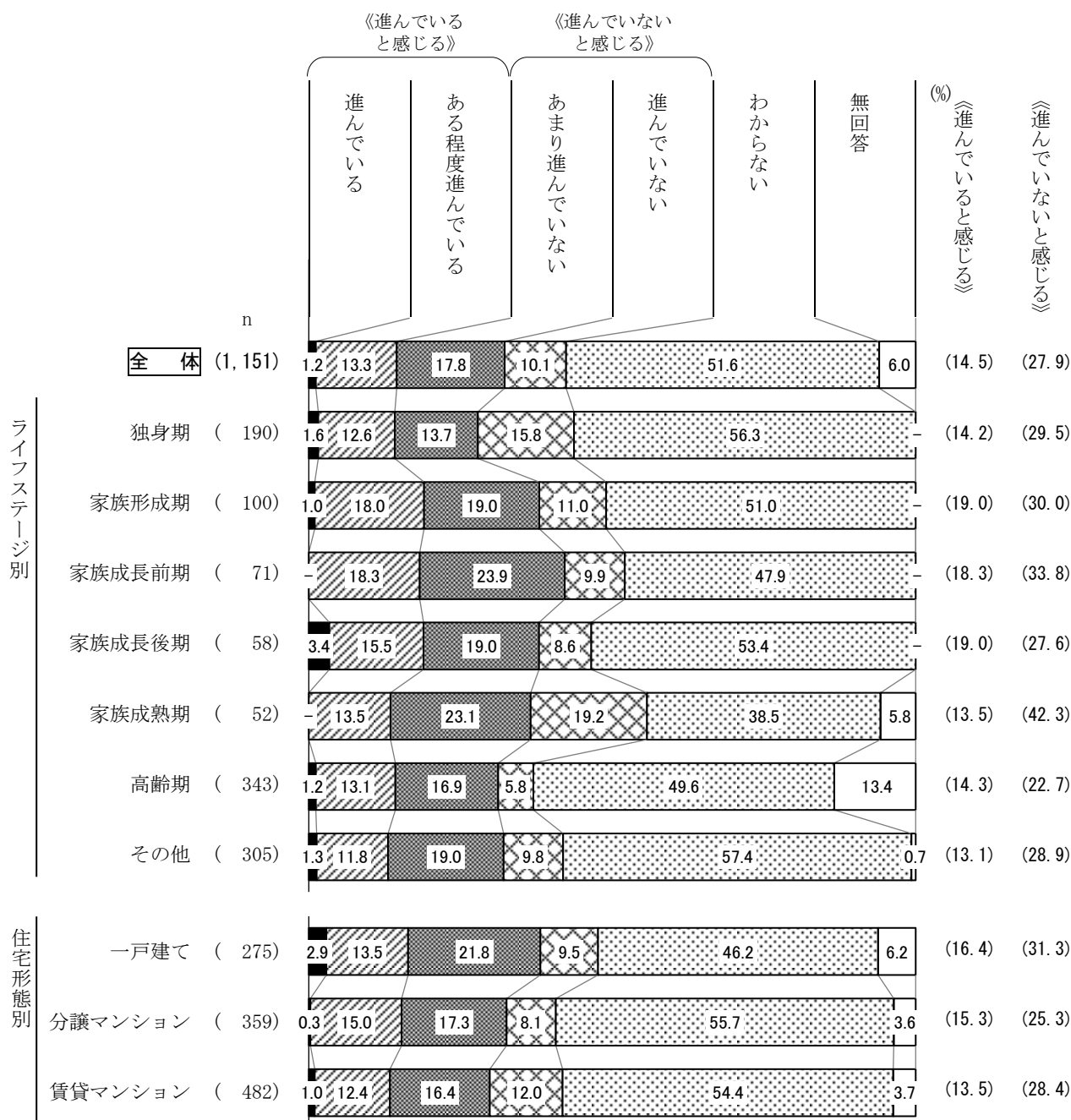
【ライフステージ別／住宅形態別】

「③区政への区民参加を推進すること」についてライフステージ別でみると、「進んでいると感じる」は家族形成期と家族成長後期で2割弱、家族成長前期で2割近くとなっている。一方、「進んでいないと感じる」は家族成熟期で4割強と最も高くなっている。

住宅形態別でみると、「進んでいると感じる」は全ての住宅形態で1割台半ば前後となっている。

(図表7-45)

<図表7-45>ライフステージ別／住宅形態別 ③区政への区民参加を推進すること



(注) 住宅形態別の「賃貸マンション」は賃貸マンション・アパート、賃貸のUR都市機構・公社のマンション・アパート、賃貸の都営・区営住宅、社宅・公務員官舎、その他をあわせたもの

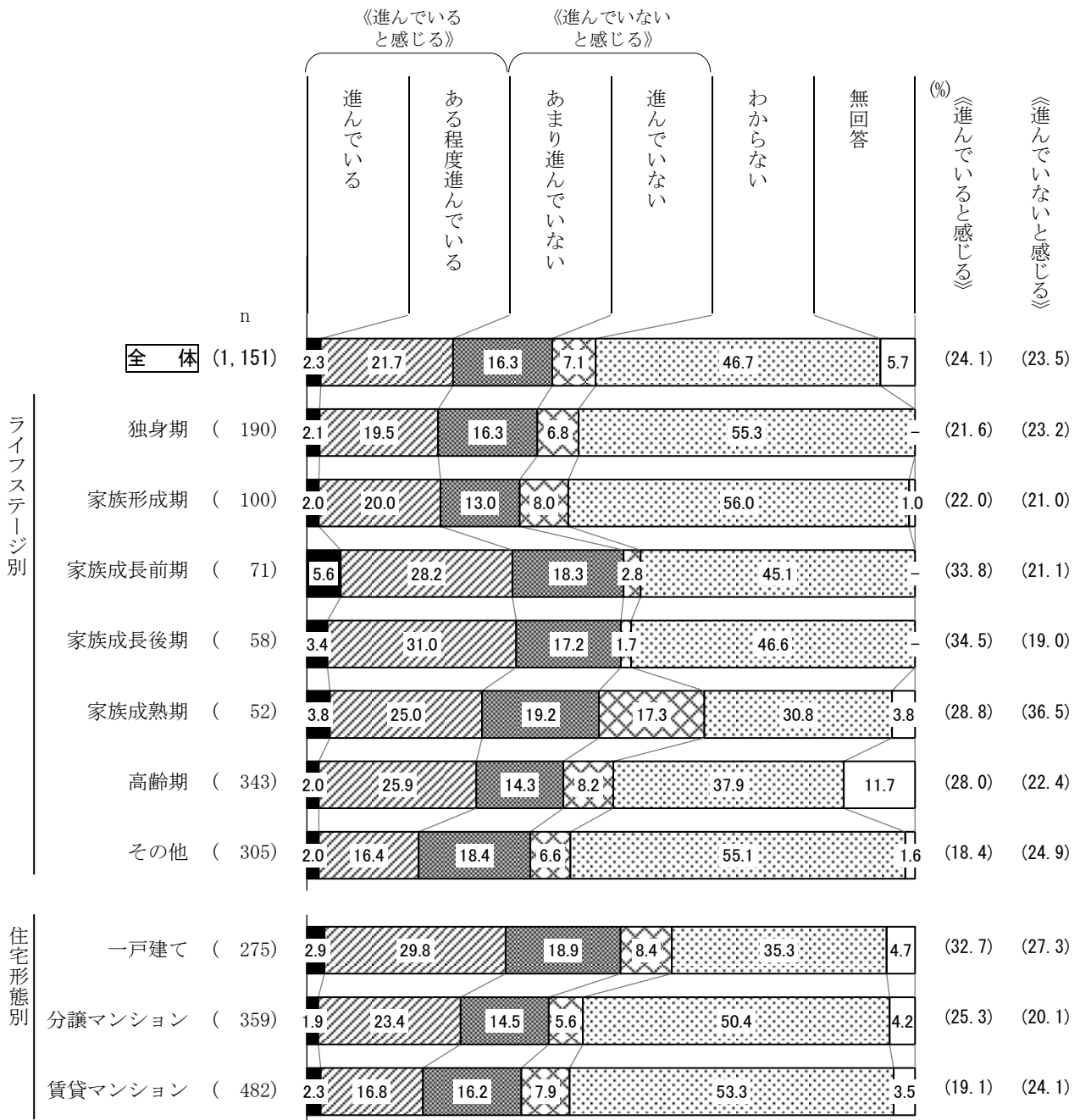
【ライフステージ別／住宅形態別】

「④地域活動を支援すること」についてライフステージ別でみると、《進んでいると感じる》は家族成長前期と家族成長後期が3割台半ば近くで高くなっている。一方、《進んでいないと感じる》は独身期、家族成熟期、その他で《進んでいると感じる》より高くなっている。

住宅形態別でみると、《進んでいると感じる》は一戸建てで3割強と最も高くなっている。

(図表7-46)

<図表7-46>ライフステージ別／住宅形態別 ④地域活動を支援すること



(注) 住宅形態別の「賃貸マンション」は賃貸マンション・アパート、賃貸のUR都市機構・公社のマンション・アパート、賃貸の都営・区営住宅、社宅・公務員官舎、その他をあわせたもの

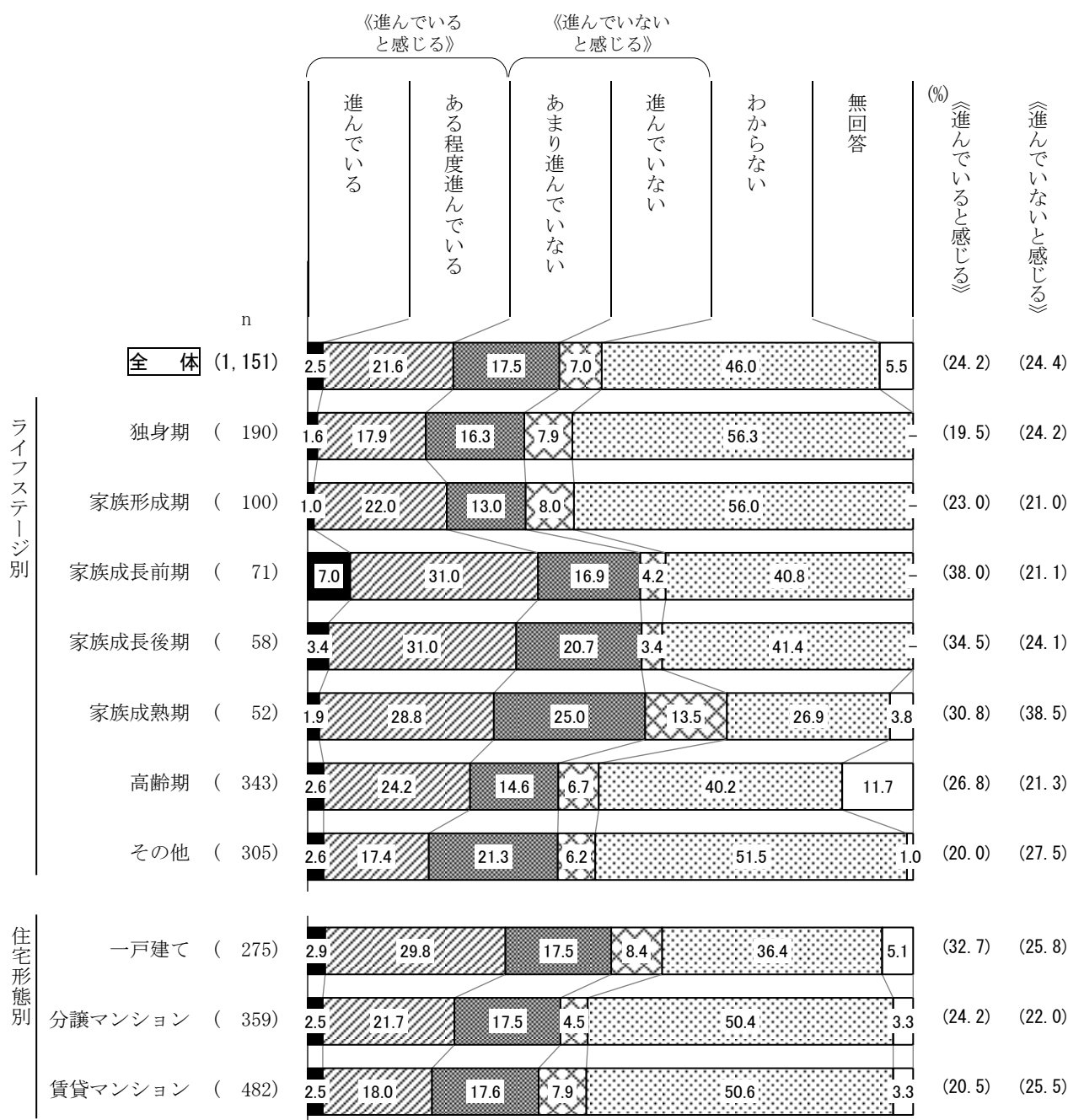
【ライフステージ別／住宅形態別】

「⑤区民と協働したまちづくりを推進すること」についてライフステージ別でみると、《進んでいると感じる》は家族成長前期が4割近くで最も高く、次いで家族成長後期が3割台半ば近くとなっている。一方、《進んでいないと感じる》は独身期、家族成熟期、その他で《進んでいると感じる》より高くなっている。

住宅形態別でみると、《進んでいると感じる》は一戸建てで3割強と最も高くなっている。

(図表7-47)

<図表7-47>ライフステージ別／住宅形態別 ⑤区民と協働したまちづくりを推進すること



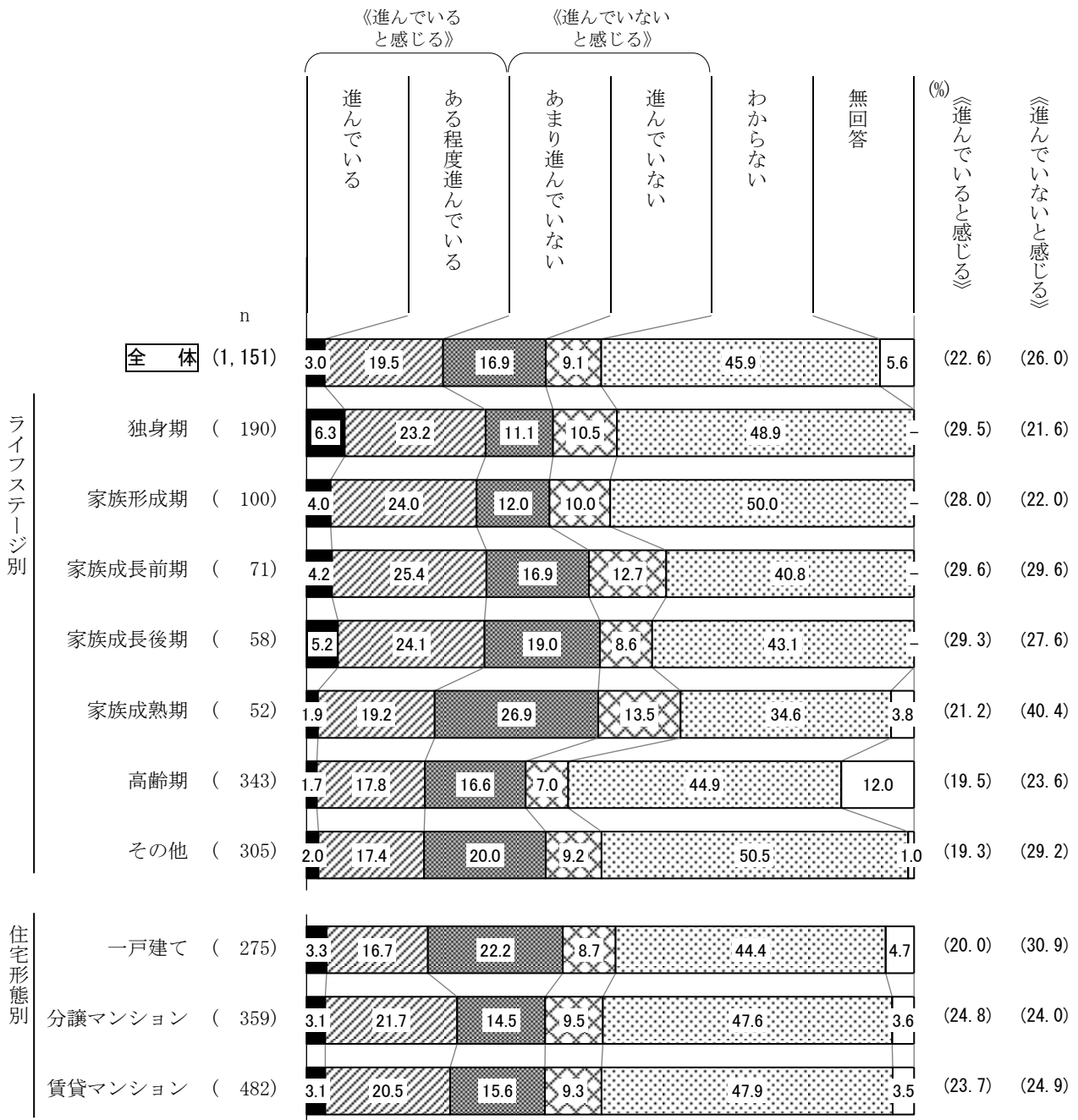
(注) 住宅形態別の「賃貸マンション」は賃貸マンション・アパート、賃貸のUR都市機構・公社のマンション・アパート、賃貸の都営・区営住宅、社宅・公務員官舎、その他をあわせたもの

【ライフステージ別／住宅形態別】

「⑥幅広く区民の意見を聴くこと」についてライフステージ別でみると、《進んでいると感じる》は独身期、家族成長前期、家族成長後期で3割弱と高くなっている。一方、《進んでいないと感じる》は家族成熟期が約4割で最も高くなっている。

住宅形態別でみると、《進んでいると感じる》は分譲マンションと賃貸マンションで2割台半ば近くとなっている。(図表7-48)

<図表7-48>ライフステージ別／住宅形態別 ⑥幅広く区民の意見を聴くこと



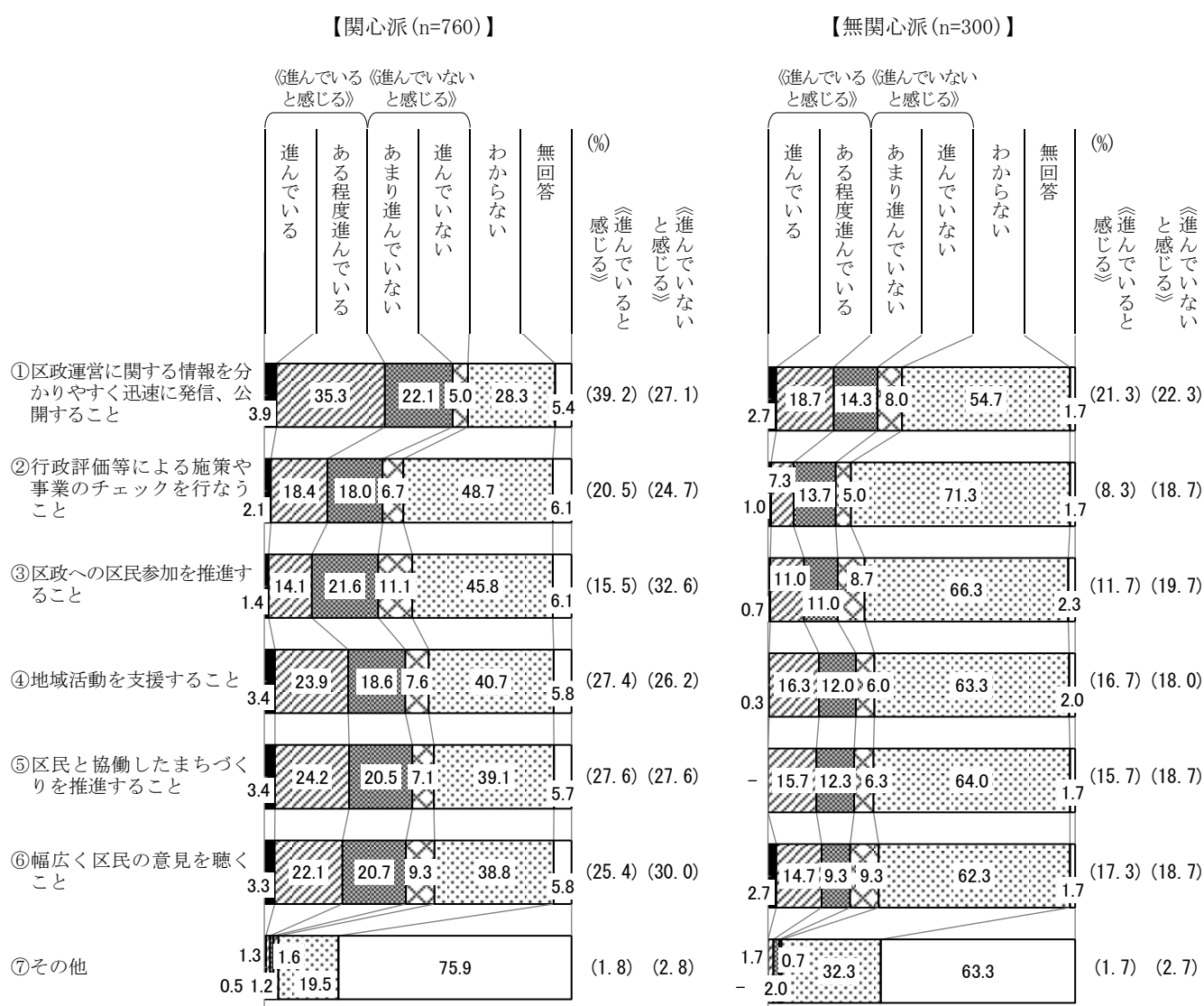
(注) 住宅形態別の「賃貸マンション」は賃貸マンション・アパート、賃貸のUR都市機構・公社のマンション・アパート、賃貸の都営・区営住宅、社宅・公務員官舎、その他をあわせたもの

【区政への関心度別】

区政への関心度別で見ると、関心派は“①区政運営に関する情報を分かりやすく迅速に発信、公開すること”では《進んでいると感じる》が4割弱と高くなっている。一方、“③区政への区民参加を推進すること”“⑥幅広く区民の意見を聴くこと”では《進んでいないと感じる》が3割前半と高くなっている。

無関心派は「わからない」が5割～7割台となっており、全ての項目で《進んでいないと感じる》が《進んでいると感じる》を上回っている。(図表7-49)

<図表7-49> 区政への関心度別







## IV 調査結果の分析

### 8 性の多様性

- 
- (1) 「性的マイノリティ (LGBT等)」という言葉の認知度
  - (2) 「性的マイノリティ (LGBT等)」という言葉の認知経路
  - (3) 「SOGI」という言葉の認知度
  - (4) 「SOGI」という言葉の認知経路
  - (5) 「性的マイノリティ (LGBT等)」に対するイメージ
  - (6) 「性的マイノリティ (LGBT等)」の人が周りにいるかどうか
  - (7) 性の多様性への社会全体の理解度
  - (8) 「東京都パートナーシップ宣誓制度」創設の認知度
-

## 8 性の多様性

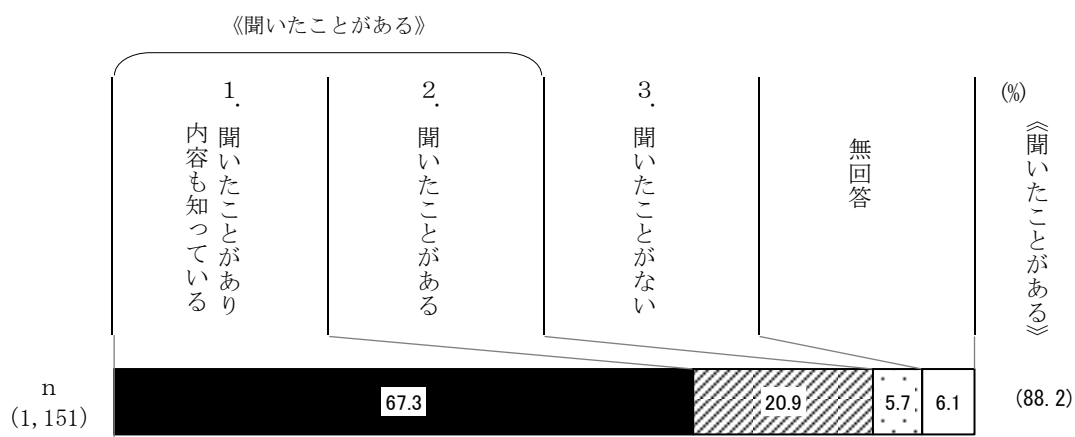
(1) 「性的マイノリティ (LGBT等)」という言葉の認知度

◇ 「聞いたことがあり内容も知っている」が6割台半ばを超える

問15 あなたは、「性的マイノリティ (LGBT等)」という言葉を知っていますか。(○は1つ)	日本国籍	外国籍	[全体]
	n = 1,063	79	[1,151]
1 聞いたことがあり内容も知っている	68.2 %	62.0	[67.3]
2 聞いたことがある	20.8	22.8	[20.9]
3 聞いたことがない	5.5	8.9	[5.7]
(無回答)	5.6	6.3	[6.1]

「性的マイノリティ (LGBT等)」という言葉の認知度は、「聞いたことがあり内容も知っている」(67.3%)が6割台半ばを超え、「聞いたことがある」(20.9%)をあわせた《聞いたことがある》(88.2%)が9割近くとなっている。(図表8-1)

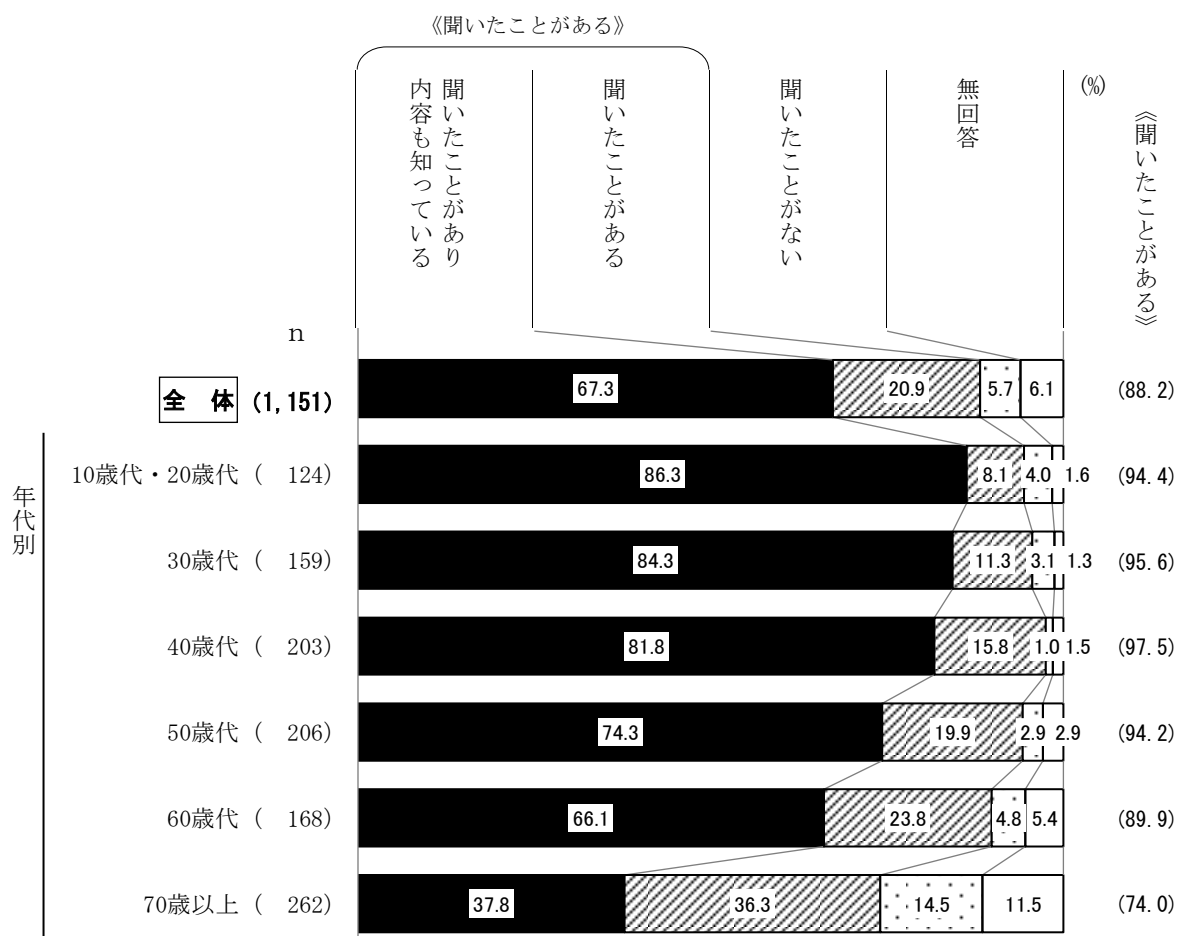
<図表8-1> 「性的マイノリティ (LGBT等)」という言葉の認知度



【年代別】

年代別でみると、「聞いたことがあり内容も知っている」は年代が下がるにつれ高くなっており、10歳代・20歳代は8割台半ばを超え、30歳代～40歳代も8割台となっている。《聞いたことがある》は50歳代以下で9割台、60歳代も9割弱となっている。(図表8-2)

<図表8-2>年代別



(2) 「性的マイノリティ (LGBT等)」という言葉の認知経路

◇「テレビ・ラジオ」が8割台半ば近くで最も高く、「新聞」が4割弱で続く

(問15で「1」か「2」とお答えの方へおたずねします)

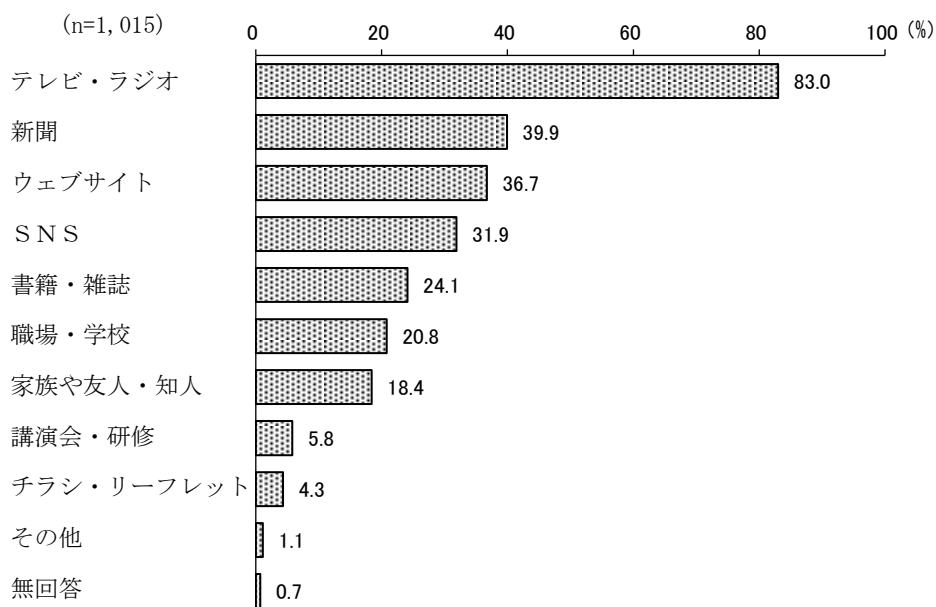
問15-1 あなたは、「性的マイノリティ (LGBT等)」という言葉は何から知りましたか。

(〇はいくつでも)

	日本国籍	外国籍	[全体]
	n = 946	67	[1, 015]
1 テレビ・ラジオ	84.6 %	61.2	[83.0]
2 新聞	41.1	22.4	[39.9]
3 チラシ・リーフレット	4.3	4.5	[4.3]
4 書籍・雑誌	24.5	17.9	[24.1]
5 ウェブサイト	35.8	49.3	[36.7]
6 SNS	30.2	55.2	[31.9]
7 職場・学校	20.4	26.9	[20.8]
8 講演会・研修	5.9	4.5	[5.8]
9 家族や友人・知人	17.4	32.8	[18.4]
10 その他 (無回答)	1.1 0.4	1.5 3.0	[1.1] [0.7]

問15 (172ページ) で「性的マイノリティ (LGBT等)」という言葉を知ったことと回答した人に認知経路をたずねたところ、「テレビ・ラジオ」(83.0%) が8割台半ば近くで最も高く、以下「新聞」(39.9%)、「ウェブサイト」(36.7%)、「SNS」(31.9%) などとなっている。(図表8-3)

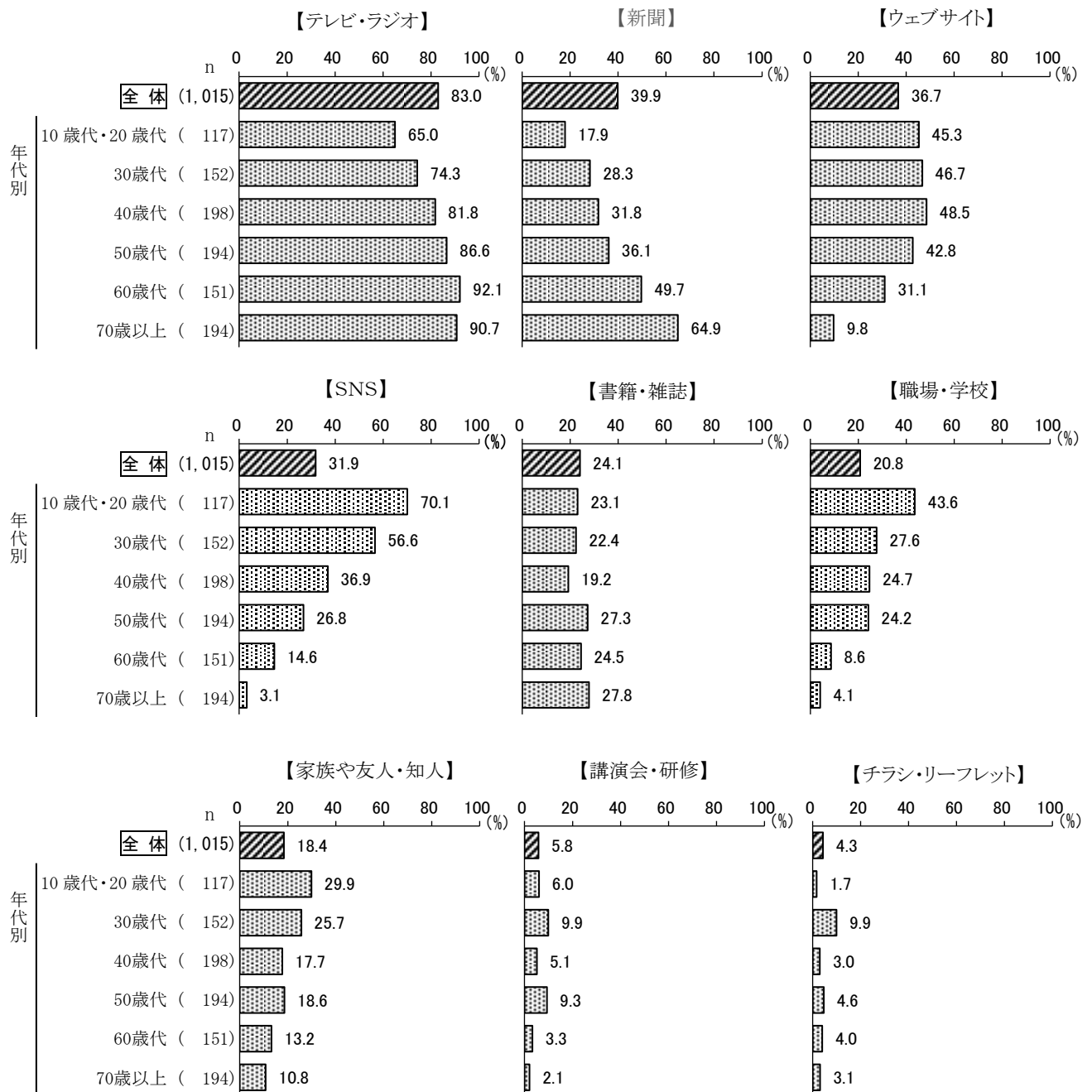
<図表8-3> 「性的マイノリティ (LGBT等)」という言葉の認知経路 (複数回答)



【年代別】

上位9項目について年代別でみると、「テレビ・ラジオ」は全ての年代で6割を超え、特に60歳代以上は9割を超えている。「新聞」は年代が上がるにつれ高くなっており、70歳以上は6割台半ば近くとなっている。一方、「SNS」は年代が下がるにつれ高くなっており、10歳代・20歳代は約7割で、10歳代・20歳代で最も高い認知経路となっている。「ウェブサイト」は50歳代以下で4割台、「職場・学校」は10歳代・20歳代で4割台半ば近くとなっている。(図表8-4)

<図表8-4>年代別(上位9項目)



(3) 「SOGI」という言葉の認知度

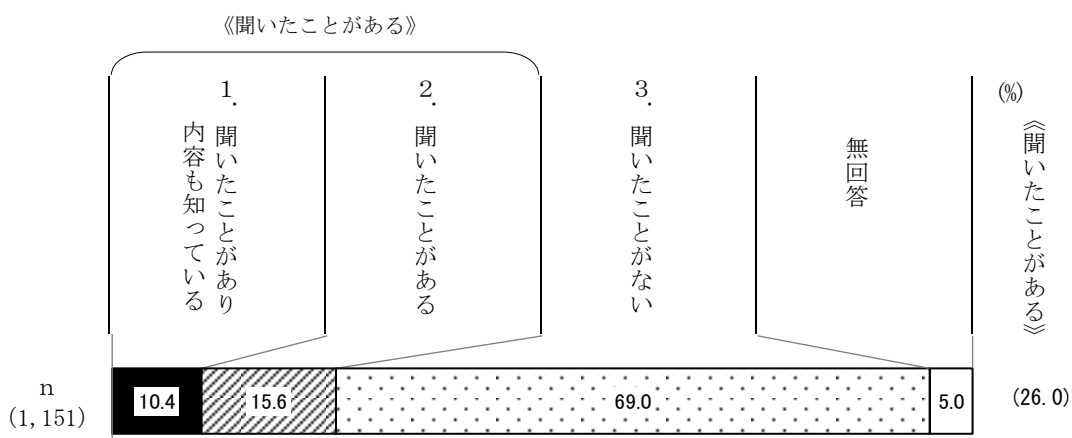
◇「聞いたことがあり内容も知っている」「聞いたことがある」をあわせた《聞いたことがある》は2割台半ばを超える

問16 全ての人を持っている性のあり方として、性的指向 (Sexual Orientation) と性自認 (Gender Identity) の頭文字をとった「SOGI (ソジ)」という表現があります。あなたは、この「SOGI」という言葉を知っていますか。(○は1つ)

	日本国籍	外国籍	[全体]
n =	1,063	79	[1,151]
1 聞いたことがあり内容も知っている	10.2 %	15.2	[10.4]
2 聞いたことがある	15.2	20.3	[15.6]
3 聞いたことがない	70.1	60.8	[69.0]
(無回答)	4.5	3.8	[5.0]

「SOGI」という言葉の認知度は、「聞いたことがあり内容も知っている」(10.4%)と「聞いたことがある」(15.6%)をあわせた《聞いたことがある》(26.0%)が2割台半ばを超えている。一方、「聞いたことがない」(69.0%)は7割弱となっている。(図表8-5)

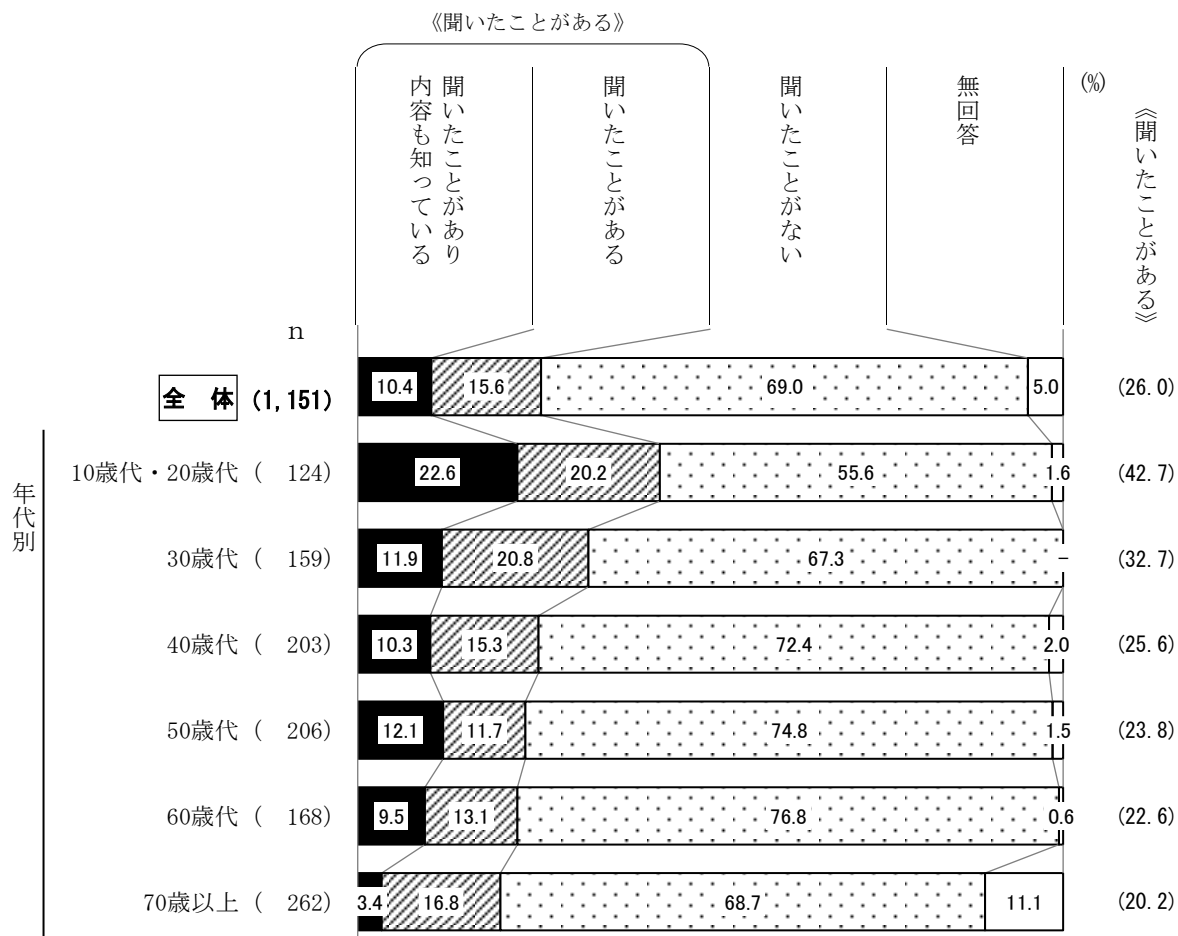
<図表8-5> 「SOGI」という言葉の認知度



【年代別】

年代別でみると、「聞いたことがあり内容も知っている」は10歳代・20歳代が2割強で最も高くなっている。《聞いたことがある》は年代が下がるにつれ高くなっており、40歳代以上が2割台、30歳代が3割強、10歳代・20歳代が4割強となっている。(図表8-6)

<図表8-6>年代別



(4) 「SOGI」という言葉の認知経路

◇「テレビ・ラジオ」が5割台半ばを超えて最も高く、「SNS」と「ウェブサイト」が3割台半ば近くで続く

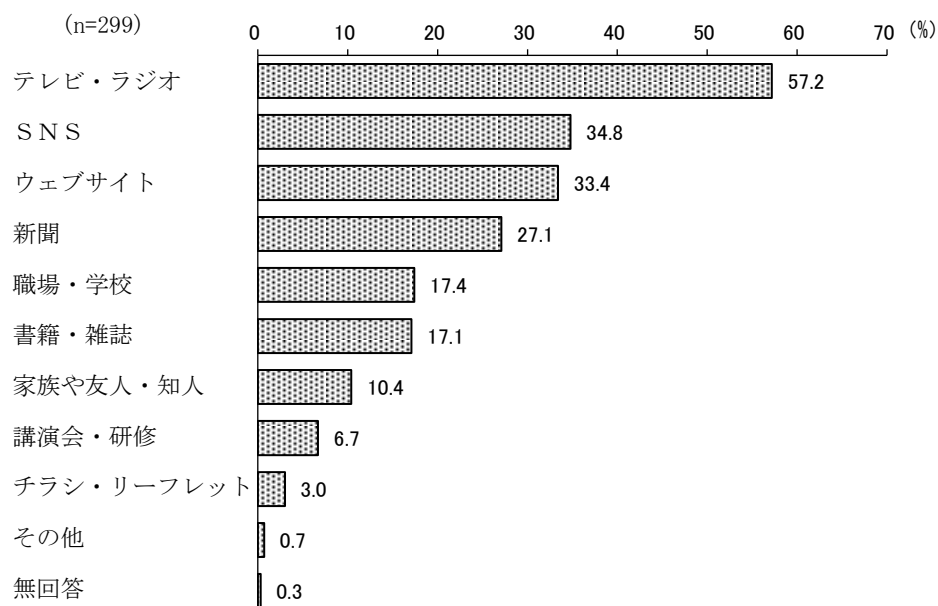
(問16で「1」か「2」とお答えの方へおたずねします)

問16-1 あなたは、「SOGI」という言葉を何から知りましたか。(○はいくつでも)

	日本国籍	外国籍	[全体]
	n = 270	28	[299]
1 テレビ・ラジオ	60.0 %	32.1	[57.2]
2 新聞	28.5	14.3	[27.1]
3 チラシ・リーフレット	2.6	7.1	[3.0]
4 書籍・雑誌	18.1	7.1	[17.1]
5 ウェブサイト	31.5	53.6	[33.4]
6 SNS	31.9	64.3	[34.8]
7 職場・学校	17.4	17.9	[17.4]
8 講演会・研修	7.0	3.6	[6.7]
9 家族や友人・知人	9.3	21.4	[10.4]
10 その他	0.4	3.6	[0.7]
(無回答)	-	-	[0.3]

問16 (176ページ) で「SOGI」という言葉を聞いたことがあると回答した人に認知経路をたずねたところ、「テレビ・ラジオ」(57.2%)が5割台半ばを超えて最も高く、以下「SNS」(34.8%)、「ウェブサイト」(33.4%)、「新聞」(27.1%)などとなっている。(図表8-7)

<図表8-7> 「SOGI」という言葉の認知経路(複数回答)

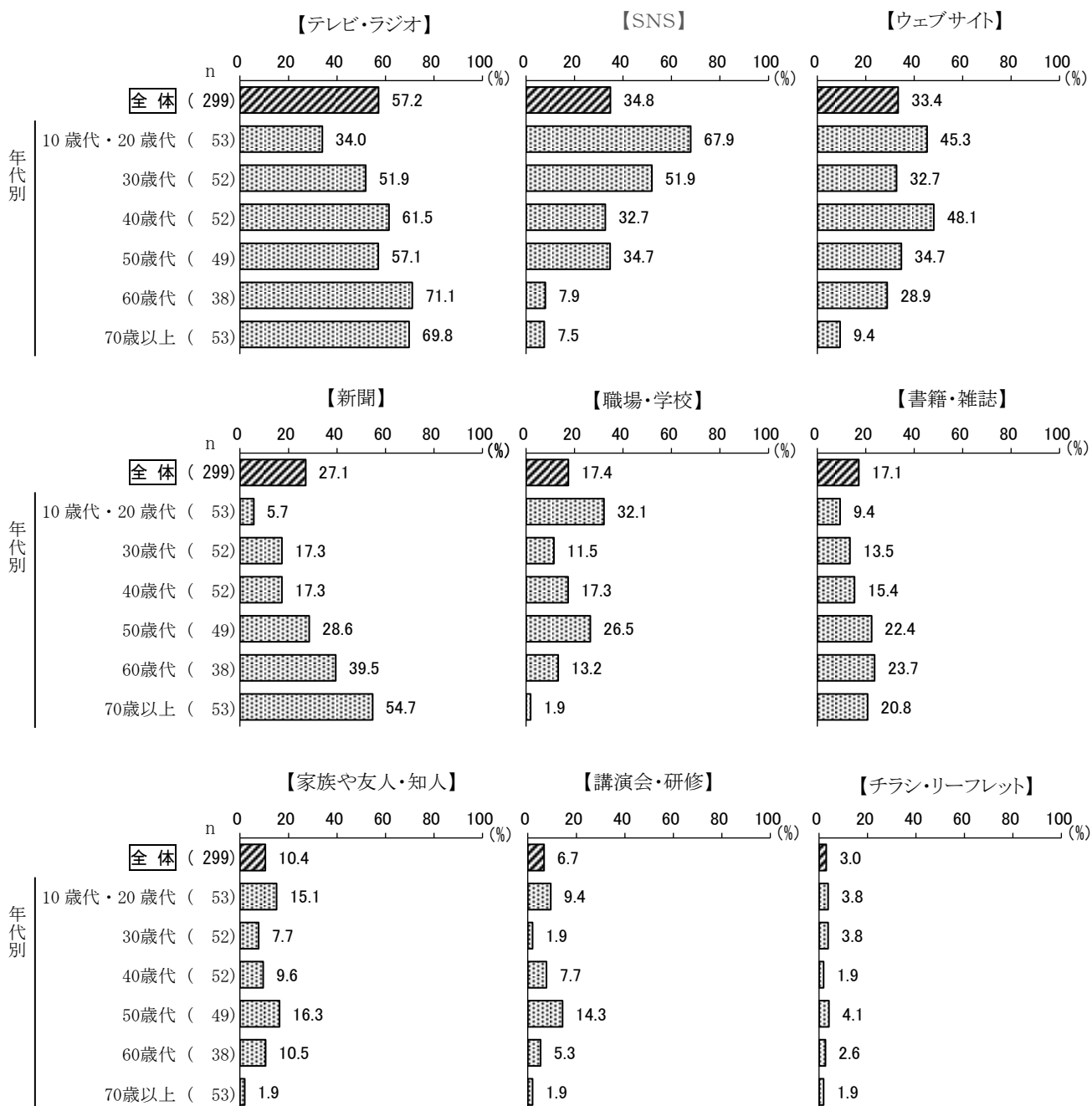




【年代別】

上位9項目について年代別で見ると、40歳代以上は「テレビ・ラジオ」が最も高く5割台後半～7割前後となっている。30歳代は「テレビ・ラジオ」と「SNS」が5割強で最も高く、10歳代・20歳代は「SNS」が6割台半ばを超え最も高く、次いで「ウェブサイト」が4割台半ばとなっている。(図表8-8)

<図表8-8>年代別(上位9項目)



(5) 「性的マイノリティ (LGBT等)」に対するイメージ

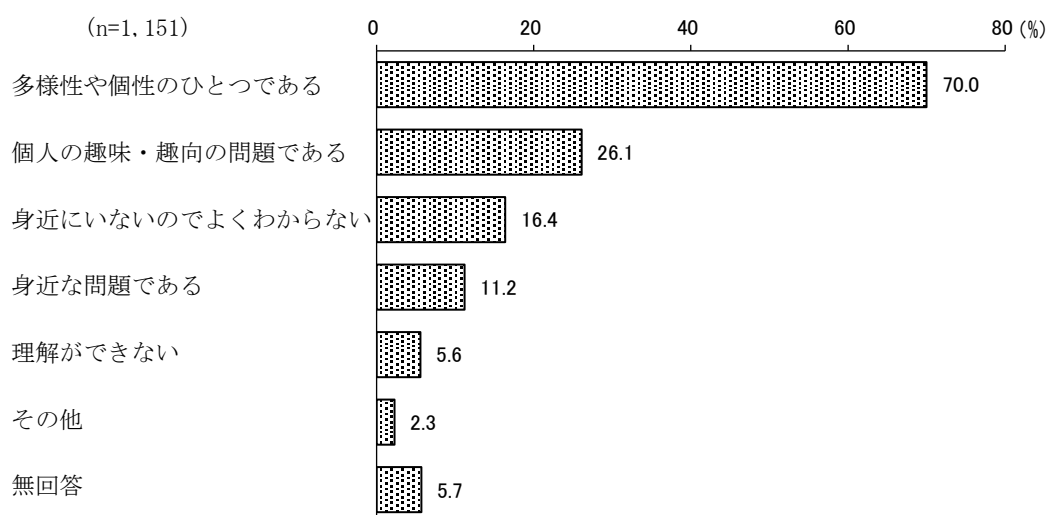
◇「多様性や個性のひとつである」が7割で最も高い

問17 あなたは「性的マイノリティ (LGBT等)」について、どのようなイメージをもっていますか。(〇はいくつでも)

	日本国籍	外国籍	[全体]
	n = 1,063	79	[1,151]
1 多様性や個性のひとつである	71.6 %	54.4	[70.0]
2 個人の趣味・趣向の問題である	24.8	43.0	[26.1]
3 身近な問題である	10.4	21.5	[11.2]
4 身近にいないのでよくわからない	16.5	16.5	[16.4]
5 理解ができない	5.7	5.1	[5.6]
6 その他	2.4	1.3	[2.3]
(無回答)	5.6	2.5	[5.7]

「性的マイノリティ (LGBT等)」に対するイメージは、「多様性や個性のひとつである」(70.0%)が7割で最も高くなっている。以下、「個人の趣味・趣向の問題である」(26.1%)、「身近にいないのでよくわからない」(16.4%)、「身近な問題である」(11.2%)などとなっている。(図表8-9)

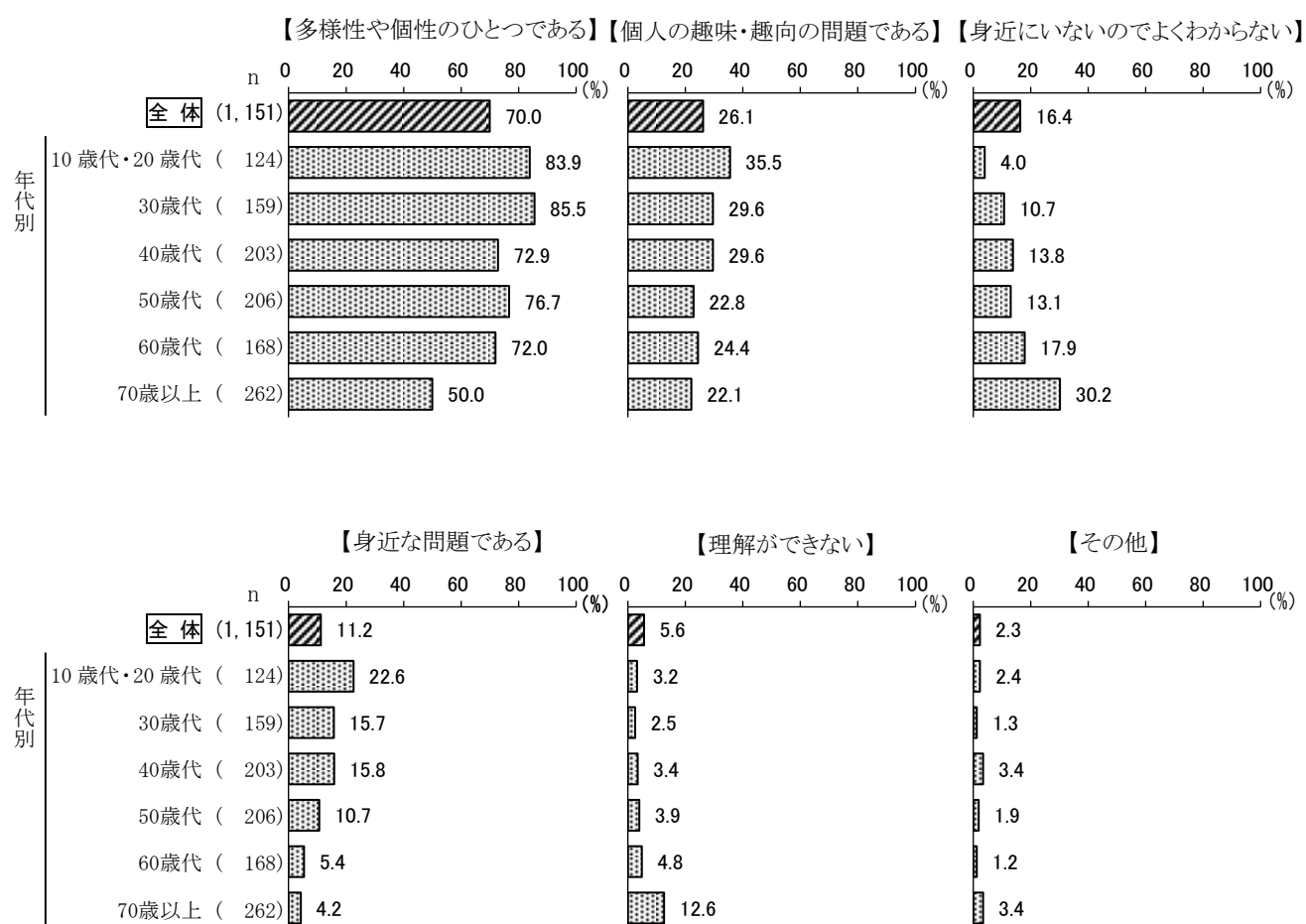
<図表8-9> 「性的マイノリティ (LGBT等)」に対するイメージ (複数回答)



【年代別】

年代別でみると、「多様性や個性のひとつである」は若年層の方が高く、30歳代以下が8割台、40歳代～60歳代が7割台、70歳以上は5割となっている。「個人の趣味・趣向の問題である」は10歳代・20歳代が3割台半ばで最も高く、30歳代～40歳代が3割弱となっている。「身近にいないのでよくわからない」は年代が上がるにつれ高くなる傾向にあり、70歳以上が約3割であるのに対し、「身近な問題である」は年代が下がるにつれ高くなる傾向にあり、10歳代・20歳代が2割強となっている。(図表8-10)

<図表8-10>年代別



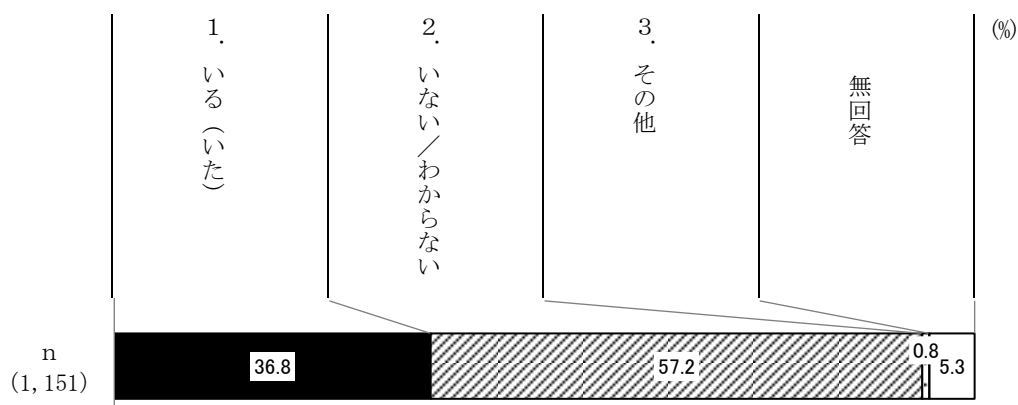
(6) 「性的マイノリティ (LGBT等)」の人が周りにいるかどうか

◇「いる (いた)」が3割台半ばを超え、「いない/わからない」が5割台半ばを超える

	日本国籍	外国籍	[全体]
	n = 1,063	79	[1,151]
1 いる (いた)	35.6 %	55.7	[36.8]
2 いない/わからない	58.6	41.8	[57.2]
3 その他	0.8	-	[0.8]
(無回答)	5.0	2.5	[5.3]

「性的マイノリティ (LGBT等)」の人が周りにいるかどうかは、「いる (いた)」(36.8%)が3割台半ばを超え、「いない/わからない」(57.2%)が5割台半ばを超えている。(図表8-11)

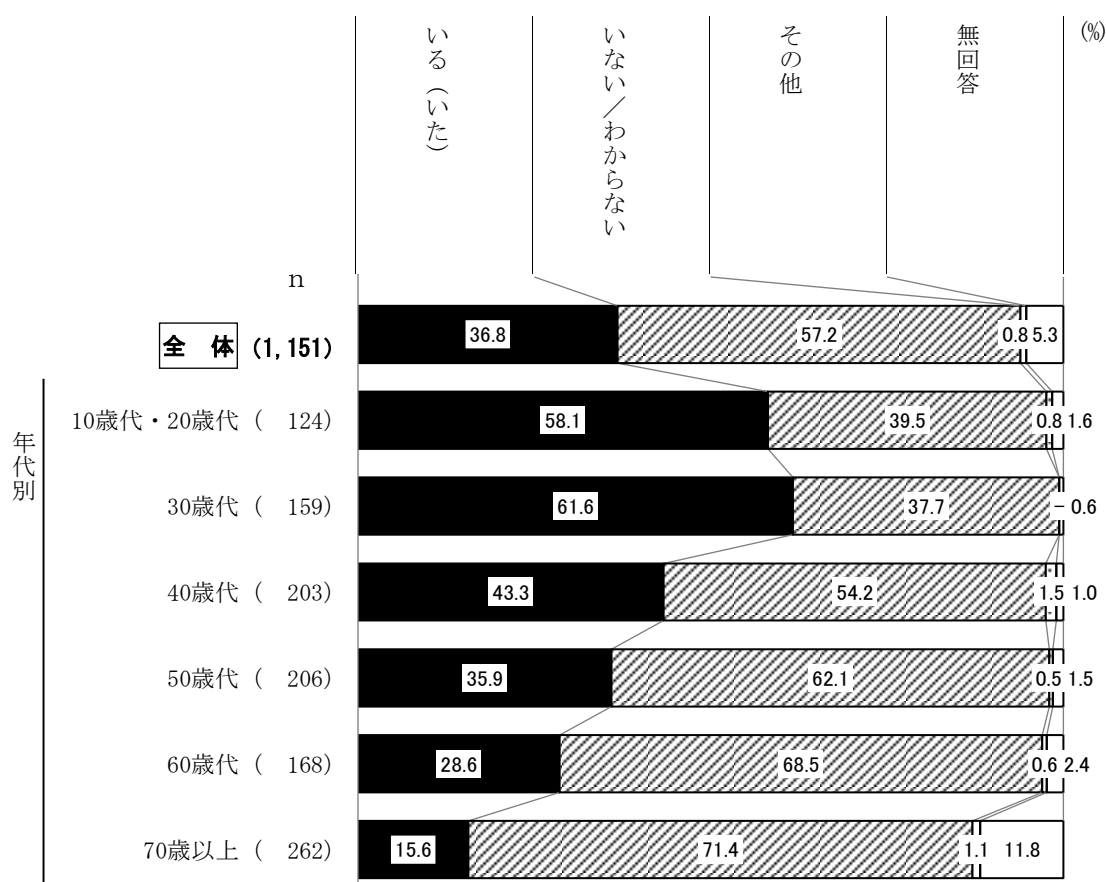
<図表8-11> 「性的マイノリティ (LGBT等)」の人が周りにいるかどうか



【年代別】

年代別でみると、「いる（いた）」は30歳代以下が6割前後で高く、以降、年代が上がるにつれ低くなっており、40歳代で4割台半ば近く、50歳代で3割台半ば、60歳代で3割近く、70歳以上は1割台半ばとなっている。（図表8-12）

<図表8-12>年代別



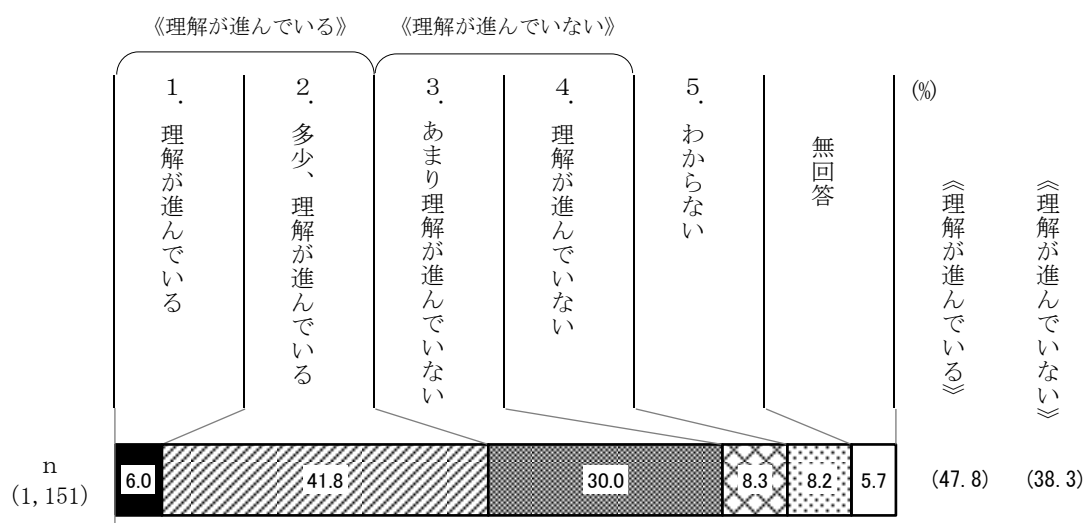
(7) 性の多様性への社会全体の理解度

◇「理解が進んでいる」「多少、理解が進んでいる」をあわせた《理解が進んでいる》が4割台半ばを超え、「あまり理解が進んでいない」「理解が進んでいない」をあわせた《理解が進んでいない》は4割近く

	日本国籍	外国籍	[全体]
	n = 1,063	79	[1,151]
1 理解が進んでいる	5.8 %	8.9	[6.0]
2 多少、理解が進んでいる	42.0	44.3	[41.8]
3 あまり理解が進んでいない	30.2	30.4	[30.0]
4 理解が進んでいない	8.5	7.6	[8.3]
5 わからない	8.3	6.3	[8.2]
(無回答)	5.3	2.5	[5.7]

性の多様性への社会全体の理解度は、「多少、理解が進んでいる」(41.8%)が4割強で最も高く、「理解が進んでいる」(6.0%)をあわせた《理解が進んでいる》(47.8%)が4割台半ばを超えている。一方、「あまり理解が進んでいない」(30.0%)と「理解が進んでいない」(8.3%)をあわせた《理解が進んでいない》(38.3%)は4割近くとなっている。(図表8-13)

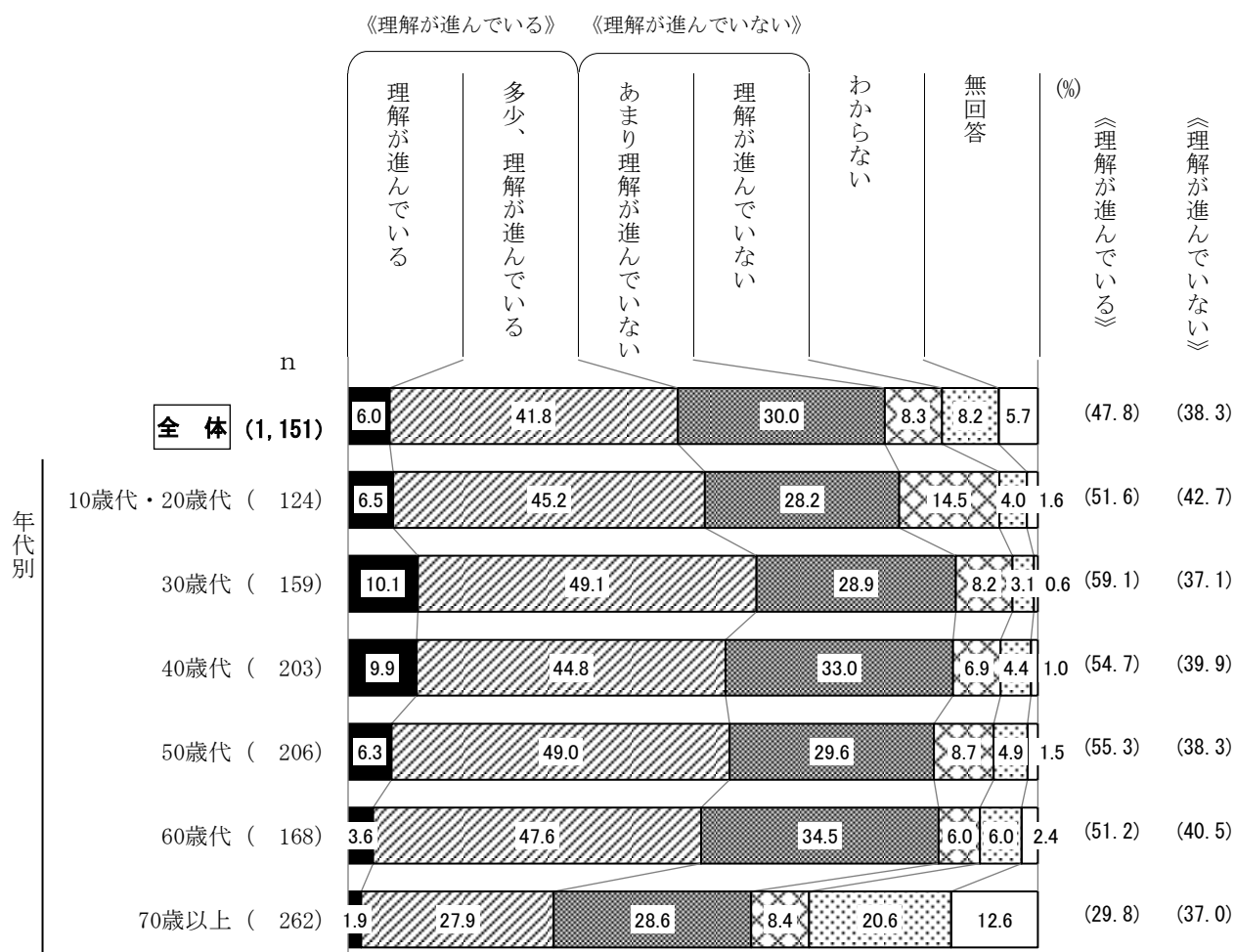
<図表8-13> 性の多様性への社会全体の理解度



【年代別】

年代別でみると、《理解が進んでいる》は30歳代が6割弱で最も高く、10歳代・20歳代と40歳代～60歳代も5割台で、60歳代以下は《理解が進んでいる》が《理解が進んでいない》を上回っている。《理解が進んでいない》は10歳代・20歳代が4割強で最も高く、次いで60歳代が約4割となっている。70歳以上は「わからない」が約2割で他の年代より高く、《理解が進んでいない》が3割台半ばを超え、《理解が進んでいる》の3割弱を上回っている。(図表8-14)

<図表8-14>年代別



(8) 「東京都パートナーシップ宣誓制度」創設の認知度

◇「聞いたことがあり内容も知っている」「聞いたことがある」をあわせた《聞いたことがある》は4割台半ばを超える

問20 東京都は、パートナー関係にある性的マイノリティの方の暮らしやすい環境づくりにつなげるとともに、多様な性に関する都民の理解を推進するため、「東京都パートナーシップ宣誓制度」を創設することを発表しました。あなたは、このことを知っていますか。

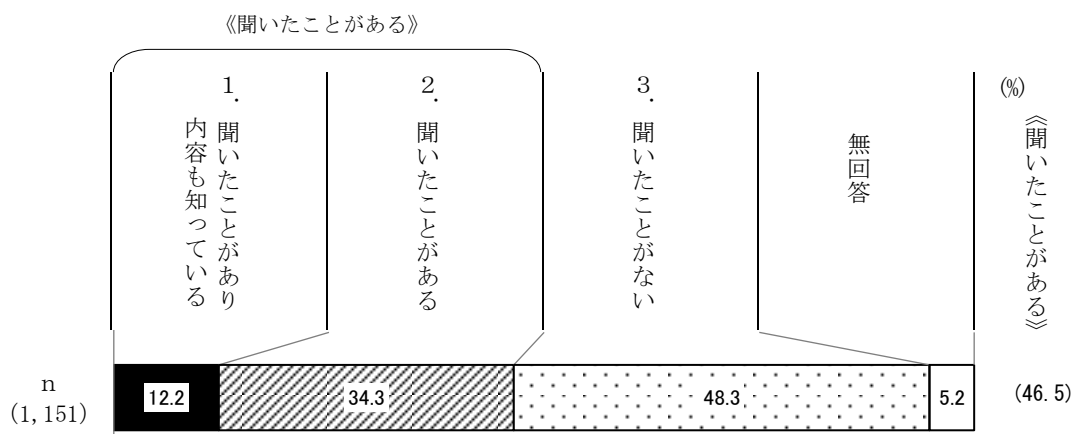
(○は1つ)

	日本国籍	外国籍	[全体]
	n = 1,063	79	[1,151]
1 聞いたことがあり内容も知っている	11.7 %	19.0	[12.2]
2 聞いたことがある	35.2	26.6	[34.3]
3 聞いたことがない	48.4	51.9	[48.3]
(無回答)	4.8	2.5	[5.2]

「東京都パートナーシップ宣誓制度」創設の認知度は、「聞いたことがない」(48.3%)が5割近くで最も高くなっている。一方、「聞いたことがあり内容も知っている」(12.2%)と「聞いたことがある」(34.3%)をあわせた《聞いたことがある》(46.5%)は4割台半ばを超えている。

(図表8-15)

<図表8-15> 「東京都パートナーシップ宣誓制度」創設の認知度



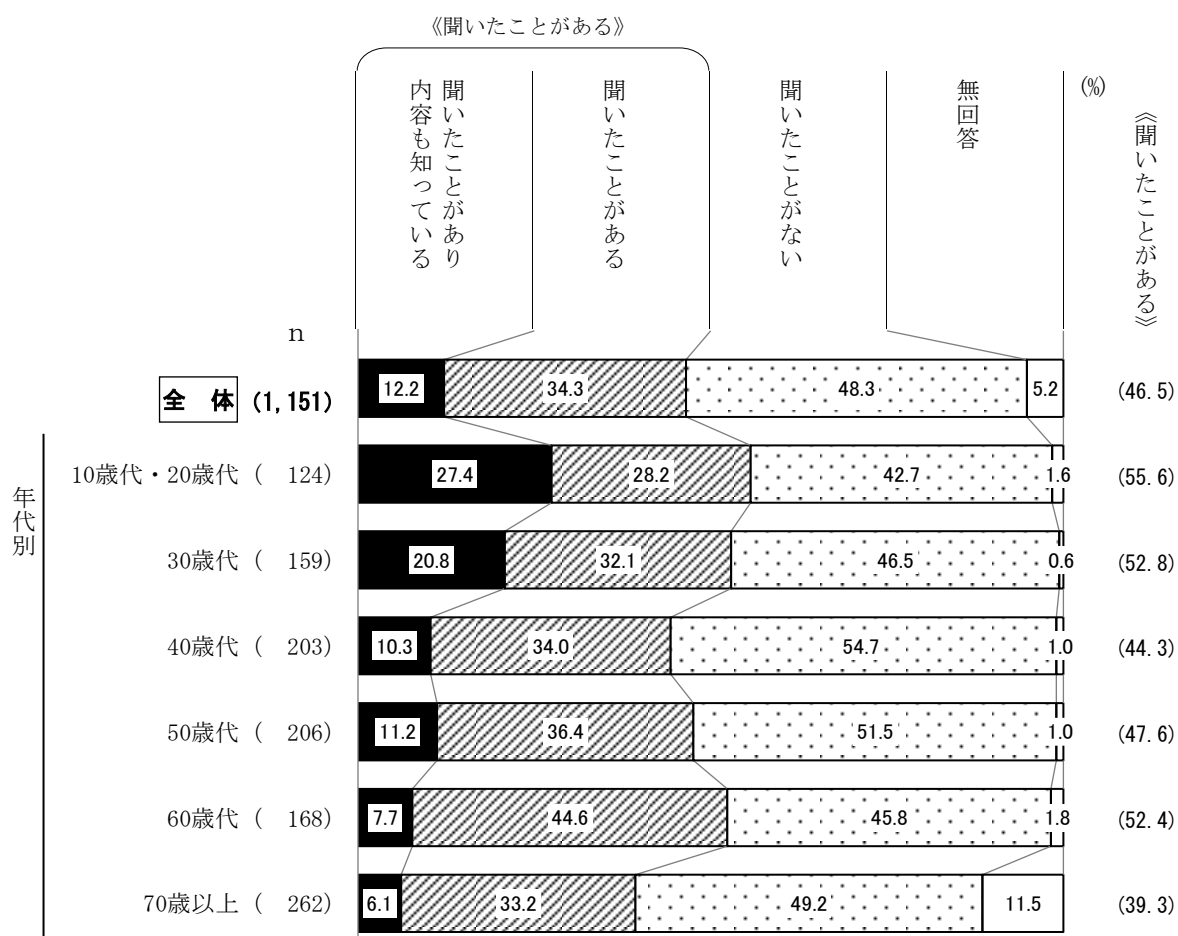


【年代別】

年代別でみると、「聞いたことがあり内容も知っている」は10歳代・20歳代が2割台半ばを超えて最も高く、次いで30歳代が約2割となっている。《聞いたことがある》は10歳代・20歳代が5割台半ばで最も高く、30歳代と60歳代が5割強、40歳代～50歳代は4割台となっている。

(図表 8-16)

<図表 8-16>年代別





## V 資料編

- 
- (1) 区民意識調査・区政世論調査 実施の経緯
  - (2) 調査票
-



# 区民意識調査・区政世論調査 実施の経緯

## 調査実施の経緯

調査年度	名称	対象者数	回収数(率)	対象者抽出方法	調査方法	開始・変更
昭和48年	第1回新宿区政世論調査	1,500人	1,125(75.0%)	系統抽出法	個別面接調査法	★事業開始
49年	第2回新宿区政世論調査	1,500人	1,134(75.6%)	無作為(系統)抽出法	個別面接調査法	
50年	第3回新宿区政世論調査	1,500人	1,141(76.1%)	無作為(系統)抽出法	個別面接調査法	
51年	第4回新宿区政世論調査	1,500人	1,134(75.6%)	無作為(系統)抽出法	個別面接調査法	
52年	第5回新宿区政世論調査	1,500人	1,133(75.5%)	無作為(系統)抽出法	個別面接調査法	
53年	第6回新宿区政世論調査	1,500人	1,178(78.5%)	無作為系統抽出法	個別面接調査法	
54年	第7回新宿区政世論調査	1,500人	1,139(75.9%)	系統的無作為抽出法	個別面接調査法	
55年	第8回新宿区政世論調査	1,500人	1,189(79.3%)	層化二段無作為抽出法	個別面接調査法	
56年	第9回新宿区政世論調査	1,500人	1,208(80.5%)	層化二段無作為抽出法	個別面接調査法	
57年	第10回新宿区政世論調査	1,500人	1,204(80.3%)	層化二段無作為抽出法	個別面接調査法	
58年	第11回新宿区政世論調査	1,500人	1,208(80.5%)	層化二段無作為抽出法	個別面接調査法	
59年	第12回新宿区政世論調査	1,500人	1,212(80.8%)	層化二段無作為抽出法	個別面接調査法	
60年	第13回新宿区政世論調査	1,500人	1,218(81.2%)	層化二段無作為抽出法	個別面接調査法	
61年	第14回新宿区政世論調査	1,500人	1,200(80.0%)	層化二段無作為抽出法	個別面接調査法	
62年	第15回新宿区政世論調査	1,500人	1,176(78.4%)	層化二段無作為抽出法	個別面接調査法	
63年	第16回新宿区政世論調査	1,500人	1,111(74.1%)	層化二段無作為抽出法	個別面接調査法	
平成元年	第17回新宿区政世論調査	1,500人	1,106(73.7%)	層化二段無作為抽出法	個別面接調査法	
2年	第18回新宿区政世論調査	1,500人	1,146(76.4%)	層化二段無作為抽出法	個別面接調査法	
3年	第19回新宿区政世論調査	1,500人	1,072(71.5%)	層化二段無作為抽出法	個別面接調査法	
4年	第20回新宿区政世論調査	1,500人	1,152(76.8%)	層化二段無作為抽出法	個別面接調査法	
5年	第21回新宿区政世論調査	1,500人	1,147(76.5%)	層化二段無作為抽出法	個別面接調査法	
6年	第22回新宿区政世論調査	1,500人	1,097(73.1%)	層化二段無作為抽出法	個別面接調査法	
7年	第23回新宿区政世論調査	1,500人	1,118(74.5%)	層化二段無作為抽出法	個別面接調査法	
8年	第24回新宿区政世論調査	1,500人	1,096(73.1%)	層化二段無作為抽出法	個別面接調査法	
9年	第25回新宿区政世論調査	1,500人	1,054(70.3%)	層化二段無作為抽出法	個別面接調査法	
10年	第26回新宿区政世論調査	1,500人	1,057(70.5%)	層化二段無作為抽出法	個別面接調査法	
11年	第27回新宿区政世論調査	1,500人	1,130(75.3%)	層化二段無作為抽出法	個別面接調査法	
13年	第28回新宿区政世論調査	2,500人	1,275(51.0%)	層化二段無作為抽出法	郵送調査法	★調査方法・対象者数変更
14年	平成14年度新宿区民意識調査	2,500人	1,265(50.6%)	層化二段無作為抽出法	郵送調査法	★事業変更
15年	平成15年度新宿区民意識調査	2,500人	1,227(49.1%)	層化二段無作為抽出法	郵送調査法	
16年	平成16年度新宿区民意識調査	2,500人	1,224(49.0%)	層化二段無作為抽出法	郵送調査法	
17年	平成17年度新宿区民意識調査	2,500人	1,131(45.2%)	層化二段無作為抽出法	郵送調査法	
18年	平成18年度新宿区民意識調査	2,500人	1,209(48.4%)	層化二段無作為抽出法	郵送調査法	
19年	平成19年度新宿区民意識調査	2,500人	1,140(45.6%)	層化二段無作為抽出法	郵送調査法	
20年	平成20年度新宿区民意識調査	2,500人	1,101(44.0%)	層化二段無作為抽出法	郵送調査法	
21年	平成21年度新宿区民意識調査	2,500人	1,245(49.8%)	層化二段無作為抽出法	郵送調査法	★粗品同封
22年	平成22年度新宿区民意識調査	2,500人	1,325(53.0%)	層化二段無作為抽出法	郵送調査法	
23年	平成23年度新宿区民意識調査	2,500人	1,292(51.7%)	層化二段無作為抽出法	郵送調査法	
24年	平成24年度新宿区民意識調査	2,500人	1,142(45.7%)	層化二段無作為抽出法	郵送調査法	★対象者に外国人住民を含む
25年	平成25年度新宿区民意識調査	2,500人	1,009(40.4%)	層化二段無作為抽出法	郵送調査法	
26年	平成26年度新宿区民意識調査	2,500人	1,309(52.4%)	層化二段無作為抽出法	郵送調査法	
27年	平成27年度新宿区民意識調査	2,500人	1,351(54.0%)	層化二段無作為抽出法	郵送調査法	
28年	平成28年度新宿区民意識調査	2,500人	1,276(51.0%)	層化二段無作為抽出法	郵送調査法	
29年	平成29年度新宿区民意識調査	2,500人	1,257(50.3%)	層化二段無作為抽出法	郵送調査法	
30年	平成30年度新宿区民意識調査	2,500人	1,251(50.0%)	層化二段無作為抽出法	郵送調査法	
令和元年	令和元年度新宿区民意識調査	2,500人	1,176(47.0%)	層化二段無作為抽出法	郵送調査法	
2年	令和2年度新宿区民意識調査	2,500人	1,313(52.5%)	層化二段無作為抽出法	郵送調査法	
3年	令和3年度新宿区民意識調査	2,500人	1,267(50.7%)	層化二段無作為抽出法	郵送調査法	★インターネット回収を追加
4年	令和4年度新宿区民意識調査	2,500人	1,151(46.0%)	層化二段無作為抽出法	郵送調査法	

(注) 昭和48年から昭和54年までは、年齢等での層化を行わず、住民基本台帳から単純に、一定の間隔で無作為に抽出を行っている。

(注) 平成12年度は実施していない。



# 令和4年度 新宿区区民意識調査〈調査票〉

……………ご協力をお願い……………

新宿区では、区民の生活実態を可能な限り正確に把握し、生活を支え、守っていくという観点から、毎年、区民意識調査を実施しております。今年度の調査では、区政への関心や要望をはじめ、「新宿区の自治」、「性の多様性」などについて幅広くお聴きし、時代の要請に合った行政サービスを展開するための基礎資料として活かしてまいります。

調査の実施にあたり、区内に居住する満18歳以上の2,500人の方を、無作為に選ばせていただきました。お答えいただいた内容は、すべて統計的に処理しますので、個々の回答やプライバシーにかかわる内容が公表されることは一切ございません。

お忙しい中恐縮ではございますが、何とぞこの調査の趣旨をご理解いただき、ご協力くださいますよう、心からお願い申し上げます。

令和4年7月

新宿区長 **吉住健一**

- この調査は、封筒の宛名のご本人がご回答ください。
- ご回答は選択肢の中から選んで数字に○印をつけてください。(一部、数字を記入するもの、ご意見を記入するものがあります。)
- ご回答の○の数は、(○は1つ)、(○は3つまで)などと表示していますので、それに合わせてください。
- お答えが選択肢の中にある場合は、「その他( )」を選び、( )内にその内容を具体的に記入してください。
- 設問によって回答していただく方が限られる場合がありますので、ことわり書きや矢印に従って回答してください。特にことわり書きのない場合は次の設問に進んでください。
- ご回答は**郵送**または**インターネット**で行うことができます。

## 郵送での回答方法

ご記入いただきました調査票を三つ折りにして同封の返信用封筒に入れ、期限までに投かんしてください(切手を貼らずにお出してください。お名前を記入する必要はありません)。

## インターネットでの回答方法

インターネットでも  
回答が可能です！

右の二次元コードまたは以下のURLから回答ページにアクセスし、この調査票表紙の右上の「ログインID」を入力してログインの上、期限までにご回答ください。

インターネットで回答した場合、紙の調査票による回答を送付する必要はありません。

【回答ページ  
二次元コード】



見本

【回答ページURL】 <https://www.aaa.co.jp/j>  5

**回答期限 : 7月25日(月)まで**

■お問い合わせ先■ 新宿区 総合政策部 区政情報課 広聴係

電話 : 03-5273-4065 (直通)

FAX : 03-5272-5500

～居住意向についておたずねします～

問1 あなたは新宿区に住んで何年になりますか。(○は1つ)

- |            |              |              |
|------------|--------------|--------------|
| 1 1年未満     | 4 5年以上10年未満  | 6 20年以上30年未満 |
| 2 1年以上3年未満 | 5 10年以上20年未満 | 7 30年以上      |
| 3 3年以上5年未満 |              |              |

問2 あなたは、これからも新宿区に住み続けたいですか。(○は1つ)

- |                |
|----------------|
| 1 ずっと住み続けたい    |
| 2 できれば住み続けたい   |
| 3 できたら区外に転出したい |
| 4 すぐにでも転出したい   |
| 5 わからない        |

→ 問2-1にお進みください

(問2で「3」か「4」とお答えの方へおたずねします)

問2-1 あなたが区外に転出したい理由は何ですか。(○は3つまで)

- |                            |
|----------------------------|
| 1 現在の住宅が狭いから               |
| 2 自宅の建替えや修繕ができないから         |
| 3 家賃・地代が高いから               |
| 4 固定資産税・相続税が高いから           |
| 5 住まい周辺の環境が悪くなってきたから       |
| 6 震災対策の面で不安だから             |
| 7 近隣の住民(友人・知人)が減り、生活が不安だから |
| 8 子どもの教育環境が悪いから            |
| 9 自営の商売が成り立たないから           |
| 10 他の区市町村に住んでいる親族と同居するため   |
| 11 転勤・就職・通学のため             |
| 12 物価が高く生活しにくいから           |
| 13 社宅だから                   |
| 14 その他 ( )                 |

設問をよくお読み  
いただき、回答して  
ください。





～生活における心配事についておたずねします～

問3 あなたは、以下①～⑫のことについて、心配だと思うことがありますか。①～⑫のそれぞれについて1～4のうちあてはまるものに○をつけてください。

(○はそれぞれ1つ)

【記入例】	自分は心配ない 今、心配である 2～3年で心配になると思う 今は心配ではないが、いつか(4～5年以降)は心配になると思う			
	1	2	3	4
【家計】 ① 暮らしに十分な収入が確保できないこと	1	2	3	4
【家計】				
① 暮らしに十分な収入が確保できないこと	1	2	3	4
② 医療費や介護にかかる費用が大きな負担となること	1	2	3	4
③ 住宅ローンやクレジットカードの返済などが大きな負担となること	1	2	3	4
【仕事】				
④ 就職先が見つからないこと	1	2	3	4
⑤ リストラなどで解雇される、または廃業すること	1	2	3	4
【健康】				
⑥ 自分が心身の健康を損なうこと	1	2	3	4
⑦ 自分が介護の必要な状態になること	1	2	3	4
【家族】				
⑧ 子育てが負担になること	1	2	3	4
⑨ 家族の介護が負担になること	1	2	3	4
⑩ 家族が心身の健康を損なうこと	1	2	3	4
【地域・社会】				
⑪ 信頼できる友人がいないこと	1	2	3	4
⑫ 近所づきあいの中で、いざという時に相談できる人がいないこと	1	2	3	4

～区政全般についておたずねします～

問4 あなたは、区政にどのくらい関心がありますか。(○は1つ)

1 非常に関心がある	3 あまり関心がない	5 わからない
2 少し関心がある	4 まったく関心がない	

↓ 問4-1にお進みください

→ 問4-2にお進みください

(問4で「1」か「2」とお答えの方へおたずねします)

問4-1 あなたが区政に関心があるのは、どのような理由からですか。(○は1つ)

1 生活と密接な関係があるから	4 国や地方の政治に関心があるから
2 自分の住むまちに愛着があるから	5 税金を払っているから
3 新聞やテレビなどで新宿に関する報道によく接するから	6 その他 ( )

(問4で「3」か「4」とお答えの方へおたずねします)

問4-2 あなたが区政に関心がないのは、どのような理由からですか。(○は1つ)

1 生活にあまり関係がないから	5 忙しくて考える暇がないから
2 新宿に愛着がないから	6 その他 ( )
3 区政がわかりにくいから	7 特に理由はない
4 国や地方の政治に関心がないから	

問5 あなたは、区の行政サービスに関する情報をどこから得ていますか。(○は3つまで)

1 広報新宿	9 アプリ(「マチイロ」など)
2 区の刊行物(「くらしのガイド」など)	10 区役所や特別出張所などの窓口
3 掲示板や回覧板	11 町会役員や民生委員など
4 テレビ(ケーブルテレビなど)	12 家族・親戚
5 区公式ホームページ	13 近所の人、友人・知人
6 ツイッター・フェイスブック	14 その他 ( )
7 ユーチューブ	15 情報を得ていない
8 メール配信サービス	

問6 あなたが区に力を入れて取り組んでほしいと思うものは何ですか。(○は3つまで)

- |                                |                      |
|--------------------------------|----------------------|
| 1 区民の健康増進                      | 18 消費者の保護            |
| 2 高齢者福祉の充実                     | 19 感染症対策             |
| 3 心身障害者福祉の充実                   | 20 受動喫煙防止対策・路上喫煙対策   |
| 4 子育て支援(少子化対策)                 | 21 騒音対策              |
| 5 ひとり親家庭への支援                   | 22 環境美化対策            |
| 6 児童福祉の充実                      | 23 ユニバーサルデザインのまちづくり※ |
| 7 青少年の健全育成                     | 24 道路・交通対策           |
| 8 学校教育の充実                      | 25 緑化の推進・公園の整備       |
| 9 低所得者への支援                     | 26 地球温暖化対策           |
| 10 ホームレス対策                     | 27 ごみの減量・リサイクル推進     |
| 11 男女共同参画の推進                   | 28 中小企業への支援          |
| 12 社会貢献活動(NPO・ボランティア・地域活動)への支援 | 29 文化と芸術の振興・歴史の継承    |
| 13 コミュニティ(地域)活動の推進             | 30 生涯学習・スポーツの推進      |
| 14 区民の就労支援                     | 31 外国人との交流・情報提供      |
| 15 住宅対策                        | 32 区の財政健全化           |
| 16 震災・水害対策                     | 33 IT(情報技術)化の推進      |
| 17 防犯・地域安全対策                   | 34 その他( )            |

※【ユニバーサルデザインのまちづくり】

公共施設や民間の建物等に関し、年齢、性別、国籍、個人の能力等にかかわらず、全ての人  
が安全に、安心して、かつ、快適に暮らし、又は訪れることができるまちの実現を図るための  
取組をいう。

～選挙についておたずねします～

令和3年10月31日時点で、満18歳以上の  
日本国民の方のみお答えください。  
(平成15年11月1日以前に生まれた方)

左記以外の方

次ページ(問8)  
にお進みください

問7 あなたは、令和3年10月31日の衆議院議員選挙で投票しましたか。(○は1つ)

1 投票した

2 投票しなかった

問7-1にお進みください

問7-2にお進みください

(問7で「1 投票した」とお答えの方へおたずねします)

問7-1 投票した理由は何ですか。(○は3つまで)

- |                            |                     |
|----------------------------|---------------------|
| 1 政治を良くするためには、投票することが大切だから | 5 政治や選挙に関心があるから     |
| 2 投票することは国民の権利だから          | 6 近所の人や家族が行くから      |
| 3 投票することは国民の義務だと思うから       | 7 団体・組織・知人などに頼まれたから |
| 4 支持する候補者を当選させたかったから       | 8 投票しないと世間体が悪いから    |
|                            | 9 その他 ( )           |
|                            | 10 特に理由はない          |

(問7で「2 投票しなかった」とお答えの方へおたずねします)

問7-2 投票しなかった理由は何ですか。(○は3つまで)

- |                         |                                 |
|-------------------------|---------------------------------|
| 1 候補者の政策や人柄がわからなかったから   | 6 自分一人が投票しなくても、選挙結果に影響はないと思ったから |
| 2 投票しても暮らしが良くなるわけではないから | 7 政治や選挙に関心がないから                 |
| 3 仕事が忙しかったから            | 8 投票に行くのが面倒だから                  |
| 4 先に重要な予定が入っていたから       | 9 投票所が遠い・不便・わからないから             |
| 5 病気・外出困難・看病だったから       | 10 その他 ( )                      |
|                         | 11 特に理由はない                      |

## ～新宿区の自治についておたずねします～

新宿区の地域特性を踏まえ、「新宿区」という単位で物事を考え決める場合に、区民・議会・区長（執行機関）などまちづくりに関わるすべてのものがどのような役割を担い、またどのような方法でまちづくりを進めていくのかを定めた「自治の基本ルール」として、「新宿区自治基本条例」を制定しています。（平成23年4月1日施行）

区では、区民が主役のまちづくりを進めており、そのためには区政の参加と地域自治の推進が必要であることから、今回の調査においては、条例の認知度や区民の区政参加における考えなどについておたずねし、今後の取組の参考としたいと考えています。

問8 あなたは、「新宿区自治基本条例」を知っていますか。（○は1つ）

- 1 内容を知っている
- 2 内容は分からないが、名前は聞いたことがある
- 3 知らない（このアンケートで初めて知った）

問9 「新宿区自治基本条例」の内容を解説したハンドブックやパンフレットをホームページからダウンロードできることや特別出張所や区政情報センターでの配布、図書館で閲覧できることを知っていますか。（○は1つ）

- 1 知っており、読んだことがある
- 2 知っているが、読んだことはない
- 3 発行されていることを知らなかった

問10 あなたは、新宿区の自治<sup>※注1</sup>の基本的な考え方として、どのようなことが大切だと思いますか。（○は2つまで）

- 1 区民<sup>※注2</sup>が、新宿区の自治の主役であること
- 2 区民が相互に協力し、連携すること
- 3 区に関する情報の公開・共有
- 4 区民が、区政に参加すること
- 5 区民と区の協働<sup>※注3</sup>によるまちづくり
- 6 自分たちのまちに愛着や誇りを持つこと
- 7 その他（ ）

### ※注1：自治について

自治とは、自分たちのことは自分たちで考え、自分たちで責任をもって決めることです。

新宿区自治基本条例では、区政運営の原則などの基本的ルールを定め、区民・議会・区の責務と役割を明確にすることによって、新宿区の自治がより推進されるようにしています。

### ※注2：区民について

新宿区の自治や地域の課題解決のためには、新宿区に住所を有する住民が中心であることはもちろんですが、新宿区に関わる様々な主体が担い手となることが欠かせません。

新宿区自治基本条例では、区民の定義を、まず、住所を有する者である住民、更に、新宿区で働く者、学ぶ者、活動する者及び活動する団体としています。

### ※注3：区民と区の協働について

地域社会を構成する多くの人たちと区が、持てる力を出し合い、ともに考え行動しながら、共通する課題の解決に努め、暮らしやすい地域社会をともに創りあげていくことをいいます。

問11 あなたが、新宿区の自治を考える時、区政への参加の仕組みとして重要だと考える項目はどれですか。(〇はいくつでも)

1 広報紙やホームページ等の充実	→ 問11-1にお進みください
2 情報公開・個人情報保護制度	
3 政策づくりや評価等への区民参加の保障 (区民討議会 <sup>※注4</sup> 、審議会等)	
4 パブリック・コメント制度 <sup>※注5</sup>	
5 公聴会・説明会・シンポジウム等の開催	
6 アンケート調査	→ 問11-2にお進みください
7 住民投票制度	→ 問11-3にお進みください
8 区との協働やボランティア活動等	→ 問11-4にお進みください
9 その他 ( )	

**※注4：区民討議会について**  
 住民基本台帳などから無作為に抽出した方々を対象に参加依頼を行い、参加の受諾をしていただいた方に特定のテーマについてグループ討議などを通して区民からのご意見をいただくものです。この手法は、日頃、区政に参加する機会が少ない区民の皆さんからのご意見を聴くためのもので、一般的に市民討議会などと呼ばれています。

**※注5：パブリック・コメント制度について**  
 区が作成する重要な計画・条例案などに対して意見や要望を提出する方法です。これにより、重要な政策を決定するまでの過程の透明性も高まるものです。また、検討した結果は公開され、様々な意見に対する区の考え方も確認できます。

**(問11で「1」とお答えの方へおたずねします)**  
 問11-1 「広報紙やホームページ等の充実」を選んだ理由や充実してほしい内容があれば記載してください。

**(問11で「6」とお答えの方へおたずねします)**  
 問11-2 「アンケート調査」を選んだ理由や回答率を上げるために必要と思うことがあれば記載してください。

**(問11で「7」とお答えの方へおたずねします)**  
 問11-3 「住民投票制度」を選んだ理由や実施における課題があれば記載してください。

**(問11で「8」とお答えの方へおたずねします)**  
 問11-4 「区との協働やボランティア活動等」を選んだ理由や参加するにあたっての課題があれば記載してください。

問12 新宿区自治基本条例では、「区は、地域の特性を踏まえた住民の自治を尊重し、区民が個性豊かで魅力ある地域づくりを行えるよう、地域自治を推進する。」と定めています。

地域自治を推進することによって解決することがふさわしいと考えるものは、次の項目のうち、どれですか。(○はいくつでも)

1 地域の安全・安心の向上	7 学習・スポーツ・レクリエーション
2 災害時の対応	8 外国人との交流
3 高齢者・障害者の生活支援	9 伝統芸能・祭りの継承や保存
4 子育て支援・子どもの健全育成	10 まちづくり・地域活性化
5 清掃・ごみ減量・リサイクル	11 地域情報の発信や地域のイメージアップ
6 まちの緑化	12 その他 ( )

問12-1 また、上記で○を付けた項目のうち、最も重要と考える項目はどれですか。その番号を1つだけ＜記入欄＞へご記入ください。また、その理由も併せてお答えください。

問12のうち、最も重要と考える項目 ( <u>1つだけ</u> )	番 号 記入欄	
その理由		

V 資料編(調査票)

問13 地域自治を推進することや区政への参加を考える時、以下の①～⑨のそれぞれの方法について、【A】参加状況、【B】今後の参加意欲を1～4の当てはまるものに○をつけて下さい。(○はそれぞれ1つ)

【A】あなたは日頃から心がけていたり、取り組んだりしていますか。

【B】今後、自治の推進や区政参加に取り組みたいと思いますか。

	【A】				【B】			
	やっている	ある程度やっている	あまりやっていない	やっていない	やってみたい	ある程度やってみたい	とは思わない	やろうとは思わない
[記入例]	1	②	3	4	①	2	3	4
① 地域の自主的な活動へ参加すること (例：町会・自治会活動、防災訓練、マンション・集合住宅での管理組合活動への参加等)	1	2	3	4	1	2	3	4
② 地域自治の推進や区政参加に関する講座・講演会への参加や勉強会等の実施	1	2	3	4	1	2	3	4
③ 区との協働によるまちづくりに参加すること (例：公園サポーターや資源回収団体活動、NPO活動、良好な環境を整備・保全するための地区計画づくりへの参加等)	1	2	3	4	1	2	3	4
④ 区政に関する情報に関心を持つこと (例：広報紙、ホームページ等で区の政策決定や予算編成に関する情報に関心を持つこと)	1	2	3	4	1	2	3	4
⑤ 区が実施する事業に参加すること (例：区が実施する各種事業・イベント・講座等に参加すること)	1	2	3	4	1	2	3	4
⑥ 区が実施する事業に計画段階から参加すること (例：区の事業やイベントに運営側として参加すること)	1	2	3	4	1	2	3	4
⑦ 区の計画・施策への立案に参加すること (例：区の各種審議会や計画策定会議に公募委員として参加し、区の政策をつくる過程に関わること)	1	2	3	4	1	2	3	4
⑧ 区への意見提出 (例：ホームページの「ご意見専用フォーム」、パブリック・コメント制度、アンケート調査等)	1	2	3	4	1	2	3	4
⑨ その他 ( )	1	2	3	4	1	2	3	4



問14 新宿区自治基本条例では、区の役割として、公共サービスの提供及び財政状況の公表に関することや、区民の意見を把握し区民の区政への参加及び協働の機会を提供することなどを定めています。

あなたは、新宿区の自治を考える時に、区の役割に対する取組状況をどのように感じていますか。以下の①～⑦のそれぞれについて1～5の当てはまるものに○をつけて下さい。(○はそれぞれ1つ)

		進んでいる	進んでいる ある程度	いない	あまり進んで	進んでいない	わからない
①	区政運営に関する情報を分かりやすく迅速に発信、公開すること (例：広報紙やホームページ等の充実、ツイッター、フェイスブックなどSNSによる発信)	1	2	3	4	5	
②	行政評価等による施策や事業のチェックを行なうこと (例：外部評価制度 <sup>※注6</sup> の充実)	1	2	3	4	5	
③	区政への区民参加を推進すること (例：区の事業に運営側として参加、審議会に公募委員として参加、区の計画立案に参加等)	1	2	3	4	5	
④	地域活動を支援すること (例：町会・自治会の活性化支援やNPOへの助成等)	1	2	3	4	5	
⑤	区民と協働したまちづくりを推進すること (例：公園サポーターや資源回収団体活動、NPO活動、良好な環境を整備・保全するための地区計画づくりへの参加等)	1	2	3	4	5	
⑥	幅広く区民の意見を聴くこと (例：ホームページの「ご意見専用フォーム」、パブリック・コメント制度、アンケート調査等)	1	2	3	4	5	
⑦	その他 ( )	1	2	3	4	5	

**※注6：外部評価制度について**

新宿区では、新宿区外部評価委員会を区長の附属機関として設置し、区の事業に関する評価を実施しています。この制度により行政評価の客観性及び透明性を高めるとともに、区民の行政評価に対する参画の機会を確保しています。外部評価委員会は、学識経験者3名、公募による区民6名、区内各種団体の構成員6名、合計15名で構成されています。

～性の多様性についておたずねします～

新宿区では、「誰もが個人として尊重され、自分らしく豊かに生活できるまち新宿」を目指すための取組の一環として、「多様な性への理解促進と支援」に取り組んでいます。また、東京都が「パートナーシップ宣誓制度」を創設することを発表するなど、性の多様性に関する社会的な関心は高まっています。今回の調査では、性の多様性に関する区民の皆様の認知度等をお伺いし、今後の取組の参考にしたいと考えています。

問15 あなたは、「性的マイノリティ<sup>※注1</sup>（LGBT等）」という言葉を知っていますか。

(○は1つ)

- 1 聞いたことがあり内容も知っている
- 2 聞いたことがある
- 3 聞いたことがない

→ 問15-1にお進みください

**※注1：性的マイノリティについて**

「身体の性」と「性自認（自分の性別をどのように捉えているか）」が一致しない人や、「性的指向（恋愛や性愛の感情がどの性別に向くか、向かないか）」が必ずしも異性のみではない人などをいいます。

性的マイノリティを総称する言葉の1つとして、LGBTという言葉があります。

LGBTー L（レズビアン：同性を好きになる女性）

G（ゲイ：同性を好きになる男性）

B（バイセクシャル：同性も異性も好きになる人）

T（トランスジェンダー：身体の性と性自認が異なる人）

また、LGBTだけでなく、Q（クエスチョニング：性のあり方がわからない、決められない、又はあえて決めない人）など、性のあり方は多様です。

**(問15で「1」か「2」とお答えの方へおたずねします)**

問15-1 あなたは、「性的マイノリティ（LGBT等）」という言葉は何から知りましたか。

(○はいくつでも)

- |              |            |
|--------------|------------|
| 1 テレビ・ラジオ    | 6 SNS      |
| 2 新聞         | 7 職場・学校    |
| 3 チラシ・リーフレット | 8 講演会・研修   |
| 4 書籍・雑誌      | 9 家族や友人・知人 |
| 5 ウェブサイト     | 10 その他 ( ) |

問16 全ての人を持っている性のあり方として、性的指向（Sexual Orientation）と性自認（Gender Identity）の頭文字をとった「SOGI（ソジ）」という表現があります。あなたは、この「SOGI」という言葉を知っていますか。(○は1つ)

- 1 聞いたことがあり内容も知っている
- 2 聞いたことがある
- 3 聞いたことがない

→ 問16-1にお進みください

## 問16で「1」か「2」とお答えの方へおたずねします)

問16-1 あなたは、「SOGI」という言葉を何から知りましたか。(〇はいくつでも)

- |              |            |
|--------------|------------|
| 1 テレビ・ラジオ    | 6 SNS      |
| 2 新聞         | 7 職場・学校    |
| 3 チラシ・リーフレット | 8 講演会・研修   |
| 4 書籍・雑誌      | 9 家族や友人・知人 |
| 5 ウェブサイト     | 10 その他 ( ) |

問17 あなたは「性的マイノリティ (LGBT等)」について、どのようなイメージをもっていますか。(〇はいくつでも)

- |                  |                   |
|------------------|-------------------|
| 1 多様性や個性のひとつである  | 4 身近にいないのでよくわからない |
| 2 個人の趣味・趣向の問題である | 5 理解ができない         |
| 3 身近な問題である       | 6 その他 ( )         |

問18 あなたの周りに「性的マイノリティ (LGBT等)」の人はいますか。(〇は1つ)

- |             |
|-------------|
| 1 いる (いた)   |
| 2 いない/わからない |
| 3 その他 ( )   |

問19 あなたは、社会全体で性の多様性への理解が進んでいると思いますか。(〇は1つ)

- |               |                |
|---------------|----------------|
| 1 理解が進んでいる    | 3 あまり理解が進んでいない |
| 2 多少、理解が進んでいる | 4 理解が進んでいない    |
|               | 5 わからない        |

問20 東京都は、パートナー関係にある性的マイノリティの方の暮らしやすい環境づくりにつなげるとともに、多様な性に関する都民の理解を推進するため、「東京都パートナーシップ宣誓制度」を創設することを発表しました。あなたは、このことを知っていますか。(〇は1つ)

- |                    |
|--------------------|
| 1 聞いたことがあり内容も知っている |
| 2 聞いたことがある         |
| 3 聞いたことがない         |

最後に、あなたご自身のことについて全員の方におたずねします。次頁へ



～あなたご自身のことについておたずねします～

F 1 あなたのお住まいの地区（所管する特別出張所の地区）をお選びください。（○は1つ）

※あなたの地区は、封筒の宛名ラベルの右下に記載されています。

- |       |       |        |           |
|-------|-------|--------|-----------|
| 1 四谷  | 4 若松町 | 7 落合第一 | 9 柏木      |
| 2 笹笥町 | 5 大久保 | 8 落合第二 | 10 角筈・区役所 |
| 3 榎町  | 6 戸塚  |        |           |

F 2 あなたの性別をお選びください。（○は1つ）

- |      |      |       |
|------|------|-------|
| 1 男性 | 2 女性 | 3 ( ) |
|------|------|-------|

F 3 あなたの国籍はどちらですか。（○は1つ）

- |      |        |
|------|--------|
| 1 日本 | 2 日本以外 |
|------|--------|

F 4 あなたの年齢(満年齢)を次の中からお選びください。（○は1つ）

- |          |          |           |           |
|----------|----------|-----------|-----------|
| 1 18～19歳 | 5 35～39歳 | 9 55～59歳  | 13 75～79歳 |
| 2 20～24歳 | 6 40～44歳 | 10 60～64歳 | 14 80歳以上  |
| 3 25～29歳 | 7 45～49歳 | 11 65～69歳 |           |
| 4 30～34歳 | 8 50～54歳 | 12 70～74歳 |           |

F 5 あなたのご職業を次の中からお選びください。（○は1つ）

- |                         |                |
|-------------------------|----------------|
| 1 会社員、公務員、団体職員          | → F5-1にお進みください |
| 2 パート・アルバイト・非常勤・嘱託・派遣など |                |
| 3 自営業・自由業               |                |
| 4 学生                    |                |
| 5 専業主婦・主夫               |                |
| 6 その他 ( )               |                |
| 7 無職                    |                |

(F 5で「1」～「4」のいずれかをお答えの方へおたずねします)

F 5-1 現在のあなたの職場・学校はどこにありますか。（○は1つ）

- |        |        |
|--------|--------|
| 1 新宿区内 | 2 新宿区外 |
|--------|--------|

F 6 現在、あなたはどなたかと同居していますか。同居している場合は、あなたからみた続き柄で、同居している方すべてに○をしてください。(○はいくつでも)

1 ひとり暮らし 2 子 3 妻または夫 4 親 5 祖父母 6 孫 7 兄弟姉妹 8 その他 ( )	→ F 6-1、F 6-2にお進みください
--	-----------------------

(F 6で「2」～「8」のいずれかをお答えの方へおたずねします)

F 6-1 同居している方は、何人いますか。

あなた + ( ) 人

(F 6で「2」とお答えの方へおたずねします)

F 6-2 同居しているお子さんは、次のどれにあたりますか。(○は1つ)

1 一番上の子が小学校入学前	3 一番上の子が高・大学生
2 一番上の子が小・中学生	4 一番上の子が学校を卒業

F 7 現在のあなたの住宅の形態は、次のうちどれですか。(○は1つ)

一戸建て	集合住宅
1 持ち家の一戸建て 2 賃貸の一戸建て 3 社宅・公務員官舎の一戸建て 4 その他 ( )	5 分譲マンション・アパート (自己所有のものを含む) 6 賃貸マンション・アパート 7 賃貸のUR都市機構・公社のマンション・アパート 8 賃貸の都営・区営住宅 9 社宅・公務員官舎 10 その他 ( )

↓  
F 8にお進みください

↓  
F 7-1にお進みください

(F7で「5」～「10」のいずれかをお答えの方へおたずねします)

F7-1 ①お住まいの集合住宅は地上何階建てですか。

建物全体の階数は ( ) 階建て

②お住まいの集合住宅の総戸数は何戸ですか。(○は1つ)

- |          |            |
|----------|------------|
| 1 20戸以下  | 5 76～100戸  |
| 2 21～30戸 | 6 101～150戸 |
| 3 31～50戸 | 7 151～200戸 |
| 4 51～75戸 | 8 201戸以上   |

③お住まいの集合住宅は、全戸ワンルームタイプ（主たる居室数が1つの住宅）ですか。(○は1つ)

- |      |       |
|------|-------|
| 1 はい | 2 いいえ |
|------|-------|

④お住まいの集合住宅に、管理人は常駐していますか。(○は1つ)

- |              |           |
|--------------|-----------|
| 1 24時間常駐している | 3 常駐していない |
| 2 昼間のみ常駐している | 4 その他 ( ) |

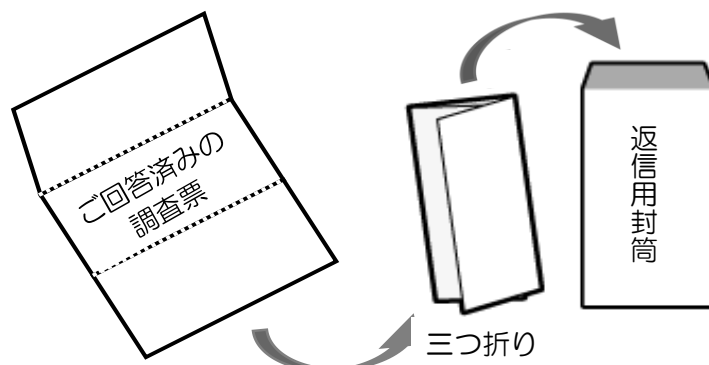
F8 あなたはご自身の暮らし向きについて、どのように感じていますか。(○は1つ)

- |              |             |
|--------------|-------------|
| 1 たいへん満足している | 3 やや不満である   |
| 2 まあ満足している   | 4 たいへん不満である |
|              | 5 どちらともいえない |

F9 あなたの世帯の一年間の収入の合計額（税込み）をお選びください。土地・家屋・株券などの資産売却による収入は除きます。(○は1つ)

- |                 |                     |
|-----------------|---------------------|
| 1 200万円未満       | 5 700万円～1,000万円未満   |
| 2 200万円～300万円未満 | 6 1,000万円～1,500万円未満 |
| 3 300万円～500万円未満 | 7 1,500万円以上         |
| 4 500万円～700万円未満 | 8 わからない             |

ご協力ありがとうございました。  
記入もれがないかご確認いただき、三つ折りにして  
返信用封筒に入れ、投かんをお願いします。



不明な点がございましたら、お手数ですが表紙の問い合わせ先にご連絡ください。

## VI 集計表





《居住意向》

問1 居住年数

	調査数	1年未満	1年以上3年未満	3年以上5年未満	5年以上10年未満	10年以上20年未満	20年以上30年未満	30年以上	無回答
全体	1151	5.3	10.3	8.0	14.8	16.7	12.4	31.3	1.2
【居住地域】									
四谷	145	5.5	13.1	7.6	15.2	15.9	14.5	27.6	0.7
箕筒町	127	3.9	4.7	7.9	13.4	20.5	15.0	33.9	0.8
榎町	117	4.3	16.2	12.0	16.2	12.0	5.1	32.5	1.7
若松町	115	3.5	9.6	4.3	18.3	14.8	11.3	37.4	0.9
大久保	126	2.4	9.5	11.1	17.5	13.5	11.9	33.3	0.8
戸塚	123	9.8	8.9	7.3	10.6	13.0	18.7	30.1	1.6
落合第一	119	5.9	10.1	7.6	14.3	22.7	11.8	26.1	1.7
落合第二	100	6.0	8.0	8.0	17.0	19.0	11.0	30.0	1.0
柏木	81	2.5	11.1	6.2	12.3	22.2	13.6	30.9	1.2
角筈・区役所	55	7.3	16.4	7.3	10.9	18.2	12.7	27.3	-
【性別】									
男性	510	6.1	10.6	10.2	13.1	17.5	12.9	28.6	1.0
女性	610	4.4	10.0	6.2	15.7	16.4	12.1	33.6	1.5
(自由回答)	2	-	50.0	-	50.0	-	-	-	-
【年代別】									
10歳代・20歳代	124	20.2	29.8	14.5	9.7	8.9	16.1	-	0.8
30歳代	159	9.4	27.7	17.0	29.6	10.1	0.6	5.0	0.6
40歳代	203	3.0	6.4	8.9	22.2	33.0	12.8	12.8	1.0
50歳代	206	3.9	7.3	7.8	16.5	26.2	16.5	21.8	-
60歳代	168	1.2	1.8	4.8	10.7	11.9	20.8	47.0	1.8
70歳以上	262	0.8	1.5	1.1	3.1	7.6	9.2	74.4	2.3
【ライフステージ別】									
独身期	190	13.7	29.5	14.2	18.4	10.0	10.5	2.6	1.1
家族形成期	100	14.0	25.0	18.0	25.0	10.0	1.0	7.0	-
家族成長前期	71	1.4	4.2	11.3	25.4	38.0	8.5	11.3	-
家族成長後期	58	1.7	5.2	1.7	20.7	29.3	27.6	12.1	1.7
家族成熟期	52	-	1.9	5.8	7.7	5.8	21.2	55.8	1.9
高齢期	343	0.9	1.5	2.0	4.4	8.5	11.4	69.4	2.0
その他	305	4.3	7.2	8.5	17.4	27.2	15.4	19.3	0.7
【職業別】									
会社員、公務員、団体職員	450	7.6	15.6	12.0	18.4	20.4	12.0	12.9	1.1
パート・アルバイト・非常勤・嘱託・派遣など	147	2.0	8.2	3.4	20.4	21.8	13.6	29.9	0.7
自営業・自由業	135	3.0	10.4	9.6	14.1	10.4	8.9	43.0	0.7
学生	55	21.8	16.4	9.1	10.9	20.0	21.8	-	-
専業主婦・主夫	110	1.8	4.5	3.6	13.6	11.8	13.6	50.0	0.9
その他	23	-	8.7	4.3	13.0	21.7	-	47.8	4.3
無職	198	1.5	2.0	4.0	4.0	11.1	13.6	62.1	1.5
【居住年数別】									
1年未満	61	100.0	-	-	-	-	-	-	-
1年以上3年未満	119	-	100.0	-	-	-	-	-	-
3年以上5年未満	92	-	-	100.0	-	-	-	-	-
5年以上10年未満	170	-	-	-	100.0	-	-	-	-
10年以上20年未満	192	-	-	-	-	100.0	-	-	-
20年以上30年未満	143	-	-	-	-	-	100.0	-	-
30年以上	360	-	-	-	-	-	-	100.0	-
【住宅形態別】									
持ち家の一戸建て	242	0.4	2.5	1.2	9.5	12.0	13.6	59.5	1.2
賃貸の一戸建て	21	14.3	-	14.3	-	14.3	4.8	52.4	-
社宅・公務員官舎の一戸建て	6	16.7	-	-	16.7	16.7	33.3	16.7	-
一戸建て/その他	6	16.7	-	-	16.7	-	-	66.7	-
分譲マンション・アパート	359	4.2	4.7	5.3	11.4	22.8	19.2	31.5	0.8
賃貸マンション・アパート	369	8.1	20.3	15.2	21.7	16.5	7.9	8.9	1.4
賃貸のUR都市機構・公社のマンション・アパート	8	12.5	-	-	25.0	-	12.5	50.0	-
賃貸の都営・区営住宅	52	1.9	1.9	5.8	11.5	15.4	3.8	55.8	3.8
社宅・公務員官舎	40	7.5	37.5	15.0	22.5	12.5	5.0	-	-
集合住宅/その他	13	15.4	7.7	-	7.7	-	-	69.2	-
【同居者の有無別】									
ひとり暮らし	381	7.6	15.7	11.0	17.3	14.7	7.1	25.2	1.3
同居者あり	733	4.0	7.5	6.5	13.1	18.1	15.0	34.7	1.1
【国籍】									
日本	1063	4.3	9.9	7.4	13.8	17.1	13.2	33.0	1.2
日本以外	79	17.7	17.7	15.2	26.6	11.4	2.5	7.6	1.3

《居住意向》

問2 定住・転出意向

	調査数	ずっと住み続けたい	できれば住み続けたい	できたなら区外に転出したい	すぐにも転出したい	わからない	無回答
全体	1151	34.8	47.2	5.9	0.9	9.6	1.7
【居住地域】							
四谷	145	28.3	48.3	9.0	0.7	11.7	2.1
箕筒町	127	45.7	39.4	5.5	0.8	7.1	1.6
榎町	117	36.8	47.0	4.3	0.9	10.3	0.9
若松町	115	33.0	53.0	3.5	-	9.6	0.9
大久保	126	33.3	50.0	9.5	-	5.6	1.6
戸塚	123	38.2	44.7	5.7	0.8	9.8	0.8
落合第一	119	26.9	49.6	5.0	0.8	15.1	2.5
落合第二	100	31.0	48.0	6.0	2.0	11.0	2.0
柏木	81	33.3	45.7	7.4	1.2	9.9	2.5
角筈・区役所	55	47.3	45.5	1.8	3.6	1.8	-
【性別】							
男性	510	33.3	48.4	5.5	1.0	10.4	1.4
女性	610	36.2	45.9	6.4	0.8	8.7	2.0
(自由回答)	2	-	50.0	-	-	50.0	-
【年代別】							
10歳代・20歳代	124	12.9	60.5	9.7	0.8	15.3	0.8
30歳代	159	13.8	56.6	11.3	2.5	15.1	0.6
40歳代	203	25.1	54.2	6.9	-	12.8	1.0
50歳代	206	33.0	54.4	3.9	1.0	7.3	0.5
60歳代	168	42.9	38.1	6.0	1.2	8.3	3.6
70歳以上	262	61.8	29.8	1.9	0.4	3.4	2.7
【ライフステージ別】							
独身期	190	14.7	55.3	10.0	2.1	16.8	1.1
家族形成期	100	15.0	59.0	12.0	1.0	13.0	-
家族成長前期	71	31.0	52.1	7.0	-	9.9	-
家族成長後期	58	32.8	53.4	3.4	-	8.6	1.7
家族成熟期	52	40.4	46.2	3.8	-	3.8	5.8
高齢期	343	58.3	32.1	2.6	0.6	3.8	2.6
その他	305	28.2	52.5	5.9	1.0	11.5	1.0
【職業別】							
会社員、公務員、団体職員	450	22.7	56.0	7.1	0.4	12.4	1.3
パート・アルバイト・非常勤・嘱託・派遣など	147	32.7	46.9	5.4	1.4	12.2	1.4
自営業・自由業	135	40.7	46.7	5.2	1.5	5.9	-
学生	55	20.0	60.0	7.3	1.8	10.9	-
専業主婦・主夫	110	44.5	40.9	6.4	0.9	5.5	1.8
その他	23	56.5	21.7	4.3	-	4.3	13.0
無職	198	56.6	30.3	4.0	1.0	6.1	2.0
【居住年数別】							
1年未満	61	11.5	63.9	4.9	-	18.0	1.6
1年以上3年未満	119	16.0	53.8	10.9	3.4	16.0	-
3年以上5年未満	92	14.1	57.6	10.9	2.2	15.2	-
5年以上10年未満	170	19.4	60.6	7.6	0.6	11.2	0.6
10年以上20年未満	192	27.6	53.1	6.8	-	11.5	1.0
20年以上30年未満	143	38.5	46.9	5.6	0.7	7.7	0.7
30年以上	360	61.1	31.9	2.2	0.6	3.6	0.6
【住宅形態別】							
持ち家の一戸建て	242	51.7	35.5	5.4	0.4	5.4	1.7
賃貸の一戸建て	21	42.9	47.6	-	-	9.5	-
社宅・公務員官舎の一戸建て	6	16.7	50.0	16.7	-	16.7	-
一戸建て/その他	6	-	83.3	-	-	16.7	-
分譲マンション・アパート	359	42.1	44.8	3.6	0.8	7.0	1.7
賃貸マンション・アパート	369	15.2	57.5	8.4	1.6	15.7	1.6
賃貸のUR都市機構・公社のマンション・アパート	8	25.0	75.0	-	-	-	-
賃貸の都営・区営住宅	52	67.3	25.0	1.9	-	1.9	3.8
社宅・公務員官舎	40	10.0	65.0	15.0	-	10.0	-
集合住宅/その他	13	38.5	38.5	7.7	-	15.4	-
【同居者の有無別】							
ひとり暮らし	381	29.7	49.3	5.8	1.6	12.1	1.6
同居者あり	733	37.7	45.7	6.1	0.5	8.3	1.6
【国籍】							
日本	1063	35.6	46.3	6.0	0.8	9.7	1.6
日本以外	79	22.8	60.8	5.1	1.3	7.6	2.5

《居住意向》  
問2-1 転出したい理由

	調査数	現在の住宅が狭いから	自宅の建替えや修繕ができないから	家賃・地代が高いから	固定資産税・相続税が高いから	住まない周辺の環境が悪く	地震対策の面で不安だから	近隣の住民（友人・知人）が減り、生活が不安だから	子どもの教育環境が悪	自営の商売が成り立たないから
全体	78	26.9	6.4	32.1	11.5	30.8	3.8	5.1	10.3	1.3
【居住地域】										
四谷	14	14.3	7.1	21.4	14.3	21.4	-	7.1	14.3	7.1
笹筒町	8	12.5	12.5	12.5	37.5	37.5	12.5	-	-	-
榎町	6	16.7	-	33.3	-	33.3	-	-	-	-
若松町	4	25.0	25.0	25.0	25.0	25.0	-	-	25.0	-
大久保	12	33.3	8.3	25.0	16.7	50.0	8.3	-	16.7	-
戸塚	8	25.0	12.5	50.0	12.5	25.0	12.5	-	-	-
落合第一	7	28.6	-	42.9	-	14.3	-	-	-	-
落合第二	8	12.5	-	37.5	-	12.5	-	-	-	-
柏木	7	71.4	-	42.9	-	57.1	-	28.6	28.6	-
角筈・区役所	3	33.3	-	66.7	-	33.3	-	33.3	33.3	-
【性別】										
男性	33	24.2	9.1	42.4	12.1	27.3	3.0	6.1	3.0	3.0
女性	44	27.3	4.5	25.0	11.4	34.1	4.5	4.5	15.9	-
(自由回答)	-	-	-	-	-	-	-	-	-	-
【年代別】										
10歳代・20歳代	13	23.1	-	38.5	-	15.4	-	-	15.4	-
30歳代	22	31.8	4.5	50.0	9.1	27.3	4.5	9.1	13.6	-
40歳代	14	42.9	-	35.7	-	35.7	-	-	21.4	-
50歳代	10	20.0	-	30.0	10.0	30.0	-	-	-	-
60歳代	12	16.7	25.0	8.3	33.3	41.7	16.7	16.7	-	8.3
70歳以上	6	-	16.7	-	33.3	50.0	-	-	-	-
【ライフステージ別】										
独身期	23	30.4	4.3	30.4	8.7	34.8	4.3	8.7	13.0	-
家族形成期	13	30.8	-	69.2	-	7.7	-	-	30.8	-
家族成長前期	5	40.0	-	60.0	-	20.0	-	-	20.0	-
家族成長後期	2	-	-	-	-	-	-	-	-	-
家族成熟期	2	-	50.0	-	50.0	-	-	-	-	-
高齢期	11	9.1	27.3	9.1	27.3	72.7	18.2	9.1	-	-
その他	21	28.6	-	23.8	14.3	28.6	-	4.8	-	4.8
【職業別】										
会社員、公務員、団体職員	34	38.2	-	41.2	5.9	29.4	2.9	2.9	8.8	2.9
パート・アルバイト・非常勤・嘱託・派遣など	10	20.0	-	40.0	10.0	20.0	-	-	-	-
自営業・自由業	9	22.2	-	33.3	11.1	33.3	-	22.2	22.2	-
学生	5	20.0	-	20.0	-	40.0	-	-	20.0	-
専業主婦・主夫	8	25.0	-	25.0	12.5	25.0	-	12.5	25.0	-
その他	1	-	-	100.0	-	-	-	-	-	-
無職	10	-	50.0	-	40.0	50.0	20.0	-	-	-
【居住年数別】										
1年未満	3	66.7	-	66.7	-	-	-	-	33.3	-
1年以上3年未満	17	23.5	-	47.1	-	11.8	5.9	5.9	23.5	-
3年以上5年未満	12	25.0	-	33.3	25.0	33.3	-	-	-	8.3
5年以上10年未満	14	28.6	-	50.0	-	21.4	-	-	14.3	-
10年以上20年未満	13	46.2	7.7	15.4	-	61.5	7.7	7.7	7.7	-
20年以上30年未満	9	22.2	11.1	22.2	33.3	44.4	-	11.1	-	-
30年以上	10	-	30.0	-	30.0	30.0	10.0	10.0	-	-
【住宅形態別】										
持ち家の一戸建て	14	7.1	21.4	-	35.7	35.7	-	7.1	14.3	-
賃貸の一戸建て	-	-	-	-	-	-	-	-	-	-
社宅・公務員官舎の一戸建て	1	-	-	-	-	100.0	-	-	-	-
一戸建て/その他	-	-	-	-	-	-	-	-	-	-
分譲マンション・アパート	16	31.3	6.3	12.5	12.5	37.5	6.3	12.5	-	-
賃貸マンション・アパート	37	32.4	2.7	56.8	2.7	18.9	5.4	2.7	10.8	2.7
賃貸のUR都市機構・公社のマンション・アパート	-	-	-	-	-	-	-	-	-	-
賃貸の都営・区営住宅	1	-	-	-	-	100.0	-	-	-	-
社宅・公務員官舎	6	33.3	-	16.7	-	33.3	-	-	33.3	-
集合住宅/その他	1	-	-	-	-	100.0	-	-	-	-
【同居者の有無別】										
ひとり暮らし	28	32.1	3.6	32.1	3.6	39.3	7.1	7.1	3.6	3.6
同居者あり	49	22.4	8.2	32.7	16.3	26.5	2.0	4.1	14.3	-
【国籍】										
日本	73	26.0	6.8	32.9	11.0	30.1	4.1	4.1	11.0	1.4
日本以外	5	40.0	-	20.0	20.0	40.0	-	20.0	-	-

	他の親族と同居するた	め転勤・就職・通学のた	い物価が高く生活しにく	社宅だから	その他	無回答
全 体	9.0	14.1	21.8	3.8	28.2	1.3
【居住地域】						
四谷	-	14.3	28.6	7.1	28.6	-
箆笥町	-	12.5	12.5	-	50.0	-
榎町	16.7	33.3	33.3	-	-	-
若松町	-	25.0	25.0	-	-	-
大久保	8.3	8.3	16.7	16.7	25.0	8.3
戸塚	12.5	12.5	12.5	-	12.5	-
落合第一	-	14.3	14.3	-	42.9	-
落合第二	50.0	12.5	12.5	-	62.5	-
柏木	-	14.3	28.6	-	14.3	-
角筈・区役所	-	-	33.3	-	-	-
【性別】						
男性	6.1	18.2	30.3	3.0	24.2	-
女性	11.4	11.4	13.6	4.5	29.5	2.3
(自由回答)	-	-	-	-	-	-
【年代別】						
10歳代・20歳代	7.7	15.4	30.8	7.7	38.5	-
30歳代	4.5	13.6	13.6	9.1	22.7	4.5
40歳代	14.3	21.4	14.3	-	14.3	-
50歳代	20.0	30.0	30.0	-	40.0	-
60歳代	-	-	25.0	-	33.3	-
70歳以上	16.7	-	16.7	-	16.7	-
【ライフステージ別】						
独身期	8.7	17.4	21.7	8.7	21.7	-
家族形成期	-	7.7	23.1	7.7	30.8	7.7
家族成長前期	20.0	20.0	20.0	-	40.0	-
家族成長後期	50.0	-	-	-	50.0	-
家族成熟期	-	-	50.0	-	50.0	-
高齢期	9.1	-	9.1	-	18.2	-
その他	9.5	23.8	23.8	-	28.6	-
【職業別】						
会社員、公務員、団体職員	8.8	17.6	11.8	5.9	26.5	2.9
パート・アルバイト・非常勤・嘱託・派遣など	30.0	20.0	30.0	-	20.0	-
自営業・自由業	-	-	22.2	-	33.3	-
学生	-	20.0	40.0	20.0	40.0	-
専業主婦・主夫	-	12.5	25.0	-	37.5	-
その他	-	100.0	-	-	100.0	-
無職	10.0	-	30.0	-	10.0	-
【居住年数別】						
1年未満	-	33.3	66.7	-	-	-
1年以上3年未満	11.8	29.4	11.8	5.9	23.5	-
3年以上5年未満	8.3	16.7	16.7	-	41.7	-
5年以上10年未満	14.3	14.3	21.4	14.3	21.4	7.1
10年以上20年未満	7.7	7.7	7.7	-	38.5	-
20年以上30年未満	-	-	33.3	-	33.3	-
30年以上	10.0	-	40.0	-	20.0	-
【住宅形態別】						
持ち家の一戸建て	14.3	-	42.9	-	14.3	-
賃貸の一戸建て	-	-	-	-	-	-
社宅・公務員官舎の一戸建て	-	-	-	-	100.0	-
一戸建て/その他	-	-	-	-	-	-
分譲マンション・アパート	-	6.3	18.8	-	50.0	-
賃貸マンション・アパート	10.8	24.3	18.9	-	27.0	-
賃貸のUR都市機構・公社のマンション・アパート	-	-	-	-	-	-
賃貸の都営・区営住宅	-	-	-	-	-	-
社宅・公務員官舎	16.7	16.7	-	50.0	-	16.7
集合住宅/その他	-	-	-	-	-	-
【同居者の有無別】						
ひとり暮らし	10.7	21.4	14.3	3.6	17.9	-
同居者あり	8.2	10.2	24.5	4.1	32.7	2.0
【国籍】						
日本	9.6	12.3	23.3	4.1	27.4	1.4
日本以外	-	40.0	-	-	40.0	-

《生活における心配事》 問3 生活における心配事

①暮らしに十分な収入が確保できないこと

	調査数	う 降 つ は か 心 配 に な る と 思 う	今 つ は 心 配 で は な い が 、 と 思 う	今 、 心 配 で あ る	自 分 は 心 配 な い	無 回 答
全 体	1151	38.9	9.7	19.7	28.6	3.0
【居住地域】						
四谷	145	34.5	11.0	19.3	31.0	4.1
箕筒町	127	36.2	8.7	9.4	44.1	1.6
榎町	117	37.6	6.0	17.9	38.5	-
若松町	115	43.5	7.8	22.6	22.6	3.5
大久保	126	37.3	13.5	18.3	28.6	2.4
戸塚	123	37.4	13.0	25.2	21.1	3.3
落合第一	119	42.0	9.2	19.3	27.7	1.7
落合第二	100	50.0	7.0	19.0	20.0	4.0
柏木	81	44.4	8.6	19.8	23.5	3.7
角筈・区役所	55	30.9	16.4	23.6	21.8	7.3
【性別】						
男性	510	37.6	10.0	22.4	28.2	1.8
女性	610	40.0	9.5	17.4	29.0	4.1
(自由回答)	2	50.0	50.0	-	-	-
【年代別】						
10歳代・20歳代	124	32.3	14.5	25.8	27.4	-
30歳代	159	36.5	9.4	22.0	32.1	-
40歳代	203	48.8	4.9	17.2	28.6	0.5
50歳代	206	44.2	9.7	18.9	26.2	1.0
60歳代	168	34.5	11.9	16.7	32.7	4.2
70歳以上	262	35.1	10.3	19.1	26.3	9.2
【ライフステージ別】						
独身期	190	30.0	12.6	27.4	30.0	-
家族形成期	100	46.0	8.0	15.0	31.0	-
家族成長前期	71	46.5	4.2	12.7	33.8	2.8
家族成長後期	58	50.0	5.2	17.2	27.6	-
家族成熟期	52	40.4	13.5	15.4	30.8	-
高齢期	343	35.0	11.1	17.8	28.0	8.2
その他	305	43.3	8.9	20.0	26.6	1.3
【職業別】						
会社員、公務員、団体職員	450	46.7	6.9	14.2	31.6	0.7
パート・アルバイト・非常勤・嘱託・派遣など	147	38.8	13.6	27.9	19.0	0.7
自営業・自由業	135	31.9	9.6	24.4	26.7	7.4
学生	55	25.5	21.8	21.8	30.9	-
専業主婦・主夫	110	40.9	9.1	10.9	34.5	4.5
その他	23	8.7	17.4	8.7	60.9	4.3
無職	198	33.3	10.1	27.8	22.7	6.1
【居住年数別】						
1年未満	61	26.2	16.4	19.7	36.1	1.6
1年以上3年未満	119	37.8	8.4	20.2	33.6	-
3年以上5年未満	92	42.4	9.8	21.7	26.1	-
5年以上10年未満	170	29.4	9.4	22.4	37.1	1.8
10年以上20年未満	192	46.9	7.8	15.1	28.6	1.6
20年以上30年未満	143	49.7	8.4	21.0	18.2	2.8
30年以上	360	37.2	9.7	19.7	27.2	6.1
【住宅形態別】						
持ち家の一戸建て	242	43.8	9.9	12.8	27.3	6.2
賃貸の一戸建て	21	23.8	9.5	38.1	28.6	-
社宅・公務員官舎の一戸建て	6	50.0	16.7	16.7	16.7	-
一戸建て/その他	6	50.0	33.3	16.7	-	-
分譲マンション・アパート	359	41.8	7.8	13.4	35.7	1.4
賃貸マンション・アパート	369	37.7	10.0	26.8	24.1	1.4
賃貸のUR都市機構・公社のマンション・アパート	8	12.5	37.5	12.5	12.5	25.0
賃貸の都営・区営住宅	52	25.0	15.4	46.2	7.7	5.8
社宅・公務員官舎	40	35.0	10.0	10.0	42.5	2.5
集合住宅/その他	13	30.8	7.7	-	46.2	15.4
【同居者の有無別】						
ひとり暮らし	381	36.0	11.5	23.6	26.2	2.6
同居者あり	733	41.2	8.7	17.1	30.0	3.0
【国籍】						
日本	1063	39.9	9.5	19.6	27.9	3.1
日本以外	79	26.6	13.9	21.5	36.7	1.3

《生活における心配事》 問3 生活における心配事

②医療費や介護にかかる費用が大きな負担となること

	調査数	う 隆 つ は か 心 配 に な る と 思 う	今 つ は 心 配 で は な い が 、 と 思 う	2 と 思 う 3 年 で 心 配 に な る	今、 心 配 で あ る	自 分 は 心 配 な い	無 回 答
全 体	1151	52.0	9.4	11.9	23.1	3.6	
【居住地域】							
四谷	145	49.7	8.3	8.3	29.0	4.8	
箕筒町	127	52.0	10.2	7.1	28.3	2.4	
榎町	117	51.3	6.8	12.0	27.4	2.6	
若松町	115	53.9	7.8	15.7	20.9	1.7	
大久保	126	50.0	7.9	17.5	20.6	4.0	
戸塚	123	56.9	13.8	11.4	16.3	1.6	
落合第一	119	54.6	12.6	9.2	21.0	2.5	
落合第二	100	63.0	9.0	9.0	16.0	3.0	
柏木	81	55.6	4.9	14.8	22.2	2.5	
角筈・区役所	55	38.2	10.9	16.4	29.1	5.5	
【性別】							
男性	510	50.4	9.4	13.1	24.1	2.9	
女性	610	54.6	9.2	10.5	21.8	3.9	
(自由回答)	2	100.0	-	-	-	-	
【年代別】							
10歳代・20歳代	124	54.8	8.9	8.1	28.2	-	
30歳代	159	56.0	5.0	13.2	25.8	-	
40歳代	203	62.6	4.4	8.4	24.6	-	
50歳代	206	61.2	7.3	12.1	18.9	0.5	
60歳代	168	51.8	11.9	10.1	21.4	4.8	
70歳以上	262	36.3	15.6	15.6	21.0	11.5	
【ライフステージ別】							
独身期	190	51.1	8.9	13.7	26.3	-	
家族形成期	100	62.0	3.0	7.0	28.0	-	
家族成長前期	71	69.0	1.4	2.8	26.8	-	
家族成長後期	58	62.1	12.1	8.6	17.2	-	
家族成熟期	52	61.5	17.3	5.8	15.4	-	
高齢期	343	38.2	14.6	14.9	21.9	10.5	
その他	305	60.0	5.6	11.8	21.6	1.0	
【職業別】							
会社員、公務員、団体職員	450	62.0	4.9	6.7	26.2	0.2	
パート・アルバイト・非常勤・嘱託・派遣など	147	58.5	11.6	15.6	10.9	3.4	
自営業・自由業	135	46.7	11.1	15.6	19.3	7.4	
学生	55	47.3	14.5	9.1	29.1	-	
専業主婦・主夫	110	50.9	9.1	9.1	28.2	2.7	
その他	23	34.8	-	13.0	47.8	4.3	
無職	198	36.4	15.7	19.7	19.2	9.1	
【居住年数別】							
1年未満	61	52.5	14.8	3.3	27.9	1.6	
1年以上3年未満	119	56.3	2.5	6.7	32.8	1.7	
3年以上5年未満	92	58.7	4.3	13.0	23.9	-	
5年以上10年未満	170	50.0	5.3	17.6	25.9	1.2	
10年以上20年未満	192	60.4	6.3	7.3	22.9	3.1	
20年以上30年未満	143	58.7	9.1	11.9	18.9	1.4	
30年以上	360	43.3	15.0	14.7	20.0	6.9	
【住宅形態別】							
持ち家の一戸建て	242	51.2	14.9	9.1	20.2	4.5	
賃貸の一戸建て	21	57.1	14.3	14.3	14.3	-	
社宅・公務員官舎の一戸建て	6	50.0	33.3	-	16.7	-	
一戸建て/その他	6	100.0	-	-	-	-	
分譲マンション・アパート	359	55.4	7.8	9.5	25.1	2.2	
賃貸マンション・アパート	369	53.7	5.4	15.4	24.1	1.4	
賃貸のUR都市機構・公社のマンション・アパート	8	25.0	25.0	12.5	25.0	12.5	
賃貸の都営・区営住宅	52	30.8	21.2	23.1	7.7	17.3	
社宅・公務員官舎	40	60.0	2.5	5.0	32.5	-	
集合住宅/その他	13	53.8	7.7	-	23.1	15.4	
【同居者の有無別】							
ひとり暮らし	381	50.4	6.6	14.2	23.9	5.0	
同居者あり	733	54.3	10.8	10.1	22.5	2.3	
【国籍】							
日本	1063	53.4	9.2	11.9	21.6	3.8	
日本以外	79	38.0	11.4	11.4	39.2	-	

《生活における心配事》 問3 生活における心配事

③住宅ローンやクレジットカードの返済などが大きな負担となること

	調査数	う 隆 い 今 つ は は か 心 配 に な る 年 い が 、 思	と 2 思 う 3 年 で 心 配 に な る	今 、 心 配 で あ る	自 分 は 心 配 な い	無 回 答
全 体	1151	22.6	5.2	9.2	56.9	6.1
【居住地域】						
四谷	145	23.4	8.3	9.0	53.8	5.5
箕筒町	127	18.9	2.4	3.1	73.2	2.4
榎町	117	24.8	2.6	6.8	62.4	3.4
若松町	115	20.9	3.5	12.2	55.7	7.8
大久保	126	19.8	4.8	10.3	57.9	7.1
戸塚	123	26.8	6.5	13.0	49.6	4.1
落合第一	119	26.1	3.4	10.9	52.1	7.6
落合第二	100	28.0	6.0	5.0	56.0	5.0
柏木	81	21.0	8.6	8.6	56.8	4.9
角筈・区役所	55	16.4	7.3	14.5	50.9	10.9
【性別】						
男性	510	22.2	5.3	10.6	57.5	4.5
女性	610	23.3	5.1	7.7	56.6	7.4
(自由回答)	2	-	-	-	100.0	-
【年代別】						
10歳代・20歳代	124	41.1	10.5	10.5	37.9	-
30歳代	159	35.8	6.9	15.7	41.5	-
40歳代	203	26.1	6.4	12.8	54.2	0.5
50歳代	206	27.2	3.9	10.7	56.8	1.5
60歳代	168	10.7	6.0	4.2	73.8	5.4
70歳以上	262	8.0	1.1	3.1	66.8	21.0
【ライフステージ別】						
独身期	190	34.7	7.9	14.7	42.6	-
家族形成期	100	43.0	7.0	12.0	38.0	-
家族成長前期	71	33.8	7.0	7.0	49.3	2.8
家族成長後期	58	22.4	6.9	13.8	56.9	-
家族成熟期	52	23.1	9.6	5.8	61.5	-
高齢期	343	8.7	2.0	3.2	67.9	18.1
その他	305	21.6	4.6	11.1	61.3	1.3
【職業別】						
会社員、公務員、団体職員	450	31.3	6.0	9.6	52.7	0.4
パート・アルバイト・非常勤・嘱託・派遣など	147	20.4	8.2	12.2	53.7	5.4
自営業・自由業	135	24.4	3.7	11.9	52.6	7.4
学生	55	34.5	9.1	14.5	41.8	-
専業主婦・主夫	110	15.5	5.5	5.5	62.7	10.9
その他	23	8.7	-	-	87.0	4.3
無職	198	7.1	1.5	5.1	70.7	15.7
【居住年数別】						
1年未満	61	34.4	8.2	6.6	50.8	-
1年以上3年未満	119	37.0	5.9	10.9	44.5	1.7
3年以上5年未満	92	27.2	8.7	14.1	46.7	3.3
5年以上10年未満	170	20.0	5.9	15.9	56.5	1.8
10年以上20年未満	192	30.7	5.7	7.3	53.6	2.6
20年以上30年未満	143	24.5	3.5	9.1	60.8	2.1
30年以上	360	10.8	3.6	5.8	65.8	13.9
【住宅形態別】						
持ち家の一戸建て	242	17.8	4.1	5.0	65.3	7.9
賃貸の一戸建て	21	19.0	14.3	9.5	47.6	9.5
社宅・公務員官舎の一戸建て	6	-	16.7	-	83.3	-
一戸建て/その他	6	-	16.7	-	66.7	16.7
分譲マンション・アパート	359	20.6	3.6	7.2	64.6	3.9
賃貸マンション・アパート	369	30.9	6.5	14.1	46.1	2.4
賃貸のUR都市機構・公社のマンション・アパート	8	12.5	12.5	12.5	37.5	25.0
賃貸の都営・区営住宅	52	9.6	5.8	7.7	46.2	30.8
社宅・公務員官舎	40	35.0	5.0	7.5	50.0	2.5
集合住宅/その他	13	-	-	7.7	76.9	15.4
【同居者の有無別】						
ひとり暮らし	381	22.8	5.0	9.7	55.4	7.1
同居者あり	733	22.8	5.2	8.7	58.3	5.0
【国籍】						
日本	1063	22.6	4.9	8.8	57.5	6.2
日本以外	79	24.1	10.1	15.2	48.1	2.5

《生活における心配事》 問3 生活における心配事

④就職先が見つからないこと

	調査数	う 降 つ は か 心 配 に な る と 思 う	今 つ は 心 配 で は な い が 、 と 思 う	2 と 思 う	今、 心 配 で あ る	自 分 は 心 配 な い	無 回 答
全 体	1151	18.1	9.4	7.0	58.4	7.1	
【居住地域】							
四谷	145	13.1	8.3	8.3	64.8	5.5	
箕筒町	127	20.5	7.9	3.1	61.4	7.1	
榎町	117	18.8	9.4	5.1	64.1	2.6	
若松町	115	16.5	7.8	9.6	56.5	9.6	
大久保	126	16.7	8.7	7.1	61.9	5.6	
戸塚	123	18.7	9.8	8.9	55.3	7.3	
落合第一	119	21.8	8.4	4.2	58.8	6.7	
落合第二	100	20.0	13.0	12.0	49.0	6.0	
柏木	81	24.7	11.1	4.9	51.9	7.4	
角筈・区役所	55	14.5	10.9	5.5	54.5	14.5	
【性別】							
男性	510	17.6	9.2	6.5	61.4	5.3	
女性	610	18.9	9.2	7.4	55.9	8.7	
(自由回答)	2	50.0	-	-	50.0	-	
【年代別】							
10歳代・20歳代	124	22.6	14.5	14.5	48.4	-	
30歳代	159	17.6	6.3	6.3	69.2	0.6	
40歳代	203	29.6	10.3	6.4	53.7	-	
50歳代	206	27.7	11.7	7.8	51.5	1.5	
60歳代	168	12.5	12.5	8.3	60.1	6.5	
70歳以上	262	4.6	3.8	2.7	64.1	24.8	
【ライフステージ別】							
独身期	190	16.8	12.1	13.7	56.8	0.5	
家族形成期	100	25.0	7.0	3.0	65.0	-	
家族成長前期	71	33.8	2.8	9.9	53.5	-	
家族成長後期	58	20.7	6.9	10.3	60.3	1.7	
家族成熟期	52	15.4	15.4	9.6	57.7	1.9	
高齢期	343	5.8	5.0	4.4	64.1	20.7	
その他	305	27.9	13.8	4.9	51.5	2.0	
【職業別】							
会社員、公務員、団体職員	450	24.9	6.7	1.3	66.2	0.9	
パート・アルバイト・非常勤・嘱託・派遣など	147	25.2	19.0	12.9	38.1	4.8	
自営業・自由業	135	19.3	12.6	7.4	49.6	11.1	
学生	55	18.2	25.5	27.3	29.1	-	
専業主婦・主夫	110	8.2	6.4	8.2	67.3	10.0	
その他	23	8.7	13.0	-	73.9	4.3	
無職	198	4.5	2.5	9.6	63.6	19.7	
【居住年数別】							
1年未満	61	11.5	6.6	9.8	72.1	-	
1年以上3年未満	119	22.7	9.2	5.9	60.5	1.7	
3年以上5年未満	92	15.2	10.9	9.8	62.0	2.2	
5年以上10年未満	170	22.4	9.4	9.4	55.9	2.9	
10年以上20年未満	192	27.6	10.4	6.8	52.1	3.1	
20年以上30年未満	143	23.8	10.5	8.4	52.4	4.9	
30年以上	360	9.2	8.3	5.0	61.9	15.6	
【住宅形態別】							
持ち家の一戸建て	242	9.5	9.9	4.1	67.4	9.1	
賃貸の一戸建て	21	19.0	9.5	9.5	61.9	-	
社宅・公務員官舎の一戸建て	6	33.3	-	-	50.0	16.7	
一戸建て/その他	6	16.7	-	16.7	50.0	16.7	
分譲マンション・アパート	359	19.5	8.6	4.5	61.3	6.1	
賃貸マンション・アパート	369	24.7	10.6	10.3	51.2	3.3	
賃貸のUR都市機構・公社のマンション・アパート	8	12.5	-	12.5	50.0	25.0	
賃貸の都営・区営住宅	52	11.5	9.6	13.5	36.5	28.8	
社宅・公務員官舎	40	20.0	5.0	2.5	72.5	-	
集合住宅/その他	13	-	7.7	7.7	69.2	15.4	
【同居者の有無別】							
ひとり暮らし	381	17.8	8.4	9.2	55.1	9.4	
同居者あり	733	18.8	9.5	5.6	60.4	5.6	
【国籍】							
日本	1063	18.3	9.2	6.0	59.0	7.4	
日本以外	79	15.2	10.1	20.3	53.2	1.3	



《生活における心配事》 問3 生活における心配事

⑤リストラなどで解雇される、または廃業すること

	調査数	う つ は か 心 配 に な る と 思 う	今 つ は 心 配 で は な い が 、 と 思 う	今 つ は 心 配 で あ る	自 分 は 心 配 な い	無 回 答
全 体	1151	19.8	7.0	6.0	59.9	7.3
【居住地域】						
四谷	145	14.5	10.3	5.5	63.4	6.2
箕筒町	127	18.9	3.1	3.9	67.7	6.3
榎町	117	17.1	4.3	6.0	69.2	3.4
若松町	115	19.1	5.2	7.0	57.4	11.3
大久保	126	15.1	7.1	9.5	61.9	6.3
戸塚	123	22.8	8.1	4.9	56.9	7.3
落合第一	119	21.8	9.2	4.2	58.8	5.9
落合第二	100	29.0	8.0	6.0	53.0	4.0
柏木	81	28.4	4.9	6.2	53.1	7.4
角筈・区役所	55	20.0	7.3	9.1	50.9	12.7
【性別】						
男性	510	18.8	7.5	7.1	61.2	5.5
女性	610	21.1	6.2	5.1	58.9	8.7
(自由回答)	2	-	-	-	100.0	-
【年代別】						
10歳代・20歳代	124	28.2	4.0	7.3	60.5	-
30歳代	159	17.6	7.5	6.3	67.9	0.6
40歳代	203	34.0	7.4	9.4	49.3	-
50歳代	206	31.1	10.7	7.3	50.0	1.0
60歳代	168	11.3	8.3	4.8	69.0	6.5
70歳以上	262	3.8	3.4	2.3	64.9	25.6
【ライフステージ別】						
独身期	190	22.6	5.3	7.9	63.7	0.5
家族形成期	100	24.0	8.0	4.0	64.0	-
家族成長前期	71	31.0	2.8	5.6	60.6	-
家族成長後期	58	27.6	8.6	8.6	55.2	-
家族成熟期	52	25.0	9.6	3.8	59.6	1.9
高齢期	343	5.2	4.4	2.9	65.9	21.6
その他	305	29.2	10.5	7.9	50.8	1.6
【職業別】						
会社員、公務員、団体職員	450	28.7	5.3	3.6	62.0	0.4
パート・アルバイト・非常勤・嘱託・派遣など	147	25.2	15.6	10.9	44.2	4.1
自営業・自由業	135	20.7	9.6	13.3	45.9	10.4
学生	55	29.1	7.3	10.9	52.7	-
専業主婦・主夫	110	5.5	4.5	2.7	76.4	10.9
その他	23	8.7	13.0	-	73.9	4.3
無職	198	3.0	2.5	4.0	68.7	21.7
【居住年数別】						
1年未満	61	13.1	9.8	1.6	73.8	1.6
1年以上3年未満	119	24.4	6.7	5.0	62.2	1.7
3年以上5年未満	92	19.6	6.5	7.6	63.0	3.3
5年以上10年未満	170	22.9	8.8	10.6	55.3	2.4
10年以上20年未満	192	31.3	6.8	7.8	51.6	2.6
20年以上30年未満	143	25.2	6.3	7.7	56.6	4.2
30年以上	360	10.3	5.8	3.1	64.4	16.4
【住宅形態別】						
持ち家の一戸建て	242	13.2	8.7	2.1	67.8	8.3
賃貸の一戸建て	21	23.8	9.5	9.5	57.1	-
社宅・公務員官舎の一戸建て	6	33.3	-	-	66.7	-
一戸建て/その他	6	-	-	16.7	66.7	16.7
分譲マンション・アパート	359	21.4	5.0	4.7	63.0	5.8
賃貸マンション・アパート	369	25.5	8.4	9.5	53.1	3.5
賃貸のUR都市機構・公社のマンション・アパート	8	25.0	12.5	-	37.5	25.0
賃貸の都営・区営住宅	52	7.7	7.7	7.7	40.4	36.5
社宅・公務員官舎	40	20.0	-	5.0	75.0	-
集合住宅/その他	13	7.7	-	-	76.9	15.4
【同居者の有無別】						
ひとり暮らし	381	18.4	7.3	7.1	57.2	10.0
同居者あり	733	21.1	6.5	4.9	61.9	5.5
【国籍】						
日本	1063	20.0	6.8	5.6	60.0	7.5
日本以外	79	17.7	7.6	11.4	62.0	1.3

《生活における心配事》 問3 生活における心配事

⑥自分が心身の健康を損なうこと

	調査数	う 降 い つ は は か 心 配 に な る と 思 う	今 つ は 心 配 で は な い が 、 と 思 う	と く 思 う	今、 心 配 で あ る	自 分 は 心 配 な い	無 回 答
全 体	1151	49.3	10.3	17.8	19.2	3.5	
【居住地域】							
四谷	145	48.3	13.8	14.5	20.7	2.8	
箕筒町	127	61.4	7.9	10.2	17.3	3.1	
榎町	117	46.2	9.4	18.8	24.8	0.9	
若松町	115	46.1	12.2	18.3	20.9	2.6	
大久保	126	35.7	10.3	28.6	21.4	4.0	
戸塚	123	54.5	9.8	17.1	15.4	3.3	
落合第一	119	51.3	10.1	19.3	17.6	1.7	
落合第二	100	55.0	14.0	11.0	15.0	5.0	
柏木	81	56.8	3.7	23.5	13.6	2.5	
角筈・区役所	55	40.0	10.9	14.5	25.5	9.1	
【性別】							
男性	510	45.9	12.2	18.8	21.2	2.0	
女性	610	52.8	9.0	16.2	17.4	4.6	
(自由回答)	2	50.0	-	50.0	-	-	
【年代別】							
10歳代・20歳代	124	35.5	10.5	16.9	37.1	-	
30歳代	159	49.1	6.3	13.2	31.4	-	
40歳代	203	58.1	5.9	17.7	18.2	-	
50歳代	206	54.9	11.2	15.0	18.0	1.0	
60歳代	168	56.0	14.3	14.3	11.3	4.2	
70歳以上	262	41.6	13.7	24.0	9.5	11.1	
【ライフステージ別】							
独身期	190	40.5	9.5	18.4	31.6	-	
家族形成期	100	54.0	6.0	6.0	34.0	-	
家族成長前期	71	53.5	4.2	15.5	26.8	-	
家族成長後期	58	55.2	19.0	12.1	13.8	-	
家族成熟期	52	69.2	11.5	11.5	7.7	-	
高齢期	343	44.6	14.6	21.0	9.9	9.9	
その他	305	54.4	7.9	19.0	17.4	1.3	
【職業別】							
会社員、公務員、団体職員	450	55.3	7.3	11.1	26.0	0.2	
パート・アルバイト・非常勤・嘱託・派遣など	147	53.1	12.9	16.3	15.6	2.0	
自営業・自由業	135	51.1	10.4	18.5	12.6	7.4	
学生	55	30.9	10.9	20.0	38.2	-	
専業主婦・主夫	110	48.2	10.9	21.8	15.5	3.6	
その他	23	56.5	4.3	17.4	17.4	4.3	
無職	198	38.4	16.7	29.3	7.6	8.1	
【居住年数別】							
1年未満	61	41.0	6.6	11.5	41.0	-	
1年以上3年未満	119	52.1	7.6	13.4	26.1	0.8	
3年以上5年未満	92	45.7	10.9	18.5	25.0	-	
5年以上10年未満	170	45.3	7.1	23.5	22.9	1.2	
10年以上20年未満	192	57.3	8.3	12.5	19.8	2.1	
20年以上30年未満	143	53.8	12.6	19.6	11.9	2.1	
30年以上	360	46.9	13.1	19.7	12.8	7.5	
【住宅形態別】							
持ち家の一戸建て	242	51.7	15.3	14.5	12.8	5.8	
賃貸の一戸建て	21	61.9	-	23.8	14.3	-	
社宅・公務員官舎の一戸建て	6	33.3	16.7	16.7	33.3	-	
一戸建て/その他	6	33.3	50.0	16.7	-	-	
分譲マンション・アパート	359	54.0	8.6	15.6	19.5	2.2	
賃貸マンション・アパート	369	46.3	9.5	20.6	22.2	1.4	
賃貸のUR都市機構・公社のマンション・アパート	8	25.0	-	37.5	12.5	25.0	
賃貸の都営・区営住宅	52	40.4	21.2	17.3	9.6	11.5	
社宅・公務員官舎	40	47.5	-	17.5	35.0	-	
集合住宅/その他	13	53.8	-	7.7	23.1	15.4	
【同居者の有無別】							
ひとり暮らし	381	45.4	9.7	22.3	17.8	4.7	
同居者あり	733	52.4	10.8	14.9	19.5	2.5	
【国籍】							
日本	1063	50.8	10.4	17.7	17.5	3.6	
日本以外	79	30.4	8.9	20.3	40.5	-	

《生活における心配事》 問3 生活における心配事

⑦自分が介護の必要な状態になること

	調査数	う 降 つ は か 心 配 に な る と 思 う	今 つ は 心 配 で は な い が 、 と 思 う	と く 思 う	今、 心 配 で あ る	自 分 は 心 配 な い	無 回 答
全 体	1151	58.0	4.9	6.9	27.6	2.6	
【居住地域】							
四谷	145	57.9	2.1	4.8	31.7	3.4	
箕筒町	127	61.4	3.1	6.3	28.3	0.8	
榎町	117	61.5	3.4	4.3	29.1	1.7	
若松町	115	58.3	7.0	7.0	24.3	3.5	
大久保	126	49.2	7.1	11.1	31.0	1.6	
戸塚	123	58.5	8.9	5.7	26.0	0.8	
落合第一	119	58.0	4.2	7.6	29.4	0.8	
落合第二	100	66.0	6.0	4.0	20.0	4.0	
柏木	81	60.5	3.7	8.6	23.5	3.7	
角筈・区役所	55	60.0	1.8	7.3	29.1	1.8	
【性別】							
男性	510	54.7	6.3	6.1	31.2	1.8	
女性	610	61.6	3.8	7.2	24.3	3.1	
(自由回答)	2	50.0	-	-	50.0	-	
【年代別】							
10歳代・20歳代	124	34.7	2.4	2.4	60.5	-	
30歳代	159	41.5	1.3	2.5	54.7	-	
40歳代	203	65.0	1.0	4.4	29.1	0.5	
50歳代	206	71.8	3.9	2.4	21.8	-	
60歳代	168	76.2	3.6	4.2	11.9	4.2	
70歳以上	262	53.1	13.0	17.9	8.4	7.6	
【ライフステージ別】							
独身期	190	39.5	1.1	2.6	56.8	-	
家族形成期	100	45.0	3.0	2.0	50.0	-	
家族成長前期	71	62.0	1.4	-	36.6	-	
家族成長後期	58	75.9	1.7	3.4	17.2	1.7	
家族成熟期	52	80.8	5.8	-	13.5	-	
高齢期	343	58.0	10.8	14.6	9.3	7.3	
その他	305	67.5	2.6	5.2	23.9	0.7	
【職業別】							
会社員、公務員、団体職員	450	56.4	1.8	2.9	38.7	0.2	
パート・アルバイト・非常勤・嘱託・派遣など	147	73.5	3.4	2.7	19.0	1.4	
自営業・自由業	135	60.7	5.9	7.4	20.7	5.2	
学生	55	32.7	1.8	3.6	61.8	-	
専業主婦・主夫	110	60.0	3.6	10.9	20.9	4.5	
その他	23	65.2	-	8.7	21.7	4.3	
無職	198	57.1	14.1	16.2	7.6	5.1	
【居住年数別】							
1年未満	61	39.3	-	-	60.7	-	
1年以上3年未満	119	47.9	3.4	4.2	43.7	0.8	
3年以上5年未満	92	51.1	6.5	3.3	39.1	-	
5年以上10年未満	170	55.3	1.2	4.1	38.2	1.2	
10年以上20年未満	192	63.5	2.6	4.7	28.1	1.0	
20年以上30年未満	143	68.5	4.9	8.4	16.8	1.4	
30年以上	360	61.4	8.3	11.4	13.3	5.6	
【住宅形態別】							
持ち家の一戸建て	242	64.0	8.7	5.4	16.5	5.4	
賃貸の一戸建て	21	57.1	4.8	14.3	23.8	-	
社宅・公務員官舎の一戸建て	6	33.3	-	-	66.7	-	
一戸建て/その他	6	83.3	16.7	-	-	-	
分譲マンション・アパート	359	63.5	4.2	7.8	23.4	1.1	
賃貸マンション・アパート	369	52.8	2.7	5.7	37.9	0.8	
賃貸のUR都市機構・公社のマンション・アパート	8	50.0	12.5	-	25.0	12.5	
賃貸の都営・区営住宅	52	51.9	11.5	15.4	13.5	7.7	
社宅・公務員官舎	40	47.5	-	-	52.5	-	
集合住宅/その他	13	61.5	-	7.7	23.1	7.7	
【同居者の有無別】							
ひとり暮らし	381	54.3	5.2	8.7	28.6	3.1	
同居者あり	733	61.0	4.5	5.7	26.7	2.0	
【国籍】							
日本	1063	60.0	5.2	7.1	25.0	2.6	
日本以外	79	35.4	1.3	3.8	58.2	1.3	

《生活における心配事》 問3 生活における心配事

⑧子育てが負担になること

	調査数	う 降 つ は か 心 配 に な る と 思 う	今 つ は 心 配 で は な い が 、 思 う	と 思 う 3 年 で 心 配 に な る	今 、 心 配 で あ る	自 分 は 心 配 な い	無 回 答
全 体	1151	12.9	4.5	6.3	69.1	7.3	
【居住地域】							
四谷	145	11.7	4.1	10.3	67.6	6.2	
箕筒町	127	14.2	3.9	5.5	70.9	5.5	
榎町	117	12.8	3.4	7.7	72.6	3.4	
若松町	115	12.2	4.3	6.1	67.8	9.6	
大久保	126	7.9	7.1	7.9	69.8	7.1	
戸塚	123	13.0	5.7	1.6	72.4	7.3	
落合第一	119	20.2	2.5	6.7	64.7	5.9	
落合第二	100	18.0	4.0	4.0	68.0	6.0	
柏木	81	9.9	3.7	4.9	75.3	6.2	
角筈・区役所	55	5.5	5.5	7.3	67.3	14.5	
【性別】							
男性	510	14.3	5.5	3.9	71.0	5.3	
女性	610	11.6	3.4	8.4	67.5	9.0	
(自由回答)	2	-	-	-	100.0	-	
【年代別】							
10歳代・20歳代	124	41.9	8.9	3.2	46.0	-	
30歳代	159	32.7	13.8	13.8	39.0	0.6	
40歳代	203	11.3	6.4	13.3	69.0	-	
50歳代	206	1.9	-	5.8	90.3	1.9	
60歳代	168	1.8	0.6	1.8	88.7	7.1	
70歳以上	262	3.8	0.8	0.8	69.8	24.8	
【ライフステージ別】							
独身期	190	41.6	5.8	2.1	50.0	0.5	
家族形成期	100	27.0	25.0	25.0	23.0	-	
家族成長前期	71	11.3	8.5	22.5	57.7	-	
家族成長後期	58	8.6	-	24.1	67.2	-	
家族成熟期	52	1.9	-	1.9	92.3	3.8	
高齢期	343	3.5	0.9	0.9	73.8	21.0	
その他	305	3.9	1.3	2.0	90.5	2.3	
【職業別】							
会社員、公務員、団体職員	450	16.7	8.4	8.0	66.4	0.4	
パート・アルバイト・非常勤・嘱託・派遣など	147	7.5	0.7	8.8	74.8	8.2	
自営業・自由業	135	14.8	4.4	5.2	64.4	11.1	
学生	55	41.8	-	1.8	56.4	-	
専業主婦・主夫	110	4.5	-	10.0	74.5	10.9	
その他	23	4.3	4.3	4.3	82.6	4.3	
無職	198	4.5	1.5	1.0	74.2	18.7	
【居住年数別】							
1年未満	61	18.0	11.5	6.6	63.9	-	
1年以上3年未満	119	30.3	10.1	11.8	45.4	2.5	
3年以上5年未満	92	25.0	12.0	10.9	50.0	2.2	
5年以上10年未満	170	13.5	7.1	7.6	70.0	1.8	
10年以上20年未満	192	11.5	2.1	8.3	75.0	3.1	
20年以上30年未満	143	11.2	1.4	5.6	76.9	4.9	
30年以上	360	4.4	1.1	1.9	76.1	16.4	
【住宅形態別】							
持ち家の一戸建て	242	8.3	1.2	5.8	74.8	9.9	
賃貸の一戸建て	21	4.8	-	4.8	90.5	-	
社宅・公務員官舎の一戸建て	6	33.3	-	-	66.7	-	
一戸建て/その他	6	-	16.7	-	66.7	16.7	
分譲マンション・アパート	359	8.6	5.0	5.3	75.5	5.6	
賃貸マンション・アパート	369	21.1	6.0	7.9	61.5	3.5	
賃貸のUR都市機構・公社のマンション・アパート	8	-	-	-	75.0	25.0	
賃貸の都営・区営住宅	52	1.9	3.8	1.9	59.6	32.7	
社宅・公務員官舎	40	25.0	7.5	15.0	52.5	-	
集合住宅/その他	13	7.7	-	-	76.9	15.4	
【同居者の有無別】							
ひとり暮らし	381	15.7	2.4	1.6	70.9	9.4	
同居者あり	733	11.5	5.5	8.7	68.6	5.7	
【国籍】							
日本	1063	12.4	4.4	6.3	69.3	7.5	
日本以外	79	19.0	6.3	6.3	67.1	1.3	

《生活における心配事》 問3 生活における心配事

⑨家族の介護が負担になること

	調査数	う 降 い つ は か 心 配 に な る と 思 う	今 つ は 心 配 で は な い が 、 と 思 う	2 と 思 う	今、 心 配 で あ る	自 分 は 心 配 な い	無 回 答
全 体	1151	44.1	10.0	8.4	31.7	5.7	
【居住地域】							
四谷	145	41.4	9.0	9.0	35.9	4.8	
箕筒町	127	49.6	5.5	7.1	33.1	4.7	
榎町	117	47.0	12.8	6.0	31.6	2.6	
若松町	115	41.7	13.0	6.1	30.4	8.7	
大久保	126	38.9	7.9	10.3	35.7	7.1	
戸塚	123	46.3	8.1	8.9	31.7	4.9	
落合第一	119	45.4	10.1	11.8	27.7	5.0	
落合第二	100	52.0	12.0	9.0	24.0	3.0	
柏木	81	45.7	11.1	7.4	30.9	4.9	
角筈・区役所	55	45.5	9.1	9.1	27.3	9.1	
【性別】							
男性	510	44.9	7.5	8.6	34.9	4.1	
女性	610	44.6	11.8	8.4	28.2	7.0	
(自由回答)	2	-	-	-	100.0	-	
【年代別】							
10歳代・20歳代	124	58.9	2.4	0.8	37.9	-	
30歳代	159	63.5	5.7	2.5	28.3	-	
40歳代	203	52.7	16.3	7.9	23.2	-	
50歳代	206	39.3	18.9	12.1	29.1	0.5	
60歳代	168	44.0	7.1	11.9	32.1	4.8	
70歳以上	262	24.4	5.7	11.1	37.8	21.0	
【ライフステージ別】							
独身期	190	60.0	4.2	1.6	34.2	-	
家族形成期	100	62.0	9.0	3.0	26.0	-	
家族成長前期	71	60.6	12.7	-	26.8	-	
家族成長後期	58	41.4	19.0	20.7	19.0	-	
家族成熟期	52	50.0	13.5	13.5	23.1	-	
高齢期	343	28.6	6.4	11.1	36.2	17.8	
その他	305	43.0	14.8	10.5	30.8	1.0	
【職業別】							
会社員、公務員、団体職員	450	55.3	11.8	6.7	26.0	0.2	
パート・アルバイト・非常勤・嘱託・派遣など	147	37.4	15.0	12.9	29.3	5.4	
自営業・自由業	135	46.7	9.6	6.7	29.6	7.4	
学生	55	52.7	-	-	47.3	-	
専業主婦・主夫	110	40.9	12.7	10.0	30.0	6.4	
その他	23	26.1	-	8.7	56.5	8.7	
無職	198	26.8	4.0	12.1	39.9	17.2	
【居住年数別】							
1年未満	61	41.0	9.8	4.9	44.3	-	
1年以上3年未満	119	52.9	9.2	6.7	29.4	1.7	
3年以上5年未満	92	51.1	3.3	6.5	37.0	2.2	
5年以上10年未満	170	44.1	12.4	7.1	34.7	1.8	
10年以上20年未満	192	50.0	10.4	7.3	30.2	2.1	
20年以上30年未満	143	51.7	12.6	11.2	22.4	2.1	
30年以上	360	34.7	9.4	10.3	31.9	13.6	
【住宅形態別】							
持ち家の一戸建て	242	43.4	13.2	10.3	26.0	7.0	
賃貸の一戸建て	21	42.9	23.8	9.5	23.8	-	
社宅・公務員官舎の一戸建て	6	33.3	-	33.3	33.3	-	
一戸建て/その他	6	33.3	-	50.0	16.7	-	
分譲マンション・アパート	359	44.3	8.4	9.7	34.3	3.3	
賃貸マンション・アパート	369	48.5	7.9	6.8	34.1	2.7	
賃貸のUR都市機構・公社のマンション・アパート	8	12.5	25.0	-	25.0	37.5	
賃貸の都営・区営住宅	52	17.3	17.3	3.8	30.8	30.8	
社宅・公務員官舎	40	65.0	10.0	-	25.0	-	
集合住宅/その他	13	69.2	-	-	15.4	15.4	
【同居者の有無別】							
ひとり暮らし	381	34.6	7.9	6.0	42.5	8.9	
同居者あり	733	50.1	10.9	9.7	25.8	3.5	
【国籍】							
日本	1063	45.8	10.3	8.7	29.2	6.0	
日本以外	79	26.6	6.3	5.1	62.0	-	

《生活における心配事》 問3 生活における心配事

⑩家族が心身の健康を損なうこと

	調査数	う 降 い つ は か 心 配 に な る と 思 う	今 つ は 心 配 で は な い が 、 と 思 う	と く 思 う	今、 心 配 で あ る	自 分 は 心 配 な い	無 回 答
全 体	1151	46.3	9.5	11.9	27.1	5.2	
【居住地域】							
四谷	145	37.9	12.4	13.1	31.7	4.8	
箕筒町	127	54.3	7.1	6.3	29.1	3.1	
榎町	117	48.7	6.8	13.7	28.2	2.6	
若松町	115	49.6	7.8	12.2	20.0	10.4	
大久保	126	40.5	12.7	11.9	29.4	5.6	
戸塚	123	53.7	8.1	8.1	25.2	4.9	
落合第一	119	42.9	9.2	17.6	26.1	4.2	
落合第二	100	57.0	10.0	12.0	18.0	3.0	
柏木	81	46.9	8.6	9.9	29.6	4.9	
角筈・区役所	55	41.8	5.5	16.4	29.1	7.3	
【性別】							
男性	510	47.6	9.0	11.0	29.0	3.3	
女性	610	46.4	9.3	12.6	24.8	6.9	
(自由回答)	2	50.0	-	-	50.0	-	
【年代別】							
10歳代・20歳代	124	52.4	3.2	5.6	38.7	-	
30歳代	159	56.6	8.2	8.2	25.8	1.3	
40歳代	203	56.2	14.3	8.9	19.7	1.0	
50歳代	206	47.6	11.2	17.5	23.3	0.5	
60歳代	168	44.6	6.5	13.1	29.8	6.0	
70歳以上	262	32.1	9.2	14.5	27.9	16.4	
【ライフステージ別】							
独身期	190	51.6	4.7	7.4	35.3	1.1	
家族形成期	100	58.0	13.0	5.0	24.0	-	
家族成長前期	71	59.2	9.9	8.5	21.1	1.4	
家族成長後期	58	50.0	10.3	29.3	10.3	-	
家族成熟期	52	50.0	9.6	13.5	26.9	-	
高齢期	343	35.6	8.7	13.4	27.7	14.6	
その他	305	48.9	11.1	12.8	25.6	1.6	
【職業別】							
会社員、公務員、団体職員	450	54.9	9.1	10.4	24.2	1.3	
パート・アルバイト・非常勤・嘱託・派遣など	147	38.8	15.0	16.3	24.5	5.4	
自営業・自由業	135	51.9	6.7	9.6	24.4	7.4	
学生	55	49.1	3.6	3.6	43.6	-	
専業主婦・主夫	110	47.3	10.0	13.6	24.5	4.5	
その他	23	39.1	4.3	8.7	39.1	8.7	
無職	198	32.3	9.1	15.2	30.8	12.6	
【居住年数別】							
1年未満	61	45.9	8.2	8.2	36.1	1.6	
1年以上3年未満	119	52.9	7.6	8.4	29.4	1.7	
3年以上5年未満	92	54.3	7.6	8.7	27.2	2.2	
5年以上10年未満	170	42.9	11.8	12.9	30.0	2.4	
10年以上20年未満	192	54.7	4.7	10.4	28.6	1.6	
20年以上30年未満	143	51.7	11.9	13.3	19.6	3.5	
30年以上	360	38.3	10.8	14.4	25.3	11.1	
【住宅形態別】							
持ち家の一戸建て	242	45.5	12.8	14.5	21.5	5.8	
賃貸の一戸建て	21	57.1	9.5	14.3	19.0	-	
社宅・公務員官舎の一戸建て	6	16.7	-	33.3	50.0	-	
一戸建て/その他	6	33.3	16.7	33.3	16.7	-	
分譲マンション・アパート	359	49.3	7.0	12.3	28.4	3.1	
賃貸マンション・アパート	369	47.4	8.1	10.8	30.1	3.5	
賃貸のUR都市機構・公社のマンション・アパート	8	25.0	37.5	-	12.5	25.0	
賃貸の都営・区営住宅	52	26.9	17.3	7.7	23.1	25.0	
社宅・公務員官舎	40	62.5	7.5	5.0	25.0	-	
集合住宅/その他	13	69.2	-	-	15.4	15.4	
【同居者の有無別】							
ひとり暮らし	381	36.0	9.4	8.7	37.0	8.9	
同居者あり	733	52.8	9.1	13.8	21.6	2.7	
【国籍】							
日本	1063	48.1	9.9	12.0	24.6	5.5	
日本以外	79	27.8	5.1	8.9	55.7	2.5	

《生活における心配事》 問3 生活における心配事

①信頼できる友人がいないこと

	調査数	う 降 つ は か 心 配 に な る と 思 う	今 つ は 心 配 で は な い が 、 と 思 う	と く 思 う	今、 心 配 で あ る	自 分 は 心 配 な い	無 回 答
全 体	1151	21.0	5.3	15.0	55.2	3.5	
【居住地域】							
四谷	145	23.4	2.8	15.2	55.9	2.8	
箕筒町	127	17.3	3.9	12.6	64.6	1.6	
榎町	117	24.8	7.7	11.1	54.7	1.7	
若松町	115	26.1	5.2	13.9	51.3	3.5	
大久保	126	21.4	4.8	14.3	53.2	6.3	
戸塚	123	19.5	4.9	15.4	57.7	2.4	
落合第一	119	22.7	4.2	14.3	56.3	2.5	
落合第二	100	23.0	3.0	16.0	54.0	4.0	
柏木	81	12.3	7.4	17.3	58.0	4.9	
角筈・区役所	55	16.4	12.7	14.5	50.9	5.5	
【性別】							
男性	510	21.4	5.1	17.5	53.7	2.4	
女性	610	21.3	5.2	12.1	57.0	4.3	
(自由回答)	2	-	-	50.0	50.0	-	
【年代別】							
10歳代・20歳代	124	15.3	4.0	16.9	63.7	-	
30歳代	159	20.1	5.0	13.8	60.4	0.6	
40歳代	203	21.7	4.9	17.2	56.2	-	
50歳代	206	24.3	4.4	12.6	57.8	1.0	
60歳代	168	26.2	3.6	13.7	54.2	2.4	
70歳以上	262	19.1	7.6	14.1	46.9	12.2	
【ライフステージ別】							
独身期	190	17.4	4.2	19.5	58.4	0.5	
家族形成期	100	17.0	5.0	7.0	71.0	-	
家族成長前期	71	15.5	5.6	11.3	67.6	-	
家族成長後期	58	27.6	1.7	24.1	46.6	-	
家族成熟期	52	26.9	1.9	13.5	57.7	-	
高齢期	343	20.7	7.3	14.0	47.8	10.2	
その他	305	24.6	4.3	14.1	56.1	1.0	
【職業別】							
会社員、公務員、団体職員	450	22.2	4.7	14.2	58.4	0.4	
パート・アルバイト・非常勤・嘱託・派遣など	147	23.8	4.1	15.6	54.4	2.0	
自営業・自由業	135	20.7	5.2	11.1	56.3	6.7	
学生	55	21.8	5.5	16.4	56.4	-	
専業主婦・主夫	110	21.8	6.4	15.5	51.8	4.5	
その他	23	13.0	-	8.7	73.9	4.3	
無職	198	18.7	7.1	17.2	49.0	8.1	
【居住年数別】							
1年未満	61	16.4	4.9	11.5	67.2	-	
1年以上3年未満	119	21.0	1.7	21.0	54.6	1.7	
3年以上5年未満	92	15.2	6.5	14.1	63.0	1.1	
5年以上10年未満	170	19.4	4.7	18.8	55.9	1.2	
10年以上20年未満	192	22.4	8.3	9.4	57.8	2.1	
20年以上30年未満	143	21.7	3.5	16.1	58.0	0.7	
30年以上	360	23.3	5.8	13.6	49.7	7.5	
【住宅形態別】							
持ち家の一戸建て	242	20.7	4.5	13.6	55.4	5.8	
賃貸の一戸建て	21	14.3	9.5	14.3	61.9	-	
社宅・公務員官舎の一戸建て	6	16.7	16.7	-	66.7	-	
一戸建て/その他	6	83.3	-	-	16.7	-	
分譲マンション・アパート	359	20.3	6.1	13.1	59.1	1.4	
賃貸マンション・アパート	369	22.2	4.3	16.0	55.6	1.9	
賃貸のUR都市機構・公社のマンション・アパート	8	12.5	-	25.0	25.0	37.5	
賃貸の都営・区営住宅	52	17.3	9.6	19.2	40.4	13.5	
社宅・公務員官舎	40	30.0	2.5	12.5	55.0	-	
集合住宅/その他	13	23.1	-	15.4	46.2	15.4	
【同居者の有無別】							
ひとり暮らし	381	21.8	5.2	19.9	49.1	3.9	
同居者あり	733	20.9	4.9	11.9	59.3	3.0	
【国籍】							
日本	1063	21.3	4.9	14.5	55.9	3.5	
日本以外	79	20.3	8.9	24.1	45.6	1.3	

《生活における心配事》 問3 生活における心配事  
 ⑫近所づきあいの中で、いざという時に相談できる人がいないこと

	調査数	う 隆 つ は か 心 配 に な る 年 い が 、 思	と 2 思 う 3 年 で 心 配 に な る	今 、 心 配 で あ る	自 分 は 心 配 な い	無 回 答
全 体	1151	24.9	6.4	24.2	41.4	3.0
【居住地域】						
四谷	145	25.5	6.2	26.2	39.3	2.8
箕筒町	127	20.5	6.3	19.7	51.2	2.4
榎町	117	26.5	7.7	18.8	45.3	1.7
若松町	115	29.6	5.2	23.5	38.3	3.5
大久保	126	23.8	6.3	27.8	38.9	3.2
戸塚	123	24.4	7.3	26.8	40.7	0.8
落合第一	119	27.7	2.5	24.4	42.9	2.5
落合第二	100	29.0	8.0	22.0	38.0	3.0
柏木	81	19.8	6.2	29.6	42.0	2.5
角筈・区役所	55	27.3	12.7	21.8	32.7	5.5
【性別】						
男性	510	25.7	6.1	24.9	41.6	1.8
女性	610	24.8	6.9	23.3	41.1	3.9
(自由回答)	2	50.0	-	50.0	-	-
【年代別】						
10歳代・20歳代	124	16.9	7.3	32.3	43.5	-
30歳代	159	23.3	6.9	28.9	40.3	0.6
40歳代	203	25.6	4.4	26.1	43.8	-
50歳代	206	24.8	6.8	22.8	45.1	0.5
60歳代	168	34.5	3.0	22.6	35.1	4.8
70歳以上	262	24.4	9.5	17.9	39.3	8.8
【ライフステージ別】						
独身期	190	18.9	6.3	34.2	40.0	0.5
家族形成期	100	22.0	8.0	21.0	49.0	-
家族成長前期	71	22.5	7.0	23.9	46.5	-
家族成長後期	58	24.1	3.4	34.5	37.9	-
家族成熟期	52	42.3	5.8	15.4	36.5	-
高齢期	343	27.4	7.9	18.1	38.5	8.2
その他	305	25.6	4.9	25.6	42.6	1.3
【職業別】						
会社員、公務員、団体職員	450	24.9	6.2	26.9	41.8	0.2
パート・アルバイト・非常勤・嘱託・派遣など	147	28.6	2.7	24.5	42.2	2.0
自営業・自由業	135	26.7	5.2	19.3	41.5	7.4
学生	55	25.5	3.6	21.8	49.1	-
専業主婦・主夫	110	27.3	9.1	21.8	36.4	5.5
その他	23	26.1	8.7	13.0	47.8	4.3
無職	198	21.7	9.6	24.7	38.9	5.1
【居住年数別】						
1年未満	61	19.7	4.9	39.3	36.1	-
1年以上3年未満	119	21.0	6.7	28.6	42.0	1.7
3年以上5年未満	92	19.6	10.9	30.4	38.0	1.1
5年以上10年未満	170	24.7	5.3	30.0	38.8	1.2
10年以上20年未満	192	28.1	3.6	20.3	46.4	1.6
20年以上30年未満	143	25.2	6.3	24.5	42.0	2.1
30年以上	360	27.2	7.2	17.2	42.2	6.1
【住宅形態別】						
持ち家の一戸建て	242	30.2	7.4	15.3	42.6	4.5
賃貸の一戸建て	21	23.8	-	38.1	38.1	-
社宅・公務員官舎の一戸建て	6	16.7	-	-	83.3	-
一戸建て/その他	6	50.0	16.7	33.3	-	-
分譲マンション・アパート	359	25.1	5.8	20.3	47.4	1.4
賃貸マンション・アパート	369	23.0	6.2	32.2	37.1	1.4
賃貸のUR都市機構・公社のマンション・アパート	8	25.0	25.0	12.5	-	37.5
賃貸の都営・区営住宅	52	21.2	7.7	28.8	30.8	11.5
社宅・公務員官舎	40	20.0	7.5	30.0	42.5	-
集合住宅/その他	13	38.5	7.7	7.7	30.8	15.4
【同居者の有無別】						
ひとり暮らし	381	22.8	6.3	33.6	32.8	4.5
同居者あり	733	26.6	6.4	19.4	45.7	1.9
【国籍】						
日本	1063	25.9	6.0	23.9	41.1	3.1
日本以外	79	15.2	11.4	31.6	40.5	1.3



《区政への関心》

問4 区政への関心度

	調査数	非常に 関心がある	少し 関心がある	あまり 関心がない	まったく 関心がない	わからない	無回答
全体	1151	18.2	47.8	22.9	3.1	4.7	3.2
【居住地域】							
四谷	145	19.3	46.9	24.1	4.1	2.8	2.8
笹筒町	127	18.1	52.8	22.0	0.8	3.1	3.1
榎町	117	17.9	48.7	23.9	3.4	6.0	-
若松町	115	20.9	47.8	20.0	2.6	5.2	3.5
大久保	126	17.5	46.8	27.8	-	5.6	2.4
戸塚	123	14.6	52.0	24.4	2.4	3.3	3.3
落合第一	119	21.0	41.2	20.2	5.9	5.9	5.9
落合第二	100	15.0	55.0	19.0	3.0	3.0	5.0
柏木	81	18.5	43.2	24.7	6.2	4.9	2.5
角筈・区役所	55	21.8	43.6	21.8	3.6	7.3	1.8
【性別】							
男性	510	19.2	48.2	21.8	4.1	3.7	2.9
女性	610	17.5	47.7	23.8	2.1	5.6	3.3
(自由回答)	2	-	50.0	50.0	-	-	-
【年代別】							
10歳代・20歳代	124	8.1	38.7	40.3	8.9	3.2	0.8
30歳代	159	17.6	49.1	24.5	5.0	3.8	-
40歳代	203	19.7	47.3	25.1	3.4	3.4	1.0
50歳代	206	18.0	51.5	25.2	1.0	2.9	1.5
60歳代	168	15.5	54.8	16.1	2.4	7.1	4.2
70歳以上	262	24.8	44.3	14.9	0.8	6.9	8.4
【ライフステージ別】							
独身期	190	12.1	41.1	35.8	7.4	3.2	0.5
家族形成期	100	16.0	51.0	23.0	6.0	4.0	-
家族成長前期	71	26.8	47.9	18.3	2.8	1.4	2.8
家族成長後期	58	19.0	48.3	25.9	-	6.9	-
家族成熟期	52	13.5	51.9	34.6	-	-	-
高齢期	343	22.2	47.2	14.3	1.2	7.6	7.6
その他	305	17.4	50.8	23.3	2.6	3.9	2.0
【職業別】							
会社員、公務員、団体職員	450	15.1	50.9	26.4	3.8	2.7	1.1
パート・アルバイト・非常勤・嘱託・派遣など	147	18.4	51.0	23.1	1.4	2.7	3.4
自営業・自由業	135	30.4	43.0	17.0	5.2	3.0	1.5
学生	55	7.3	34.5	47.3	5.5	3.6	1.8
専業主婦・主夫	110	21.8	47.3	19.1	2.7	6.4	2.7
その他	23	21.7	43.5	26.1	-	8.7	-
無職	198	18.2	46.5	14.1	1.0	11.1	9.1
【居住年数別】							
1年未満	61	11.5	41.0	34.4	4.9	4.9	3.3
1年以上3年未満	119	16.0	47.9	27.7	4.2	3.4	0.8
3年以上5年未満	92	15.2	43.5	35.9	2.2	3.3	-
5年以上10年未満	170	21.8	40.6	25.9	5.9	4.7	1.2
10年以上20年未満	192	16.1	55.2	18.2	3.6	4.2	2.6
20年以上30年未満	143	14.7	49.7	23.8	3.5	4.9	3.5
30年以上	360	21.4	48.3	17.5	1.1	5.8	5.8
【住宅形態別】							
持ち家の一戸建て	242	19.0	53.7	17.4	1.7	3.7	4.5
賃貸の一戸建て	21	57.1	19.0	19.0	-	4.8	-
社宅・公務員官舎の一戸建て	6	-	83.3	16.7	-	-	-
一戸建て/その他	6	-	83.3	-	-	16.7	-
分譲マンション・アパート	359	16.2	51.3	21.7	1.9	5.3	3.6
賃貸マンション・アパート	369	16.0	43.1	29.8	6.0	3.8	1.4
賃貸のUR都市機構・公社のマンション・アパート	8	12.5	50.0	12.5	-	25.0	-
賃貸の都営・区営住宅	52	28.8	44.2	5.8	-	11.5	9.6
社宅・公務員官舎	40	22.5	32.5	40.0	2.5	2.5	-
集合住宅/その他	13	30.8	53.8	15.4	-	-	-
【同居者の有無別】							
ひとり暮らし	381	17.1	44.4	26.0	5.0	4.5	3.1
同居者あり	733	19.1	49.8	21.6	2.0	4.8	2.7
【国籍】							
日本	1063	18.6	48.7	22.1	2.9	4.5	3.1
日本以外	79	12.7	36.7	36.7	5.1	6.3	2.5

《区政への関心》

問4-1 区政に関心がある理由

	調査数	生活から密接な関係があるから	自分の住むまちに愛着があるから	新開やテレビ報道などによって	国や地方の政治に関心があるから	税金を払っているから	その他	無回答
全体	760	53.9	15.7	2.8	8.0	14.6	0.9	4.1
【居住地域】								
四谷	96	44.8	15.6	5.2	11.5	19.8	-	3.1
箕筒町	90	48.9	15.6	-	6.7	21.1	2.2	5.6
榎町	78	53.8	12.8	1.3	5.1	19.2	2.6	5.1
若松町	79	67.1	15.2	1.3	6.3	7.6	1.3	1.3
大久保	81	56.8	16.0	3.7	7.4	8.6	1.2	6.2
戸塚	82	58.5	13.4	6.1	6.1	12.2	-	3.7
落合第一	74	58.1	13.5	2.7	9.5	13.5	-	2.7
落合第二	70	50.0	18.6	1.4	12.9	12.9	-	4.3
柏木	50	48.0	20.0	4.0	12.0	14.0	-	2.0
角筈・区役所	36	50.0	22.2	2.8	-	19.4	-	5.6
【性別】								
男性	344	51.7	16.3	2.6	9.3	17.2	0.6	2.3
女性	398	54.8	15.3	3.0	7.0	13.1	1.3	5.5
(自由回答)	1	100.0	-	-	-	-	-	-
【年代別】								
10歳代・20歳代	58	55.2	6.9	3.4	17.2	17.2	-	-
30歳代	106	55.7	7.5	2.8	12.3	17.0	0.9	3.8
40歳代	136	47.1	16.9	2.2	5.9	23.5	0.7	3.7
50歳代	143	51.7	16.1	2.8	7.0	17.5	2.1	2.8
60歳代	118	60.2	18.6	4.2	1.7	11.0	1.7	2.5
70歳以上	181	53.6	20.4	2.2	8.8	7.2	-	7.7
【ライフステージ別】								
独身期	101	52.5	8.9	2.0	14.9	19.8	-	2.0
家族形成期	67	58.2	7.5	1.5	10.4	17.9	1.5	3.0
家族成長前期	53	52.8	20.8	1.9	3.8	17.0	-	3.8
家族成長後期	39	56.4	12.8	5.1	15.4	7.7	-	2.6
家族成熟期	34	50.0	26.5	2.9	2.9	8.8	2.9	5.9
高齢期	238	55.0	20.2	2.9	6.7	8.8	-	6.3
その他	208	51.0	14.4	2.9	5.8	20.7	2.4	2.9
【職業別】								
会社員、公務員、団体職員	297	51.2	13.1	1.3	10.1	21.2	0.7	2.4
パート・アルバイト・非常勤・嘱託・派遣など	102	55.9	15.7	4.9	4.9	13.7	2.0	2.9
自営業・自由業	99	44.4	18.2	3.0	6.1	19.2	1.0	8.1
学生	23	60.9	8.7	4.3	17.4	8.7	-	-
専業主婦・主夫	76	56.6	19.7	3.9	3.9	6.6	1.3	7.9
その他	15	66.7	6.7	6.7	-	6.7	6.7	6.7
無職	128	60.2	20.3	2.3	7.8	5.5	-	3.9
【居住年数別】								
1年未満	32	53.1	6.3	-	21.9	15.6	3.1	-
1年以上3年未満	76	56.6	10.5	-	13.2	18.4	-	1.3
3年以上5年未満	54	57.4	1.9	5.6	7.4	18.5	3.7	5.6
5年以上10年未満	106	55.7	9.4	1.9	8.5	20.8	0.9	2.8
10年以上20年未満	137	56.2	12.4	2.9	5.1	19.0	1.5	2.9
20年以上30年未満	92	53.3	13.0	5.4	6.5	13.0	-	8.7
30年以上	251	51.8	27.1	2.4	6.4	8.4	0.4	3.6
【住宅形態別】								
持ち家の一戸建て	176	54.0	23.3	3.4	4.5	10.2	0.6	4.0
賃貸の一戸建て	16	50.0	18.8	-	6.3	12.5	-	12.5
社宅・公務員官舎の一戸建て	5	60.0	-	-	-	40.0	-	-
一戸建て/その他	5	40.0	20.0	-	-	40.0	-	-
分譲マンション・アパート	242	54.5	18.2	2.9	6.2	14.9	0.8	2.5
賃貸マンション・アパート	218	50.9	7.3	2.3	13.8	20.6	1.8	3.2
賃貸のUR都市機構・公社のマンション・アパート	5	60.0	20.0	-	20.0	-	-	-
賃貸の都営・区営住宅	38	65.8	10.5	7.9	-	5.3	-	10.5
社宅・公務員官舎	22	54.5	13.6	-	13.6	4.5	-	13.6
集合住宅/その他	11	45.5	27.3	-	9.1	18.2	-	-
【同居者の有無別】								
ひとり暮らし	234	53.0	13.7	2.6	10.3	15.8	0.9	3.8
同居者あり	505	53.9	16.8	2.8	6.9	14.7	1.0	4.0
【国籍】								
日本	716	53.4	15.9	2.8	8.4	14.7	1.0	3.9
日本以外	39	64.1	10.3	2.6	2.6	15.4	-	5.1

《区政への関心》

問4-2 区政に関心がない理由

	調査数	い生活からあまり関係がないから	新宿に愛着がないから	ら区政がわかりにくいから	が国や地方の政治に関心がないから	い忙しくて考える暇がないから	その他	特に理由はない	無回答
全体	300	21.3	4.7	21.3	9.0	22.7	3.0	16.3	1.7
【居住地域】									
四谷	41	19.5	12.2	19.5	2.4	34.1	-	9.8	2.4
笹筒町	29	27.6	-	20.7	10.3	20.7	3.4	17.2	-
榎町	32	25.0	6.3	28.1	6.3	28.1	3.1	3.1	-
若松町	26	26.9	7.7	11.5	7.7	11.5	11.5	23.1	-
大久保	35	22.9	2.9	22.9	14.3	14.3	2.9	17.1	2.9
戸塚	33	18.2	6.1	18.2	18.2	21.2	-	18.2	-
落合第一	31	22.6	-	16.1	6.5	29.0	-	19.4	6.5
落合第二	22	22.7	9.1	31.8	9.1	18.2	-	4.5	4.5
柏木	25	12.0	-	20.0	12.0	20.0	12.0	24.0	-
角筈・区役所	14	7.1	-	21.4	7.1	35.7	-	28.6	-
【性別】									
男性	132	25.8	6.1	22.7	7.6	20.5	3.8	12.9	0.8
女性	158	17.7	3.8	19.0	10.1	25.3	2.5	19.0	2.5
(自由回答)	1	-	-	-	100.0	-	-	-	-
【年代別】									
10歳代・20歳代	61	11.5	9.8	19.7	14.8	31.1	4.9	6.6	1.6
30歳代	47	14.9	4.3	14.9	19.1	29.8	4.3	10.6	2.1
40歳代	58	25.9	5.2	32.8	8.6	20.7	-	6.9	-
50歳代	54	20.4	3.7	18.5	5.6	27.8	3.7	16.7	3.7
60歳代	31	35.5	3.2	16.1	-	22.6	3.2	19.4	-
70歳以上	41	29.3	-	17.1	2.4	-	2.4	46.3	2.4
【ライフステージ別】									
独身期	82	13.4	8.5	17.1	15.9	32.9	6.1	4.9	1.2
家族形成期	29	13.8	3.4	24.1	13.8	31.0	-	10.3	3.4
家族成長前期	15	33.3	-	26.7	13.3	13.3	-	13.3	-
家族成長後期	15	26.7	-	26.7	-	26.7	-	13.3	6.7
家族成熟期	18	22.2	-	5.6	-	50.0	5.6	16.7	-
高齢期	53	34.0	-	15.1	1.9	1.9	1.9	43.4	1.9
その他	79	21.5	7.6	27.8	7.6	19.0	2.5	12.7	1.3
【職業別】									
会社員、公務員、団体職員	136	25.7	4.4	19.9	9.6	27.9	2.9	7.4	2.2
パート・アルバイト・非常勤・嘱託・派遣など	36	5.6	5.6	25.0	8.3	25.0	-	27.8	2.8
自営業・自由業	30	20.0	6.7	23.3	3.3	30.0	-	16.7	-
学生	29	10.3	10.3	13.8	24.1	31.0	6.9	3.4	-
専業主婦・主夫	24	25.0	4.2	29.2	-	4.2	-	37.5	-
その他	6	16.7	-	-	16.7	16.7	16.7	16.7	16.7
無職	30	33.3	-	20.0	6.7	-	3.3	36.7	-
【居住年数別】									
1年未満	24	16.7	25.0	20.8	8.3	12.5	-	12.5	4.2
1年以上3年未満	38	15.8	15.8	15.8	10.5	39.5	-	2.6	-
3年以上5年未満	35	17.1	2.9	40.0	5.7	20.0	2.9	8.6	2.9
5年以上10年未満	54	18.5	-	24.1	13.0	29.6	5.6	7.4	1.9
10年以上20年未満	42	23.8	-	21.4	9.5	21.4	2.4	19.0	2.4
20年以上30年未満	39	23.1	-	20.5	17.9	17.9	2.6	17.9	-
30年以上	67	28.4	1.5	13.4	1.5	16.4	3.0	34.3	1.5
【住宅形態別】									
持ち家の一戸建て	46	21.7	2.2	17.4	4.3	19.6	4.3	28.3	2.2
賃貸の一戸建て	4	-	25.0	25.0	25.0	25.0	-	-	-
社宅・公務員官舎の一戸建て	1	-	-	-	-	100.0	-	-	-
一戸建て/その他	-	-	-	-	-	-	-	-	-
分譲マンション・アパート	85	18.8	-	25.9	7.1	23.5	2.4	22.4	-
賃貸マンション・アパート	132	22.7	6.8	19.7	12.1	23.5	3.8	9.1	2.3
賃貸のUR都市機構・公社のマンション・アパート	1	-	100.0	-	-	-	-	-	-
賃貸の都営・区営住宅	3	33.3	-	-	-	-	-	66.7	-
社宅・公務員官舎	17	29.4	11.8	17.6	11.8	23.5	-	-	5.9
集合住宅/その他	2	50.0	-	-	-	50.0	-	-	-
【同居者の有無別】									
ひとり暮らし	118	22.9	7.6	19.5	9.3	22.9	3.4	11.9	2.5
同居者あり	173	20.8	2.9	21.4	8.7	23.1	2.9	19.1	1.2
【国籍】									
日本	266	22.6	5.3	22.9	8.6	20.3	2.3	16.2	1.9
日本以外	33	12.1	-	9.1	12.1	42.4	9.1	15.2	-

《区政情報の入手方法》

問5 区の行政サービスの情報取得手段

	調査数	広報新宿	区の刊行物（「くらしのガイド」など）	掲示板や閲覧板	ビテレビ（ケーブルテレビなど）	区公式ホームページ	ツイッター・フェイスブック	ユーチューブ	メール配信サービス	アプリ（「マチイロ」など）
全体	1151	50.4	34.6	18.6	5.9	23.3	7.0	1.6	1.0	1.2
<b>【居住地域】</b> .....										
四谷	145	46.2	34.5	16.6	2.8	22.8	7.6	2.8	0.7	2.1
笹笥町	127	61.4	31.5	18.9	6.3	23.6	7.1	3.1	-	0.8
榎町	117	47.0	36.8	21.4	4.3	23.1	8.5	-	-	1.7
若松町	115	53.9	38.3	24.3	7.8	20.0	4.3	1.7	-	1.7
大久保	126	47.6	38.1	15.1	7.1	27.0	4.8	0.8	3.2	0.8
戸塚	123	49.6	37.4	18.7	6.5	22.0	10.6	1.6	-	0.8
落合第一	119	54.6	27.7	16.0	4.2	25.2	6.7	0.8	1.7	0.8
落合第二	100	48.0	37.0	24.0	10.0	27.0	5.0	-	2.0	1.0
柏木	81	50.6	37.0	22.2	3.7	23.5	11.1	3.7	-	2.5
角筈・区役所	55	45.5	30.9	12.7	7.3	14.5	1.8	-	-	-
<b>【性別】</b> .....										
男性	510	51.0	37.3	18.2	7.6	22.0	6.9	2.5	1.4	1.4
女性	610	50.3	33.0	19.3	4.3	23.9	7.0	0.7	0.7	1.1
（自由回答）	2	50.0	50.0	-	-	50.0	-	-	-	-
<b>【年代別】</b> .....										
10歳代・20歳代	124	24.2	16.9	14.5	4.8	20.2	20.2	5.6	0.8	3.2
30歳代	159	25.2	27.0	13.8	10.7	35.8	13.8	3.1	1.9	1.3
40歳代	203	42.4	31.0	15.8	5.4	29.1	7.4	2.0	1.5	0.5
50歳代	206	48.5	32.0	16.5	5.3	34.0	5.3	-	1.5	1.9
60歳代	168	65.5	40.5	23.2	7.7	17.9	3.0	0.6	0.6	0.6
70歳以上	262	77.1	50.0	25.2	2.7	6.9	-	-	-	0.8
<b>【ライフステージ別】</b> .....										
独身期	190	23.7	18.4	12.6	6.8	24.2	16.8	5.3	0.5	3.2
家族形成期	100	31.0	32.0	20.0	11.0	35.0	12.0	2.0	3.0	-
家族成長前期	71	46.5	32.4	15.5	4.2	42.3	8.5	1.4	-	1.4
家族成長後期	58	55.2	31.0	13.8	6.9	36.2	1.7	-	-	3.4
家族成熟期	52	71.2	34.6	23.1	5.8	25.0	7.7	1.9	1.9	-
高齢期	343	75.2	48.1	24.5	3.8	9.3	-	-	0.3	0.6
その他	305	43.3	32.8	17.0	5.2	26.2	6.9	1.0	1.6	1.0
<b>【職業別】</b> .....										
会社員、公務員、団体職員	450	38.0	30.0	14.0	8.0	32.0	9.8	2.0	1.6	2.0
パート・アルバイト・非常勤・嘱託・派遣など	147	64.6	35.4	15.6	3.4	27.2	5.4	0.7	1.4	0.7
自営業・自由業	135	45.2	39.3	26.7	5.9	14.8	8.1	2.2	1.5	-
学生	55	25.5	10.9	21.8	5.5	14.5	18.2	3.6	-	5.5
専業主婦・主夫	110	70.0	44.5	21.8	2.7	19.1	3.6	-	-	-
その他	23	34.8	43.5	21.7	13.0	17.4	-	-	-	4.3
無職	198	70.7	42.9	23.7	2.5	11.1	0.5	1.0	-	-
<b>【居住年数別】</b> .....										
1年未満	61	16.4	29.5	21.3	8.2	24.6	8.2	4.9	1.6	-
1年以上3年未満	119	35.3	25.2	11.8	4.2	28.6	13.4	5.0	-	2.5
3年以上5年未満	92	39.1	34.8	14.1	5.4	30.4	16.3	1.1	3.3	1.1
5年以上10年未満	170	37.6	26.5	15.9	11.2	28.8	8.2	1.2	1.2	2.4
10年以上20年未満	192	46.4	31.3	14.1	5.2	30.2	7.3	2.1	0.5	0.5
20年以上30年未満	143	53.8	28.0	23.1	7.7	26.6	7.7	0.7	0.7	0.7
30年以上	360	70.8	47.5	23.3	3.3	12.2	1.4	0.3	0.8	1.1
<b>【住宅形態別】</b> .....										
持ち家の一戸建て	242	66.5	40.1	28.9	4.5	17.8	2.1	0.8	0.8	1.7
賃貸の一戸建て	21	42.9	42.9	33.3	-	19.0	-	4.8	-	-
社宅・公務員官舎の一戸建て	6	50.0	-	16.7	-	16.7	-	-	-	-
一戸建て/その他	6	83.3	50.0	16.7	-	50.0	16.7	-	-	-
分譲マンション・アパート	359	60.2	38.2	16.2	5.8	23.4	5.8	0.3	1.1	1.1
賃貸マンション・アパート	369	29.0	27.1	13.3	5.7	29.3	12.5	3.3	1.4	1.1
賃貸のUR都市機構・公社のマンション・アパート	8	37.5	12.5	37.5	50.0	12.5	-	-	-	-
賃貸の都営・区営住宅	52	65.4	48.1	19.2	5.8	5.8	-	-	-	-
社宅・公務員官舎	40	45.0	27.5	20.0	10.0	27.5	5.0	-	-	2.5
集合住宅/その他	13	61.5	46.2	23.1	-	7.7	15.4	-	-	7.7
<b>【同居者の有無別】</b> .....										
ひとり暮らし	381	41.5	31.2	16.8	4.5	19.7	8.4	2.4	0.8	1.3
同居者あり	733	55.7	36.8	20.1	6.1	24.8	6.0	1.1	1.1	1.2
<b>【国籍】</b> .....										
日本	1063	53.0	35.3	18.9	5.4	23.0	6.4	1.4	0.6	0.8
日本以外	79	17.7	26.6	13.9	12.7	27.8	15.2	3.8	6.3	6.3

	ど 区 の 窓 口	ど 町 会 役 員 や 民 生 委 員 な	家 族 ・ 親 戚	近 所 の 人 、 友 人 ・ 知 人	そ の 他	情 報 を 得 て い な い	無 回 答
全 体	12.8	3.5	7.3	10.4	2.4	11.5	3.0
【居住地域】							
四谷	4.8	4.1	9.0	8.3	1.4	13.8	3.4
箆笥町	12.6	2.4	5.5	8.7	0.8	6.3	3.1
榎町	13.7	4.3	5.1	9.4	0.9	15.4	4.3
若松町	17.4	3.5	8.7	13.9	6.1	7.8	0.9
大久保	15.9	4.0	7.1	15.1	3.2	7.9	0.8
戸塚	10.6	3.3	5.7	13.8	4.1	13.8	2.4
落合第一	16.8	2.5	6.7	9.2	1.7	14.3	5.9
落合第二	12.0	4.0	6.0	10.0	2.0	9.0	2.0
柏木	7.4	2.5	7.4	7.4	2.5	13.6	1.2
角筈・区役所	18.2	3.6	12.7	7.3	1.8	10.9	1.8
【性別】							
男性	12.9	3.7	6.9	8.0	1.2	12.5	2.4
女性	12.8	3.3	7.4	12.5	3.6	10.2	3.1
(自由回答)	-	-	-	-	-	50.0	-
【年代別】							
10歳代・20歳代	7.3	0.8	12.1	10.5	1.6	25.0	1.6
30歳代	15.1	2.5	8.2	4.4	2.5	16.4	2.5
40歳代	8.9	1.0	6.9	12.3	2.5	14.8	3.0
50歳代	14.6	1.5	6.8	8.3	1.0	11.2	1.5
60歳代	8.3	4.8	4.8	13.1	5.4	6.0	4.2
70歳以上	18.7	8.0	6.1	12.6	2.3	3.1	3.1
【ライフステージ別】							
独身期	7.9	1.6	9.5	8.9	2.1	22.1	2.6
家族形成期	15.0	1.0	10.0	4.0	3.0	18.0	1.0
家族成長前期	21.1	4.2	9.9	16.9	1.4	5.6	1.4
家族成長後期	12.1	1.7	6.9	12.1	-	8.6	5.2
家族成熟期	13.5	5.8	9.6	19.2	1.9	5.8	-
高齢期	16.0	7.3	5.8	12.8	3.2	4.1	3.5
その他	9.8	1.0	5.2	7.5	2.6	13.8	2.6
【職業別】							
会社員、公務員、団体職員	9.8	1.1	6.9	7.6	1.8	16.0	2.2
パート・アルバイト・非常勤・嘱託・派遣など	17.0	3.4	4.1	10.2	3.4	6.8	2.0
自営業・自由業	10.4	5.2	7.4	11.9	2.2	12.6	3.7
学生	10.9	1.8	16.4	16.4	1.8	20.0	1.8
専業主婦・主夫	14.5	4.5	9.1	19.1	2.7	3.6	1.8
その他	13.0	13.0	-	8.7	-	8.7	13.0
無職	17.7	6.1	6.1	9.1	4.0	6.1	3.5
【居住年数別】							
1年未満	11.5	1.6	6.6	18.0	1.6	19.7	3.3
1年以上3年未満	8.4	2.5	1.7	6.7	4.2	16.8	4.2
3年以上5年未満	17.4	1.1	5.4	6.5	1.1	10.9	1.1
5年以上10年未満	12.4	1.2	4.1	8.8	2.4	17.1	1.2
10年以上20年未満	12.0	2.1	9.4	9.9	0.5	13.5	3.6
20年以上30年未満	14.0	2.8	13.3	7.0	0.7	9.8	4.2
30年以上	13.1	6.7	7.8	12.8	4.2	5.6	2.8
【住宅形態別】							
持ち家の一戸建て	13.2	6.2	8.3	12.4	0.8	5.8	1.7
賃貸の一戸建て	4.8	4.8	4.8	23.8	4.8	9.5	4.8
社宅・公務員官舎の一戸建て	-	16.7	-	33.3	-	33.3	-
一戸建て/その他	-	-	16.7	-	-	-	-
分譲マンション・アパート	9.2	2.5	9.5	8.9	1.4	8.9	4.2
賃貸マンション・アパート	12.2	1.4	4.1	8.7	3.5	19.2	1.9
賃貸のUR都市機構・公社のマンション・アパート	25.0	-	25.0	12.5	12.5	-	12.5
賃貸の都営・区営住宅	32.7	7.7	5.8	13.5	7.7	5.8	5.8
社宅・公務員官舎	25.0	5.0	7.5	10.0	-	10.0	-
集合住宅/その他	23.1	-	7.7	30.8	15.4	-	-
【同居者の有無別】							
ひとり暮らし	12.3	2.4	1.6	8.9	1.8	15.5	3.4
同居者あり	13.1	3.7	10.1	11.3	2.9	9.4	2.2
【国籍】							
日本	13.1	3.8	6.9	9.3	2.4	11.7	3.0
日本以外	8.9	-	11.4	24.1	2.5	8.9	1.3

《区政への要望》  
問6 施策への要望

	調査数	区民の健康増進	高齢者福祉の充実	心身障害者福祉の充実	子育て支援（少子化対策）	ひとり親家庭への支援	児童福祉の充実	青少年の健全育成	学校教育の充実	低所得者への支援	ホームレス対策
全体	1151	14.6	26.7	5.6	19.2	3.9	6.2	4.3	10.1	13.6	4.5
【居住地域】											
四谷	145	11.7	25.5	4.1	23.4	2.8	6.2	5.5	11.7	9.0	3.4
簗笥町	127	7.9	25.2	6.3	26.8	3.9	11.8	4.7	15.0	9.4	2.4
榎町	117	18.8	23.9	6.0	20.5	4.3	1.7	4.3	10.3	9.4	1.7
若松町	115	16.5	40.9	5.2	17.4	2.6	7.0	2.6	7.8	26.1	2.6
大久保	126	15.1	25.4	9.5	15.9	5.6	3.2	1.6	10.3	15.9	7.1
戸塚	123	13.0	22.0	6.5	14.6	5.7	4.9	6.5	6.5	16.3	4.9
落合第一	119	17.6	24.4	5.0	21.0	5.0	10.9	3.4	14.3	11.8	5.0
落合第二	100	13.0	28.0	5.0	17.0	3.0	6.0	3.0	10.0	11.0	5.0
柏木	81	18.5	30.9	4.9	13.6	3.7	2.5	6.2	7.4	9.9	3.7
角筈・区役所	55	18.2	21.8	3.6	16.4	3.6	5.5	10.9	1.8	20.0	12.7
【性別】											
男性	510	15.9	27.5	6.9	19.4	4.1	7.3	4.9	9.8	15.9	5.3
女性	610	13.3	26.6	4.6	18.9	3.9	5.2	4.1	10.2	12.0	3.8
(自由回答)	2	50.0	-	-	50.0	-	-	-	50.0	-	-
【年代別】											
10歳代・20歳代	124	13.7	2.4	2.4	25.8	0.8	5.6	4.8	12.9	12.1	4.8
30歳代	159	13.2	4.4	6.3	47.8	5.0	13.2	3.8	16.4	13.8	8.8
40歳代	203	8.9	15.3	6.4	25.1	4.4	7.9	6.4	18.2	9.9	3.4
50歳代	206	18.0	23.8	5.8	11.7	3.9	6.3	3.9	7.8	13.1	4.4
60歳代	168	13.7	39.9	6.0	10.1	3.0	4.2	2.4	4.2	13.1	3.6
70歳以上	262	18.3	56.1	6.1	5.7	5.3	1.9	5.0	4.2	18.3	3.1
【ライフステージ別】											
独身期	190	14.2	3.7	6.3	21.1	3.7	4.7	5.3	9.5	14.7	6.3
家族形成期	100	12.0	4.0	2.0	73.0	1.0	22.0	3.0	26.0	10.0	8.0
家族成長前期	71	7.0	7.0	2.8	45.1	4.2	12.7	11.3	47.9	5.6	4.2
家族成長後期	58	17.2	25.9	5.2	20.7	10.3	12.1	10.3	8.6	10.3	1.7
家族成熟期	52	23.1	42.3	1.9	19.2	-	3.8	7.7	7.7	7.7	1.9
高齢期	343	17.2	53.4	6.4	6.7	5.0	2.3	3.8	4.4	18.1	3.8
その他	305	12.8	22.3	7.2	7.9	3.3	3.9	2.0	3.6	13.1	3.6
【職業別】											
会社員、公務員、団体職員	450	15.8	15.1	4.7	27.3	3.3	8.0	5.1	14.7	7.6	5.3
パート・アルバイト・非常勤・嘱託・派遣など	147	15.6	34.7	6.8	12.2	6.1	4.1	4.8	4.8	23.8	4.1
自営業・自由業	135	14.1	25.2	3.7	20.7	3.7	8.9	4.4	8.1	14.8	4.4
学生	55	12.7	5.5	1.8	23.6	1.8	5.5	5.5	14.5	14.5	1.8
専業主婦・主夫	110	11.8	33.6	3.6	14.5	2.7	5.5	3.6	12.7	6.4	1.8
その他	23	4.3	26.1	8.7	17.4	4.3	4.3	8.7	4.3	-	8.7
無職	198	14.6	52.5	10.1	6.6	5.6	2.5	2.0	3.0	25.3	4.5
【居住年数別】											
1年未満	61	18.0	9.8	3.3	32.8	3.3	6.6	3.3	8.2	18.0	6.6
1年以上3年未満	119	14.3	9.2	5.9	26.9	4.2	6.7	3.4	12.6	7.6	8.4
3年以上5年未満	92	14.1	8.7	5.4	34.8	3.3	12.0	5.4	10.9	13.0	5.4
5年以上10年未満	170	15.3	14.1	4.7	22.9	4.7	8.8	2.9	12.4	16.5	7.1
10年以上20年未満	192	12.0	24.0	5.7	20.8	3.1	6.8	5.7	14.1	13.0	3.1
20年以上30年未満	143	17.5	27.3	6.3	9.8	4.9	4.2	4.2	10.5	11.2	2.8
30年以上	360	14.4	47.5	5.3	12.2	3.3	3.9	4.7	6.4	14.7	2.8
【住宅形態別】											
持ち家の一戸建て	242	15.7	36.8	5.4	12.0	3.3	5.8	6.2	9.5	6.6	4.1
賃貸の一戸建て	21	28.6	33.3	4.8	9.5	4.8	-	4.8	4.8	28.6	-
社宅・公務員官舎の一戸建て	6	33.3	-	-	16.7	16.7	-	-	-	-	16.7
一戸建て/その他	6	-	50.0	-	33.3	-	16.7	-	16.7	-	-
分譲マンション・アパート	359	14.2	34.5	3.6	18.4	3.3	6.1	5.0	12.8	9.5	1.4
賃貸マンション・アパート	369	13.3	9.8	6.2	25.7	5.1	7.3	3.3	8.4	17.1	7.6
賃貸のUR都市機構・公社のマンション・アパート	8	12.5	37.5	12.5	12.5	-	-	25.0	-	25.0	-
賃貸の都営・区営住宅	52	21.2	55.8	21.2	3.8	7.7	1.9	-	1.9	57.7	5.8
社宅・公務員官舎	40	10.0	7.5	2.5	40.0	-	10.0	5.0	25.0	5.0	5.0
集合住宅/その他	13	7.7	30.8	-	7.7	-	-	-	-	7.7	-
【同居者の有無別】											
ひとり暮らし	381	16.5	25.2	7.9	11.5	4.2	3.9	3.1	5.8	20.2	5.8
同居者あり	733	13.8	27.8	4.5	23.2	3.8	7.4	5.2	12.4	10.4	3.7
【国籍】											
日本	1063	14.4	27.7	5.9	19.5	4.0	6.4	4.2	10.5	13.7	4.4
日本以外	79	16.5	12.7	1.3	16.5	2.5	3.8	6.3	5.1	13.9	5.1

	男女 共同 参画 の推 進	域 活 動 への 支 援	○社 会貢 献活 動(一 ラン テイ ア・ N・ P 地)	活 動の 推 進	コ ミ ュ ニ テ イ (地 域)	区 民 の 就 労 支 援	住 宅 対 策	震 災 ・ 水 害 対 策	防 犯 ・ 地 域 安 全 対 策	消 費 者 の 保 護	感 染 症 対 策	上 喫 煙 防 止 対 策 ・ 路	騒 音 対 策
全 体	2.1	1.8	4.4	5.3	7.5	19.3	24.0	6.4	11.4	6.2	5.6		
【居住地域】													
四谷	3.4	1.4	4.1	4.8	12.4	17.2	26.2	4.1	13.1	9.0	6.2		
箆笥町	1.6	3.9	6.3	4.7	3.9	22.0	21.3	7.1	10.2	3.1	4.7		
榎町	0.9	1.7	5.1	7.7	7.7	20.5	24.8	7.7	12.8	6.8	6.8		
若松町	1.7	0.9	3.5	7.0	5.2	22.6	28.7	5.2	7.8	5.2	2.6		
大久保	-	2.4	2.4	4.0	11.1	13.5	23.8	6.3	7.9	5.6	11.9		
戸塚	1.6	0.8	4.9	6.5	6.5	18.7	30.1	8.9	12.2	8.1	6.5		
落合第一	0.8	-	3.4	3.4	7.6	18.5	18.5	7.6	12.6	5.0	5.0		
落合第二	6.0	1.0	7.0	5.0	6.0	26.0	22.0	4.0	16.0	4.0	3.0		
柏木	2.5	4.9	4.9	1.2	3.7	19.8	22.2	7.4	9.9	12.3	2.5		
角筈・区役所	3.6	1.8	3.6	7.3	5.5	16.4	20.0	7.3	10.9	1.8	3.6		
【性別】													
男性	2.0	2.0	4.5	5.1	9.4	18.0	21.6	7.8	9.4	5.9	5.5		
女性	2.0	1.6	4.4	5.2	5.4	20.7	26.2	5.6	13.1	6.6	5.7		
(自由回答)	50.0	-	-	-	-	-	-	-	-	-	-		
【年代別】													
10歳代・20歳代	4.8	3.2	1.6	3.2	8.1	19.4	18.5	8.1	8.9	5.6	8.9		
30歳代	6.9	1.9	1.9	3.1	9.4	13.2	23.3	2.5	6.9	7.5	6.9		
40歳代	1.0	-	4.4	5.9	7.4	20.7	30.5	4.4	8.4	8.4	5.9		
50歳代	-	2.4	4.4	10.2	10.2	21.8	24.3	5.3	6.8	5.8	4.9		
60歳代	2.4	3.6	8.9	6.5	6.5	21.4	23.2	9.5	14.3	5.4	3.0		
70歳以上	-	0.8	4.6	2.3	3.4	19.1	22.5	9.2	19.5	5.0	5.3		
【ライフステージ別】													
独身期	6.3	3.7	2.1	4.2	8.9	16.3	21.6	5.8	10.5	8.9	8.4		
家族形成期	5.0	-	1.0	1.0	8.0	16.0	18.0	2.0	2.0	5.0	4.0		
家族成長前期	-	-	1.4	1.4	4.2	15.5	23.9	2.8	2.8	7.0	1.4		
家族成長後期	-	5.2	5.2	3.4	6.9	27.6	36.2	-	13.8	1.7	3.4		
家族成熟期	3.8	5.8	9.6	5.8	5.8	21.2	25.0	1.9	9.6	5.8	-		
高齢期	0.3	1.2	4.7	3.2	4.4	18.4	23.3	9.9	19.2	4.7	5.5		
その他	1.0	1.0	6.6	10.8	10.2	23.0	26.2	7.9	8.2	7.5	6.2		
【職業別】													
会社員、公務員、団体職員	2.7	1.8	4.4	5.1	9.6	20.9	27.1	4.4	6.7	6.4	5.3		
パート・アルバイト・非常勤・嘱託・派遣など	0.7	1.4	5.4	12.2	6.8	17.7	20.4	6.8	11.6	6.1	5.4		
自営業・自由業	2.2	1.5	6.7	4.4	8.9	17.0	21.5	8.9	8.9	5.9	8.1		
学生	7.3	7.3	1.8	1.8	5.5	14.5	14.5	7.3	12.7	7.3	7.3		
専業主婦・主夫	-	3.6	3.6	3.6	3.6	25.5	30.0	4.5	21.8	10.0	3.6		
その他	4.3	-	4.3	4.3	-	4.3	34.8	-	8.7	4.3	8.7		
無職	1.0	-	3.5	3.0	4.5	18.7	19.7	11.6	18.2	4.0	5.1		
【居住年数別】													
1年未満	6.6	3.3	1.6	8.2	13.1	16.4	23.0	4.9	13.1	4.9	3.3		
1年以上3年未満	5.0	0.8	2.5	0.8	11.8	16.8	23.5	3.4	8.4	9.2	6.7		
3年以上5年未満	2.2	2.2	3.3	2.2	9.8	22.8	21.7	4.3	6.5	7.6	3.3		
5年以上10年未満	2.4	1.2	5.3	7.1	5.3	17.6	24.7	4.7	10.6	7.6	7.1		
10年以上20年未満	2.6	2.1	3.1	4.2	4.7	20.3	25.0	6.8	9.4	5.2	6.3		
20年以上30年未満	-	0.7	6.3	9.8	8.4	22.4	26.6	8.4	5.6	7.7	6.3		
30年以上	0.8	2.5	5.6	4.7	6.4	19.2	23.6	7.5	17.2	4.2	4.7		
【住宅形態別】													
持ち家の一戸建て	2.5	2.1	5.8	2.9	3.7	21.5	32.6	5.0	12.8	5.0	6.6		
賃貸の一戸建て	4.8	-	4.8	-	23.8	14.3	38.1	4.8	19.0	9.5	-		
社宅・公務員官舎の一戸建て	-	-	-	-	33.3	16.7	50.0	-	-	-	-		
一戸建て/その他	-	-	-	-	-	33.3	16.7	-	-	16.7	-		
分譲マンション・アパート	1.1	2.5	5.8	5.8	2.8	23.7	23.4	5.8	11.1	6.1	3.6		
賃貸マンション・アパート	3.0	1.1	2.4	7.6	12.7	15.7	19.2	8.7	10.3	8.7	8.9		
賃貸のUR都市機構・公社のマンション・アパート	-	-	12.5	12.5	25.0	12.5	12.5	12.5	-	-	-		
賃貸の都営・区営住宅	-	-	-	1.9	3.8	17.3	11.5	7.7	15.4	1.9	1.9		
社宅・公務員官舎	-	2.5	5.0	-	5.0	15.0	27.5	2.5	5.0	-	-		
集合住宅/その他	7.7	7.7	7.7	7.7	15.4	-	38.5	7.7	23.1	-	-		
【同居者の有無別】													
ひとり暮らし	2.1	1.3	3.9	6.0	7.6	15.0	23.1	8.9	12.9	8.7	5.2		
同居者あり	2.0	2.0	4.8	4.9	6.8	22.0	24.7	5.3	10.6	5.0	5.6		
【国籍】													
日本	1.7	1.8	4.5	5.3	7.4	20.0	24.6	6.2	11.6	6.2	5.0		
日本以外	7.6	2.5	3.8	3.8	7.6	8.9	16.5	8.9	7.6	6.3	13.9		

	環境 美化 対策	ユニ バー サル デザ イン の ま ち づ く り	道 路 ・ 交 通 対 策	備 緑 化 の 推 進 ・ 公 園 の 整	地 球 温 暖 化 対 策	ル ご み の 減 量 ・ リ サ イ ク 推 進	中 小 企 業 へ の 支 援	文 化 と 芸 術 の 振 興 ・ 歴 史 の 継 承	推 進 生 涯 学 習 ・ ス ポ ー ツ の	提 供 外 国 人 と の 交 流 ・ 情 報	区 の 財 政 健 全 化
全 体	8.6	6.0	5.8	6.8	5.0	6.3	2.9	3.7	4.8	4.5	5.0
【居住地域】											
四谷	6.9	4.1	4.8	8.3	4.8	6.2	2.1	3.4	5.5	3.4	4.8
笹笥町	8.7	3.9	6.3	8.7	3.9	5.5	2.4	3.9	6.3	2.4	6.3
榎町	14.5	11.1	10.3	5.1	2.6	6.8	0.9	3.4	5.1	3.4	4.3
若松町	10.4	5.2	3.5	10.4	7.0	5.2	1.7	4.3	4.3	4.3	3.5
大久保	11.1	7.1	6.3	7.9	7.1	10.3	1.6	2.4	3.2	3.2	1.6
戸塚	6.5	6.5	8.1	4.9	4.9	6.5	4.9	3.3	6.5	4.9	4.9
落合第一	3.4	5.0	5.0	3.4	4.2	7.6	3.4	3.4	5.0	2.5	5.9
落合第二	4.0	8.0	5.0	7.0	7.0	3.0	5.0	9.0	6.0	7.0	10.0
柏木	11.1	6.2	4.9	9.9	6.2	3.7	2.5	2.5	2.5	8.6	6.2
角筈・区役所	12.7	3.6	3.6	1.8	1.8	10.9	3.6	-	1.8	5.5	3.6
【性別】											
男性	8.4	4.7	5.7	7.6	3.5	6.1	2.9	3.3	5.1	4.5	4.5
女性	8.7	7.4	6.1	6.2	6.6	6.9	2.5	3.9	4.6	4.1	5.4
(自由回答)	-	-	-	-	-	-	-	-	-	50.0	-
【年代別】											
10歳代・20歳代	10.5	4.8	2.4	7.3	6.5	9.7	0.8	7.3	9.7	8.9	3.2
30歳代	10.1	6.3	5.7	8.2	3.1	3.1	2.5	1.3	5.0	8.8	2.5
40歳代	7.4	6.4	6.9	6.4	2.0	3.9	3.0	3.0	3.9	5.9	3.4
50歳代	10.7	7.8	6.3	5.3	3.9	5.8	5.8	5.8	4.9	2.4	7.3
60歳代	7.1	7.1	6.0	8.3	6.0	7.7	3.0	3.6	4.8	3.0	5.4
70歳以上	6.9	4.6	6.5	6.5	8.8	8.8	0.8	2.3	3.1	0.8	6.5
【ライフステージ別】											
独身期	11.1	4.2	4.7	6.8	6.3	7.4	1.6	4.7	8.4	9.5	3.2
家族形成期	6.0	10.0	4.0	9.0	2.0	4.0	1.0	5.0	5.0	7.0	2.0
家族成長前期	8.5	2.8	4.2	9.9	-	4.2	2.8	-	8.5	4.2	2.8
家族成長後期	6.9	3.4	5.2	5.2	1.7	3.4	1.7	3.4	-	1.7	6.9
家族成熟期	15.4	11.5	3.8	1.9	7.7	7.7	1.9	5.8	7.7	3.8	3.8
高齢期	5.8	5.0	6.1	7.3	8.5	7.9	1.7	2.6	3.2	1.2	5.2
その他	9.8	7.9	7.9	6.2	3.3	6.2	4.9	4.3	3.9	4.6	7.2
【職業別】											
会社員、公務員、団体職員	11.8	6.4	6.2	8.0	3.8	5.3	1.8	2.9	6.0	5.1	3.3
パート・アルバイト・非常勤・嘱託・派遣など	7.5	5.4	6.8	3.4	5.4	3.4	0.7	3.4	4.8	1.4	5.4
自営業・自由業	7.4	8.9	4.4	6.7	5.2	3.0	11.9	8.9	3.0	3.7	5.2
学生	3.6	5.5	3.6	10.9	1.8	14.5	1.8	9.1	7.3	12.7	3.6
専業主婦・主夫	6.4	6.4	8.2	5.5	6.4	8.2	0.9	-	3.6	2.7	5.5
その他	17.4	4.3	8.7	8.7	17.4	13.0	8.7	4.3	-	17.4	8.7
無職	4.5	4.5	4.5	6.1	6.1	10.1	-	2.5	3.0	2.0	8.1
【居住年数別】											
1年未満	8.2	-	3.3	1.6	1.6	11.5	-	3.3	4.9	9.8	-
1年以上3年未満	15.1	5.9	5.9	5.9	3.4	3.4	4.2	2.5	6.7	10.1	5.9
3年以上5年未満	12.0	8.7	7.6	8.7	1.1	2.2	2.2	5.4	12.0	4.3	3.3
5年以上10年未満	6.5	4.1	2.4	5.3	4.1	5.9	2.4	2.9	1.8	5.9	5.9
10年以上20年未満	6.8	7.3	6.3	5.2	2.6	4.2	4.2	5.7	4.2	4.7	6.8
20年以上30年未満	12.6	6.3	9.8	11.2	4.2	10.5	2.8	4.2	5.6	2.8	7.0
30年以上	6.4	6.7	5.8	6.9	8.9	6.9	2.5	3.1	3.6	1.7	4.2
【住宅形態別】											
持ち家の一戸建て	9.1	5.0	9.9	8.3	8.7	8.7	2.1	4.1	4.1	1.7	3.3
賃貸の一戸建て	-	14.3	4.8	4.8	-	9.5	4.8	4.8	-	4.8	4.8
社宅・公務員官舎の一戸建て	33.3	-	-	16.7	16.7	33.3	-	-	-	-	-
一戸建て/その他	-	16.7	-	16.7	-	-	-	-	-	-	33.3
分譲マンション・アパート	8.9	7.2	5.0	5.6	5.0	7.0	2.8	3.6	3.9	4.5	7.5
賃貸マンション・アパート	8.4	6.0	4.6	6.5	3.3	4.1	3.3	4.3	6.5	6.8	4.1
賃貸のUR都市機構・公社のマンション・アパート	-	-	-	-	-	12.5	-	-	-	12.5	-
賃貸の都営・区営住宅	-	3.8	3.8	3.8	9.6	7.7	-	1.9	3.8	-	3.8
社宅・公務員官舎	12.5	5.0	5.0	17.5	-	5.0	2.5	-	10.0	-	2.5
集合住宅/その他	23.1	7.7	7.7	-	7.7	7.7	7.7	-	-	15.4	-
【同居者の有無別】											
ひとり暮らし	7.9	6.8	4.7	5.8	6.3	5.2	2.1	3.7	6.3	5.0	3.7
同居者あり	8.9	5.9	6.4	7.5	4.6	7.2	2.9	3.7	4.0	4.1	5.7
【国籍】											
日本	8.4	5.8	6.2	7.1	5.4	6.3	2.8	4.0	4.7	2.7	5.4
日本以外	12.7	8.9	1.3	3.8	1.3	6.3	2.5	1.3	6.3	25.3	1.3



	推 I 進 T (情報 技術) 化の	そ の 他	無 回 答
全 体	6.4	3.7	2.7
【居住地域】 .....			
四谷	5.5	4.1	2.8
箆笥町	7.9	6.3	1.6
榎町	7.7	4.3	0.9
若松町	2.6	2.6	1.7
大久保	7.9	4.0	1.6
戸塚	4.9	3.3	3.3
落合第一	10.1	2.5	4.2
落合第二	4.0	2.0	2.0
柏木	9.9	4.9	2.5
角筈・区役所	5.5	1.8	7.3
【性別】 .....			
男性	9.8	2.9	1.2
女性	3.6	4.6	3.6
(自由回答)	50.0	-	-
【年代別】 .....			
10歳代・20歳代	11.3	4.8	0.8
30歳代	8.2	4.4	1.3
40歳代	11.8	4.9	3.0
50歳代	6.3	5.3	2.9
60歳代	2.4	2.4	3.6
70歳以上	1.9	1.5	2.3
【ライフステージ別】 .....			
独身期	11.1	5.8	1.1
家族形成期	8.0	1.0	1.0
家族成長前期	12.7	5.6	4.2
家族成長後期	6.9	3.4	1.7
家族成熟期	1.9	-	3.8
高齢期	1.7	2.0	2.6
その他	7.9	5.6	3.0
【職業別】 .....			
会社員、公務員、団体職員	10.2	4.7	1.6
パート・アルバイト・非常勤・嘱託・派遣など	2.0	2.7	4.1
自営業・自由業	5.2	3.7	2.2
学生	14.5	3.6	1.8
専業主婦・主夫	4.5	2.7	5.5
その他	4.3	17.4	-
無職	1.5	1.5	2.5
【居住年数別】 .....			
1年未満	9.8	1.6	1.6
1年以上3年未満	8.4	3.4	1.7
3年以上5年未満	10.9	4.3	1.1
5年以上10年未満	10.6	5.3	4.7
10年以上20年未満	7.3	6.3	2.1
20年以上30年未満	2.8	2.8	1.4
30年以上	3.3	1.9	3.3
【住宅形態別】 .....			
持ち家の一戸建て	1.7	3.3	2.9
賃貸の一戸建て	9.5	-	-
社宅・公務員官舎の一戸建て	-	16.7	-
一戸建て/その他	-	-	16.7
分譲マンション・アパート	8.6	3.3	2.2
賃貸マンション・アパート	7.9	5.7	1.9
賃貸のUR都市機構・公社のマンション・アパート	12.5	-	12.5
賃貸の都営・区営住宅	-	-	1.9
社宅・公務員官舎	7.5	-	7.5
集合住宅/その他	23.1	-	-
【同居者の有無別】 .....			
ひとり暮らし	6.6	5.0	2.1
同居者あり	6.5	3.1	2.6
【国籍】 .....			
日本	6.0	3.8	2.5
日本以外	12.7	3.8	3.8

《選挙》

問7 衆議院議員選挙の投票の有無

	調査数	投票した	投票しなかった	無回答
全 体	1063	78.7	18.5	2.7
【居住地域】 .....				
四谷	133	84.2	12.0	3.8
箕筒町	123	84.6	11.4	4.1
榎町	110	78.2	18.2	3.6
若松町	106	78.3	18.9	2.8
大久保	113	72.6	25.7	1.8
戸塚	113	77.9	21.2	0.9
落合第一	115	80.9	17.4	1.7
落合第二	97	82.5	17.5	-
柏木	71	80.3	15.5	4.2
角筈・区役所	48	54.2	41.7	4.2
【性別】 .....				
男性	476	80.5	16.4	3.2
女性	564	77.3	20.2	2.5
(自由回答)	1	100.0	-	-
【年代別】 .....				
10歳代・20歳代	96	59.4	36.5	4.2
30歳代	138	79.7	20.3	-
40歳代	190	81.6	17.4	1.1
50歳代	195	77.4	21.0	1.5
60歳代	165	87.9	8.5	3.6
70歳以上	256	78.9	16.0	5.1
【ライフステージ別】 .....				
独身期	150	67.3	30.0	2.7
家族形成期	92	76.1	22.8	1.1
家族成長前期	64	92.2	7.8	-
家族成長後期	53	90.6	9.4	-
家族成熟期	49	75.5	20.4	4.1
高齢期	337	81.9	13.9	4.2
その他	293	77.5	20.1	2.4
【職業別】 .....				
会社員、公務員、団体職員	419	79.5	19.1	1.4
パート・アルバイト・非常勤・嘱託・派遣など	142	81.7	16.9	1.4
自営業・自由業	127	78.7	18.9	2.4
学生	33	69.7	18.2	12.1
専業主婦・主夫	101	84.2	12.9	3.0
その他	22	77.3	18.2	4.5
無職	193	75.1	21.2	3.6
【居住年数別】 .....				
1年未満	46	63.0	32.6	4.3
1年以上3年未満	105	68.6	29.5	1.9
3年以上5年未満	79	74.7	22.8	2.5
5年以上10年未満	147	86.4	12.9	0.7
10年以上20年未満	182	81.9	15.4	2.7
20年以上30年未満	140	82.1	15.7	2.1
30年以上	351	78.6	17.7	3.7
【住宅形態別】 .....				
持ち家の一戸建て	237	84.8	11.4	3.8
賃貸の一戸建て	20	70.0	30.0	-
社宅・公務員官舎の一戸建て	5	100.0	-	-
一戸建て/その他	6	100.0	-	-
分譲マンション・アパート	340	78.5	17.4	4.1
賃貸マンション・アパート	324	74.7	24.7	0.6
賃貸のUR都市機構・公社のマンション・アパート	7	57.1	28.6	14.3
賃貸の都営・区営住宅	48	77.1	18.8	4.2
社宅・公務員官舎	38	81.6	18.4	-
集合住宅/その他	10	90.0	10.0	-
【同居者の有無別】 .....				
ひとり暮らし	349	71.6	26.4	2.0
同居者あり	684	82.5	14.6	2.9
【国籍】 .....				
日本	1063	78.7	18.5	2.7
日本以外	-	-	-	-

《選挙》

問7-1 投票した理由

	調査数	切だは政治、投票を良くすることのために大に	権投票するは国民の	義投票だと思うかは国民の	さ支持した候補者を当選	る政治や選挙に関心があ	か近所の人や家族が行く	に団体・組織・知人など	悪いからと世間体が	その他
全 体	837	69.5	54.0	47.9	10.8	26.5	1.9	1.3	0.4	1.1
【居住地域】										
四谷	112	70.5	53.6	48.2	12.5	25.0	2.7	-	-	-
笹岡町	104	70.2	68.3	43.3	6.7	32.7	1.9	-	-	-
榎町	86	69.8	53.5	48.8	12.8	22.1	1.2	-	-	-
若松町	83	77.1	56.6	50.6	9.6	30.1	2.4	-	1.2	1.2
大久保	82	64.6	40.2	47.6	12.2	23.2	-	3.7	-	-
戸塚	88	67.0	54.5	50.0	13.6	22.7	3.4	1.1	-	3.4
落合第一	93	69.9	55.9	41.9	6.5	33.3	3.2	2.2	-	1.1
落合第二	80	65.0	52.5	56.3	6.3	26.3	-	2.5	1.3	2.5
柏木	57	70.2	54.4	40.4	19.3	21.1	-	3.5	1.8	1.8
角筈・区役所	26	69.2	38.5	53.8	19.2	23.1	3.8	3.8	-	-
【性別】										
男性	383	71.3	52.0	42.3	12.8	35.0	0.8	1.6	-	1.8
女性	436	67.4	55.7	52.8	9.2	18.6	2.8	1.1	0.7	0.5
(自由回答)	1	100.0	100.0	-	-	100.0	-	-	-	-
【年代別】										
10歳代・20歳代	57	52.6	54.4	38.6	10.5	33.3	8.8	1.8	-	-
30歳代	110	68.2	54.5	36.4	8.2	28.2	1.8	1.8	1.8	1.8
40歳代	155	69.0	53.5	52.9	6.5	21.9	2.6	0.6	-	1.3
50歳代	151	70.2	58.9	45.0	10.6	23.8	1.3	0.7	-	-
60歳代	145	69.7	53.8	49.0	9.0	26.9	-	1.4	-	1.4
70歳以上	202	73.8	50.5	54.0	17.3	28.2	1.0	2.0	0.5	1.5
【ライフステージ別】										
独身期	101	63.4	51.5	34.7	9.9	34.7	5.0	2.0	-	1.0
家族形成期	70	64.3	61.4	45.7	7.1	22.9	2.9	1.4	2.9	1.4
家族成長前期	59	67.8	57.6	47.5	6.8	27.1	3.4	-	-	-
家族成長後期	48	62.5	66.7	54.2	6.3	20.8	2.1	-	-	-
家族成熟期	37	62.2	59.5	54.1	2.7	21.6	-	-	-	-
高齢期	276	72.8	52.2	52.5	15.9	27.5	0.7	1.8	0.4	1.4
その他	227	72.2	51.1	46.3	9.7	23.8	1.3	1.3	-	1.3
【職業別】										
会社員、公務員、団体職員	333	68.2	56.2	45.9	9.0	25.8	2.1	0.6	0.6	0.9
パート・アルバイト・非常勤・嘱託・派遣など	116	62.9	44.8	50.0	12.1	27.6	0.9	0.9	-	1.7
自営業・自由業	100	78.0	57.0	41.0	9.0	31.0	1.0	2.0	-	-
学生	23	47.8	47.8	43.5	8.7	13.0	13.0	4.3	-	-
専業主婦・主夫	85	65.9	60.0	57.6	7.1	18.8	1.2	-	-	-
その他	17	64.7	41.2	35.3	5.9	17.6	-	5.9	-	-
無職	145	77.2	54.5	51.0	17.9	31.0	0.7	2.8	0.7	2.8
【居住年数別】										
1年未満	29	65.5	51.7	41.4	3.4	31.0	6.9	-	-	3.4
1年以上3年未満	72	69.4	54.2	51.4	5.6	31.9	1.4	-	1.4	-
3年以上5年未満	59	66.1	54.2	39.0	11.9	30.5	1.7	1.7	-	-
5年以上10年未満	127	68.5	55.1	45.7	8.7	21.3	1.6	1.6	-	1.6
10年以上20年未満	149	65.8	60.4	40.3	11.4	26.8	2.0	0.7	0.7	0.7
20年以上30年未満	115	71.3	53.9	52.2	9.6	23.5	2.6	0.9	-	0.9
30年以上	276	72.8	50.7	53.3	13.0	26.8	1.1	2.2	0.4	1.4
【住宅形態別】										
持ち家の一戸建て	201	73.6	50.7	51.2	9.0	26.9	0.5	0.5	-	0.5
賃貸の一戸建て	14	85.7	71.4	28.6	7.1	28.6	-	-	-	-
社宅・公務員官舎の一戸建て	5	80.0	60.0	60.0	40.0	60.0	-	-	-	-
一戸建て/その他	6	83.3	66.7	66.7	-	50.0	-	-	-	-
分譲マンション・アパート	267	69.3	58.8	49.1	12.4	23.6	2.6	1.5	-	0.7
賃貸マンション・アパート	242	66.1	51.2	45.9	10.3	26.9	1.7	1.7	0.4	2.1
賃貸のUR都市機構・公社のマンション・アパート	4	50.0	75.0	25.0	25.0	25.0	-	-	-	-
賃貸の都営・区営住宅	37	62.2	45.9	51.4	21.6	32.4	2.7	2.7	2.7	-
社宅・公務員官舎	31	64.5	61.3	35.5	-	25.8	3.2	-	3.2	-
集合住宅/その他	9	88.9	33.3	33.3	11.1	22.2	11.1	11.1	-	-
【同居者の有無別】										
ひとり暮らし	250	69.6	56.0	45.2	12.8	28.8	0.8	1.6	-	1.6
同居者あり	564	69.3	53.4	48.9	9.9	25.2	2.3	1.2	0.5	0.9
【国籍】										
日本	837	69.5	54.0	47.9	10.8	26.5	1.9	1.3	0.4	1.1
日本以外	-	-	-	-	-	-	-	-	-	-

	特 に 理 由 は な い	無 回 答
全 体	1.9	0.1
【居住地域】		
四谷	3.6	-
箆笥町	-	-
榎町	1.2	-
若松町	2.4	-
大久保	2.4	1.2
戸塚	1.1	-
落合第一	2.2	-
落合第二	1.3	-
柏木	3.5	-
角筈・区役所	-	-
【性別】		
男性	1.8	-
女性	2.1	0.2
(自由回答)	-	-
【年代別】		
10歳代・20歳代	3.5	-
30歳代	2.7	-
40歳代	1.3	-
50歳代	1.3	-
60歳代	4.1	-
70歳以上	0.5	0.5
【ライフステージ別】		
独身期	4.0	-
家族形成期	2.9	-
家族成長前期	-	-
家族成長後期	-	-
家族成熟期	-	-
高齢期	1.4	0.4
その他	2.6	-
【職業別】		
会社員、公務員、団体職員	1.5	-
パート・アルバイト・非常勤・嘱託・派遣など	2.6	-
自営業・自由業	-	-
学生	-	-
専業主婦・主夫	3.5	-
その他	17.6	-
無職	1.4	0.7
【居住年数別】		
1年未満	3.4	-
1年以上3年未満	1.4	-
3年以上5年未満	3.4	-
5年以上10年未満	3.9	-
10年以上20年未満	-	-
20年以上30年未満	1.7	-
30年以上	1.8	-
【住宅形態別】		
持ち家の一戸建て	0.5	-
賃貸の一戸建て	-	-
社宅・公務員官舎の一戸建て	-	-
一戸建て/その他	-	-
分譲マンション・アパート	2.6	-
賃貸マンション・アパート	2.1	-
賃貸のUR都市機構・公社のマンション・アパート	-	-
賃貸の都営・区営住宅	5.4	2.7
社宅・公務員官舎	3.2	-
集合住宅/その他	-	-
【同居者の有無別】		
ひとり暮らし	2.8	0.4
同居者あり	1.6	-
【国籍】		
日本	1.9	0.1
日本以外	-	-

《選挙》

問7-2 投票しなかった理由

	調査数	候補者の政策や人柄が	わからなくなるけれども暮らしているか	投票しなかったから	仕事で忙しかったから	先に重要な予定が入ったから	病気・外出困難・看病	自分一人が投票しなくても選挙結果に影響はないと思つたから	政治や選挙に関心がな	投票に行くのが面倒だ	投票所が遠い・不便・
全体	197	33.0	24.4	19.3	6.6	17.3	17.8	13.2	16.2	4.6	
【居住地域】											
四谷	16	37.5	25.0	12.5	-	6.3	25.0	-	6.3	6.3	
箕筒町	14	42.9	28.6	21.4	7.1	21.4	14.3	21.4	21.4	-	
榎町	20	40.0	20.0	10.0	10.0	10.0	25.0	5.0	25.0	-	
若松町	20	25.0	20.0	15.0	-	20.0	5.0	15.0	15.0	5.0	
大久保	29	34.5	37.9	13.8	6.9	20.7	20.7	13.8	6.9	17.2	
戸塚	24	29.2	37.5	16.7	4.2	25.0	29.2	20.8	25.0	-	
落合第一	20	30.0	20.0	20.0	5.0	30.0	15.0	30.0	15.0	-	
落合第二	17	29.4	17.6	29.4	5.9	5.9	17.6	11.8	23.5	5.9	
柏木	11	45.5	18.2	9.1	9.1	9.1	9.1	9.1	18.2	-	
角筈・区役所	20	30.0	5.0	40.0	15.0	20.0	15.0	-	10.0	-	
【性別】											
男性	78	35.9	25.6	25.6	6.4	15.4	15.4	11.5	14.1	3.8	
女性	114	31.6	22.8	14.0	6.1	19.3	20.2	14.0	17.5	4.4	
(自由回答)	-	-	-	-	-	-	-	-	-	-	
【年代別】											
10歳代・20歳代	35	14.3	14.3	31.4	5.7	5.7	17.1	22.9	37.1	5.7	
30歳代	28	35.7	14.3	32.1	7.1	14.3	10.7	14.3	17.9	7.1	
40歳代	33	36.4	21.2	9.1	12.1	3.0	33.3	3.0	12.1	9.1	
50歳代	41	36.6	29.3	26.8	7.3	7.3	14.6	17.1	7.3	-	
60歳代	14	50.0	35.7	14.3	-	14.3	35.7	21.4	21.4	-	
70歳以上	41	36.6	31.7	-	2.4	53.7	9.8	4.9	7.3	2.4	
【ライフステージ別】											
独身期	45	20.0	15.6	33.3	6.7	8.9	11.1	15.6	31.1	6.7	
家族形成期	21	28.6	4.8	23.8	9.5	14.3	33.3	19.0	28.6	-	
家族成長前期	5	60.0	20.0	20.0	20.0	-	-	20.0	20.0	20.0	
家族成長後期	5	-	20.0	40.0	-	-	-	-	-	-	
家族成熟期	10	40.0	60.0	30.0	-	-	40.0	10.0	-	-	
高齢期	47	38.3	31.9	-	2.1	46.8	14.9	8.5	10.6	2.1	
その他	59	40.7	25.4	16.9	8.5	8.5	20.3	13.6	8.5	5.1	
【職業別】											
会社員、公務員、団体職員	80	35.0	20.0	28.8	6.3	3.8	21.3	13.8	21.3	3.8	
パート・アルバイト・非常勤・嘱託・派遣など	24	29.2	33.3	12.5	4.2	16.7	20.8	20.8	12.5	-	
自営業・自由業	24	25.0	20.8	29.2	12.5	12.5	16.7	12.5	16.7	8.3	
学生	6	-	-	16.7	16.7	-	-	16.7	33.3	-	
専業主婦・主夫	13	38.5	7.7	-	7.7	38.5	23.1	7.7	7.7	7.7	
その他	4	25.0	25.0	-	-	-	50.0	-	-	-	
無職	41	41.5	36.6	4.9	2.4	46.3	9.8	9.8	9.8	4.9	
【居住年数別】											
1年未満	15	26.7	6.7	33.3	6.7	-	13.3	13.3	13.3	13.3	
1年以上3年未満	31	32.3	16.1	35.5	9.7	12.9	12.9	12.9	32.3	-	
3年以上5年未満	18	38.9	22.2	27.8	16.7	5.6	11.1	-	16.7	11.1	
5年以上10年未満	19	26.3	21.1	15.8	5.3	5.3	21.1	21.1	21.1	5.3	
10年以上20年未満	28	35.7	17.9	17.9	-	10.7	17.9	17.9	21.4	3.6	
20年以上30年未満	22	13.6	31.8	22.7	9.1	13.6	18.2	13.6	9.1	4.5	
30年以上	62	40.3	33.9	6.5	4.8	35.5	22.6	12.9	8.1	1.6	
【住宅形態別】											
持ち家の一戸建て	27	25.9	11.1	3.7	3.7	40.7	14.8	11.1	18.5	-	
賃貸の一戸建て	6	50.0	33.3	-	-	16.7	-	16.7	16.7	-	
社宅・公務員官舎の一戸建て	-	-	-	-	-	-	-	-	-	-	
一戸建て/その他	-	-	-	-	-	-	-	-	-	-	
分譲マンション・アパート	59	32.2	25.4	22.0	11.9	15.3	22.0	10.2	6.8	1.7	
賃貸マンション・アパート	80	32.5	27.5	21.3	5.0	11.3	20.0	16.3	25.0	8.8	
賃貸のUR都市機構・公社のマンション・アパート	2	100.0	-	-	-	-	-	-	-	-	
賃貸の都営・区営住宅	9	55.6	33.3	-	-	44.4	-	22.2	-	-	
社宅・公務員官舎	7	14.3	-	57.1	-	-	14.3	-	14.3	-	
集合住宅/その他	1	-	100.0	100.0	-	-	100.0	-	-	-	
【同居者の有無別】											
ひとり暮らし	92	33.7	21.7	14.1	5.4	21.7	14.1	9.8	17.4	6.5	
同居者あり	100	33.0	26.0	23.0	7.0	14.0	22.0	16.0	15.0	2.0	
【国籍】											
日本	197	33.0	24.4	19.3	6.6	17.3	17.8	13.2	16.2	4.6	
日本以外	-	-	-	-	-	-	-	-	-	-	

	その他	特に理由はない
全 体	9.6	4.6
<b>【居住地域】</b> .....		
四谷	18.8	-
箕筒町	7.1	7.1
榎町	10.0	-
若松町	10.0	5.0
大久保	3.4	3.4
戸塚	4.2	4.2
落合第一	10.0	-
落合第二	29.4	11.8
柏木	-	18.2
角筈・区役所	-	5.0
<b>【性別】</b> .....		
男性	10.3	5.1
女性	8.8	4.4
(自由回答)	-	-
<b>【年代別】</b> .....		
10歳代・20歳代	11.4	2.9
30歳代	10.7	7.1
40歳代	15.2	6.1
50歳代	4.9	9.8
60歳代	14.3	-
70歳以上	4.9	-
<b>【ライフステージ別】</b> .....		
独身期	11.1	4.4
家族形成期	9.5	4.8
家族成長前期	20.0	-
家族成長後期	20.0	20.0
家族成熟期	-	10.0
高齢期	6.4	-
その他	10.2	6.8
<b>【職業別】</b> .....		
会社員、公務員、団体職員	12.5	3.8
パート・アルバイト・非常勤・嘱託・派遣など	4.2	12.5
自営業・自由業	-	8.3
学生	50.0	16.7
専業主婦・主夫	-	-
その他	-	-
無職	9.8	-
<b>【居住年数別】</b> .....		
1年未満	33.3	6.7
1年以上3年未満	6.5	3.2
3年以上5年未満	11.1	-
5年以上10年未満	5.3	21.1
10年以上20年未満	10.7	3.6
20年以上30年未満	13.6	4.5
30年以上	4.8	1.6
<b>【住宅形態別】</b> .....		
持ち家の一戸建て	14.8	3.7
賃貸の一戸建て	16.7	-
社宅・公務員官舎の一戸建て	-	-
一戸建て/その他	-	-
分譲マンション・アパート	8.5	3.4
賃貸マンション・アパート	8.8	7.5
賃貸のUR都市機構・公社のマンション・アパート	-	-
賃貸の都営・区営住宅	-	-
社宅・公務員官舎	14.3	-
集合住宅/その他	-	-
<b>【同居者の有無別】</b> .....		
ひとり暮らし	6.5	5.4
同居者あり	12.0	4.0
<b>【国籍】</b> .....		
日本	9.6	4.6
日本以外	-	-

《新宿区の自治》

問8 「新宿区自治基本条例」の認知度

	調査数	内容を 知っている	名前 内容は 開分 いた た こと が あ	た け 知 ら な い 初 め て 知 つ た	無 回 答
全 体	1151	1.7	23.6	73.2	1.5
【居住地域】					
四谷	145	-	21.4	77.9	0.7
笹笥町	127	3.1	29.9	66.9	-
榎町	117	2.6	23.9	71.8	1.7
若松町	115	-	20.9	77.4	1.7
大久保	126	1.6	28.6	69.0	0.8
戸塚	123	4.1	30.1	65.0	0.8
落合第一	119	2.5	20.2	75.6	1.7
落合第二	100	1.0	20.0	78.0	1.0
柏木	81	1.2	22.2	76.5	-
角筈・区役所	55	-	16.4	80.0	3.6
【性別】					
男性	510	1.2	26.1	71.8	1.0
女性	610	2.1	22.3	74.3	1.3
(自由回答)	2	-	-	100.0	-
【年代別】					
10歳代・20歳代	124	0.8	20.2	78.2	0.8
30歳代	159	1.3	17.0	81.8	-
40歳代	203	1.0	20.7	77.8	0.5
50歳代	206	1.5	24.3	73.8	0.5
60歳代	168	3.0	31.5	64.3	1.2
70歳以上	262	2.3	27.5	66.8	3.4
【ライフステージ別】					
独身期	190	1.1	20.0	78.4	0.5
家族形成期	100	1.0	16.0	83.0	-
家族成長前期	71	1.4	26.8	70.4	1.4
家族成長後期	58	3.4	24.1	70.7	1.7
家族成熟期	52	3.8	23.1	73.1	-
高齢期	343	2.3	27.1	67.6	2.9
その他	305	1.0	25.2	73.4	0.3
【職業別】					
会社員、公務員、団体職員	450	1.6	21.3	76.7	0.4
パート・アルバイト・非常勤・嘱託・派遣など	147	2.0	25.2	72.1	0.7
自営業・自由業	135	1.5	28.1	70.4	-
学生	55	1.8	27.3	69.1	1.8
専業主婦・主夫	110	3.6	29.1	64.5	2.7
その他	23	-	13.0	87.0	-
無職	198	1.0	24.2	71.7	3.0
【居住年数別】					
1年未満	61	-	13.1	83.6	3.3
1年以上3年未満	119	1.7	20.2	76.5	1.7
3年以上5年未満	92	1.1	25.0	72.8	1.1
5年以上10年未満	170	1.2	20.0	77.6	1.2
10年以上20年未満	192	2.1	19.8	77.6	0.5
20年以上30年未満	143	0.7	28.7	69.9	0.7
30年以上	360	2.5	26.9	68.3	2.2
【住宅形態別】					
持ち家の一戸建て	242	3.7	26.9	68.2	1.2
賃貸の一戸建て	21	-	42.9	57.1	-
社宅・公務員官舎の一戸建て	6	-	16.7	83.3	-
一戸建て/その他	6	-	33.3	50.0	16.7
分譲マンション・アパート	359	1.1	22.6	74.9	1.4
賃貸マンション・アパート	369	1.1	22.0	76.4	0.5
賃貸のUR都市機構・公社のマンション・アパート	8	-	25.0	75.0	-
賃貸の都営・区営住宅	52	-	26.9	71.2	1.9
社宅・公務員官舎	40	2.5	22.5	72.5	2.5
集合住宅/その他	13	7.7	23.1	69.2	-
【同居者の有無別】					
ひとり暮らし	381	1.6	24.7	72.7	1.0
同居者あり	733	1.8	23.6	73.5	1.1
【国籍】					
日本	1063	1.7	24.0	73.4	0.9
日本以外	79	1.3	21.5	74.7	2.5

《新宿区の自治》

問9 「新宿区自治基本条例」のハンドブックやパンフレットの認知度

	調査数	と知 がつ てあ るお り、 読ん だこ	こ知 とつ ては ない が、 読ん だ	知 発 行 な さ か れ て い る こ と を	無 回 答
全 体	1151	2.1	16.9	79.1	1.9
【居住地域】					
四谷	145	0.7	16.6	81.4	1.4
笹笥町	127	3.1	19.7	76.4	0.8
榎町	117	3.4	17.9	77.8	0.9
若松町	115	1.7	20.0	76.5	1.7
大久保	126	0.8	22.2	75.4	1.6
戸塚	123	3.3	17.9	76.4	2.4
落合第一	119	2.5	12.6	83.2	1.7
落合第二	100	1.0	14.0	84.0	1.0
柏木	81	1.2	17.3	79.0	2.5
角筈・区役所	55	3.6	7.3	87.3	1.8
【性別】					
男性	510	2.4	17.5	79.0	1.2
女性	610	2.0	16.9	79.2	2.0
(自由回答)	2	-	-	100.0	-
【年代別】					
10歳代・20歳代	124	-	16.9	82.3	0.8
30歳代	159	1.9	9.4	88.7	-
40歳代	203	0.5	13.3	85.2	1.0
50歳代	206	1.9	17.5	79.6	1.0
60歳代	168	4.8	20.8	73.8	0.6
70歳以上	262	3.1	22.1	69.8	5.0
【ライフステージ別】					
独身期	190	1.1	15.3	83.2	0.5
家族形成期	100	1.0	8.0	91.0	-
家族成長前期	71	1.4	14.1	83.1	1.4
家族成長後期	58	3.4	17.2	77.6	1.7
家族成熟期	52	1.9	17.3	78.8	1.9
高齢期	343	3.5	20.7	72.0	3.8
その他	305	1.6	17.7	80.0	0.7
【職業別】					
会社員、公務員、団体職員	450	2.0	13.1	84.0	0.9
パート・アルバイト・非常勤・嘱託・派遣など	147	2.0	18.4	78.9	0.7
自営業・自由業	135	3.0	19.3	77.0	0.7
学生	55	-	32.7	65.5	1.8
専業主婦・主夫	110	3.6	20.9	71.8	3.6
その他	23	-	17.4	82.6	-
無職	198	2.0	17.2	77.8	3.0
【居住年数別】					
1年未満	61	-	6.6	90.2	3.3
1年以上3年未満	119	1.7	14.3	82.4	1.7
3年以上5年未満	92	4.3	15.2	79.3	1.1
5年以上10年未満	170	1.2	15.9	81.8	1.2
10年以上20年未満	192	1.0	14.1	84.4	0.5
20年以上30年未満	143	2.1	19.6	76.9	1.4
30年以上	360	2.8	20.6	73.9	2.8
【住宅形態別】					
持ち家の一戸建て	242	3.3	23.1	72.3	1.2
賃貸の一戸建て	21	-	33.3	66.7	-
社宅・公務員官舎の一戸建て	6	-	-	100.0	-
一戸建て/その他	6	-	-	83.3	16.7
分譲マンション・アパート	359	1.4	14.8	81.9	1.9
賃貸マンション・アパート	369	1.6	15.7	82.1	0.5
賃貸のUR都市機構・公社のマンション・アパート	8	-	25.0	75.0	-
賃貸の都営・区営住宅	52	3.8	17.3	71.2	7.7
社宅・公務員官舎	40	5.0	7.5	85.0	2.5
集合住宅/その他	13	7.7	7.7	84.6	-
【同居者の有無別】					
ひとり暮らし	381	2.4	16.8	79.0	1.8
同居者あり	733	2.0	16.9	79.7	1.4
【国籍】					
日本	1063	2.1	16.5	80.0	1.5
日本以外	79	2.5	24.1	70.9	2.5



《新宿区の自治》

問10 新宿区の自治の基本的な考え方において大切なこと

	調査数	の区 主役が、 であること 新宿区 の自治	連 携する 相互に 協力し、	開 区に 関する 情報 の公 共有	区 民が、 区政 に参 加す ること	区 民と 区の 協働 によ る	や自 分た ちの まち に愛 着	そ の 他	無 回 答
全 体	1151	33.3	24.8	42.8	13.9	25.5	21.7	2.2	3.5
【居住地域】 .....									
四谷	145	29.7	31.0	43.4	15.2	26.2	19.3	2.8	3.4
笹笥町	127	39.4	21.3	44.9	18.1	25.2	17.3	3.1	0.8
榎町	117	29.9	27.4	49.6	12.8	25.6	17.9	1.7	3.4
若松町	115	30.4	20.9	43.5	15.7	27.8	29.6	1.7	3.5
大久保	126	29.4	24.6	36.5	12.7	25.4	24.6	1.6	4.0
戸塚	123	37.4	21.1	42.3	12.2	28.5	22.0	0.8	3.3
落合第一	119	42.0	24.4	44.5	12.6	26.1	20.2	1.7	3.4
落合第二	100	35.0	31.0	43.0	18.0	23.0	17.0	2.0	1.0
柏木	81	32.1	25.9	44.4	8.6	23.5	19.8	6.2	3.7
角筈・区役所	55	23.6	18.2	34.5	12.7	25.5	41.8	-	3.6
【性別】 .....									
男性	510	36.3	24.9	43.1	16.5	23.9	22.5	2.4	1.6
女性	610	31.0	25.2	42.8	12.0	26.9	21.3	2.1	4.3
(自由回答)	2	-	50.0	50.0	-	50.0	50.0	-	-
【年代別】 .....									
10歳代・20歳代	124	30.6	20.2	40.3	21.0	25.0	19.4	2.4	2.4
30歳代	159	32.1	19.5	47.2	21.4	27.0	18.9	1.9	0.6
40歳代	203	32.0	25.6	41.9	15.3	30.0	16.7	4.4	2.5
50歳代	206	35.0	24.8	48.5	12.6	25.7	15.5	1.9	1.5
60歳代	168	34.5	31.0	42.9	10.1	23.8	28.6	1.2	3.0
70歳以上	262	34.4	27.1	38.2	8.4	22.5	29.8	1.5	6.5
【ライフステージ別】 .....									
独身期	190	33.2	18.9	42.6	18.4	28.4	17.9	3.2	1.6
家族形成期	100	30.0	17.0	50.0	27.0	23.0	20.0	-	-
家族成長前期	71	29.6	25.4	45.1	14.1	32.4	21.1	1.4	2.8
家族成長後期	58	32.8	36.2	44.8	15.5	27.6	12.1	1.7	3.4
家族成熟期	52	26.9	36.5	44.2	11.5	32.7	19.2	1.9	-
高齢期	343	35.3	27.7	39.4	8.7	21.6	30.9	1.5	6.1
その他	305	34.4	24.9	43.9	12.8	25.9	17.4	3.6	1.6
【職業別】 .....									
会社員、公務員、団体職員	450	36.2	22.9	45.1	17.1	27.8	16.7	2.0	1.8
パート・アルバイト・非常勤・嘱託・派遣など	147	32.7	25.9	43.5	10.9	23.8	21.1	2.0	4.1
自営業・自由業	135	30.4	28.1	48.1	13.3	21.5	22.2	3.7	1.5
学生	55	36.4	21.8	29.1	23.6	23.6	20.0	1.8	5.5
専業主婦・主夫	110	30.9	29.1	40.9	10.0	27.3	23.6	1.8	4.5
その他	23	8.7	34.8	34.8	4.3	39.1	26.1	8.7	4.3
無職	198	33.3	25.8	40.4	10.1	22.7	32.3	1.0	4.5
【居住年数別】 .....									
1年未満	61	32.8	26.2	42.6	21.3	19.7	18.0	1.6	3.3
1年以上3年未満	119	28.6	26.1	45.4	14.3	31.1	16.0	2.5	3.4
3年以上5年未満	92	29.3	20.7	50.0	18.5	21.7	19.6	4.3	1.1
5年以上10年未満	170	31.2	23.5	40.6	14.1	29.4	14.1	4.1	5.3
10年以上20年未満	192	35.4	26.0	44.3	15.1	23.4	18.2	1.6	1.6
20年以上30年未満	143	32.2	25.2	42.7	17.5	30.1	21.7	2.1	2.1
30年以上	360	36.1	25.0	40.3	9.2	23.3	30.6	1.1	4.7
【住宅形態別】 .....									
持ち家の一戸建て	242	35.5	26.9	40.1	13.6	28.1	24.0	1.7	2.5
賃貸の一戸建て	21	52.4	33.3	28.6	19.0	28.6	28.6	-	-
社宅・公務員官舎の一戸建て	6	50.0	33.3	16.7	16.7	16.7	16.7	-	-
一戸建て/その他	6	33.3	-	50.0	16.7	16.7	-	-	16.7
分譲マンション・アパート	359	34.0	22.6	47.6	10.3	27.0	22.6	1.9	3.1
賃貸マンション・アパート	369	32.2	23.0	45.5	17.1	25.2	18.7	3.3	1.9
賃貸のUR都市機構・公社のマンション・アパート	8	-	37.5	12.5	25.0	12.5	50.0	-	12.5
賃貸の都営・区営住宅	52	19.2	36.5	30.8	7.7	23.1	30.8	1.9	11.5
社宅・公務員官舎	40	32.5	32.5	32.5	25.0	15.0	12.5	2.5	2.5
集合住宅/その他	13	46.2	23.1	38.5	7.7	15.4	38.5	-	-
【同居者の有無別】 .....									
ひとり暮らし	381	33.6	24.9	40.7	14.4	25.2	22.0	2.4	3.4
同居者あり	733	33.3	25.2	44.3	13.8	25.9	21.6	2.2	2.6
【国籍】 .....									
日本	1063	33.5	24.3	44.0	14.1	25.9	22.3	2.3	2.7
日本以外	79	32.9	34.2	31.6	12.7	22.8	12.7	1.3	7.6

《新宿区の自治》

問11 区政への参加の仕組みにおいて重要なこと

	調査数	等広 報の 充紙 紙や 実ホ ーム ペー ジ	護情 制報 度公 開・ 個人 情報 保	民の 討区 議民 会参 、加 審の 議保 会障 等(へ 区)	制バ 度ブ リッ ク・ コメ ント	ボ公 ジ聴 ウ会 ム・ 等説 の開 催明 ・シ ン	ア ン ケ ー ト 調 査	住 民 投 票 制 度	テ区 ィの アの 活協 動働 や ボラ ン	そ の 他	無 回 答
全 体	1151	39.0	36.4	20.5	24.6	15.4	17.8	18.9	11.5	2.2	7.9
<b>【居住地域】</b> .....											
四谷	145	34.5	39.3	16.6	25.5	11.0	21.4	20.7	12.4	3.4	5.5
笹笥町	127	44.9	37.0	25.2	28.3	17.3	15.0	18.9	14.2	1.6	3.9
榎町	117	38.5	37.6	25.6	27.4	16.2	16.2	19.7	6.8	0.9	7.7
若松町	115	36.5	37.4	20.0	28.7	16.5	22.6	21.7	13.9	0.9	9.6
大久保	126	40.5	31.0	15.9	23.0	11.9	16.7	16.7	11.9	0.8	7.1
戸塚	123	35.8	34.1	21.1	22.8	16.3	23.6	22.8	9.8	1.6	7.3
落合第一	119	42.0	42.0	18.5	24.4	18.5	17.6	15.1	11.8	1.7	5.0
落合第二	100	40.0	32.0	26.0	24.0	15.0	19.0	21.0	15.0	6.0	6.0
柏木	81	42.0	42.0	19.8	23.5	16.0	11.1	16.0	9.9	4.9	3.7
角筈・区役所	55	43.6	41.8	16.4	10.9	16.4	10.9	12.7	12.7	1.8	5.5
<b>【性別】</b> .....											
男性	510	39.6	41.0	22.5	23.7	16.9	18.2	21.2	10.2	2.7	6.7
女性	610	38.7	33.4	18.7	25.1	13.9	17.5	16.7	13.0	1.8	7.2
(自由回答)	2	100.0	-	-	50.0	50.0	-	-	50.0	-	-
<b>【年代別】</b> .....											
10歳代・20歳代	124	32.3	45.2	19.4	34.7	12.1	25.8	18.5	11.3	3.2	1.6
30歳代	159	44.7	39.6	25.2	28.9	15.7	28.3	30.8	15.1	2.5	1.3
40歳代	203	42.4	37.4	22.7	32.5	16.7	19.2	26.6	9.9	2.5	2.0
50歳代	206	40.8	39.8	24.3	27.7	18.9	16.5	18.4	15.0	1.5	1.9
60歳代	168	34.5	35.7	19.6	18.5	11.9	11.9	12.5	12.5	2.4	8.3
70歳以上	262	38.9	29.4	13.7	12.2	15.3	11.5	9.9	8.4	1.9	19.8
<b>【ライフステージ別】</b> .....											
独身期	190	36.8	45.3	21.1	32.6	17.4	27.4	23.7	11.1	2.1	1.6
家族形成期	100	45.0	39.0	26.0	26.0	10.0	27.0	29.0	17.0	4.0	1.0
家族成長前期	71	39.4	31.0	19.7	33.8	15.5	22.5	23.9	15.5	1.4	1.4
家族成長後期	58	55.2	41.4	32.8	20.7	22.4	8.6	22.4	15.5	-	1.7
家族成熟期	52	36.5	36.5	23.1	32.7	17.3	17.3	11.5	19.2	-	3.8
高齢期	343	36.7	30.3	14.9	12.5	14.0	12.8	10.5	8.2	2.0	18.7
その他	305	39.3	39.0	22.0	29.5	16.1	15.4	21.0	11.8	3.0	2.0
<b>【職業別】</b> .....											
会社員、公務員、団体職員	450	43.1	38.7	24.0	31.3	16.9	19.6	23.8	12.9	2.9	1.3
パート・アルバイト・非常勤・嘱託・派遣など	147	40.1	29.3	17.0	19.0	16.3	19.7	15.0	13.6	0.7	8.8
自営業・自由業	135	35.6	40.7	23.7	23.0	12.6	15.6	19.3	10.4	1.5	8.1
学生	55	38.2	49.1	18.2	36.4	14.5	30.9	18.2	10.9	-	1.8
専業主婦・主夫	110	40.0	30.9	14.5	18.2	9.1	11.8	17.3	12.7	0.9	9.1
その他	23	26.1	30.4	17.4	30.4	13.0	26.1	17.4	21.7	4.3	13.0
無職	198	34.8	37.4	17.7	14.6	17.7	13.1	11.6	7.1	3.0	15.7
<b>【居住年数別】</b> .....											
1年未満	61	27.9	39.3	18.0	31.1	11.5	14.8	14.8	11.5	1.6	9.8
1年以上3年未満	119	42.9	37.0	19.3	27.7	10.9	28.6	21.8	9.2	3.4	2.5
3年以上5年未満	92	35.9	44.6	30.4	29.3	13.0	20.7	25.0	16.3	5.4	2.2
5年以上10年未満	170	40.6	35.9	17.6	27.1	12.9	18.8	25.9	10.0	2.4	7.1
10年以上20年未満	192	42.2	38.0	26.0	28.1	18.8	16.7	22.9	14.6	1.6	2.6
20年以上30年未満	143	37.8	38.5	16.8	27.3	21.0	19.6	17.5	11.2	-	6.3
30年以上	360	39.4	33.3	19.2	17.5	15.6	13.6	11.7	10.0	2.2	13.3
<b>【住宅形態別】</b> .....											
持ち家の一戸建て	242	38.8	36.8	21.1	25.2	16.1	16.1	15.7	10.3	2.1	7.9
賃貸の一戸建て	21	47.6	33.3	23.8	23.8	19.0	4.8	14.3	14.3	-	4.8
社宅・公務員官舎の一戸建て	6	16.7	16.7	16.7	16.7	-	50.0	-	16.7	-	16.7
一戸建て/その他	6	50.0	50.0	50.0	33.3	-	16.7	16.7	16.7	-	16.7
分譲マンション・アパート	359	46.0	38.7	19.2	21.2	16.2	15.9	17.3	14.2	1.9	5.6
賃貸マンション・アパート	369	34.1	39.8	21.7	30.1	16.0	22.0	24.4	10.3	3.3	4.6
賃貸のUR都市機構・公社のマンション・アパート	8	37.5	25.0	-	12.5	-	-	-	25.0	-	25.0
賃貸の都営・区営住宅	52	26.9	23.1	17.3	9.6	13.5	17.3	15.4	11.5	-	26.9
社宅・公務員官舎	40	40.0	20.0	17.5	20.0	10.0	17.5	22.5	10.0	2.5	-
集合住宅/その他	13	53.8	38.5	38.5	38.5	7.7	15.4	-	7.7	-	-
<b>【同居者の有無別】</b> .....											
ひとり暮らし	381	35.4	36.7	19.2	22.8	15.7	19.7	20.5	11.0	2.9	7.3
同居者あり	733	41.6	37.1	21.3	25.6	15.3	17.1	18.0	12.3	1.9	6.3
<b>【国籍】</b> .....											
日本	1063	39.9	36.6	20.6	24.7	15.6	17.4	19.1	11.7	2.1	7.5
日本以外	79	29.1	36.7	20.3	24.1	12.7	25.3	16.5	10.1	3.8	5.1

《新宿区の自治》

問12 地域自治の推進により解決することがふさわしいと考えること

	調査数	上地域の安全・安心の向	災害時の対応	支高齢者・障害者の生活	健全子育て支援・子どもの	清掃・ごみ減量・リサ	まちの緑化	学習・スポーツ・レク	外国人との交流	や伝統芸能・祭りの継承
<b>全体</b>	1151	71.9	57.3	37.7	37.5	33.3	22.7	18.8	16.3	20.4
<b>【居住地域】</b> .....										
四谷	145	68.3	57.9	33.8	35.2	35.9	25.5	15.9	15.9	22.1
笹笥町	127	73.2	57.5	38.6	48.8	33.9	24.4	18.9	17.3	26.0
榎町	117	82.1	60.7	29.1	38.5	32.5	22.2	15.4	12.8	21.4
若松町	115	69.6	54.8	47.0	35.7	33.9	20.0	23.5	15.7	20.9
大久保	126	71.4	57.9	42.9	37.3	36.5	26.2	18.3	19.0	15.9
戸塚	123	72.4	55.3	38.2	35.8	30.1	22.8	22.0	15.4	26.0
落合第一	119	67.2	58.0	33.6	38.7	26.9	16.8	19.3	21.0	17.6
落合第二	100	73.0	62.0	42.0	44.0	32.0	19.0	26.0	15.0	20.0
柏木	81	76.5	58.0	43.2	28.4	46.9	30.9	12.3	18.5	14.8
角筈・区役所	55	76.4	58.2	38.2	34.5	32.7	25.5	16.4	14.5	21.8
<b>【性別】</b> .....										
男性	510	69.8	51.4	38.6	38.6	32.9	20.8	18.6	17.8	19.4
女性	610	74.4	63.3	37.9	36.9	34.3	24.9	18.9	15.1	22.0
(自由回答)	2	50.0	-	50.0	100.0	50.0	-	50.0	100.0	50.0
<b>【年代別】</b> .....										
10歳代・20歳代	124	65.3	44.4	24.2	45.2	35.5	23.4	32.3	29.8	22.6
30歳代	159	67.9	52.2	17.6	54.1	28.3	25.2	22.0	21.4	23.3
40歳代	203	70.9	55.7	31.0	45.3	33.5	21.7	24.6	19.2	25.6
50歳代	206	78.2	61.7	40.8	31.1	37.4	23.8	18.0	17.5	19.4
60歳代	168	70.2	65.5	47.0	33.3	31.0	24.4	10.7	10.1	22.0
70歳以上	262	76.0	61.5	55.7	26.7	35.1	20.6	11.8	8.4	14.5
<b>【ライフステージ別】</b> .....										
独身期	190	66.3	45.8	23.2	37.9	33.7	25.8	27.4	28.4	23.2
家族形成期	100	67.0	51.0	13.0	76.0	26.0	19.0	24.0	21.0	25.0
家族成長前期	71	64.8	52.1	23.9	66.2	23.9	18.3	38.0	16.9	16.9
家族成長後期	58	81.0	63.8	36.2	58.6	39.7	24.1	24.1	19.0	29.3
家族成熟期	52	71.2	59.6	44.2	34.6	34.6	19.2	23.1	13.5	25.0
高齢期	343	74.9	62.1	55.4	28.6	34.1	21.6	11.4	9.3	17.2
その他	305	75.4	63.0	40.0	25.6	37.0	25.2	13.8	15.7	20.0
<b>【職業別】</b> .....										
会社員、公務員、団体職員	450	71.8	54.4	29.3	42.0	32.4	23.1	21.8	19.6	23.3
パート・アルバイト・非常勤・嘱託・派遣など	147	72.1	61.2	39.5	34.7	36.1	21.8	15.0	10.9	16.3
自営業・自由業	135	78.5	60.7	37.0	43.0	28.9	20.7	20.0	14.8	25.2
学生	55	61.8	41.8	23.6	45.5	30.9	21.8	34.5	34.5	21.8
専業主婦・主夫	110	80.0	70.0	47.3	36.4	43.6	27.3	14.5	12.7	21.8
その他	23	65.2	56.5	43.5	30.4	47.8	17.4	13.0	26.1	30.4
無職	198	69.2	59.1	57.6	26.8	31.8	22.7	12.1	11.1	13.6
<b>【居住年数別】</b> .....										
1年未満	61	67.2	49.2	29.5	44.3	29.5	19.7	27.9	23.0	21.3
1年以上3年未満	119	74.8	47.9	20.2	37.8	40.3	25.2	21.0	23.5	16.8
3年以上5年未満	92	62.0	46.7	18.5	44.6	25.0	22.8	29.3	21.7	25.0
5年以上10年未満	170	67.6	54.7	27.1	40.0	30.6	20.0	20.6	19.4	22.4
10年以上20年未満	192	75.0	60.9	37.0	42.2	34.4	21.9	15.1	15.6	19.3
20年以上30年未満	143	72.0	65.0	46.9	34.3	30.8	25.9	23.8	18.2	21.7
30年以上	360	76.4	61.4	52.5	33.3	36.1	22.5	12.8	9.2	19.2
<b>【住宅形態別】</b> .....										
持ち家の一戸建て	242	78.1	67.4	50.4	42.1	40.9	25.2	14.5	10.7	19.4
賃貸の一戸建て	21	81.0	47.6	28.6	28.6	42.9	23.8	14.3	23.8	19.0
社宅・公務員官舎の一戸建て	6	83.3	83.3	66.7	66.7	50.0	50.0	16.7	50.0	50.0
一戸建て/その他	6	83.3	66.7	33.3	66.7	33.3	33.3	50.0	16.7	16.7
分譲マンション・アパート	359	73.5	57.9	42.1	39.3	33.4	24.0	16.4	16.4	21.2
賃貸マンション・アパート	369	68.8	54.2	25.7	35.0	30.1	23.0	24.9	22.2	23.3
賃貸のUR都市機構・公社のマansion・アパート	8	37.5	37.5	37.5	37.5	25.0	-	-	12.5	12.5
賃貸的都営・区営住宅	52	65.4	51.9	67.3	21.2	25.0	15.4	13.5	3.8	9.6
社宅・公務員官舎	40	67.5	47.5	12.5	50.0	32.5	17.5	22.5	10.0	12.5
集合住宅/その他	13	69.2	46.2	30.8	23.1	30.8	-	15.4	7.7	23.1
<b>【同居者の有無別】</b> .....										
ひとり暮らし	381	70.1	54.3	38.6	27.3	33.9	21.5	17.6	16.3	19.7
同居者あり	733	73.7	59.9	38.3	43.5	33.8	23.9	19.4	16.5	21.3
<b>【国籍】</b> .....										
日本	1063	72.8	59.1	39.0	38.6	33.7	22.1	18.4	14.3	20.9
日本以外	79	63.3	36.7	22.8	27.8	31.6	31.6	24.1	43.0	16.5

	化まちづくり・地域活性化	の地域情報発信や地域	その他	無回答
全体	33.3	15.5	2.3	3.6
【居住地域】				
四谷	33.1	13.8	2.1	4.1
箕筒町	37.0	15.0	2.4	1.6
榎町	37.6	19.7	1.7	1.7
若松町	40.9	20.9	2.6	5.2
大久保	28.6	14.3	1.6	4.0
戸塚	31.7	17.9	0.8	1.6
落合第一	32.8	15.1	5.0	0.8
落合第二	30.0	16.0	2.0	2.0
柏木	25.9	8.6	3.7	3.7
角筈・区役所	38.2	14.5	1.8	1.8
【性別】				
男性	36.3	15.7	2.4	3.1
女性	31.1	15.7	2.3	2.8
(自由回答)	50.0	-	-	-
【年代別】				
10歳代・20歳代	33.9	16.9	0.8	0.8
30歳代	33.3	18.9	1.9	1.3
40歳代	38.4	18.7	2.5	2.0
50歳代	35.9	14.1	2.4	0.5
60歳代	36.9	13.7	3.0	3.0
70歳以上	25.6	13.4	2.7	8.0
【ライフステージ別】				
独身期	32.1	18.4	2.1	1.1
家族形成期	38.0	14.0	-	1.0
家族成長前期	32.4	15.5	1.4	1.4
家族成長後期	32.8	20.7	-	-
家族成熟期	40.4	15.4	1.9	-
高齢期	27.1	13.1	2.3	7.3
その他	39.7	16.4	3.9	1.6
【職業別】				
会社員、公務員、団体職員	38.7	15.8	2.4	0.7
パート・アルバイト・非常勤・嘱託・派遣など	32.7	11.6	2.0	4.1
自営業・自由業	34.1	20.0	2.2	2.2
学生	27.3	20.0	-	1.8
専業主婦・主夫	29.1	15.5	1.8	2.7
その他	17.4	26.1	8.7	13.0
無職	29.3	13.6	2.5	6.6
【居住年数別】				
1年未満	31.1	16.4	1.6	4.9
1年以上3年未満	41.2	14.3	2.5	2.5
3年以上5年未満	32.6	20.7	3.3	1.1
5年以上10年未満	32.9	18.8	2.9	3.5
10年以上20年未満	37.5	15.6	2.1	0.5
20年以上30年未満	32.2	13.3	0.7	4.2
30年以上	30.6	13.9	2.5	5.0
【住宅形態別】				
持ち家の一戸建て	29.8	16.1	2.9	2.9
賃貸の一戸建て	42.9	14.3	-	-
社宅・公務員官舎の一戸建て	33.3	33.3	-	-
一戸建て/その他	33.3	16.7	-	16.7
分譲マンション・アパート	35.9	15.3	2.5	2.8
賃貸マンション・アパート	33.9	16.8	2.4	2.4
賃貸のUR都市機構・公社のマンション・アパート	25.0	-	-	12.5
賃貸の都営・区営住宅	30.8	11.5	1.9	9.6
社宅・公務員官舎	27.5	10.0	-	-
集合住宅/その他	53.8	23.1	-	-
【同居者の有無別】				
ひとり暮らし	33.6	16.8	3.9	3.9
同居者あり	34.0	15.1	1.5	2.3
【国籍】				
日本	33.8	15.1	2.4	3.3
日本以外	30.4	20.3	-	1.3

《新宿区の自治》

問12-1 地域自治の推進により解決することがふさわしいことのうち最も重要なこと

	調査数	上地域の安全・安心の向	災害時の対応	支高齢者・障害者の生活	健全子育て支援・子どもの成	清掃・ごみ減量・リサ	まちの緑化	学習・スポーツ・レク	外国人との交流	伝統芸能・祭りの継承
全体	1151	30.2	17.7	8.2	11.0	4.3	2.5	1.2	2.0	2.2
【居住地域】										
四谷	145	31.7	16.6	8.3	10.3	4.1	3.4	0.7	2.8	2.8
笹塚町	127	29.1	23.6	5.5	15.7	3.1	3.9	-	-	5.5
榎町	117	39.3	12.8	5.1	15.4	2.6	3.4	0.9	0.9	-
若松町	115	27.0	16.5	13.0	8.7	1.7	3.5	0.9	0.9	0.9
大久保	126	31.7	13.5	14.3	8.7	7.9	2.4	1.6	2.4	0.8
戸塚	123	35.0	22.8	8.1	9.8	3.3	3.3	0.8	1.6	2.4
落合第一	119	23.5	16.8	8.4	12.6	6.7	0.8	3.4	5.0	2.5
落合第二	100	26.0	23.0	5.0	10.0	4.0	2.0	1.0	3.0	3.0
柏木	81	33.3	14.8	8.6	9.9	6.2	1.2	1.2	3.7	-
角筈・区役所	55	30.9	21.8	3.6	5.5	5.5	-	3.6	-	3.6
【性別】										
男性	510	29.8	15.1	8.6	12.4	3.9	2.7	1.4	2.7	1.8
女性	610	31.1	20.5	8.0	9.8	4.8	2.5	1.1	1.5	2.6
(自由回答)	2	50.0	-	-	-	-	-	-	-	-
【年代別】										
10歳代・20歳代	124	25.8	16.1	1.6	16.9	6.5	4.0	4.8	4.8	4.0
30歳代	159	26.4	9.4	5.7	28.9	5.0	3.8	1.9	3.8	1.3
40歳代	203	31.5	18.7	5.9	14.3	4.4	2.5	1.0	1.5	3.0
50歳代	206	37.9	19.4	5.8	5.8	6.3	2.4	1.0	2.4	1.5
60歳代	168	31.0	22.6	8.9	6.0	1.8	3.0	-	1.8	1.8
70歳以上	262	28.2	19.5	16.8	1.9	3.1	1.1	0.4	-	1.9
【ライフステージ別】										
独身期	190	29.5	11.6	5.3	12.6	6.3	5.3	3.7	5.3	2.6
家族形成期	100	18.0	12.0	1.0	46.0	5.0	2.0	2.0	3.0	2.0
家族成長前期	71	29.6	21.1	2.8	26.8	4.2	1.4	-	-	2.8
家族成長後期	58	37.9	17.2	5.2	8.6	5.2	3.4	-	1.7	5.2
家族成熟期	52	23.1	26.9	5.8	9.6	7.7	3.8	-	-	-
高齢期	343	29.2	20.7	14.9	2.9	2.3	1.7	0.3	0.3	2.0
その他	305	36.7	18.7	7.9	4.3	4.6	2.0	1.3	2.6	1.6
【職業別】										
会社員、公務員、団体職員	450	32.9	17.1	4.9	14.0	4.9	2.4	2.0	2.2	2.0
パート・アルバイト・非常勤・嘱託・派遣など	147	29.3	20.4	8.8	8.8	6.1	1.4	0.7	-	2.0
自営業・自由業	135	34.1	21.5	6.7	11.9	2.2	0.7	0.7	3.7	1.5
学生	55	21.8	12.7	1.8	20.0	5.5	7.3	5.5	7.3	5.5
専業主婦・主夫	110	36.4	20.0	8.2	9.1	3.6	3.6	-	0.9	1.8
その他	23	17.4	17.4	4.3	13.0	8.7	4.3	-	-	8.7
無職	198	24.2	16.2	19.7	3.5	3.0	3.0	-	1.5	1.5
【居住年数別】										
1年未満	61	24.6	9.8	4.9	23.0	6.6	3.3	3.3	4.9	3.3
1年以上3年未満	119	31.9	9.2	2.5	15.1	7.6	2.5	5.0	5.0	0.8
3年以上5年未満	92	27.2	17.4	3.3	17.4	4.3	3.3	3.3	2.2	2.2
5年以上10年未満	170	34.1	13.5	4.7	15.9	4.1	4.1	-	3.5	1.8
10年以上20年未満	192	33.3	17.7	8.9	13.0	4.2	2.1	0.5	0.5	2.6
20年以上30年未満	143	27.3	26.6	9.1	5.6	4.9	2.8	0.7	2.1	0.7
30年以上	360	30.3	20.3	13.1	5.0	3.1	1.4	-	0.3	2.5
【住宅形態別】										
持ち家の一戸建て	242	30.2	21.9	9.5	7.4	3.7	3.7	-	0.8	1.2
賃貸の一戸建て	21	33.3	19.0	9.5	9.5	9.5	-	-	-	4.8
社宅・公務員官舎の一戸建て	6	50.0	16.7	-	-	-	16.7	-	-	-
一戸建て/その他	6	33.3	33.3	-	16.7	-	-	-	-	-
分譲マンション・アパート	359	32.6	19.5	7.2	11.1	3.1	2.5	0.6	1.4	2.8
賃貸マンション・アパート	369	30.4	14.9	5.4	13.6	6.5	2.4	3.0	4.3	2.4
賃貸のUR都市機構・公社のマンション・アパート	8	25.0	-	12.5	12.5	-	-	-	-	12.5
賃貸の都営・区営住宅	52	15.4	19.2	36.5	-	-	-	-	-	-
社宅・公務員官舎	40	30.0	12.5	-	27.5	7.5	2.5	2.5	-	-
集合住宅/その他	13	46.2	15.4	7.7	-	-	-	-	-	-
【同居者の有無別】										
ひとり暮らし	381	31.0	15.5	10.5	6.0	5.2	3.1	2.4	2.6	1.6
同居者あり	733	30.4	19.4	7.4	13.5	4.0	2.3	0.7	1.8	2.5
【国籍】										
日本	1063	30.9	18.6	8.5	11.0	4.2	2.0	0.9	1.1	2.3
日本以外	79	24.1	6.3	5.1	12.7	6.3	10.1	5.1	13.9	1.3

	化まちづくり・地域活性化	の地域情報の発信や地域	その他	無回答
全 体	5.6	1.5	1.3	12.3
【居住地域】				
四谷	4.8	1.4	2.1	11.0
箆笥町	3.1	1.6	0.8	7.9
榎町	5.1	2.6	0.9	11.1
若松町	12.2	1.7	0.9	12.2
大久保	3.2	0.8	0.8	11.9
戸塚	5.7	-	0.8	6.5
落合第一	3.4	2.5	3.4	10.9
落合第二	8.0	1.0	1.0	13.0
柏木	4.9	2.5	2.5	11.1
角筈・区役所	7.3	1.8	-	16.4
【性別】				
男性	6.5	1.4	2.0	11.8
女性	4.6	1.6	0.8	11.0
(自由回答)	50.0	-	-	-
【年代別】				
10歳代・20歳代	8.1	1.6	-	5.6
30歳代	4.4	1.9	1.9	5.7
40歳代	5.9	1.5	2.0	7.9
50歳代	5.8	1.0	1.9	8.7
60歳代	6.0	2.4	1.2	13.7
70歳以上	4.2	1.1	0.8	21.0
【ライフステージ別】				
独身期	7.4	2.6	1.6	6.3
家族形成期	4.0	-	-	5.0
家族成長前期	2.8	-	-	8.5
家族成長後期	1.7	5.2	-	8.6
家族成熟期	7.7	3.8	-	11.5
高齢期	4.1	1.2	0.6	19.8
その他	7.5	1.0	3.3	8.5
【職業別】				
会社員、公務員、団体職員	6.4	2.2	1.8	7.1
パート・アルバイト・非常勤・嘱託・派遣など	4.8	1.4	1.4	15.0
自営業・自由業	5.2	1.5	1.5	8.9
学生	5.5	1.8	-	5.5
専業主婦・主夫	5.5	0.9	-	10.0
その他	-	4.3	4.3	17.4
無職	5.1	-	1.0	21.2
【居住年数別】				
1年未満	4.9	3.3	1.6	6.6
1年以上3年未満	5.9	0.8	1.7	11.8
3年以上5年未満	6.5	1.1	2.2	9.8
5年以上10年未満	5.3	2.4	2.4	8.2
10年以上20年未満	6.8	1.6	1.0	7.8
20年以上30年未満	5.6	1.4	0.7	12.6
30年以上	4.7	1.1	0.8	17.5
【住宅形態別】				
持ち家の一戸建て	6.2	2.1	1.2	12.0
賃貸の一戸建て	4.8	4.8	-	4.8
社宅・公務員官舎の一戸建て	-	-	-	16.7
一戸建て/その他	-	-	-	16.7
分譲マンション・アパート	5.0	0.6	1.9	11.7
賃貸マンション・アパート	6.0	1.6	1.4	8.1
賃貸のUR都市機構・公社のマンション・アパート	12.5	-	-	25.0
賃貸の都営・区営住宅	-	1.9	-	26.9
社宅・公務員官舎	10.0	-	-	7.5
集合住宅/その他	7.7	15.4	-	7.7
【同居者の有無別】				
ひとり暮らし	5.0	1.8	2.6	12.6
同居者あり	5.9	1.4	0.7	10.2
【国籍】				
日本	5.7	1.3	1.4	12.0
日本以外	3.8	3.8	-	7.6

《新宿区の自治》 問13【A】 地域自治の推進や区政への参加状況

①地域の自主的な活動へ参加すること

	調査数	やっている	ある程度やっている	あまりやっていない	やっていない	無回答
全体	1151	6.4	17.8	21.4	48.9	5.5
【居住地域】						
四谷	145	6.2	22.1	24.8	44.1	2.8
笹笥町	127	11.8	21.3	26.0	36.2	4.7
榎町	117	6.0	23.9	14.5	52.1	3.4
若松町	115	7.0	17.4	20.9	49.6	5.2
大久保	126	2.4	22.2	23.8	43.7	7.9
戸塚	123	6.5	14.6	22.0	54.5	2.4
落合第一	119	7.6	16.0	17.6	57.1	1.7
落合第二	100	3.0	15.0	25.0	54.0	3.0
柏木	81	9.9	7.4	25.9	53.1	3.7
角筈・区役所	55	3.6	7.3	16.4	67.3	5.5
【性別】						
男性	510	6.3	16.3	18.8	55.3	3.3
女性	610	6.7	19.5	24.3	44.4	5.1
(自由回答)	2	-	-	-	100.0	-
【年代別】						
10歳代・20歳代	124	1.6	8.9	15.3	73.4	0.8
30歳代	159	2.5	10.7	25.2	61.0	0.6
40歳代	203	5.9	18.2	26.6	48.3	1.0
50歳代	206	6.8	19.9	24.3	48.1	1.0
60歳代	168	10.7	21.4	23.8	40.5	3.6
70歳以上	262	8.8	22.5	15.6	39.3	13.7
【ライフステージ別】						
独身期	190	2.1	9.5	17.9	70.5	-
家族形成期	100	2.0	11.0	28.0	58.0	1.0
家族成長前期	71	7.0	29.6	32.4	28.2	2.8
家族成長後期	58	12.1	24.1	29.3	34.5	-
家族成熟期	52	5.8	26.9	28.8	34.6	3.8
高齢期	343	8.5	23.6	16.0	40.5	11.4
その他	305	7.5	13.4	23.6	54.1	1.3
【職業別】						
会社員、公務員、団体職員	450	4.2	15.8	23.3	56.2	0.4
パート・アルバイト・非常勤・嘱託・派遣など	147	8.2	21.1	25.2	40.8	4.8
自営業・自由業	135	6.7	19.3	18.5	51.1	4.4
学生	55	1.8	12.7	21.8	63.6	-
専業主婦・主夫	110	10.9	27.3	21.8	32.7	7.3
その他	23	13.0	21.7	17.4	47.8	-
無職	198	8.1	15.7	18.7	46.5	11.1
【居住年数別】						
1年未満	61	1.6	9.8	14.8	67.2	6.6
1年以上3年未満	119	4.2	10.9	20.2	63.0	1.7
3年以上5年未満	92	6.5	16.3	16.3	57.6	3.3
5年以上10年未満	170	4.1	17.1	20.6	55.3	2.9
10年以上20年未満	192	4.7	18.2	25.5	50.0	1.6
20年以上30年未満	143	10.5	16.1	27.3	43.4	2.8
30年以上	360	8.3	22.5	20.3	38.3	10.6
【住宅形態別】						
持ち家の一戸建て	242	6.2	19.8	24.8	44.6	4.5
賃貸の一戸建て	21	4.8	33.3	28.6	33.3	-
社宅・公務員官舎の一戸建て	6	16.7	-	33.3	50.0	-
一戸建て/その他	6	-	-	33.3	50.0	16.7
分譲マンション・アパート	359	10.9	26.7	25.1	34.5	2.8
賃貸マンション・アパート	369	2.2	6.2	16.0	72.1	3.5
賃貸のUR都市機構・公社のマンション・アパート	8	-	-	25.0	50.0	25.0
賃貸の都営・区営住宅	52	11.5	25.0	15.4	32.7	15.4
社宅・公務員官舎	40	5.0	30.0	25.0	40.0	-
集合住宅/その他	13	-	23.1	30.8	46.2	-
【同居者の有無別】						
ひとり暮らし	381	3.9	13.1	17.3	60.9	4.7
同居者あり	733	7.8	20.6	24.1	43.7	3.8
【国籍】						
日本	1063	6.7	18.0	21.7	48.6	5.0
日本以外	79	3.8	16.5	19.0	57.0	3.8

《新宿区の自治》 問13【A】 地域自治の推進や区政への参加状況  
 ②地域自治の推進や区政参加に関する講座・講演会への参加や勉強会等の実施

	調査数	やっている	ある程度やっている	あまりやっていない	やっていない	無回答
全体	1151	0.6	4.7	15.1	73.8	5.8
【居住地域】						
四谷	145	-	6.2	15.2	74.5	4.1
笹笥町	127	2.4	5.5	21.3	66.1	4.7
榎町	117	1.7	4.3	15.4	75.2	3.4
若松町	115	-	3.5	14.8	77.4	4.3
大久保	126	-	4.0	12.7	73.8	9.5
戸塚	123	1.6	4.1	14.6	75.6	4.1
落合第一	119	-	5.9	12.6	79.8	1.7
落合第二	100	-	5.0	16.0	77.0	2.0
柏木	81	-	1.2	14.8	79.0	4.9
角筈・区役所	55	-	5.5	14.5	76.4	3.6
【性別】						
男性	510	0.4	3.7	14.9	78.4	2.5
女性	610	0.8	5.4	15.7	71.6	6.4
(自由回答)	2	-	-	-	100.0	-
【年代別】						
10歳代・20歳代	124	0.8	1.6	10.5	87.1	-
30歳代	159	0.6	3.1	12.6	83.0	0.6
40歳代	203	-	3.9	17.2	77.8	1.0
50歳代	206	0.5	4.9	17.0	76.2	1.5
60歳代	168	0.6	6.0	19.6	69.6	4.2
70歳以上	262	1.1	6.5	13.7	63.7	14.9
【ライフステージ別】						
独身期	190	1.1	1.6	12.6	84.7	-
家族形成期	100	-	4.0	13.0	82.0	1.0
家族成長前期	71	-	8.5	18.3	71.8	1.4
家族成長後期	58	-	5.2	34.5	60.3	-
家族成熟期	52	1.9	3.8	19.2	69.2	5.8
高齢期	343	1.2	5.8	14.3	66.5	12.2
その他	305	-	4.3	14.1	80.0	1.6
【職業別】						
会社員、公務員、団体職員	450	0.2	4.0	14.7	80.4	0.7
パート・アルバイト・非常勤・嘱託・派遣など	147	0.7	3.4	19.0	71.4	5.4
自営業・自由業	135	1.5	5.2	12.6	75.6	5.2
学生	55	1.8	1.8	16.4	80.0	-
専業主婦・主夫	110	0.9	10.0	20.9	59.1	9.1
その他	23	4.3	8.7	13.0	69.6	4.3
無職	198	-	4.0	13.1	72.2	10.6
【居住年数別】						
1年未満	61	-	1.6	9.8	83.6	4.9
1年以上3年未満	119	-	-	15.1	82.4	2.5
3年以上5年未満	92	1.1	6.5	10.9	79.3	2.2
5年以上10年未満	170	0.6	6.5	14.7	75.3	2.9
10年以上20年未満	192	-	3.1	15.6	78.6	2.6
20年以上30年未満	143	0.7	4.9	15.4	76.2	2.8
30年以上	360	1.1	5.8	16.7	64.4	11.9
【住宅形態別】						
持ち家の一戸建て	242	1.2	6.6	19.0	67.8	5.4
賃貸の一戸建て	21	-	4.8	47.6	47.6	-
社宅・公務員官舎の一戸建て	6	-	16.7	16.7	66.7	-
一戸建て/その他	6	-	-	16.7	66.7	16.7
分譲マンション・アパート	359	0.3	4.5	16.7	76.0	2.5
賃貸マンション・アパート	369	0.5	3.8	10.0	82.4	3.3
賃貸のUR都市機構・公社のマンション・アパート	8	-	-	12.5	62.5	25.0
賃貸の都営・区営住宅	52	-	3.8	11.5	63.5	21.2
社宅・公務員官舎	40	-	5.0	20.0	72.5	2.5
集合住宅/その他	13	-	-	15.4	76.9	7.7
【同居者の有無別】						
ひとり暮らし	381	0.5	3.4	12.1	78.5	5.5
同居者あり	733	0.5	5.2	17.2	73.1	4.0
【国籍】						
日本	1063	0.6	4.3	15.1	74.7	5.4
日本以外	79	1.3	8.9	17.7	68.4	3.8



《新宿区の自治》 問13【A】 地域自治の推進や区政への参加状況

③区との協働によるまちづくりに参加すること

	調査数	やっている	ある程度やっている	あまりやっていない	やっていない	無回答
全体	1151	1.7	4.1	16.0	72.4	5.9
【居住地域】						
四谷	145	2.8	4.1	16.6	71.7	4.8
笹笥町	127	2.4	3.9	20.5	68.5	4.7
榎町	117	1.7	3.4	14.5	76.1	4.3
若松町	115	2.6	2.6	10.4	80.9	3.5
大久保	126	1.6	4.0	16.7	68.3	9.5
戸塚	123	1.6	4.1	18.7	72.4	3.3
落合第一	119	-	5.0	19.3	73.9	1.7
落合第二	100	-	5.0	18.0	75.0	2.0
柏木	81	-	1.2	11.1	82.7	4.9
角筈・区役所	55	1.8	7.3	10.9	76.4	3.6
【性別】						
男性	510	1.6	4.1	14.7	76.9	2.7
女性	610	1.6	4.3	17.2	70.7	6.2
(自由回答)	2	-	-	-	100.0	-
【年代別】						
10歳代・20歳代	124	1.6	1.6	14.5	82.3	-
30歳代	159	0.6	4.4	12.6	81.1	1.3
40歳代	203	0.5	4.4	17.7	76.8	0.5
50歳代	206	1.5	2.9	18.4	75.7	1.5
60歳代	168	1.2	4.2	22.6	67.9	4.2
70歳以上	262	3.4	6.1	11.5	64.1	14.9
【ライフステージ別】						
独身期	190	1.1	3.2	15.8	79.5	0.5
家族形成期	100	1.0	2.0	12.0	85.0	-
家族成長前期	71	1.4	5.6	19.7	71.8	1.4
家族成長後期	58	-	6.9	31.0	62.1	-
家族成熟期	52	1.9	3.8	30.8	55.8	7.7
高齢期	343	2.9	5.2	13.1	66.5	12.2
その他	305	1.0	3.3	14.8	79.7	1.3
【職業別】						
会社員、公務員、団体職員	450	0.7	2.9	16.9	79.1	0.4
パート・アルバイト・非常勤・嘱託・派遣など	147	1.4	4.1	18.4	71.4	4.8
自営業・自由業	135	1.5	6.7	14.8	70.4	6.7
学生	55	1.8	1.8	18.2	78.2	-
専業主婦・主夫	110	0.9	10.0	19.1	60.0	10.0
その他	23	8.7	-	17.4	69.6	4.3
無職	198	3.5	3.5	11.1	71.7	10.1
【居住年数別】						
1年未満	61	-	3.3	9.8	82.0	4.9
1年以上3年未満	119	0.8	2.5	13.4	81.5	1.7
3年以上5年未満	92	2.2	2.2	12.0	80.4	3.3
5年以上10年未満	170	0.6	5.3	17.6	73.5	2.9
10年以上20年未満	192	0.5	1.6	13.5	81.8	2.6
20年以上30年未満	143	2.8	2.8	21.0	70.6	2.8
30年以上	360	2.8	6.4	17.5	61.4	11.9
【住宅形態別】						
持ち家の一戸建て	242	2.5	6.2	20.2	64.9	6.2
賃貸の一戸建て	21	-	14.3	33.3	52.4	-
社宅・公務員官舎の一戸建て	6	-	-	33.3	66.7	-
一戸建て/その他	6	-	-	16.7	66.7	16.7
分譲マンション・アパート	359	1.1	3.3	17.3	75.8	2.5
賃貸マンション・アパート	369	0.8	3.5	11.4	80.8	3.5
賃貸のUR都市機構・公社のマンション・アパート	8	-	-	12.5	62.5	25.0
賃貸の都営・区営住宅	52	5.8	3.8	11.5	61.5	17.3
社宅・公務員官舎	40	2.5	5.0	17.5	75.0	-
集合住宅/その他	13	-	-	15.4	76.9	7.7
【同居者の有無別】						
ひとり暮らし	381	1.8	2.9	12.1	77.7	5.5
同居者あり	733	1.4	4.8	18.3	71.6	4.0
【国籍】						
日本	1063	1.5	3.9	15.7	73.4	5.6
日本以外	79	3.8	6.3	21.5	65.8	2.5

《新宿区の自治》 問13【A】 地域自治の推進や区政への参加状況

④区政に関する情報に関心を持つこと

	調査数	やっている	ある程度やっている	あまりやっていない	やっていない	無回答
全体	1151	6.8	25.1	29.5	32.5	6.2
【居住地域】						
四谷	145	2.8	29.0	28.3	34.5	5.5
笹笥町	127	11.8	27.6	33.1	22.8	4.7
榎町	117	5.1	23.9	32.5	33.3	5.1
若松町	115	7.0	26.1	35.7	27.8	3.5
大久保	126	4.8	28.6	24.6	34.1	7.9
戸塚	123	5.7	25.2	33.3	33.3	2.4
落合第一	119	10.1	27.7	29.4	30.3	2.5
落合第二	100	7.0	23.0	32.0	36.0	2.0
柏木	81	11.1	17.3	24.7	43.2	3.7
角筈・区役所	55	3.6	21.8	23.6	43.6	7.3
【性別】						
男性	510	4.9	24.1	32.5	35.5	2.9
女性	610	8.4	26.9	27.5	30.8	6.4
(自由回答)	2	-	-	50.0	50.0	-
【年代別】						
10歳代・20歳代	124	3.2	9.7	28.2	58.9	-
30歳代	159	3.8	26.4	32.7	36.5	0.6
40歳代	203	7.4	24.6	34.0	33.5	0.5
50歳代	206	6.8	26.7	27.2	37.4	1.9
60歳代	168	7.7	35.7	29.8	23.8	3.0
70歳以上	262	9.2	26.0	27.9	20.6	16.4
【ライフステージ別】						
独身期	190	3.2	16.3	30.5	50.0	-
家族形成期	100	4.0	23.0	31.0	42.0	-
家族成長前期	71	12.7	45.1	15.5	25.4	1.4
家族成長後期	58	13.8	25.9	31.0	29.3	-
家族成熟期	52	1.9	32.7	44.2	19.2	1.9
高齢期	343	8.2	28.0	27.7	22.4	13.7
その他	305	6.2	23.9	32.1	36.1	1.6
【職業別】						
会社員、公務員、団体職員	450	5.3	22.9	32.9	38.4	0.4
パート・アルバイト・非常勤・嘱託・派遣など	147	8.8	27.2	29.3	29.3	5.4
自営業・自由業	135	5.2	27.4	29.6	31.1	6.7
学生	55	5.5	10.9	25.5	58.2	-
専業主婦・主夫	110	9.1	36.4	22.7	22.7	9.1
その他	23	4.3	34.8	30.4	26.1	4.3
無職	198	9.1	26.3	29.8	23.7	11.1
【居住年数別】						
1年未満	61	3.3	13.1	24.6	52.5	6.6
1年以上3年未満	119	2.5	19.3	31.1	44.5	2.5
3年以上5年未満	92	8.7	18.5	28.3	41.3	3.3
5年以上10年未満	170	6.5	30.6	26.5	32.9	3.5
10年以上20年未満	192	9.9	22.4	30.2	35.4	2.1
20年以上30年未満	143	6.3	25.9	31.5	33.6	2.8
30年以上	360	6.9	29.4	29.7	21.4	12.5
【住宅形態別】						
持ち家の一戸建て	242	9.5	29.8	31.0	23.1	6.6
賃貸の一戸建て	21	4.8	33.3	33.3	28.6	-
社宅・公務員官舎の一戸建て	6	-	33.3	33.3	33.3	-
一戸建て/その他	6	16.7	33.3	33.3	-	16.7
分譲マンション・アパート	359	8.1	29.5	32.3	27.0	3.1
賃貸マンション・アパート	369	4.3	18.7	27.1	46.6	3.3
賃貸のUR都市機構・公社のマンション・アパート	8	12.5	25.0	37.5	12.5	12.5
賃貸の都営・区営住宅	52	5.8	21.2	25.0	26.9	21.2
社宅・公務員官舎	40	5.0	27.5	25.0	42.5	-
集合住宅/その他	13	-	23.1	61.5	7.7	7.7
【同居者の有無別】						
ひとり暮らし	381	5.0	22.0	29.9	37.5	5.5
同居者あり	733	7.6	27.6	30.2	30.6	4.1
【国籍】						
日本	1063	7.1	25.4	30.3	31.4	5.8
日本以外	79	1.3	24.1	21.5	50.6	2.5

《新宿区の自治》 問13【A】 地域自治の推進や区政への参加状況

⑤区が実施する事業に参加すること

	調査数	やっている	ある程度やっている	あまりやっていない	やっていない	無回答
全体	1151	2.2	9.6	21.7	60.3	6.2
【居住地域】						
四谷	145	1.4	11.7	17.2	64.8	4.8
笹笥町	127	4.7	7.9	29.1	53.5	4.7
榎町	117	1.7	5.1	22.2	66.7	4.3
若松町	115	0.9	12.2	23.5	60.0	3.5
大久保	126	4.0	8.7	19.8	59.5	7.9
戸塚	123	0.8	10.6	22.0	63.4	3.3
落合第一	119	2.5	13.4	23.5	58.0	2.5
落合第二	100	2.0	9.0	26.0	61.0	2.0
柏木	81	2.5	7.4	21.0	64.2	4.9
角筈・区役所	55	-	9.1	12.7	69.1	9.1
【性別】						
男性	510	1.2	7.6	21.0	67.5	2.7
女性	610	3.1	11.3	23.1	55.7	6.7
(自由回答)	2	-	-	-	100.0	-
【年代別】						
10歳代・20歳代	124	2.4	1.6	17.7	78.2	-
30歳代	159	2.5	10.1	20.1	66.7	0.6
40歳代	203	2.0	11.3	24.6	61.1	1.0
50歳代	206	1.5	10.7	20.4	66.5	1.0
60歳代	168	3.0	11.3	29.8	53.0	3.0
70歳以上	262	2.3	9.9	19.5	51.1	17.2
【ライフステージ別】						
独身期	190	1.6	3.7	19.5	75.3	-
家族形成期	100	4.0	12.0	20.0	64.0	-
家族成長前期	71	2.8	28.2	25.4	42.3	1.4
家族成長後期	58	-	13.8	39.7	44.8	1.7
家族成熟期	52	3.8	5.8	34.6	51.9	3.8
高齢期	343	2.3	9.9	20.7	53.1	14.0
その他	305	1.6	7.9	19.7	69.8	1.0
【職業別】						
会社員、公務員、団体職員	450	1.6	9.8	21.1	67.1	0.4
パート・アルバイト・非常勤・嘱託・派遣など	147	4.1	9.5	25.2	56.5	4.8
自営業・自由業	135	3.0	6.7	23.0	61.5	5.9
学生	55	3.6	1.8	25.5	69.1	-
専業主婦・主夫	110	1.8	17.3	28.2	43.6	9.1
その他	23	-	17.4	8.7	69.6	4.3
無職	198	2.0	8.1	19.2	58.6	12.1
【居住年数別】						
1年未満	61	-	1.6	9.8	83.6	4.9
1年以上3年未満	119	0.8	7.6	16.0	73.9	1.7
3年以上5年未満	92	4.3	7.6	16.3	69.6	2.2
5年以上10年未満	170	3.5	12.4	22.9	57.6	3.5
10年以上20年未満	192	1.0	10.4	19.8	66.7	2.1
20年以上30年未満	143	2.8	6.3	32.9	55.2	2.8
30年以上	360	2.2	11.7	22.8	50.6	12.8
【住宅形態別】						
持ち家の一戸建て	242	3.3	14.0	25.2	50.8	6.6
賃貸の一戸建て	21	-	9.5	52.4	38.1	-
社宅・公務員官舎の一戸建て	6	-	16.7	33.3	50.0	-
一戸建て/その他	6	-	-	50.0	33.3	16.7
分譲マンション・アパート	359	2.5	9.7	24.8	59.9	3.1
賃貸マンション・アパート	369	1.4	7.3	14.9	73.2	3.3
賃貸のUR都市機構・公社のマンション・アパート	8	12.5	-	25.0	50.0	12.5
賃貸の都営・区営住宅	52	-	7.7	15.4	55.8	21.2
社宅・公務員官舎	40	5.0	12.5	30.0	52.5	-
集合住宅/その他	13	-	-	30.8	61.5	7.7
【同居者の有無別】						
ひとり暮らし	381	1.8	7.9	15.5	69.6	5.2
同居者あり	733	2.3	10.6	25.8	56.9	4.4
【国籍】						
日本	1063	2.2	9.8	22.1	60.2	5.7
日本以外	79	2.5	8.9	19.0	67.1	2.5

《新宿区の自治》 問13【A】 地域自治の推進や区政への参加状況

⑥区が実施する事業に計画段階から参加すること

	調査数	やっている	ある程度やっている	あまりやっていない	やっていない	無回答
全体	1151	0.6	2.5	11.6	79.0	6.3
【居住地域】						
四谷	145	0.7	4.1	9.7	80.7	4.8
笹笥町	127	1.6	2.4	15.0	75.6	5.5
榎町	117	-	1.7	12.0	81.2	5.1
若松町	115	0.9	2.6	10.4	83.5	2.6
大久保	126	-	2.4	13.5	76.2	7.9
戸塚	123	-	3.3	13.8	80.5	2.4
落合第一	119	0.8	1.7	10.1	84.9	2.5
落合第二	100	-	2.0	14.0	81.0	3.0
柏木	81	2.5	-	8.6	84.0	4.9
角筈・区役所	55	-	1.8	10.9	78.2	9.1
【性別】						
男性	510	1.0	2.7	13.5	79.8	2.9
女性	610	0.3	2.3	10.5	80.2	6.7
(自由回答)	2	-	-	-	100.0	-
【年代別】						
10歳代・20歳代	124	0.8	1.6	7.3	89.5	0.8
30歳代	159	1.3	3.1	10.7	84.3	0.6
40歳代	203	-	2.0	13.3	83.7	1.0
50歳代	206	-	3.4	11.7	84.0	1.0
60歳代	168	1.8	2.4	16.7	76.2	3.0
70歳以上	262	0.4	2.3	10.7	69.5	17.2
【ライフステージ別】						
独身期	190	1.1	2.1	8.9	87.4	0.5
家族形成期	100	1.0	3.0	10.0	86.0	-
家族成長前期	71	-	4.2	14.1	80.3	1.4
家族成長後期	58	-	3.4	20.7	75.9	-
家族成熟期	52	1.9	3.8	21.2	69.2	3.8
高齢期	343	0.6	2.0	10.8	72.6	14.0
その他	305	0.3	2.3	11.5	84.6	1.3
【職業別】						
会社員、公務員、団体職員	450	0.4	2.2	13.1	83.8	0.4
パート・アルバイト・非常勤・嘱託・派遣など	147	0.7	4.8	6.8	83.7	4.1
自営業・自由業	135	0.7	3.7	12.6	75.6	7.4
学生	55	1.8	-	10.9	85.5	1.8
専業主婦・主夫	110	-	2.7	13.6	74.5	9.1
その他	23	4.3	4.3	8.7	78.3	4.3
無職	198	0.5	1.0	12.1	74.2	12.1
【居住年数別】						
1年未満	61	-	1.6	4.9	88.5	4.9
1年以上3年未満	119	-	-	12.6	85.7	1.7
3年以上5年未満	92	1.1	2.2	12.0	82.6	2.2
5年以上10年未満	170	1.2	4.1	10.6	81.2	2.9
10年以上20年未満	192	0.5	1.0	9.4	86.5	2.6
20年以上30年未満	143	0.7	2.8	14.7	78.3	3.5
30年以上	360	0.6	3.3	12.2	70.8	13.1
【住宅形態別】						
持ち家の一戸建て	242	1.2	4.5	12.8	74.4	7.0
賃貸の一戸建て	21	-	4.8	33.3	61.9	-
社宅・公務員官舎の一戸建て	6	-	-	16.7	83.3	-
一戸建て/その他	6	-	-	-	83.3	16.7
分譲マンション・アパート	359	0.3	1.1	12.8	83.0	2.8
賃貸マンション・アパート	369	0.8	2.7	8.1	84.8	3.5
賃貸のUR都市機構・公社のマンション・アパート	8	-	-	25.0	62.5	12.5
賃貸の都営・区営住宅	52	-	1.9	13.5	65.4	19.2
社宅・公務員官舎	40	-	2.5	15.0	80.0	2.5
集合住宅/その他	13	-	-	15.4	76.9	7.7
【同居者の有無別】						
ひとり暮らし	381	0.3	1.6	9.4	83.2	5.5
同居者あり	733	0.8	3.0	13.1	78.7	4.4
【国籍】						
日本	1063	0.6	2.2	11.3	80.1	5.9
日本以外	79	1.3	7.6	17.7	72.2	1.3

《新宿区の自治》 問13【A】 地域自治の推進や区政への参加状況

⑦区の計画・施策への立案に参加すること

	調査数	やっている	ある程度やっている	あまりやっていない	やっていない	無回答
全体	1151	0.5	1.5	10.1	81.5	6.4
【居住地域】						
四谷	145	-	2.8	8.3	83.4	5.5
笹笥町	127	1.6	1.6	15.0	76.4	5.5
榎町	117	-	0.9	10.3	84.6	4.3
若松町	115	-	-	9.6	87.0	3.5
大久保	126	-	1.6	12.7	77.8	7.9
戸塚	123	-	0.8	9.8	86.2	3.3
落合第一	119	-	1.7	10.1	84.9	3.4
落合第二	100	2.0	2.0	10.0	84.0	2.0
柏木	81	1.2	1.2	6.2	86.4	4.9
角筈・区役所	55	-	1.8	9.1	80.0	9.1
【性別】						
男性	510	0.4	1.6	12.5	82.4	3.1
女性	610	0.7	1.3	8.4	82.8	6.9
(自由回答)	2	-	-	-	100.0	-
【年代別】						
10歳代・20歳代	124	1.6	-	8.1	89.5	0.8
30歳代	159	1.3	3.1	8.2	86.8	0.6
40歳代	203	-	1.5	10.8	86.7	1.0
50歳代	206	-	1.0	12.1	85.4	1.5
60歳代	168	1.2	1.8	12.5	81.0	3.6
70歳以上	262	-	1.1	9.2	72.5	17.2
【ライフステージ別】						
独身期	190	1.6	1.1	10.0	87.4	-
家族形成期	100	1.0	3.0	7.0	88.0	1.0
家族成長前期	71	-	1.4	8.5	88.7	1.4
家族成長後期	58	-	1.7	20.7	77.6	-
家族成熟期	52	-	-	17.3	78.8	3.8
高齢期	343	0.3	1.2	9.0	75.2	14.3
その他	305	0.3	1.6	9.8	86.6	1.6
【職業別】						
会社員、公務員、団体職員	450	0.4	2.2	11.3	85.6	0.4
パート・アルバイト・非常勤・嘱託・派遣など	147	1.4	-	8.2	85.0	5.4
自営業・自由業	135	0.7	3.0	10.4	79.3	6.7
学生	55	1.8	-	10.9	87.3	-
専業主婦・主夫	110	-	0.9	11.8	77.3	10.0
その他	23	-	-	4.3	91.3	4.3
無職	198	-	0.5	9.1	78.3	12.1
【居住年数別】						
1年未満	61	1.6	1.6	4.9	85.2	6.6
1年以上3年未満	119	-	-	10.9	87.4	1.7
3年以上5年未満	92	2.2	1.1	8.7	85.9	2.2
5年以上10年未満	170	0.6	3.5	10.0	82.9	2.9
10年以上20年未満	192	0.5	0.5	7.3	89.6	2.1
20年以上30年未満	143	0.7	0.7	11.9	82.5	4.2
30年以上	360	-	1.7	11.4	73.9	13.1
【住宅形態別】						
持ち家の一戸建て	242	0.4	1.7	12.4	78.5	7.0
賃貸の一戸建て	21	-	4.8	23.8	71.4	-
社宅・公務員官舎の一戸建て	6	-	-	16.7	83.3	-
一戸建て/その他	6	-	-	-	83.3	16.7
分譲マンション・アパート	359	0.3	0.8	10.3	85.0	3.6
賃貸マンション・アパート	369	1.1	1.9	7.0	86.4	3.5
賃貸のUR都市機構・公社のマンション・アパート	8	-	-	25.0	62.5	12.5
賃貸の都営・区営住宅	52	-	-	11.5	69.2	19.2
社宅・公務員官舎	40	-	2.5	15.0	82.5	-
集合住宅/その他	13	-	-	7.7	84.6	7.7
【同居者の有無別】						
ひとり暮らし	381	0.8	1.6	7.9	84.3	5.5
同居者あり	733	0.4	1.4	11.5	82.1	4.6
【国籍】						
日本	1063	0.4	1.1	10.0	82.6	5.9
日本以外	79	2.5	6.3	12.7	74.7	3.8

《新宿区の自治》 問13【A】 地域自治の推進や区政への参加状況

⑧区への意見提出

	調査数	やっている	ある程度やっている	あまりやっていない	やっていない	無回答
全体	1151	1.7	5.6	14.6	71.9	6.3
【居住地域】						
四谷	145	0.7	4.8	15.9	73.8	4.8
笹笥町	127	2.4	3.9	20.5	67.7	5.5
榎町	117	2.6	5.1	10.3	76.9	5.1
若松町	115	0.9	6.1	18.3	71.3	3.5
大久保	126	2.4	7.1	17.5	65.1	7.9
戸塚	123	2.4	4.9	12.2	78.0	2.4
落合第一	119	0.8	9.2	13.4	73.9	2.5
落合第二	100	-	4.0	15.0	79.0	2.0
柏木	81	3.7	3.7	9.9	76.5	6.2
角筈・区役所	55	-	5.5	12.7	72.7	9.1
【性別】						
男性	510	1.4	5.5	14.5	75.7	2.9
女性	610	2.0	5.7	14.8	70.8	6.7
(自由回答)	2	-	-	50.0	50.0	-
【年代別】						
10歳代・20歳代	124	3.2	5.6	9.7	80.6	0.8
30歳代	159	1.9	6.9	15.7	74.8	0.6
40歳代	203	0.5	4.4	17.7	76.4	1.0
50歳代	206	2.4	3.9	16.0	76.7	1.0
60歳代	168	1.8	6.5	16.1	72.6	3.0
70歳以上	262	1.1	6.5	12.2	63.0	17.2
【ライフステージ別】						
独身期	190	2.1	6.3	12.1	79.5	-
家族形成期	100	2.0	5.0	19.0	73.0	1.0
家族成長前期	71	1.4	9.9	15.5	71.8	1.4
家族成長後期	58	1.7	5.2	27.6	65.5	-
家族成熟期	52	7.7	1.9	13.5	73.1	3.8
高齢期	343	1.2	6.1	12.5	66.2	14.0
その他	305	1.0	3.9	15.1	78.7	1.3
【職業別】						
会社員、公務員、団体職員	450	1.3	5.8	16.7	75.8	0.4
パート・アルバイト・非常勤・嘱託・派遣など	147	2.7	2.0	14.3	76.2	4.8
自営業・自由業	135	1.5	7.4	12.6	71.9	6.7
学生	55	3.6	9.1	9.1	78.2	-
専業主婦・主夫	110	1.8	5.5	17.3	65.5	10.0
その他	23	-	4.3	17.4	73.9	4.3
無職	198	1.5	6.1	12.1	68.2	12.1
【居住年数別】						
1年未満	61	-	4.9	8.2	80.3	6.6
1年以上3年未満	119	1.7	5.0	15.1	76.5	1.7
3年以上5年未満	92	2.2	4.3	12.0	79.3	2.2
5年以上10年未満	170	1.8	9.4	14.7	70.6	3.5
10年以上20年未満	192	2.6	2.6	15.1	77.6	2.1
20年以上30年未満	143	0.7	4.9	16.1	74.8	3.5
30年以上	360	1.7	5.6	15.6	64.4	12.8
【住宅形態別】						
持ち家の一戸建て	242	1.7	6.6	17.8	66.9	7.0
賃貸の一戸建て	21	4.8	4.8	28.6	61.9	-
社宅・公務員官舎の一戸建て	6	-	-	16.7	83.3	-
一戸建て/その他	6	-	-	33.3	50.0	16.7
分譲マンション・アパート	359	0.6	3.9	15.6	76.6	3.3
賃貸マンション・アパート	369	2.4	6.0	11.9	76.2	3.5
賃貸のUR都市機構・公社のマンション・アパート	8	-	12.5	12.5	62.5	12.5
賃貸の都営・区営住宅	52	1.9	9.6	7.7	63.5	17.3
社宅・公務員官舎	40	-	7.5	12.5	80.0	-
集合住宅/その他	13	15.4	7.7	23.1	46.2	7.7
【同居者の有無別】						
ひとり暮らし	381	1.0	5.8	10.0	77.7	5.5
同居者あり	733	2.0	5.3	17.3	70.9	4.4
【国籍】						
日本	1063	1.4	5.0	14.5	73.3	5.8
日本以外	79	5.1	13.9	17.7	60.8	2.5

《新宿区の自治》 問13【A】 地域自治の推進や区政への参加状況

⑨その他

	調査数	やっている	ある程度やっている	あまりやっていない	やっていない	無回答
全 体	1151	0.6	1.0	4.1	23.4	70.9
【居住地域】						
四谷	145	0.7	2.1	6.2	29.7	61.4
笹笥町	127	1.6	-	5.5	21.3	71.7
榎町	117	-	-	3.4	22.2	74.4
若松町	115	0.9	0.9	1.7	20.9	75.7
大久保	126	-	2.4	4.0	27.8	65.9
戸塚	123	-	1.6	2.4	24.4	71.5
落合第一	119	1.7	1.7	3.4	20.2	73.1
落合第二	100	-	1.0	7.0	27.0	65.0
柏木	81	-	-	3.7	23.5	72.8
角筈・区役所	55	-	-	3.6	14.5	81.8
【性別】						
男性	510	0.6	1.0	5.5	29.0	63.9
女性	610	0.7	1.1	3.0	18.9	76.4
(自由回答)	2	-	-	-	100.0	-
【年代別】						
10歳代・20歳代	124	2.4	0.8	4.0	44.4	48.4
30歳代	159	1.3	2.5	4.4	34.0	57.9
40歳代	203	0.5	1.0	6.4	27.1	65.0
50歳代	206	-	1.0	5.3	27.2	66.5
60歳代	168	-	1.2	3.6	12.5	82.7
70歳以上	262	0.4	0.4	1.5	9.2	88.5
【ライフステージ別】						
独身期	190	1.6	1.6	5.3	38.4	53.2
家族形成期	100	2.0	2.0	6.0	40.0	50.0
家族成長前期	71	1.4	2.8	4.2	31.0	60.6
家族成長後期	58	-	-	13.8	22.4	63.8
家族成熟期	52	-	1.9	1.9	11.5	84.6
高齢期	343	0.3	0.6	2.3	9.3	87.5
その他	305	-	0.7	3.0	25.6	70.8
【職業別】						
会社員、公務員、団体職員	450	0.4	1.3	4.7	32.2	61.3
パート・アルバイト・非常勤・嘱託・派遣など	147	0.7	-	2.0	18.4	78.9
自営業・自由業	135	-	0.7	7.4	17.0	74.8
学生	55	3.6	1.8	5.5	43.6	45.5
専業主婦・主夫	110	0.9	1.8	2.7	12.7	81.8
その他	23	-	-	-	17.4	82.6
無職	198	0.5	1.0	3.0	13.6	81.8
【居住年数別】						
1年未満	61	1.6	3.3	1.6	41.0	52.5
1年以上3年未満	119	-	-	4.2	36.1	59.7
3年以上5年未満	92	2.2	1.1	3.3	31.5	62.0
5年以上10年未満	170	1.2	2.4	5.3	26.5	64.7
10年以上20年未満	192	-	-	5.2	26.0	68.8
20年以上30年未満	143	0.7	-	7.0	19.6	72.7
30年以上	360	0.3	1.4	2.5	13.3	82.5
【住宅形態別】						
持ち家の一戸建て	242	0.4	0.4	5.4	16.5	77.3
賃貸の一戸建て	21	-	4.8	-	23.8	71.4
社宅・公務員官舎の一戸建て	6	-	-	16.7	50.0	33.3
一戸建て/その他	6	-	-	-	33.3	66.7
分譲マンション・アパート	359	0.6	0.6	4.7	22.0	72.1
賃貸マンション・アパート	369	1.1	1.9	3.5	29.8	63.7
賃貸のUR都市機構・公社のマンション・アパート	8	-	-	-	37.5	62.5
賃貸の都営・区営住宅	52	-	1.9	-	9.6	88.5
社宅・公務員官舎	40	-	-	2.5	35.0	62.5
集合住宅/その他	13	-	-	7.7	15.4	76.9
【同居者の有無別】						
ひとり暮らし	381	0.3	1.0	2.9	23.9	71.9
同居者あり	733	0.8	1.1	4.6	23.6	69.8
【国籍】						
日本	1063	0.5	0.8	3.9	22.9	72.0
日本以外	79	2.5	3.8	7.6	31.6	54.4

《新宿区の自治》 問13【B】 地域自治の推進や区政への今後の参加意欲

①地域の自主的な活動へ参加すること

	調査数	や っ て み たい	あ る 程 度 や っ て み たい	は あ ま り や っ て み よ う と	や ろ う と は 思 わ な い	無 回 答
全 体	1151	6.7	33.6	30.8	19.2	9.7
【居住地域】 .....						
四谷	145	9.7	37.2	25.5	17.9	9.7
笹笥町	127	8.7	39.4	28.3	15.0	8.7
榎町	117	5.1	32.5	33.3	20.5	8.5
若松町	115	5.2	38.3	27.8	20.0	8.7
大久保	126	3.2	31.0	35.7	20.6	9.5
戸塚	123	4.9	33.3	30.9	22.0	8.9
落合第一	119	5.9	29.4	42.0	17.6	5.0
落合第二	100	4.0	38.0	35.0	18.0	5.0
柏木	81	11.1	33.3	24.7	25.9	4.9
角筈・区役所	55	10.9	29.1	23.6	25.5	10.9
【性別】 .....						
男性	510	6.7	33.9	33.1	20.0	6.3
女性	610	6.6	34.4	29.5	19.0	10.5
(自由回答)	2	-	-	50.0	50.0	-
【年代別】 .....						
10歳代・20歳代	124	11.3	25.8	33.1	27.4	2.4
30歳代	159	8.2	34.0	37.1	19.5	1.3
40歳代	203	5.9	39.9	34.0	18.2	2.0
50歳代	206	9.2	37.4	30.1	19.4	3.9
60歳代	168	5.4	42.9	27.4	16.7	7.7
70歳以上	262	2.7	25.6	27.9	18.7	25.2
【ライフステージ別】 .....						
独身期	190	10.0	24.2	38.9	24.2	2.6
家族形成期	100	11.0	36.0	32.0	21.0	-
家族成長前期	71	8.5	52.1	28.2	11.3	-
家族成長後期	58	6.9	41.4	36.2	13.8	1.7
家族成熟期	52	1.9	44.2	19.2	23.1	11.5
高齢期	343	2.6	30.0	27.7	18.1	21.6
その他	305	7.9	36.7	31.8	20.3	3.3
【職業別】 .....						
会社員、公務員、団体職員	450	6.4	38.0	34.7	18.4	2.4
パート・アルバイト・非常勤・嘱託・派遣など	147	6.1	40.1	26.5	15.6	11.6
自営業・自由業	135	10.4	32.6	26.7	20.7	9.6
学生	55	16.4	29.1	30.9	21.8	1.8
専業主婦・主夫	110	4.5	32.7	30.0	15.5	17.3
その他	23	-	34.8	30.4	26.1	8.7
無職	198	3.5	25.3	30.8	25.3	15.2
【居住年数別】 .....						
1年未満	61	11.5	29.5	32.8	19.7	6.6
1年以上3年未満	119	9.2	27.7	32.8	25.2	5.0
3年以上5年未満	92	10.9	29.3	34.8	22.8	2.2
5年以上10年未満	170	10.0	38.2	29.4	17.1	5.3
10年以上20年未満	192	4.7	39.1	34.4	17.2	4.7
20年以上30年未満	143	6.3	39.9	28.0	18.2	7.7
30年以上	360	3.6	30.0	28.6	19.2	18.6
【住宅形態別】 .....						
持ち家の一戸建て	242	5.0	35.1	29.8	19.0	11.2
賃貸の一戸建て	21	19.0	47.6	23.8	9.5	-
社宅・公務員官舎の一戸建て	6	-	16.7	50.0	16.7	16.7
一戸建て/その他	6	-	33.3	33.3	16.7	16.7
分譲マンション・アパート	359	6.4	39.8	30.4	17.0	6.4
賃貸マンション・アパート	369	7.3	29.3	33.6	24.4	5.4
賃貸のUR都市機構・公社のマンション・アパート	8	-	-	62.5	12.5	25.0
賃貸の都営・区営住宅	52	1.9	28.8	17.3	17.3	34.6
社宅・公務員官舎	40	7.5	35.0	42.5	15.0	-
集合住宅/その他	13	23.1	38.5	15.4	15.4	7.7
【同居者の有無別】 .....						
ひとり暮らし	381	6.6	29.1	31.5	24.7	8.1
同居者あり	733	6.7	36.8	31.2	17.1	8.2
【国籍】 .....						
日本	1063	5.9	34.5	30.6	19.8	9.1
日本以外	79	16.5	25.3	36.7	12.7	8.9



《新宿区の自治》 問13【B】 地域自治の推進や区政への今後の参加意欲  
 ②地域自治の推進や区政参加に関する講座・講演会への参加や勉強会等の実施

	調査数	や つ て み た い	あ る 程 度 や つ て み た い	は あ ま り や つ て み よ う と	や ろ う と は 思 わ な い	無 回 答
全 体	1151	4.3	25.8	32.4	28.4	9.1
【居住地域】 .....						
四谷	145	6.9	28.3	25.5	30.3	9.0
笹笥町	127	6.3	29.1	33.9	21.3	9.4
榎町	117	3.4	20.5	35.0	33.3	7.7
若松町	115	2.6	24.3	39.1	28.7	5.2
大久保	126	4.0	26.2	31.0	29.4	9.5
戸塚	123	1.6	26.0	35.0	30.9	6.5
落合第一	119	3.4	28.6	32.8	30.3	5.0
落合第二	100	3.0	30.0	40.0	23.0	4.0
柏木	81	4.9	25.9	29.6	33.3	6.2
角筈・区役所	55	7.3	21.8	23.6	34.5	12.7
【性別】 .....						
男性	510	4.7	25.5	32.5	31.2	6.1
女性	610	3.8	26.6	33.1	27.0	9.5
(自由回答)	2	-	50.0	-	50.0	-
【年代別】 .....						
10歳代・20歳代	124	5.6	27.4	24.2	39.5	3.2
30歳代	159	6.9	23.9	33.3	33.3	2.5
40歳代	203	3.4	27.1	40.9	28.1	0.5
50歳代	206	5.8	28.6	35.0	27.2	3.4
60歳代	168	3.0	28.6	33.3	27.4	7.7
70歳以上	262	1.9	22.5	28.2	24.4	22.9
【ライフステージ別】 .....						
独身期	190	7.9	23.2	28.9	36.8	3.2
家族形成期	100	3.0	30.0	33.0	32.0	2.0
家族成長前期	71	4.2	31.0	40.8	23.9	-
家族成長後期	58	5.2	43.1	31.0	20.7	-
家族成熟期	52	1.9	17.3	42.3	30.8	7.7
高齢期	343	1.7	24.5	29.2	24.8	19.8
その他	305	5.2	25.6	36.4	29.8	3.0
【職業別】 .....						
会社員、公務員、団体職員	450	5.1	31.8	31.8	29.1	2.2
パート・アルバイト・非常勤・嘱託・派遣など	147	2.0	25.2	37.4	25.2	10.2
自営業・自由業	135	5.9	25.2	30.4	29.6	8.9
学生	55	12.7	20.0	32.7	32.7	1.8
専業主婦・主夫	110	1.8	19.1	41.8	20.0	17.3
その他	23	-	30.4	26.1	39.1	4.3
無職	198	2.0	20.2	29.8	33.3	14.6
【居住年数別】 .....						
1年未満	61	3.3	29.5	31.1	27.9	8.2
1年以上3年未満	119	5.9	24.4	25.2	38.7	5.9
3年以上5年未満	92	4.3	27.2	34.8	31.5	2.2
5年以上10年未満	170	10.6	24.1	32.9	27.6	4.7
10年以上20年未満	192	2.1	28.1	38.5	28.1	3.1
20年以上30年未満	143	4.9	27.3	31.5	30.8	5.6
30年以上	360	1.7	23.9	31.4	24.7	18.3
【住宅形態別】 .....						
持ち家の一戸建て	242	2.5	29.8	27.7	29.3	10.7
賃貸の一戸建て	21	4.8	47.6	42.9	4.8	-
社宅・公務員官舎の一戸建て	6	-	16.7	33.3	33.3	16.7
一戸建て/その他	6	-	33.3	16.7	33.3	16.7
分譲マンション・アパート	359	2.8	25.3	38.7	27.3	5.8
賃貸マンション・アパート	369	6.0	25.5	29.5	33.9	5.1
賃貸のUR都市機構・公社のマンション・アパート	8	-	-	75.0	-	25.0
賃貸の都営・区営住宅	52	3.8	19.2	26.9	23.1	26.9
社宅・公務員官舎	40	7.5	27.5	30.0	30.0	5.0
集合住宅/その他	13	15.4	15.4	53.8	15.4	-
【同居者の有無別】 .....						
ひとり暮らし	381	4.7	26.0	30.2	31.0	8.1
同居者あり	733	4.0	26.5	34.5	27.8	7.2
【国籍】 .....						
日本	1063	3.7	26.3	32.6	28.7	8.7
日本以外	79	11.4	21.5	32.9	27.8	6.3

《新宿区の自治》 問13【B】 地域自治の推進や区政への今後の参加意欲  
 ③区との協働によるまちづくりに参加すること

	調査数	や っ て み たい	あ る 程 度 や っ て み たい	は あ ま り や っ て み よ う と	や ろ う と は 思 わ な い	無 回 答
全 体	1151	5.4	30.5	29.8	25.2	9.1
【居住地域】 .....						
四谷	145	7.6	34.5	19.3	29.0	9.7
笹笥町	127	7.1	35.4	31.5	18.1	7.9
榎町	117	5.1	25.6	38.5	23.1	7.7
若松町	115	0.9	36.5	32.2	24.3	6.1
大久保	126	4.0	30.2	27.8	27.8	10.3
戸塚	123	4.1	28.5	34.1	28.5	4.9
落合第一	119	3.4	32.8	32.8	26.1	5.0
落合第二	100	7.0	30.0	34.0	23.0	6.0
柏木	81	7.4	28.4	25.9	32.1	6.2
角筈・区役所	55	9.1	25.5	25.5	27.3	12.7
【性別】 .....						
男性	510	5.7	29.2	32.0	27.1	6.1
女性	610	5.1	32.1	28.9	24.3	9.7
(自由回答)	2	-	50.0	-	50.0	-
【年代別】 .....						
10歳代・20歳代	124	12.9	26.6	28.2	29.0	3.2
30歳代	159	6.3	30.2	30.2	32.1	1.3
40歳代	203	2.0	36.9	35.0	25.1	1.0
50歳代	206	6.3	34.5	30.1	25.2	3.9
60歳代	168	5.4	34.5	31.0	23.2	6.0
70歳以上	262	3.1	23.3	27.1	22.1	24.4
【ライフステージ別】 .....						
独身期	190	11.1	24.7	30.0	31.6	2.6
家族形成期	100	5.0	35.0	28.0	31.0	1.0
家族成長前期	71	1.4	47.9	32.4	18.3	-
家族成長後期	58	1.7	41.4	31.0	24.1	1.7
家族成熟期	52	11.5	23.1	34.6	23.1	7.7
高齢期	343	2.9	26.2	27.7	22.7	20.4
その他	305	5.2	33.8	32.1	25.9	3.0
【職業別】 .....						
会社員、公務員、団体職員	450	4.7	35.3	33.6	24.2	2.2
パート・アルバイト・非常勤・嘱託・派遣など	147	3.4	29.3	33.3	24.5	9.5
自営業・自由業	135	7.4	29.6	24.4	28.1	10.4
学生	55	20.0	27.3	29.1	21.8	1.8
専業主婦・主夫	110	1.8	30.9	31.8	20.9	14.5
その他	23	8.7	34.8	17.4	34.8	4.3
無職	198	4.5	22.7	26.3	30.3	16.2
【居住年数別】 .....						
1年未満	61	8.2	31.1	26.2	26.2	8.2
1年以上3年未満	119	6.7	31.1	22.7	35.3	4.2
3年以上5年未満	92	6.5	30.4	34.8	26.1	2.2
5年以上10年未満	170	8.8	29.4	32.4	25.3	4.1
10年以上20年未満	192	3.1	36.5	33.3	24.5	2.6
20年以上30年未満	143	7.7	35.7	25.9	23.8	7.0
30年以上	360	2.8	25.6	30.3	23.1	18.3
【住宅形態別】 .....						
持ち家の一戸建て	242	5.0	32.6	26.4	24.8	11.2
賃貸の一戸建て	21	14.3	42.9	28.6	9.5	4.8
社宅・公務員官舎の一戸建て	6	-	16.7	33.3	33.3	16.7
一戸建て/その他	6	-	33.3	33.3	16.7	16.7
分譲マンション・アパート	359	3.6	31.2	34.8	24.5	5.8
賃貸マンション・アパート	369	6.8	29.3	28.5	30.4	5.1
賃貸のUR都市機構・公社のマンション・アパート	8	-	25.0	50.0	-	25.0
賃貸の都営・区営住宅	52	3.8	26.9	21.2	19.2	28.8
社宅・公務員官舎	40	2.5	35.0	37.5	25.0	-
集合住宅/その他	13	23.1	30.8	30.8	15.4	-
【同居者の有無別】 .....						
ひとり暮らし	381	6.8	26.5	29.1	29.7	7.9
同居者あり	733	4.6	33.2	31.0	23.7	7.5
【国籍】 .....						
日本	1063	4.3	31.4	29.7	26.1	8.5
日本以外	79	19.0	21.5	34.2	16.5	8.9

《新宿区の自治》 問13【B】 地域自治の推進や区政への今後の参加意欲

④区政に関する情報に関心を持つこと

	調査数	や っ て み たい	あ る 程 度 や っ て み たい	は あ ま り や っ て み よ う と	や ろ う と は 思 わ な い	無 回 答
全 体	1151	9.6	42.5	23.9	14.5	9.5
【居住地域】						
四谷	145	8.3	46.9	17.9	16.6	10.3
笹笥町	127	11.8	46.5	26.8	7.9	7.1
榎町	117	9.4	43.6	23.9	15.4	7.7
若松町	115	10.4	43.5	23.5	15.7	7.0
大久保	126	4.8	40.5	27.8	15.1	11.9
戸塚	123	4.9	48.8	26.0	13.0	7.3
落合第一	119	16.8	44.5	24.4	10.1	4.2
落合第二	100	12.0	40.0	27.0	16.0	5.0
柏木	81	12.3	33.3	27.2	21.0	6.2
角筈・区役所	55	9.1	36.4	18.2	21.8	14.5
【性別】						
男性	510	10.0	42.4	25.1	15.9	6.7
女性	610	9.5	43.4	23.6	13.6	9.8
(自由回答)	2	-	50.0	-	50.0	-
【年代別】						
10歳代・20歳代	124	11.3	38.7	25.0	21.8	3.2
30歳代	159	10.1	49.7	23.9	14.5	1.9
40歳代	203	12.3	46.3	26.6	14.3	0.5
50歳代	206	12.6	44.7	25.7	12.6	4.4
60歳代	168	8.3	49.4	22.0	11.9	8.3
70歳以上	262	5.0	33.2	22.5	15.3	24.0
【ライフステージ別】						
独身期	190	10.5	40.5	28.4	17.4	3.2
家族形成期	100	11.0	52.0	20.0	16.0	1.0
家族成長前期	71	19.7	60.6	12.7	7.0	-
家族成長後期	58	19.0	46.6	25.9	8.6	-
家族成熟期	52	3.8	48.1	28.8	9.6	9.6
高齢期	343	5.2	35.9	22.4	15.7	20.7
その他	305	10.2	44.6	26.6	15.1	3.6
【職業別】						
会社員、公務員、団体職員	450	11.6	49.1	22.7	14.4	2.2
パート・アルバイト・非常勤・嘱託・派遣など	147	8.8	38.1	29.3	12.9	10.9
自営業・自由業	135	11.9	42.2	22.2	12.6	11.1
学生	55	16.4	30.9	32.7	18.2	1.8
専業主婦・主夫	110	8.2	41.8	22.7	11.8	15.5
その他	23	8.7	39.1	30.4	13.0	8.7
無職	198	4.0	38.4	23.2	18.7	15.7
【居住年数別】						
1年未満	61	8.2	41.0	24.6	18.0	8.2
1年以上3年未満	119	7.6	42.0	27.7	16.8	5.9
3年以上5年未満	92	13.0	47.8	21.7	15.2	2.2
5年以上10年未満	170	12.9	42.4	25.3	14.1	5.3
10年以上20年未満	192	13.5	47.4	22.9	12.5	3.6
20年以上30年未満	143	13.3	51.0	18.2	11.9	5.6
30年以上	360	4.4	36.4	25.0	15.8	18.3
【住宅形態別】						
持ち家の一戸建て	242	9.9	42.1	20.7	14.9	12.4
賃貸の一戸建て	21	9.5	66.7	14.3	9.5	-
社宅・公務員官舎の一戸建て	6	-	33.3	33.3	16.7	16.7
一戸建て/その他	6	-	66.7	16.7	-	16.7
分譲マンション・アパート	359	11.1	42.6	28.7	11.7	5.8
賃貸マンション・アパート	369	9.2	44.2	23.3	17.9	5.4
賃貸のUR都市機構・公社のマンション・アパート	8	-	37.5	25.0	-	37.5
賃貸の都営・区営住宅	52	3.8	36.5	13.5	21.2	25.0
社宅・公務員官舎	40	10.0	37.5	35.0	15.0	2.5
集合住宅/その他	13	23.1	53.8	15.4	7.7	-
【同居者の有無別】						
ひとり暮らし	381	7.6	41.2	23.4	18.9	8.9
同居者あり	733	10.8	44.3	24.8	12.6	7.5
【国籍】						
日本	1063	9.6	43.7	23.4	14.6	8.7
日本以外	79	10.1	31.6	32.9	15.2	10.1

《新宿区の自治》 問13【B】 地域自治の推進や区政への今後の参加意欲

⑤区が実施する事業に参加すること

	調査数	や っ て み たい	あ る 程 度 や っ て み たい	は あ ま り や っ て み よ う と	や ろ う と は 思 わ な い	無 回 答
全 体	1151	8.2	37.4	25.5	19.5	9.5
【居住地域】 .....						
四谷	145	10.3	38.6	18.6	23.4	9.0
笹笥町	127	8.7	39.4	32.3	12.6	7.1
榎町	117	8.5	31.6	29.9	22.2	7.7
若松町	115	6.1	39.1	27.8	17.4	9.6
大久保	126	8.7	34.9	23.0	22.2	11.1
戸塚	123	2.4	43.1	29.3	17.9	7.3
落合第一	119	11.8	41.2	21.0	21.0	5.0
落合第二	100	9.0	42.0	27.0	17.0	5.0
柏木	81	6.2	35.8	28.4	23.5	6.2
角筈・区役所	55	10.9	29.1	21.8	25.5	12.7
【性別】 .....						
男性	510	7.8	33.9	29.4	22.7	6.1
女性	610	8.5	40.7	23.1	17.4	10.3
(自由回答)	2	-	50.0	-	50.0	-
【年代別】 .....						
10歳代・20歳代	124	10.5	34.7	24.2	27.4	3.2
30歳代	159	12.6	39.6	25.8	20.8	1.3
40歳代	203	10.3	47.3	27.1	14.3	1.0
50歳代	206	9.2	42.7	27.2	17.0	3.9
60歳代	168	6.5	40.5	24.4	20.2	8.3
70歳以上	262	3.1	24.4	26.0	22.1	24.4
【ライフステージ別】 .....						
独身期	190	10.0	34.2	28.9	24.2	2.6
家族形成期	100	12.0	49.0	18.0	20.0	1.0
家族成長前期	71	21.1	53.5	18.3	7.0	-
家族成長後期	58	8.6	55.2	22.4	12.1	1.7
家族成熟期	52	7.7	34.6	30.8	17.3	9.6
高齢期	343	3.8	27.1	25.9	21.9	21.3
その他	305	7.2	41.6	28.5	19.7	3.0
【職業別】 .....						
会社員、公務員、団体職員	450	9.6	46.4	23.8	18.4	1.8
パート・アルバイト・非常勤・嘱託・派遣など	147	6.8	37.4	31.3	12.9	11.6
自営業・自由業	135	14.1	28.9	24.4	23.0	9.6
学生	55	14.5	32.7	27.3	23.6	1.8
専業主婦・主夫	110	3.6	41.8	26.4	12.7	15.5
その他	23	4.3	30.4	26.1	30.4	8.7
無職	198	3.5	24.2	27.3	28.3	16.7
【居住年数別】 .....						
1年未満	61	4.9	44.3	24.6	18.0	8.2
1年以上3年未満	119	11.8	39.5	20.2	24.4	4.2
3年以上5年未満	92	12.0	40.2	25.0	20.7	2.2
5年以上10年未満	170	13.5	41.2	22.4	17.6	5.3
10年以上20年未満	192	6.8	43.2	25.5	20.3	4.2
20年以上30年未満	143	9.1	38.5	29.4	17.5	5.6
30年以上	360	4.2	29.7	27.8	20.0	18.3
【住宅形態別】 .....						
持ち家の一戸建て	242	8.3	36.4	21.5	22.7	11.2
賃貸の一戸建て	21	4.8	61.9	23.8	9.5	-
社宅・公務員官舎の一戸建て	6	-	33.3	33.3	16.7	16.7
一戸建て/その他	6	-	83.3	-	-	16.7
分譲マンション・アパート	359	7.8	37.0	30.9	18.4	5.8
賃貸マンション・アパート	369	8.7	36.6	26.0	22.8	6.0
賃貸のUR都市機構・公社のマンション・アパート	8	-	25.0	37.5	-	37.5
賃貸の都営・区営住宅	52	3.8	26.9	25.0	13.5	30.8
社宅・公務員官舎	40	15.0	55.0	15.0	15.0	-
集合住宅/その他	13	15.4	61.5	7.7	15.4	-
【同居者の有無別】 .....						
ひとり暮らし	381	7.3	34.9	24.7	24.4	8.7
同居者あり	733	8.5	39.6	26.7	17.6	7.6
【国籍】 .....						
日本	1063	7.9	37.4	25.6	20.3	8.7
日本以外	79	11.4	40.5	26.6	11.4	10.1

《新宿区の自治》 問13【B】 地域自治の推進や区政への今後の参加意欲  
 ⑥区が実施する事業に計画段階から参加すること

	調査数	や っ て み たい	あ る 程 度 や っ て み たい	は あ ま り や っ て み よ う と	や ろ う と は 思 わ な い	無 回 答
全 体	1151	5.9	19.8	33.1	31.7	9.5
【居住地域】 .....						
四谷	145	7.6	20.0	29.7	34.5	8.3
笹笥町	127	6.3	22.8	35.4	27.6	7.9
榎町	117	5.1	17.9	42.7	25.6	8.5
若松町	115	7.8	13.0	35.7	34.8	8.7
大久保	126	3.2	20.6	31.7	33.3	11.1
戸塚	123	4.1	23.6	32.5	34.1	5.7
落合第一	119	5.9	24.4	31.1	32.8	5.9
落合第二	100	3.0	23.0	39.0	30.0	5.0
柏木	81	7.4	16.0	37.0	33.3	6.2
角筈・区役所	55	10.9	14.5	18.2	41.8	14.5
【性別】 .....						
男性	510	7.8	20.6	33.5	31.4	6.7
女性	610	4.3	19.3	33.6	33.0	9.8
(自由回答)	2	-	-	50.0	50.0	-
【年代別】 .....						
10歳代・20歳代	124	9.7	21.8	29.8	35.5	3.2
30歳代	159	8.8	19.5	34.6	35.2	1.9
40歳代	203	6.4	22.2	38.4	32.0	1.0
50歳代	206	4.9	25.2	39.3	26.7	3.9
60歳代	168	5.4	21.4	34.5	29.2	9.5
70歳以上	262	3.1	12.2	26.0	35.5	23.3
【ライフステージ別】 .....						
独身期	190	12.1	18.4	32.6	33.7	3.2
家族形成期	100	4.0	26.0	32.0	37.0	1.0
家族成長前期	71	9.9	22.5	36.6	29.6	1.4
家族成長後期	58	3.4	34.5	31.0	29.3	1.7
家族成熟期	52	5.8	23.1	38.5	23.1	9.6
高齢期	343	3.5	14.0	27.7	34.4	20.4
その他	305	4.9	21.3	40.7	29.8	3.3
【職業別】 .....						
会社員、公務員、団体職員	450	6.4	26.7	36.4	28.2	2.2
パート・アルバイト・非常勤・嘱託・派遣など	147	2.7	17.0	33.3	34.7	12.2
自営業・自由業	135	12.6	18.5	29.6	29.6	9.6
学生	55	12.7	23.6	29.1	32.7	1.8
専業主婦・主夫	110	-	12.7	38.2	35.5	13.6
その他	23	4.3	30.4	21.7	34.8	8.7
無職	198	4.0	10.1	30.3	38.9	16.7
【居住年数別】 .....						
1年未満	61	6.6	24.6	32.8	27.9	8.2
1年以上3年未満	119	6.7	23.5	28.6	36.1	5.0
3年以上5年未満	92	4.3	21.7	42.4	28.3	3.3
5年以上10年未満	170	8.8	24.7	28.2	33.5	4.7
10年以上20年未満	192	6.8	20.8	37.5	30.7	4.2
20年以上30年未満	143	6.3	18.9	37.8	30.8	6.3
30年以上	360	3.6	14.4	31.1	32.8	18.1
【住宅形態別】 .....						
持ち家の一戸建て	242	5.8	22.3	27.7	32.2	12.0
賃貸の一戸建て	21	9.5	33.3	28.6	28.6	-
社宅・公務員官舎の一戸建て	6	16.7	-	33.3	33.3	16.7
一戸建て/その他	6	-	16.7	33.3	33.3	16.7
分譲マンション・アパート	359	3.9	19.5	37.9	33.4	5.3
賃貸マンション・アパート	369	7.3	20.9	32.5	33.1	6.2
賃貸のUR都市機構・公社のマンション・アパート	8	-	-	62.5	-	37.5
賃貸の都営・区営住宅	52	5.8	9.6	23.1	32.7	28.8
社宅・公務員官舎	40	5.0	22.5	42.5	30.0	-
集合住宅/その他	13	15.4	-	61.5	23.1	-
【同居者の有無別】 .....						
ひとり暮らし	381	7.1	20.5	30.2	32.8	9.4
同居者あり	733	5.3	19.8	35.7	31.9	7.2
【国籍】 .....						
日本	1063	5.5	19.7	33.6	32.5	8.7
日本以外	79	12.7	22.8	30.4	24.1	10.1

《新宿区の自治》 問13【B】 地域自治の推進や区政への今後の参加意欲  
 ⑦区の計画・施策への立案に参加すること

	調査数	や っ て み たい	あ る 程 度 や っ て み たい	は あ ま り や っ て み よ う と	や ろ う と は 思 わ な い	無 回 答
全 体	1151	6.3	18.3	32.4	34.1	8.9
【居住地域】						
四谷	145	8.3	20.0	29.7	34.5	7.6
笹笥町	127	8.7	21.3	33.1	29.9	7.1
榎町	117	5.1	21.4	38.5	27.4	7.7
若松町	115	8.7	13.9	31.3	39.1	7.0
大久保	126	5.6	16.7	29.4	37.3	11.1
戸塚	123	1.6	22.0	35.8	34.1	6.5
落合第一	119	5.9	18.5	34.5	36.1	5.0
落合第二	100	5.0	16.0	39.0	35.0	5.0
柏木	81	7.4	16.0	33.3	37.0	6.2
角筈・区役所	55	7.3	14.5	23.6	43.6	10.9
【性別】						
男性	510	9.0	20.6	32.5	32.4	5.5
女性	610	3.9	16.6	33.3	36.6	9.7
(自由回答)	2	-	-	-	100.0	-
【年代別】						
10歳代・20歳代	124	10.5	21.0	29.0	37.1	2.4
30歳代	159	10.1	19.5	32.7	36.5	1.3
40歳代	203	6.9	24.1	33.5	35.0	0.5
50歳代	206	5.3	22.8	39.3	29.1	3.4
60歳代	168	6.0	13.7	36.3	35.7	8.3
70歳以上	262	2.3	11.5	27.1	36.3	22.9
【ライフステージ別】						
独身期	190	13.2	19.5	29.5	35.3	2.6
家族形成期	100	5.0	22.0	33.0	40.0	-
家族成長前期	71	8.5	33.8	26.8	31.0	-
家族成長後期	58	5.2	25.9	36.2	32.8	-
家族成熟期	52	1.9	13.5	40.4	34.6	9.6
高齢期	343	3.2	12.0	30.0	35.0	19.8
その他	305	6.2	19.3	38.0	33.4	3.0
【職業別】						
会社員、公務員、団体職員	450	7.3	27.1	33.3	30.4	1.8
パート・アルバイト・非常勤・嘱託・派遣など	147	3.4	10.9	34.7	40.8	10.2
自営業・自由業	135	11.1	18.5	28.9	32.6	8.9
学生	55	14.5	16.4	32.7	34.5	1.8
専業主婦・主夫	110	2.7	10.9	33.6	40.0	12.7
その他	23	-	21.7	34.8	34.8	8.7
無職	198	3.0	9.1	32.8	38.9	16.2
【居住年数別】						
1年未満	61	6.6	19.7	39.3	27.9	6.6
1年以上3年未満	119	6.7	28.6	23.5	37.0	4.2
3年以上5年未満	92	7.6	20.7	37.0	32.6	2.2
5年以上10年未満	170	10.6	21.8	27.6	35.3	4.7
10年以上20年未満	192	7.3	19.8	34.9	33.9	4.2
20年以上30年未満	143	6.3	18.2	35.7	34.3	5.6
30年以上	360	2.8	11.9	32.8	35.6	16.9
【住宅形態別】						
持ち家の一戸建て	242	5.0	18.2	29.3	37.2	10.3
賃貸の一戸建て	21	4.8	33.3	33.3	28.6	-
社宅・公務員官舎の一戸建て	6	16.7	-	33.3	33.3	16.7
一戸建て/その他	6	-	16.7	16.7	50.0	16.7
分譲マンション・アパート	359	5.0	16.4	38.2	35.7	4.7
賃貸マンション・アパート	369	8.4	20.9	30.4	34.4	6.0
賃貸のUR都市機構・公社のマンション・アパート	8	-	-	62.5	-	37.5
賃貸の都営・区営住宅	52	1.9	17.3	21.2	30.8	28.8
社宅・公務員官舎	40	7.5	22.5	35.0	35.0	-
集合住宅/その他	13	7.7	7.7	53.8	30.8	-
【同居者の有無別】						
ひとり暮らし	381	7.6	19.2	30.2	34.4	8.7
同居者あり	733	5.6	18.1	34.5	35.1	6.7
【国籍】						
日本	1063	5.8	18.3	33.0	34.5	8.4
日本以外	79	12.7	20.3	27.8	32.9	6.3

《新宿区の自治》 問13【B】 地域自治の推進や区政への今後の参加意欲

⑧区への意見提出

	調査数	や つ て み たい	あ る 程 度 や つ て み たい	は あ ま り や つ て み よ う と	や ろ う と は 思 わ な い	無 回 答
全 体	1151	6.8	29.3	31.5	23.4	9.1
【居住地域】						
四谷	145	4.8	35.9	22.8	28.3	8.3
笹笥町	127	7.9	31.5	35.4	18.1	7.1
榎町	117	10.3	26.5	34.2	20.5	8.5
若松町	115	7.8	27.8	34.8	22.6	7.0
大久保	126	7.1	27.8	30.2	23.8	11.1
戸塚	123	4.9	29.3	35.0	25.2	5.7
落合第一	119	5.0	34.5	30.3	25.2	5.0
落合第二	100	7.0	29.0	35.0	24.0	5.0
柏木	81	8.6	28.4	30.9	24.7	7.4
角筈・区役所	55	5.5	21.8	36.4	25.5	10.9
【性別】						
男性	510	7.5	29.6	33.1	23.7	6.1
女性	610	6.2	29.7	30.5	23.9	9.7
(自由回答)	2	-	-	100.0	-	-
【年代別】						
10歳代・20歳代	124	14.5	24.2	29.0	29.8	2.4
30歳代	159	6.9	39.6	31.4	20.8	1.3
40歳代	203	6.9	38.4	35.0	19.2	0.5
50歳代	206	8.3	31.6	35.0	21.4	3.9
60歳代	168	6.0	27.4	36.9	22.0	7.7
70歳以上	262	2.3	18.7	25.2	29.8	24.0
【ライフステージ別】						
独身期	190	12.1	26.3	32.1	26.8	2.6
家族形成期	100	7.0	41.0	31.0	21.0	-
家族成長前期	71	9.9	45.1	26.8	18.3	-
家族成長後期	58	8.6	39.7	37.9	13.8	-
家族成熟期	52	3.8	28.8	30.8	26.9	9.6
高齢期	343	2.9	19.8	28.0	28.6	20.7
その他	305	6.9	33.1	36.7	20.3	3.0
【職業別】						
会社員、公務員、団体職員	450	6.9	38.9	32.0	20.4	1.8
パート・アルバイト・非常勤・嘱託・派遣など	147	4.1	32.0	34.7	19.7	9.5
自営業・自由業	135	11.9	21.5	31.1	25.2	10.4
学生	55	21.8	25.5	25.5	25.5	1.8
専業主婦・主夫	110	1.8	26.4	33.6	25.5	12.7
その他	23	4.3	21.7	30.4	34.8	8.7
無職	198	4.0	16.2	30.8	31.3	17.7
【居住年数別】						
1年未満	61	8.2	32.8	32.8	19.7	6.6
1年以上3年未満	119	8.4	36.1	27.7	23.5	4.2
3年以上5年未満	92	7.6	26.1	41.3	22.8	2.2
5年以上10年未満	170	9.4	37.1	28.8	19.4	5.3
10年以上20年未満	192	7.8	33.3	35.4	19.3	4.2
20年以上30年未満	143	6.3	34.3	32.2	21.7	5.6
30年以上	360	3.6	19.7	29.4	29.4	17.8
【住宅形態別】						
持ち家の一戸建て	242	5.0	29.3	27.7	27.3	10.7
賃貸の一戸建て	21	9.5	42.9	38.1	9.5	-
社宅・公務員官舎の一戸建て	6	16.7	-	33.3	33.3	16.7
一戸建て/その他	6	-	50.0	33.3	-	16.7
分譲マンション・アパート	359	5.0	29.8	34.5	25.6	5.0
賃貸マンション・アパート	369	9.2	30.6	32.0	22.2	6.0
賃貸のUR都市機構・公社のマンション・アパート	8	-	37.5	25.0	-	37.5
賃貸の都営・区営住宅	52	5.8	13.5	32.7	17.3	30.8
社宅・公務員官舎	40	5.0	35.0	27.5	32.5	-
集合住宅/その他	13	23.1	30.8	30.8	15.4	-
【同居者の有無別】						
ひとり暮らし	381	6.6	27.6	31.5	24.9	9.4
同居者あり	733	6.8	30.8	32.2	23.5	6.7
【国籍】						
日本	1063	6.1	29.2	31.9	24.3	8.6
日本以外	79	16.5	32.9	29.1	13.9	7.6

《新宿区の自治》 問13【B】 地域自治の推進や区政への今後の参加意欲

⑨その他

	調査数	や っ て み たい	あ る 程 度 や っ て み たい	は あ ま り や っ て み よ う と	や ろ う と は 思 わ な い	無 回 答
全 体	1151	1.2	4.8	6.7	14.7	72.6
【居住地域】						
四谷	145	0.7	10.3	4.1	23.4	61.4
笹笥町	127	1.6	3.9	7.9	12.6	74.0
榎町	117	1.7	2.6	5.1	15.4	75.2
若松町	115	0.9	3.5	4.3	13.0	78.3
大久保	126	-	4.8	8.7	19.0	67.5
戸塚	123	2.4	3.3	8.9	12.2	73.2
落合第一	119	2.5	2.5	5.9	15.1	73.9
落合第二	100	1.0	9.0	11.0	8.0	71.0
柏木	81	1.2	3.7	7.4	13.6	74.1
角筈・区役所	55	-	1.8	3.6	12.7	81.8
【性別】						
男性	510	1.6	5.7	9.2	18.4	65.1
女性	610	1.0	4.1	4.8	11.5	78.7
(自由回答)	2	-	-	-	100.0	-
【年代別】						
10歳代・20歳代	124	3.2	6.5	10.5	25.8	54.0
30歳代	159	1.9	6.3	8.8	22.0	61.0
40歳代	203	0.5	6.4	7.9	18.7	66.5
50歳代	206	1.5	6.8	7.3	16.5	68.0
60歳代	168	1.2	3.0	6.5	6.5	82.7
70歳以上	262	0.4	1.5	2.7	6.1	89.3
【ライフステージ別】						
独身期	190	3.2	4.2	11.1	25.3	56.3
家族形成期	100	1.0	11.0	9.0	23.0	56.0
家族成長前期	71	2.8	11.3	4.2	18.3	63.4
家族成長後期	58	-	10.3	15.5	10.3	63.8
家族成熟期	52	-	7.7	7.7	5.8	78.8
高齢期	343	0.6	2.3	3.2	5.8	88.0
その他	305	1.0	2.6	6.2	17.0	73.1
【職業別】						
会社員、公務員、団体職員	450	0.9	6.7	8.7	19.3	64.4
パート・アルバイト・非常勤・嘱託・派遣など	147	0.7	2.7	5.4	12.2	78.9
自営業・自由業	135	2.2	5.2	5.2	11.1	76.3
学生	55	7.3	3.6	12.7	25.5	50.9
専業主婦・主夫	110	-	5.5	1.8	9.1	83.6
その他	23	-	-	-	21.7	78.3
無職	198	1.0	2.5	6.6	8.1	81.8
【居住年数別】						
1年未満	61	3.3	6.6	6.6	26.2	57.4
1年以上3年未満	119	0.8	5.9	8.4	21.0	63.9
3年以上5年未満	92	1.1	5.4	7.6	21.7	64.1
5年以上10年未満	170	3.5	6.5	10.0	13.5	66.5
10年以上20年未満	192	1.0	5.7	5.7	17.7	69.8
20年以上30年未満	143	-	5.6	6.3	11.2	76.9
30年以上	360	0.6	2.5	5.3	9.7	81.9
【住宅形態別】						
持ち家の一戸建て	242	0.8	6.6	3.7	9.9	78.9
賃貸の一戸建て	21	4.8	4.8	4.8	14.3	71.4
社宅・公務員官舎の一戸建て	6	-	-	33.3	33.3	33.3
一戸建て/その他	6	-	16.7	16.7	-	66.7
分譲マンション・アパート	359	0.6	4.5	5.6	15.6	73.8
賃貸マンション・アパート	369	2.2	5.1	8.4	19.0	65.3
賃貸のUR都市機構・公社のマンション・アパート	8	-	-	25.0	-	75.0
賃貸の都営・区営住宅	52	1.9	1.9	3.8	1.9	90.4
社宅・公務員官舎	40	-	-	10.0	22.5	67.5
集合住宅/その他	13	-	-	15.4	7.7	76.9
【同居者の有無別】						
ひとり暮らし	381	2.1	2.6	5.8	15.5	74.0
同居者あり	733	0.8	5.9	7.4	14.5	71.5
【国籍】						
日本	1063	0.9	4.4	6.2	14.6	73.8
日本以外	79	5.1	10.1	13.9	16.5	54.4



《新宿区の自治》 問14 区の役割に対する取組状況の評価

①区政運営に関する情報を分かりやすく迅速に発信、公開すること

	調査数	進んでいる	ある程度進んでいる	あまり進んでいない	進んでいない	わからない	無回答
全体	1151	3.9	29.6	18.9	5.8	36.7	5.1
【居住地域】							
四谷	145	2.1	31.0	18.6	4.8	38.6	4.8
笹笥町	127	3.1	29.1	26.8	7.1	28.3	5.5
榎町	117	0.9	30.8	19.7	6.0	40.2	2.6
若松町	115	3.5	29.6	14.8	6.1	45.2	0.9
大久保	126	7.9	30.2	14.3	7.9	33.3	6.3
戸塚	123	5.7	35.0	14.6	0.8	42.3	1.6
落合第一	119	5.9	22.7	26.9	5.0	39.5	-
落合第二	100	2.0	36.0	22.0	5.0	33.0	2.0
柏木	81	3.7	34.6	13.6	9.9	37.0	1.2
角筈・区役所	55	7.3	20.0	14.5	5.5	43.6	9.1
【性別】							
男性	510	3.7	32.0	19.2	7.6	34.9	2.5
女性	610	4.3	28.7	18.9	4.3	39.3	4.6
(自由回答)	2	-	50.0	-	-	50.0	-
【年代別】							
10歳代・20歳代	124	8.1	21.8	18.5	8.1	43.5	-
30歳代	159	2.5	24.5	23.3	10.1	39.6	-
40歳代	203	2.5	33.0	23.6	4.9	35.5	0.5
50歳代	206	3.4	34.5	19.4	3.9	37.4	1.5
60歳代	168	4.2	29.2	20.2	8.9	33.9	3.6
70歳以上	262	4.6	32.8	12.2	2.3	36.3	11.8
【ライフステージ別】							
独身期	190	6.3	21.6	18.4	10.0	43.7	-
家族形成期	100	2.0	28.0	26.0	7.0	37.0	-
家族成長前期	71	4.2	43.7	25.4	2.8	22.5	1.4
家族成長後期	58	5.2	32.8	22.4	1.7	37.9	-
家族成熟期	52	1.9	34.6	25.0	5.8	28.8	3.8
高齢期	343	4.1	32.7	13.1	4.1	35.6	10.5
その他	305	3.3	29.2	21.0	6.2	39.7	0.7
【職業別】							
会社員、公務員、団体職員	450	3.3	31.8	20.2	6.4	37.8	0.4
パート・アルバイト・非常勤・嘱託・派遣など	147	4.1	32.0	18.4	6.8	33.3	5.4
自営業・自由業	135	1.5	31.1	22.2	5.2	34.8	5.2
学生	55	12.7	23.6	16.4	5.5	41.8	-
専業主婦・主夫	110	2.7	28.2	25.5	0.9	36.4	6.4
その他	23	8.7	13.0	21.7	-	52.2	4.3
無職	198	5.1	30.3	12.1	7.6	37.9	7.1
【居住年数別】							
1年未満	61	8.2	27.9	16.4	4.9	37.7	4.9
1年以上3年未満	119	3.4	29.4	16.8	10.1	37.8	2.5
3年以上5年未満	92	3.3	27.2	20.7	12.0	37.0	-
5年以上10年未満	170	4.1	22.9	24.1	4.1	40.6	4.1
10年以上20年未満	192	3.6	27.6	24.0	7.8	34.9	2.1
20年以上30年未満	143	3.5	28.7	17.5	2.1	45.5	2.8
30年以上	360	3.9	35.0	14.7	4.4	32.2	9.7
【住宅形態別】							
持ち家の一戸建て	242	4.1	35.1	20.2	4.1	31.4	5.0
賃貸の一戸建て	21	19.0	47.6	28.6	-	4.8	-
社宅・公務員官舎の一戸建て	6	-	33.3	16.7	-	50.0	-
一戸建て/その他	6	-	33.3	16.7	16.7	16.7	16.7
分譲マンション・アパート	359	2.5	33.7	17.5	5.3	37.9	3.1
賃貸マンション・アパート	369	3.5	25.5	19.8	8.4	40.4	2.4
賃貸のUR都市機構・公社のマンション・アパート	8	12.5	37.5	12.5	12.5	12.5	12.5
賃貸の都営・区営住宅	52	7.7	17.3	17.3	3.8	46.2	7.7
社宅・公務員官舎	40	7.5	22.5	22.5	2.5	45.0	-
集合住宅/その他	13	7.7	15.4	7.7	-	61.5	7.7
【同居者の有無別】							
ひとり暮らし	381	3.7	27.8	15.2	7.9	40.7	4.7
同居者あり	733	4.2	31.7	21.1	4.8	35.3	2.9
【国籍】							
日本	1063	3.2	30.4	19.1	5.9	36.6	4.8
日本以外	79	13.9	22.8	17.7	3.8	41.8	-

《新宿区の自治》 問14 区の役割に対する取組状況の評価

②行政評価等による施策や事業のチェックを行なうこと

	調査数	進んでいる	ある程度進んでいる	あまり進んでいない	進んでいない	わからない	無回答
全体	1151	1.8	15.0	16.1	6.4	54.8	5.8
【居住地域】							
四谷	145	2.1	11.0	17.2	6.2	57.9	5.5
笹笥町	127	-	17.3	22.0	9.4	44.9	6.3
榎町	117	0.9	12.8	13.7	5.1	64.1	3.4
若松町	115	2.6	13.0	14.8	4.3	63.5	1.7
大久保	126	4.0	20.6	13.5	7.1	48.4	6.3
戸塚	123	1.6	19.5	13.0	1.6	62.6	1.6
落合第一	119	1.7	14.3	17.6	9.2	55.5	1.7
落合第二	100	2.0	16.0	17.0	9.0	54.0	2.0
柏木	81	1.2	18.5	16.0	6.2	54.3	3.7
角筈・区役所	55	3.6	7.3	14.5	3.6	61.8	9.1
【性別】							
男性	510	1.8	19.4	17.5	9.0	49.4	2.9
女性	610	2.0	12.0	15.1	4.1	61.3	5.6
(自由回答)	2	-	-	-	-	100.0	-
【年代別】							
10歳代・20歳代	124	4.0	15.3	12.1	6.5	62.1	-
30歳代	159	0.6	15.1	15.7	8.8	59.7	-
40歳代	203	1.0	14.3	20.7	5.9	57.6	0.5
50歳代	206	1.0	18.9	14.6	4.4	60.2	1.0
60歳代	168	3.0	12.5	18.5	10.1	52.4	3.6
70歳以上	262	2.3	15.3	14.5	4.6	48.1	15.3
【ライフステージ別】							
独身期	190	3.2	16.3	11.6	7.4	61.6	-
家族形成期	100	-	14.0	18.0	7.0	61.0	-
家族成長前期	71	1.4	16.9	26.8	7.0	47.9	-
家族成長後期	58	5.2	17.2	15.5	5.2	56.9	-
家族成熟期	52	-	13.5	21.2	7.7	53.8	3.8
高齢期	343	2.0	15.7	14.9	6.1	48.1	13.1
その他	305	1.3	14.4	16.4	5.9	61.3	0.7
【職業別】							
会社員、公務員、団体職員	450	1.8	17.3	16.0	7.3	57.3	0.2
パート・アルバイト・非常勤・嘱託・派遣など	147	0.7	12.2	19.7	3.4	58.5	5.4
自営業・自由業	135	2.2	13.3	14.1	8.9	55.6	5.9
学生	55	7.3	23.6	9.1	3.6	56.4	-
専業主婦・主夫	110	0.9	15.5	20.9	5.5	49.1	8.2
その他	23	4.3	8.7	13.0	-	69.6	4.3
無職	198	1.5	13.1	15.2	7.1	53.0	10.1
【居住年数別】							
1年未満	61	4.9	14.8	16.4	3.3	55.7	4.9
1年以上3年未満	119	0.8	13.4	11.8	7.6	63.9	2.5
3年以上5年未満	92	1.1	16.3	18.5	8.7	54.3	1.1
5年以上10年未満	170	2.4	10.6	20.6	4.1	58.2	4.1
10年以上20年未満	192	0.5	15.1	20.3	8.3	53.6	2.1
20年以上30年未満	143	2.1	15.4	11.2	6.3	62.2	2.8
30年以上	360	2.2	16.9	14.4	5.8	49.2	11.4
【住宅形態別】							
持ち家の一戸建て	242	2.1	16.9	15.3	8.3	51.7	5.8
賃貸の一戸建て	21	19.0	-	42.9	-	38.1	-
社宅・公務員官舎の一戸建て	6	-	33.3	16.7	-	50.0	-
一戸建て/その他	6	-	-	33.3	16.7	33.3	16.7
分譲マンション・アパート	359	0.6	17.5	15.3	5.8	57.1	3.6
賃貸マンション・アパート	369	1.4	13.8	16.5	6.2	59.1	3.0
賃貸のUR都市機構・公社のマンション・アパート	8	-	37.5	-	25.0	25.0	12.5
賃貸の都営・区営住宅	52	3.8	9.6	17.3	3.8	55.8	9.6
社宅・公務員官舎	40	7.5	12.5	15.0	5.0	60.0	-
集合住宅/その他	13	-	7.7	-	7.7	76.9	7.7
【同居者の有無別】							
ひとり暮らし	381	2.4	12.9	14.2	4.5	60.9	5.2
同居者あり	733	1.6	16.8	17.2	7.2	53.6	3.5
【国籍】							
日本	1063	1.3	14.4	16.2	6.6	56.0	5.6
日本以外	79	8.9	25.3	16.5	3.8	45.6	-

《新宿区の自治》 問14 区の役割に対する取組状況の評価

③区政への区民参加を推進すること

	調査数	進んでいる	ある程度進んでいる	あまり進んでいない	進んでいない	わからない	無回答
全体	1151	1.2	13.3	17.8	10.1	51.6	6.0
【居住地域】							
四谷	145	1.4	14.5	17.2	9.7	51.7	5.5
笹笥町	127	-	14.2	24.4	12.6	43.3	5.5
榎町	117	0.9	12.8	12.8	10.3	57.3	6.0
若松町	115	0.9	12.2	16.5	8.7	60.0	1.7
大久保	126	1.6	16.7	19.0	11.1	45.2	6.3
戸塚	123	1.6	17.1	14.6	4.9	60.2	1.6
落合第一	119	1.7	13.4	15.1	10.9	57.1	1.7
落合第二	100	2.0	14.0	21.0	10.0	50.0	3.0
柏木	81	-	9.9	22.2	11.1	54.3	2.5
角筈・区役所	55	1.8	5.5	16.4	12.7	54.5	9.1
【性別】							
男性	510	1.4	15.7	18.6	13.7	47.8	2.7
女性	610	1.1	11.8	17.5	6.9	56.6	6.1
(自由回答)	2	-	-	-	-	100.0	-
【年代別】							
10歳代・20歳代	124	3.2	14.5	12.1	12.1	58.1	-
30歳代	159	-	13.8	18.2	17.6	50.3	-
40歳代	203	0.5	12.8	20.7	8.4	56.7	1.0
50歳代	206	1.0	15.0	20.9	6.8	55.3	1.0
60歳代	168	2.4	14.3	17.3	16.1	46.4	3.6
70歳以上	262	1.1	11.8	16.8	4.6	50.0	15.6
【ライフステージ別】							
独身期	190	1.6	12.6	13.7	15.8	56.3	-
家族形成期	100	1.0	18.0	19.0	11.0	51.0	-
家族成長前期	71	-	18.3	23.9	9.9	47.9	-
家族成長後期	58	3.4	15.5	19.0	8.6	53.4	-
家族成熟期	52	-	13.5	23.1	19.2	38.5	5.8
高齢期	343	1.2	13.1	16.9	5.8	49.6	13.4
その他	305	1.3	11.8	19.0	9.8	57.4	0.7
【職業別】							
会社員、公務員、団体職員	450	1.1	15.3	19.1	12.7	51.6	0.2
パート・アルバイト・非常勤・嘱託・派遣など	147	0.7	8.2	20.4	6.8	57.8	6.1
自営業・自由業	135	2.2	12.6	14.1	10.4	54.1	6.7
学生	55	3.6	18.2	14.5	10.9	52.7	-
専業主婦・主夫	110	0.9	13.6	22.7	8.2	47.3	7.3
その他	23	-	13.0	13.0	13.0	56.5	4.3
無職	198	1.0	13.1	15.7	7.1	52.5	10.6
【居住年数別】							
1年未満	61	3.3	23.0	14.8	8.2	45.9	4.9
1年以上3年未満	119	0.8	10.1	16.0	13.4	57.1	2.5
3年以上5年未満	92	1.1	17.4	17.4	10.9	52.2	1.1
5年以上10年未満	170	1.2	10.0	19.4	10.0	55.3	4.1
10年以上20年未満	192	0.5	13.0	20.3	12.5	51.6	2.1
20年以上30年未満	143	2.1	11.2	16.1	9.8	58.0	2.8
30年以上	360	1.1	14.4	16.9	7.5	47.8	12.2
【住宅形態別】							
持ち家の一戸建て	242	1.7	13.2	20.2	9.9	48.3	6.6
賃貸の一戸建て	21	19.0	9.5	42.9	9.5	19.0	-
社宅・公務員官舎の一戸建て	6	-	50.0	-	-	50.0	-
一戸建て/その他	6	-	-	33.3	-	50.0	16.7
分譲マンション・アパート	359	0.3	15.0	17.3	8.1	55.7	3.6
賃貸マンション・アパート	369	0.8	12.2	16.0	13.8	54.2	3.0
賃貸のUR都市機構・公社のマンション・アパート	8	-	12.5	37.5	12.5	25.0	12.5
賃貸の都営・区営住宅	52	1.9	13.5	15.4	1.9	57.7	9.6
社宅・公務員官舎	40	2.5	12.5	22.5	10.0	52.5	-
集合住宅/その他	13	-	15.4	-	7.7	69.2	7.7
【同居者の有無別】							
ひとり暮らし	381	1.0	12.1	15.7	9.4	56.2	5.5
同居者あり	733	1.4	14.5	19.2	10.4	50.9	3.7
【国籍】							
日本	1063	0.9	13.0	17.6	10.5	52.2	5.7
日本以外	79	5.1	19.0	22.8	3.8	49.4	-

《新宿区の自治》 問14 区の役割に対する取組状況の評価

④地域活動を支援すること

	調査数	進んでいる	ある程度進んでいる	あまり進んでいない	進んでいない	わからない	無回答
全体	1151	2.3	21.7	16.3	7.1	46.7	5.7
【居住地域】							
四谷	145	4.1	20.7	13.1	5.5	51.7	4.8
笹笥町	127	-	20.5	30.7	7.9	35.4	5.5
榎町	117	2.6	20.5	15.4	6.8	50.4	4.3
若松町	115	1.7	20.0	13.0	4.3	59.1	1.7
大久保	126	2.4	23.8	13.5	12.7	39.7	7.9
戸塚	123	3.3	27.6	12.2	4.9	51.2	0.8
落合第一	119	2.5	24.4	16.8	5.0	49.6	1.7
落合第二	100	2.0	27.0	16.0	8.0	45.0	2.0
柏木	81	4.9	19.8	13.6	9.9	49.4	2.5
角筈・区役所	55	-	12.7	16.4	7.3	56.4	7.3
【性別】							
男性	510	2.4	22.5	18.4	7.8	45.7	3.1
女性	610	2.5	21.8	14.4	6.7	49.3	5.2
(自由回答)	2	-	-	-	-	100.0	-
【年代別】							
10歳代・20歳代	124	3.2	21.0	12.9	4.8	58.1	-
30歳代	159	1.9	18.9	17.0	9.4	52.2	0.6
40歳代	203	2.5	19.2	20.2	3.4	53.7	1.0
50歳代	206	1.9	19.4	15.0	8.3	53.4	1.9
60歳代	168	2.4	28.0	17.9	10.1	38.7	3.0
70歳以上	262	2.7	24.8	14.5	7.3	37.0	13.7
【ライフステージ別】							
独身期	190	2.1	19.5	16.3	6.8	55.3	-
家族形成期	100	2.0	20.0	13.0	8.0	56.0	1.0
家族成長前期	71	5.6	28.2	18.3	2.8	45.1	-
家族成長後期	58	3.4	31.0	17.2	1.7	46.6	-
家族成熟期	52	3.8	25.0	19.2	17.3	30.8	3.8
高齢期	343	2.0	25.9	14.3	8.2	37.9	11.7
その他	305	2.0	16.4	18.4	6.6	55.1	1.6
【職業別】							
会社員、公務員、団体職員	450	2.2	21.8	16.0	8.2	51.1	0.7
パート・アルバイト・非常勤・嘱託・派遣など	147	0.7	21.8	15.0	5.4	51.7	5.4
自営業・自由業	135	3.0	20.0	16.3	7.4	48.1	5.2
学生	55	7.3	21.8	20.0	-	50.9	-
専業主婦・主夫	110	3.6	20.9	23.6	8.2	36.4	7.3
その他	23	4.3	21.7	17.4	8.7	47.8	-
無職	198	1.5	25.3	13.1	7.1	42.9	10.1
【居住年数別】							
1年未満	61	4.9	21.3	11.5	4.9	52.5	4.9
1年以上3年未満	119	3.4	16.0	13.4	5.9	58.8	2.5
3年以上5年未満	92	-	18.5	20.7	8.7	51.1	1.1
5年以上10年未満	170	1.2	16.5	18.8	8.8	51.8	2.9
10年以上20年未満	192	1.6	21.4	15.1	7.3	51.6	3.1
20年以上30年未満	143	2.8	21.7	15.4	4.9	51.7	3.5
30年以上	360	2.8	27.2	16.1	7.5	35.3	11.1
【住宅形態別】							
持ち家の一戸建て	242	1.7	30.6	18.2	9.1	36.0	4.5
賃貸の一戸建て	21	19.0	19.0	28.6	4.8	23.8	4.8
社宅・公務員官舎の一戸建て	6	-	50.0	16.7	-	33.3	-
一戸建て/その他	6	-	16.7	16.7	-	50.0	16.7
分譲マンション・アパート	359	1.9	23.4	14.5	5.6	50.4	4.2
賃貸マンション・アパート	369	1.9	16.3	16.3	8.9	53.9	2.7
賃貸のUR都市機構・公社のマンション・アパート	8	-	25.0	25.0	-	37.5	12.5
賃貸の都営・区営住宅	52	1.9	17.3	11.5	5.8	51.9	11.5
社宅・公務員官舎	40	5.0	12.5	25.0	2.5	55.0	-
集合住宅/その他	13	7.7	38.5	-	7.7	46.2	-
【同居者の有無別】							
ひとり暮らし	381	1.8	17.6	14.4	7.9	53.3	5.0
同居者あり	733	2.6	24.7	17.2	7.0	45.0	3.5
【国籍】							
日本	1063	2.2	21.5	15.9	7.4	47.4	5.6
日本以外	79	5.1	25.3	22.8	3.8	43.0	-

《新宿区の自治》 問14 区の役割に対する取組状況の評価

⑤区民と協働したまちづくりを推進すること

	調査数	進んでいる	ある程度進んでいる	あまり進んでいない	進んでいない	わからない	無回答
全体	1151	2.5	21.6	17.5	7.0	46.0	5.5
【居住地域】							
四谷	145	3.4	16.6	16.6	6.2	52.4	4.8
笹笥町	127	0.8	23.6	27.6	8.7	33.9	5.5
榎町	117	4.3	21.4	14.5	6.0	51.3	2.6
若松町	115	1.7	16.5	15.7	4.3	60.0	1.7
大久保	126	4.8	24.6	16.7	9.5	38.1	6.3
戸塚	123	4.1	26.0	13.0	3.3	52.0	1.6
落合第一	119	0.8	28.6	11.8	7.6	49.6	1.7
落合第二	100	1.0	26.0	18.0	9.0	44.0	2.0
柏木	81	3.7	18.5	21.0	6.2	48.1	2.5
角筈・区役所	55	-	16.4	23.6	7.3	43.6	9.1
【性別】							
男性	510	2.2	23.1	19.0	7.6	45.3	2.7
女性	610	3.0	21.3	16.2	6.2	48.2	5.1
(自由回答)	2	-	-	-	-	100.0	-
【年代別】							
10歳代・20歳代	124	2.4	19.4	16.1	5.6	56.5	-
30歳代	159	1.3	20.1	15.1	10.7	52.8	-
40歳代	203	3.0	21.2	20.7	3.9	50.7	0.5
50歳代	206	2.4	23.3	18.4	4.4	50.5	1.0
60歳代	168	2.4	20.2	23.2	13.1	37.5	3.6
70歳以上	262	3.4	25.6	13.0	5.3	38.9	13.7
【ライフステージ別】							
独身期	190	1.6	17.9	16.3	7.9	56.3	-
家族形成期	100	1.0	22.0	13.0	8.0	56.0	-
家族成長前期	71	7.0	31.0	16.9	4.2	40.8	-
家族成長後期	58	3.4	31.0	20.7	3.4	41.4	-
家族成熟期	52	1.9	28.8	25.0	13.5	26.9	3.8
高齢期	343	2.6	24.2	14.6	6.7	40.2	11.7
その他	305	2.6	17.4	21.3	6.2	51.5	1.0
【職業別】							
会社員、公務員、団体職員	450	1.6	22.0	19.6	6.7	50.0	0.2
パート・アルバイト・非常勤・嘱託・派遣など	147	1.4	22.4	17.0	5.4	48.3	5.4
自営業・自由業	135	1.5	23.0	17.0	8.9	43.7	5.9
学生	55	5.5	23.6	16.4	1.8	52.7	-
専業主婦・主夫	110	4.5	21.8	17.3	9.1	40.9	6.4
その他	23	4.3	17.4	13.0	4.3	56.5	4.3
無職	198	4.5	21.7	15.2	7.6	41.9	9.1
【居住年数別】							
1年未満	61	3.3	21.3	18.0	4.9	47.5	4.9
1年以上3年未満	119	4.2	13.4	18.5	6.7	54.6	2.5
3年以上5年未満	92	-	23.9	13.0	12.0	50.0	1.1
5年以上10年未満	170	2.9	14.1	21.2	5.3	52.9	3.5
10年以上20年未満	192	1.6	21.9	16.7	8.9	49.0	2.1
20年以上30年未満	143	4.2	23.1	14.7	4.2	50.3	3.5
30年以上	360	1.9	27.5	16.7	7.2	36.1	10.6
【住宅形態別】							
持ち家の一戸建て	242	2.1	29.3	16.5	9.1	37.6	5.4
賃貸の一戸建て	21	14.3	38.1	23.8	4.8	19.0	-
社宅・公務員官舎の一戸建て	6	-	50.0	16.7	-	33.3	-
一戸建て/その他	6	-	-	33.3	-	50.0	16.7
分譲マンション・アパート	359	2.5	21.7	17.5	4.5	50.4	3.3
賃貸マンション・アパート	369	1.6	17.6	17.9	8.4	51.8	2.7
賃貸のUR都市機構・公社のマンション・アパート	8	12.5	12.5	37.5	-	25.0	12.5
賃貸の都営・区営住宅	52	5.8	21.2	11.5	5.8	46.2	9.6
社宅・公務員官舎	40	2.5	17.5	20.0	10.0	50.0	-
集合住宅/その他	13	7.7	23.1	15.4	-	53.8	-
【同居者の有無別】							
ひとり暮らし	381	2.1	16.5	17.3	7.6	52.0	4.5
同居者あり	733	2.9	25.1	17.6	6.5	44.5	3.4
【国籍】							
日本	1063	2.4	21.4	17.5	7.0	46.5	5.2
日本以外	79	3.8	26.6	19.0	6.3	44.3	-

《新宿区の自治》 問14 区の役割に対する取組状況の評価

⑥幅広く区民の意見を聴くこと

	調査数	進んでいる	ある程度進んでいる	あまり進んでいない	進んでいない	わからない	無回答
全体	1151	3.0	19.5	16.9	9.1	45.9	5.6
【居住地域】							
四谷	145	2.1	17.2	15.2	9.0	51.7	4.8
笹笥町	127	1.6	18.1	24.4	9.4	40.9	5.5
榎町	117	2.6	17.1	14.5	8.5	53.8	3.4
若松町	115	3.5	16.5	14.8	9.6	53.9	1.7
大久保	126	2.4	27.0	15.9	11.9	36.5	6.3
戸塚	123	3.3	24.4	14.6	4.9	51.2	1.6
落合第一	119	6.7	22.7	15.1	10.1	43.7	1.7
落合第二	100	2.0	21.0	22.0	8.0	45.0	2.0
柏木	81	4.9	23.5	14.8	11.1	43.2	2.5
角筈・区役所	55	1.8	7.3	14.5	9.1	58.2	9.1
【性別】							
男性	510	2.4	22.5	16.9	9.8	45.9	2.5
女性	610	3.8	17.9	16.7	8.7	47.5	5.4
(自由回答)	2	-	-	-	-	100.0	-
【年代別】							
10歳代・20歳代	124	8.1	24.2	9.7	6.5	51.6	-
30歳代	159	2.5	23.3	13.2	14.5	46.5	-
40歳代	203	3.0	20.2	18.7	9.9	47.8	0.5
50歳代	206	3.9	18.4	18.9	8.3	49.0	1.5
60歳代	168	1.8	19.6	20.8	13.1	41.7	3.0
70歳以上	262	1.5	17.2	16.8	5.0	45.4	14.1
【ライフステージ別】							
独身期	190	6.3	23.2	11.1	10.5	48.9	-
家族形成期	100	4.0	24.0	12.0	10.0	50.0	-
家族成長前期	71	4.2	25.4	16.9	12.7	40.8	-
家族成長後期	58	5.2	24.1	19.0	8.6	43.1	-
家族成熟期	52	1.9	19.2	26.9	13.5	34.6	3.8
高齢期	343	1.7	17.8	16.6	7.0	44.9	12.0
その他	305	2.0	17.4	20.0	9.2	50.5	1.0
【職業別】							
会社員、公務員、団体職員	450	3.6	22.4	16.2	10.4	46.9	0.4
パート・アルバイト・非常勤・嘱託・派遣など	147	3.4	17.0	17.7	11.6	44.9	5.4
自営業・自由業	135	0.7	19.3	17.8	8.1	49.6	4.4
学生	55	14.5	23.6	14.5	3.6	43.6	-
専業主婦・主夫	110	1.8	16.4	19.1	10.0	46.4	6.4
その他	23	4.3	21.7	8.7	13.0	47.8	4.3
無職	198	1.0	17.7	17.7	6.1	48.0	9.6
【居住年数別】							
1年未満	61	6.6	32.8	9.8	8.2	37.7	4.9
1年以上3年未満	119	4.2	21.0	15.1	8.4	48.7	2.5
3年以上5年未満	92	4.3	20.7	12.0	8.7	52.2	2.2
5年以上10年未満	170	1.8	17.1	16.5	12.4	48.8	3.5
10年以上20年未満	192	4.2	18.8	16.7	13.0	45.3	2.1
20年以上30年未満	143	3.5	21.0	16.1	7.0	49.7	2.8
30年以上	360	1.7	17.8	20.3	6.4	43.3	10.6
【住宅形態別】							
持ち家の一戸建て	242	2.5	16.5	20.7	9.5	45.9	5.0
賃貸の一戸建て	21	14.3	14.3	38.1	4.8	28.6	-
社宅・公務員官舎の一戸建て	6	-	50.0	16.7	-	33.3	-
一戸建て/その他	6	-	-	33.3	-	50.0	16.7
分譲マンション・アパート	359	3.1	21.7	14.5	9.5	47.6	3.6
賃貸マンション・アパート	369	3.0	22.0	14.1	11.4	46.6	3.0
賃貸のUR都市機構・公社のマンション・アパート	8	12.5	12.5	50.0	-	12.5	12.5
賃貸の都営・区営住宅	52	1.9	15.4	19.2	1.9	51.9	9.6
社宅・公務員官舎	40	2.5	17.5	17.5	5.0	57.5	-
集合住宅/その他	13	7.7	15.4	15.4	-	61.5	-
【同居者の有無別】							
ひとり暮らし	381	3.1	21.0	14.4	9.2	47.2	5.0
同居者あり	733	3.1	19.6	18.0	9.3	46.7	3.3
【国籍】							
日本	1063	2.4	19.3	17.3	9.0	46.7	5.3
日本以外	79	11.4	25.3	11.4	11.4	40.5	-

《新宿区の自治》 問14 区の役割に対する取組状況の評価

⑦その他

	調査数	進んでいる	ある程度進んでいる	あまり進んでいない	進んでいない	わからない	無回答
全体	1151	0.3	1.5	1.4	1.2	22.5	73.1
【居住地域】							
四谷	145	-	2.1	0.7	1.4	32.4	63.4
笹笥町	127	0.8	1.6	3.1	0.8	22.0	71.7
榎町	117	0.9	-	0.9	0.9	19.7	77.8
若松町	115	-	0.9	-	0.9	21.7	76.5
大久保	126	-	1.6	2.4	2.4	28.6	65.1
戸塚	123	0.8	1.6	0.8	0.8	25.2	70.7
落合第一	119	0.8	1.7	0.8	0.8	21.0	74.8
落合第二	100	-	2.0	1.0	1.0	20.0	76.0
柏木	81	-	2.5	2.5	2.5	17.3	75.3
角筈・区役所	55	-	-	1.8	-	12.7	85.5
【性別】							
男性	510	0.4	2.0	2.0	0.8	25.5	69.4
女性	610	0.3	1.1	1.0	1.5	20.3	75.7
(自由回答)	2	-	-	-	-	100.0	-
【年代別】							
10歳代・20歳代	124	1.6	2.4	2.4	1.6	42.7	49.2
30歳代	159	0.6	4.4	1.9	0.6	32.7	59.7
40歳代	203	0.5	2.0	2.0	2.5	25.1	68.0
50歳代	206	-	1.0	1.0	-	26.2	71.8
60歳代	168	-	-	1.8	1.8	11.3	85.1
70歳以上	262	-	0.4	0.4	0.8	10.3	88.2
【ライフステージ別】							
独身期	190	1.1	3.7	2.1	1.1	37.4	54.7
家族形成期	100	1.0	4.0	2.0	1.0	40.0	52.0
家族成長前期	71	-	1.4	-	4.2	28.2	66.2
家族成長後期	58	-	3.4	1.7	1.7	31.0	62.1
家族成熟期	52	-	-	1.9	1.9	7.7	88.5
高齢期	343	-	0.3	0.3	1.5	10.2	87.8
その他	305	0.3	0.7	2.0	-	22.3	74.8
【職業別】							
会社員、公務員、団体職員	450	0.4	1.8	2.0	0.9	28.9	66.0
パート・アルバイト・非常勤・嘱託・派遣など	147	-	1.4	-	1.4	21.8	75.5
自営業・自由業	135	-	1.5	1.5	-	19.3	77.8
学生	55	3.6	3.6	5.5	-	38.2	49.1
専業主婦・主夫	110	-	0.9	0.9	4.5	11.8	81.8
その他	23	-	-	-	-	21.7	78.3
無職	198	-	1.0	0.5	1.0	13.6	83.8
【居住年数別】							
1年未満	61	1.6	3.3	1.6	1.6	41.0	50.8
1年以上3年未満	119	-	1.7	1.7	1.7	32.8	62.2
3年以上5年未満	92	1.1	4.3	1.1	-	26.1	67.4
5年以上10年未満	170	1.2	1.2	2.4	1.8	24.7	68.8
10年以上20年未満	192	-	0.5	2.1	1.6	26.0	69.8
20年以上30年未満	143	-	2.1	0.7	0.7	21.0	75.5
30年以上	360	-	0.8	0.8	1.1	13.1	84.2
【住宅形態別】							
持ち家の一戸建て	242	-	0.4	1.7	2.1	17.8	78.1
賃貸の一戸建て	21	4.8	-	-	-	9.5	85.7
社宅・公務員官舎の一戸建て	6	-	-	-	-	50.0	50.0
一戸建て/その他	6	-	-	-	-	33.3	66.7
分譲マンション・アパート	359	-	1.7	0.6	0.8	23.4	73.5
賃貸マンション・アパート	369	0.8	2.7	2.4	1.4	24.9	67.8
賃貸のUR都市機構・公社のマンション・アパート	8	-	-	-	-	12.5	87.5
賃貸の都営・区営住宅	52	-	-	-	-	19.2	80.8
社宅・公務員官舎	40	-	-	2.5	-	37.5	60.0
集合住宅/その他	13	-	-	-	-	30.8	69.2
【同居者の有無別】							
ひとり暮らし	381	0.5	1.6	1.6	0.5	21.5	74.3
同居者あり	733	0.3	1.5	1.2	1.5	23.7	71.8
【国籍】							
日本	1063	0.2	1.1	1.2	1.2	22.0	74.2
日本以外	79	2.5	6.3	3.8	1.3	30.4	55.7

《性の多様性》

問15 「性的マイノリティ（LGBT等）」という言葉の認知度

	調査数	も聞いたことがあるが 内容	聞いたことがある	聞いたことがない	無回答
全体	1151	67.3	20.9	5.7	6.1
【居住地域】					
四谷	145	70.3	21.4	5.5	2.8
箕筒町	127	80.3	12.6	3.1	3.9
榎町	117	67.5	23.9	5.1	3.4
若松町	115	63.5	25.2	4.3	7.0
大久保	126	60.3	27.0	9.5	3.2
戸塚	123	72.4	17.9	6.5	3.3
落合第一	119	69.7	21.8	2.5	5.9
落合第二	100	74.0	16.0	6.0	4.0
柏木	81	66.7	22.2	6.2	4.9
角筈・区役所	55	63.6	20.0	9.1	7.3
【性別】					
男性	510	70.4	21.0	4.9	3.7
女性	610	67.0	21.0	6.4	5.6
(自由回答)	2	100.0	-	-	-
【年代別】					
10歳代・20歳代	124	86.3	8.1	4.0	1.6
30歳代	159	84.3	11.3	3.1	1.3
40歳代	203	81.8	15.8	1.0	1.5
50歳代	206	74.3	19.9	2.9	2.9
60歳代	168	66.1	23.8	4.8	5.4
70歳以上	262	37.8	36.3	14.5	11.5
【ライフステージ別】					
独身期	190	85.3	8.9	3.7	2.1
家族形成期	100	85.0	13.0	2.0	-
家族成長前期	71	80.3	14.1	2.8	2.8
家族成長後期	58	77.6	20.7	-	1.7
家族成熟期	52	71.2	21.2	5.8	1.9
高齢期	343	42.3	35.6	12.2	9.9
その他	305	77.7	16.4	2.6	3.3
【職業別】					
会社員、公務員、団体職員	450	82.2	13.8	1.8	2.2
パート・アルバイト・非常勤・嘱託・派遣など	147	61.9	27.2	4.8	6.1
自営業・自由業	135	69.6	20.7	3.7	5.9
学生	55	87.3	9.1	1.8	1.8
専業主婦・主夫	110	58.2	29.1	8.2	4.5
その他	23	52.2	34.8	13.0	-
無職	198	46.0	29.8	15.7	8.6
【居住年数別】					
1年未満	61	86.9	1.6	3.3	8.2
1年以上3年未満	119	78.2	13.4	5.0	3.4
3年以上5年未満	92	79.3	10.9	8.7	1.1
5年以上10年未満	170	72.4	22.4	1.2	4.1
10年以上20年未満	192	77.1	16.7	3.6	2.6
20年以上30年未満	143	77.6	14.7	4.9	2.8
30年以上	360	46.7	32.5	9.2	11.7
【住宅形態別】					
持ち家の一戸建て	242	60.7	24.8	7.9	6.6
賃貸の一戸建て	21	76.2	19.0	4.8	-
社宅・公務員官舎の一戸建て	6	83.3	16.7	-	-
一戸建て/その他	6	83.3	-	-	16.7
分譲マンション・アパート	359	72.1	19.5	4.2	4.2
賃貸マンション・アパート	369	76.2	17.3	3.8	2.7
賃貸のUR都市機構・公社のマンション・アパート	8	37.5	25.0	12.5	25.0
賃貸の都営・区営住宅	52	26.9	44.2	17.3	11.5
社宅・公務員官舎	40	77.5	17.5	5.0	-
集合住宅/その他	13	69.2	23.1	-	7.7
【同居者の有無別】					
ひとり暮らし	381	67.2	20.2	7.6	5.0
同居者あり	733	69.8	21.4	4.4	4.4
【国籍】					
日本	1063	68.2	20.8	5.5	5.6
日本以外	79	62.0	22.8	8.9	6.3



《性の多様性》

問15-1 「性的マイノリティ（LGBT等）」という言葉の認知経路

	調査数	テレビ・ラジオ	新聞	チラシ・リーフレット	書籍・雑誌	ウェブサイト	SNS	職場・学校	講演会・研修	家族や友人・知人	その他	無回答
全体	1015	83.0	39.9	4.3	24.1	36.7	31.9	20.8	5.8	18.4	1.1	0.7
【居住地域】 .....												
四谷	133	82.0	33.8	6.0	21.1	43.6	36.1	19.5	6.0	20.3	0.8	1.5
箕筒町	118	82.2	55.9	6.8	31.4	38.1	28.0	28.0	12.7	14.4	-	-
榎町	107	88.8	35.5	6.5	23.4	31.8	23.4	23.4	3.7	23.4	2.8	-
若松町	102	82.4	39.2	2.0	25.5	34.3	34.3	21.6	5.9	21.6	2.0	1.0
大久保	110	80.9	29.1	4.5	16.4	31.8	30.0	11.8	1.8	22.7	0.9	-
戸塚	111	81.1	42.3	2.7	27.0	33.3	35.1	21.6	5.4	14.4	0.9	-
落合第一	109	86.2	36.7	2.8	24.8	38.5	32.1	21.1	7.3	16.5	1.8	0.9
落合第二	90	80.0	44.4	4.4	22.2	35.6	34.4	27.8	2.2	18.9	-	1.1
柏木	72	84.7	45.8	2.8	29.2	41.7	34.7	19.4	5.6	12.5	1.4	-
角筈・区役所	46	78.3	30.4	4.3	15.2	41.3	34.8	13.0	6.5	23.9	-	4.3
【性別】 .....												
男性	466	82.6	45.5	4.9	23.0	42.1	30.5	20.2	6.2	15.7	0.6	0.9
女性	537	83.4	34.6	3.9	25.0	31.7	33.0	21.6	5.2	21.0	1.5	0.4
(自由回答)	2	50.0	-	-	50.0	100.0	100.0	50.0	50.0	50.0	-	-
【年代別】 .....												
10歳代・20歳代	117	65.0	17.9	1.7	23.1	45.3	70.1	43.6	6.0	29.9	3.4	-
30歳代	152	74.3	28.3	9.9	22.4	46.7	56.6	27.6	9.9	25.7	0.7	-
40歳代	198	81.8	31.8	3.0	19.2	48.5	36.9	24.7	5.1	17.7	0.5	0.5
50歳代	194	86.6	36.1	4.6	27.3	42.8	26.8	24.2	9.3	18.6	1.0	0.5
60歳代	151	92.1	49.7	4.0	24.5	31.1	14.6	8.6	3.3	13.2	1.3	0.7
70歳以上	194	90.7	64.9	3.1	27.8	9.8	3.1	4.1	2.1	10.8	0.5	2.1
【ライフステージ別】 .....												
独身期	179	64.2	21.2	5.0	25.7	48.0	63.7	35.8	8.9	31.3	2.2	-
家族形成期	98	85.7	32.7	8.2	15.3	45.9	55.1	31.6	6.1	20.4	1.0	-
家族成長前期	67	85.1	32.8	4.5	17.9	44.8	37.3	28.4	3.0	14.9	1.5	-
家族成長後期	57	82.5	31.6	8.8	19.3	33.3	15.8	24.6	5.3	15.8	-	-
家族成熟期	48	93.8	39.6	4.2	22.9	25.0	16.7	6.3	6.3	14.6	2.1	-
高齢期	267	92.5	62.9	3.0	26.2	15.4	4.1	5.2	1.9	10.5	0.7	1.5
その他	287	82.6	35.2	3.1	27.2	47.0	34.1	22.3	8.4	19.5	0.7	1.0
【職業別】 .....												
会社員、公務員、団体職員	432	80.6	34.3	5.6	22.0	45.1	39.6	31.9	8.8	17.8	0.9	0.7
パート・アルバイト・非常勤・嘱託・派遣など	131	87.8	35.1	4.6	22.1	34.4	26.7	13.7	4.6	19.1	1.5	-
自営業・自由業	122	82.0	37.7	5.7	27.9	37.7	38.5	7.4	3.3	18.9	-	-
学生	53	56.6	20.8	3.8	32.1	50.9	66.0	52.8	11.3	34.0	3.8	-
専業主婦・主夫	96	88.5	46.9	3.1	25.0	21.9	16.7	8.3	1.0	21.9	2.1	1.0
その他	20	95.0	50.0	-	20.0	40.0	30.0	10.0	5.0	15.0	-	-
無職	150	90.7	60.7	1.3	26.7	18.0	7.3	4.7	2.0	12.7	0.7	1.3
【居住年数別】 .....												
1年未満	54	72.2	27.8	5.6	27.8	48.1	66.7	29.6	7.4	22.2	-	-
1年以上3年未満	109	71.6	21.1	3.7	21.1	49.5	51.4	26.6	8.3	26.6	2.8	-
3年以上5年未満	83	78.3	31.3	6.0	20.5	45.8	54.2	31.3	8.4	19.3	1.2	-
5年以上10年未満	161	76.4	32.9	5.6	23.0	42.2	39.8	21.7	9.3	20.5	1.2	1.9
10年以上20年未満	180	82.8	40.6	3.9	23.9	39.4	29.4	27.8	7.8	18.9	1.1	0.6
20年以上30年未満	132	86.4	40.9	3.0	31.8	39.4	29.5	19.7	2.3	20.5	1.5	0.8
30年以上	285	93.0	54.4	4.2	23.2	21.4	10.2	9.8	2.5	12.3	0.4	0.7
【住宅形態別】 .....												
持ち家の一戸建て	207	87.4	51.7	3.9	22.2	25.1	15.0	18.8	3.9	13.5	1.4	0.5
賃貸の一戸建て	20	80.0	40.0	-	20.0	40.0	10.0	15.0	5.0	10.0	-	-
社宅・公務員官舎の一戸建て	6	100.0	33.3	-	-	66.7	50.0	16.7	16.7	-	-	-
一戸建て/その他	5	100.0	40.0	-	60.0	60.0	40.0	60.0	-	40.0	-	-
分譲マンション・アパート	329	86.6	43.5	4.9	27.7	36.2	27.1	24.9	7.6	19.5	0.6	1.2
賃貸マンション・アパート	345	75.7	27.5	4.6	23.2	47.0	49.6	21.2	5.5	22.0	1.2	-
賃貸のUR都市機構・公社のマンション・アパート	5	100.0	40.0	-	-	-	40.0	-	-	-	-	-
賃貸の都営・区営住宅	37	94.6	54.1	5.4	24.3	10.8	10.8	2.7	2.7	10.8	-	2.7
社宅・公務員官舎	38	76.3	36.8	2.6	18.4	34.2	31.6	15.8	10.5	15.8	2.6	2.6
集合住宅/その他	12	75.0	33.3	8.3	25.0	33.3	33.3	16.7	-	33.3	8.3	-
【同居者の有無別】 .....												
ひとり暮らし	333	77.2	36.3	3.6	25.5	36.9	37.8	19.5	8.1	20.1	0.9	0.6
同居者あり	669	85.9	41.4	4.8	23.6	36.6	28.8	21.7	4.8	17.9	1.2	0.6
【国籍】 .....												
日本	946	84.6	41.1	4.3	24.5	35.8	30.2	20.4	5.9	17.4	1.1	0.4
日本以外	67	61.2	22.4	4.5	17.9	49.3	55.2	26.9	4.5	32.8	1.5	3.0

《性の多様性》

問16 「SOGI」という言葉の認知度

	調査数	も聞いたことがある 内容	聞いたことがある	聞いたことがない	無回答
全体	1151	10.4	15.6	69.0	5.0
【居住地域】					
四谷	145	13.1	12.4	70.3	4.1
箕筒町	127	18.1	12.6	67.7	1.6
榎町	117	9.4	14.5	76.1	-
若松町	115	5.2	19.1	71.3	4.3
大久保	126	9.5	19.8	66.7	4.0
戸塚	123	12.2	19.5	65.9	2.4
落合第一	119	9.2	17.6	69.7	3.4
落合第二	100	8.0	15.0	72.0	5.0
柏木	81	13.6	9.9	72.8	3.7
角筈・区役所	55	3.6	18.2	78.2	-
【性別】					
男性	510	12.0	14.9	71.0	2.2
女性	610	9.3	16.7	69.3	4.6
(自由回答)	2	-	50.0	50.0	-
【年代別】					
10歳代・20歳代	124	22.6	20.2	55.6	1.6
30歳代	159	11.9	20.8	67.3	-
40歳代	203	10.3	15.3	72.4	2.0
50歳代	206	12.1	11.7	74.8	1.5
60歳代	168	9.5	13.1	76.8	0.6
70歳以上	262	3.4	16.8	68.7	11.1
【ライフステージ別】					
独身期	190	19.5	17.4	62.1	1.1
家族形成期	100	10.0	23.0	67.0	-
家族成長前期	71	9.9	14.1	74.6	1.4
家族成長後期	58	10.3	17.2	69.0	3.4
家族成熟期	52	7.7	7.7	82.7	1.9
高齢期	343	4.1	16.0	71.4	8.5
その他	305	12.5	14.4	71.8	1.3
【職業別】					
会社員、公務員、団体職員	450	13.8	14.7	70.9	0.7
パート・アルバイト・非常勤・嘱託・派遣など	147	7.5	14.3	75.5	2.7
自営業・自由業	135	9.6	13.3	74.1	3.0
学生	55	27.3	34.5	36.4	1.8
専業主婦・主夫	110	5.5	21.8	64.5	8.2
その他	23	4.3	-	87.0	8.7
無職	198	5.6	15.7	72.2	6.6
【居住年数別】					
1年未満	61	9.8	23.0	60.7	6.6
1年以上3年未満	119	16.0	24.4	57.1	2.5
3年以上5年未満	92	16.3	14.1	69.6	-
5年以上10年未満	170	13.5	12.9	70.6	2.9
10年以上20年未満	192	11.5	12.5	74.0	2.1
20年以上30年未満	143	7.7	13.3	76.2	2.8
30年以上	360	5.8	15.6	68.6	10.0
【住宅形態別】					
持ち家の一戸建て	242	8.7	11.6	73.6	6.2
賃貸の一戸建て	21	9.5	23.8	61.9	4.8
社宅・公務員官舎の一戸建て	6	-	16.7	83.3	-
一戸建て/その他	6	-	33.3	50.0	16.7
分譲マンション・アパート	359	9.7	15.9	72.1	2.2
賃貸マンション・アパート	369	14.4	15.7	68.3	1.6
賃貸のUR都市機構・公社のマンション・アパート	8	-	25.0	62.5	12.5
賃貸の都営・区営住宅	52	-	25.0	67.3	7.7
社宅・公務員官舎	40	15.0	25.0	60.0	-
集合住宅/その他	13	15.4	15.4	61.5	7.7
【同居者の有無別】					
ひとり暮らし	381	12.6	15.5	68.8	3.1
同居者あり	733	9.4	16.4	70.8	3.4
【国籍】					
日本	1063	10.2	15.2	70.1	4.5
日本以外	79	15.2	20.3	60.8	3.8

《性の多様性》

問16-1 「SOGI」という言葉の認知経路

	調査数	テレビ・ラジオ	新聞	チラシ・リーフレット	書籍・雑誌	ウェブサイト	SNS	職場・学校	講演会・研修	家族や友人・知人	その他	無回答
全体	299	57.2	27.1	3.0	17.1	33.4	34.8	17.4	6.7	10.4	0.7	0.3
<b>【居住地域】</b> .....												
四谷	37	51.4	16.2	2.7	18.9	32.4	43.2	13.5	10.8	16.2	-	-
笹筒町	39	56.4	35.9	2.6	33.3	41.0	35.9	23.1	17.9	5.1	-	-
榎町	28	60.7	21.4	-	10.7	35.7	32.1	25.0	-	14.3	-	-
若松町	28	82.1	42.9	3.6	21.4	25.0	21.4	7.1	7.1	25.0	3.6	-
大久保	37	56.8	24.3	2.7	10.8	29.7	32.4	10.8	2.7	10.8	-	-
戸塚	39	43.6	35.9	-	12.8	25.6	41.0	20.5	2.6	2.6	-	-
落合第一	32	62.5	15.6	6.3	15.6	28.1	31.3	28.1	6.3	12.5	-	-
落合第二	23	47.8	26.1	4.3	4.3	39.1	34.8	17.4	-	4.3	-	-
柏木	19	57.9	26.3	5.3	31.6	57.9	47.4	15.8	10.5	10.5	5.3	-
角筈・区役所	12	41.7	8.3	8.3	-	25.0	33.3	8.3	8.3	-	-	8.3
<b>【性別】</b> .....												
男性	137	61.3	32.8	2.9	15.3	37.2	34.3	16.1	7.3	9.5	-	-
女性	159	53.5	21.4	3.1	18.2	29.6	35.2	18.9	6.3	11.3	1.3	0.6
(自由回答)	1	-	-	-	-	-	100.0	-	-	-	-	-
<b>【年代別】</b> .....												
10歳代・20歳代	53	34.0	5.7	3.8	9.4	45.3	67.9	32.1	9.4	15.1	3.8	-
30歳代	52	51.9	17.3	3.8	13.5	32.7	51.9	11.5	1.9	7.7	-	-
40歳代	52	61.5	17.3	1.9	15.4	48.1	32.7	17.3	7.7	9.6	-	-
50歳代	49	57.1	28.6	4.1	22.4	34.7	34.7	26.5	14.3	16.3	-	-
60歳代	38	71.1	39.5	2.6	23.7	28.9	7.9	13.2	5.3	10.5	-	-
70歳以上	53	69.8	54.7	1.9	20.8	9.4	7.5	1.9	1.9	1.9	-	1.9
<b>【ライフステージ別】</b> .....												
独身期	70	32.9	7.1	2.9	11.4	40.0	62.9	22.9	7.1	12.9	1.4	-
家族形成期	33	63.6	21.2	6.1	9.1	39.4	51.5	21.2	3.0	9.1	3.0	-
家族成長前期	17	58.8	11.8	-	11.8	41.2	29.4	11.8	-	5.9	-	-
家族成長後期	16	75.0	25.0	12.5	12.5	25.0	6.3	25.0	18.8	6.3	-	-
家族成熟期	8	75.0	50.0	-	-	25.0	37.5	-	25.0	25.0	-	-
高齢期	69	71.0	50.7	2.9	20.3	10.1	7.2	4.3	2.9	2.9	-	1.4
その他	82	57.3	26.8	1.2	26.8	46.3	35.4	22.0	8.5	14.6	-	-
<b>【職業別】</b> .....												
会社員、公務員、団体職員	128	52.3	24.2	4.7	20.3	46.1	42.2	22.7	9.4	10.9	-	-
パート・アルバイト・非常勤・嘱託・派遣など	32	62.5	28.1	-	9.4	18.8	18.8	12.5	3.1	9.4	-	-
自営業・自由業	31	67.7	22.6	3.2	9.7	35.5	32.3	9.7	6.5	9.7	-	-
学生	34	26.5	2.9	5.9	11.8	41.2	73.5	35.3	11.8	11.8	2.9	-
専業主婦・主夫	30	76.7	23.3	-	20.0	10.0	16.7	6.7	-	16.7	3.3	-
その他	1	100.0	100.0	-	100.0	100.0	100.0	100.0	100.0	-	-	-
無職	42	69.0	57.1	-	19.0	11.9	7.1	2.4	-	4.8	-	2.4
<b>【居住年数別】</b> .....												
1年未満	20	35.0	10.0	10.0	15.0	45.0	75.0	20.0	10.0	15.0	-	-
1年以上3年未満	48	43.8	16.7	6.3	14.6	45.8	50.0	33.3	8.3	14.6	2.1	-
3年以上5年未満	28	64.3	25.0	-	21.4	32.1	39.3	17.9	7.1	3.6	-	-
5年以上10年未満	45	57.8	24.4	2.2	13.3	31.1	37.8	11.1	6.7	13.3	-	-
10年以上20年未満	46	52.2	37.0	2.2	17.4	47.8	23.9	26.1	13.0	10.9	-	-
20年以上30年未満	30	60.0	3.3	-	26.7	23.3	40.0	10.0	6.7	20.0	3.3	-
30年以上	77	70.1	44.2	2.6	16.9	20.8	15.6	9.1	1.3	3.9	-	1.3
<b>【住宅形態別】</b> .....												
持ち家の一戸建て	49	67.3	40.8	2.0	14.3	26.5	12.2	18.4	6.1	-	-	2.0
賃貸の一戸建て	7	71.4	-	-	14.3	28.6	14.3	-	14.3	-	-	-
社宅・公務員官舎の一戸建て	1	-	-	-	-	100.0	100.0	-	-	-	-	-
一戸建て/その他	2	-	-	-	-	50.0	100.0	-	-	-	-	-
分譲マンション・アパート	92	54.3	27.2	2.2	21.7	30.4	32.6	20.7	8.7	13.0	1.1	-
賃貸マンション・アパート	111	50.5	16.2	3.6	12.6	42.3	47.7	18.0	5.4	12.6	-	-
賃貸のUR都市機構・公社のマンション・アパート	2	100.0	50.0	-	-	-	-	-	-	-	-	-
賃貸の都営・区営住宅	13	84.6	53.8	-	15.4	-	7.7	-	-	-	-	-
社宅・公務員官舎	16	68.8	43.8	12.5	31.3	25.0	37.5	25.0	12.5	18.8	-	-
集合住宅/その他	4	25.0	25.0	-	50.0	75.0	75.0	-	-	25.0	25.0	-
<b>【同居者の有無別】</b> .....												
ひとり暮らし	107	51.4	29.0	1.9	14.0	32.7	36.4	15.9	8.4	11.2	-	-
同居者あり	189	60.3	25.9	3.7	19.0	33.9	34.4	18.0	5.8	10.1	1.1	0.5
<b>【国籍】</b> .....												
日本	270	60.0	28.5	2.6	18.1	31.5	31.9	17.4	7.0	9.3	0.4	-
日本以外	28	32.1	14.3	7.1	7.1	53.6	64.3	17.9	3.6	21.4	3.6	-

《性の多様性》

問17 「性的マイノリティ（LGBT等）」に対するイメージ

	調査数	で多 ある 様性 や個 性の ひとつ	個 人 の 趣 味・ 趣 向 の 問 題	身 近 な 問 題 で あ る	わ か ら な い の で よ く	理 解 が で き な い	そ の 他	無 回 答
全 体	1151	70.0	26.1	11.2	16.4	5.6	2.3	5.7
【居住地域】 .....								
四谷	145	67.6	19.3	15.9	15.9	5.5	0.7	3.4
箕筒町	127	83.5	26.0	9.4	9.4	3.1	0.8	3.9
榎町	117	72.6	25.6	6.8	17.1	8.5	3.4	2.6
若松町	115	72.2	32.2	17.4	15.7	6.1	1.7	2.6
大久保	126	64.3	27.0	10.3	19.0	6.3	1.6	5.6
戸塚	123	70.7	31.7	12.2	19.5	2.4	1.6	3.3
落合第一	119	74.8	23.5	6.7	10.9	6.7	4.2	5.0
落合第二	100	76.0	26.0	16.0	24.0	5.0	3.0	3.0
柏木	81	65.4	25.9	7.4	16.0	6.2	7.4	6.2
角筈・区役所	55	61.8	32.7	12.7	21.8	9.1	1.8	1.8
【性別】 .....								
男性	510	67.5	28.0	8.8	19.4	8.4	2.7	2.5
女性	610	73.9	24.9	13.4	14.3	3.4	2.1	5.9
（自由回答）	2	100.0	50.0	50.0	-	-	-	-
【年代別】 .....								
10歳代・20歳代	124	83.9	35.5	22.6	4.0	3.2	2.4	1.6
30歳代	159	85.5	29.6	15.7	10.7	2.5	1.3	0.6
40歳代	203	72.9	29.6	15.8	13.8	3.4	3.4	1.0
50歳代	206	76.7	22.8	10.7	13.1	3.9	1.9	1.9
60歳代	168	72.0	24.4	5.4	17.9	4.8	1.2	3.0
70歳以上	262	50.0	22.1	4.2	30.2	12.6	3.4	13.0
【ライフステージ別】 .....								
独身期	190	84.2	32.1	21.1	6.8	3.7	1.6	1.6
家族形成期	100	85.0	37.0	13.0	8.0	1.0	2.0	-
家族成長前期	71	70.4	16.9	12.7	21.1	4.2	4.2	-
家族成長後期	58	72.4	29.3	6.9	8.6	5.2	3.4	-
家族成熟期	52	75.0	17.3	5.8	19.2	5.8	3.8	1.9
高齢期	343	54.2	22.2	3.8	28.9	11.4	2.6	10.8
その他	305	76.4	27.9	14.8	11.8	2.6	2.0	2.3
【職業別】 .....								
会社員、公務員、団体職員	450	78.7	26.7	14.2	12.0	2.4	2.0	1.1
パート・アルバイト・非常勤・嘱託・派遣など	147	74.8	25.2	8.8	17.0	5.4	1.4	3.4
自営業・自由業	135	69.6	29.6	14.1	15.6	9.6	0.7	5.2
学生	55	90.9	40.0	20.0	3.6	-	1.8	1.8
専業主婦・主夫	110	64.5	20.0	9.1	18.2	9.1	4.5	8.2
その他	23	73.9	26.1	8.7	13.0	8.7	4.3	4.3
無職	198	51.0	24.7	4.5	30.8	10.1	3.5	9.1
【居住年数別】 .....								
1年未満	61	77.0	23.0	18.0	4.9	-	1.6	8.2
1年以上3年未満	119	77.3	29.4	18.5	9.2	5.9	2.5	3.4
3年以上5年未満	92	76.1	29.3	16.3	15.2	3.3	3.3	-
5年以上10年未満	170	76.5	29.4	11.2	14.1	4.7	0.6	4.1
10年以上20年未満	192	69.3	30.2	12.5	18.2	5.2	3.1	2.1
20年以上30年未満	143	71.3	26.6	11.9	13.3	3.5	4.9	3.5
30年以上	360	61.7	21.7	5.6	22.8	8.9	1.7	10.8
【住宅形態別】 .....								
持ち家の一戸建て	242	64.5	21.5	8.3	18.6	9.1	2.1	7.4
賃貸の一戸建て	21	85.7	33.3	23.8	28.6	-	-	-
社宅・公務員官舎の一戸建て	6	100.0	16.7	-	-	-	-	-
一戸建て/その他	6	83.3	33.3	16.7	-	-	-	16.7
分譲マンション・アパート	359	73.5	25.9	10.0	14.2	5.8	1.9	3.1
賃貸マンション・アパート	369	75.1	29.8	16.0	13.8	4.1	3.3	1.9
賃貸のUR都市機構・公社のマンション・アパート	8	25.0	12.5	-	37.5	-	-	25.0
賃貸の都営・区営住宅	52	53.8	26.9	1.9	38.5	9.6	-	9.6
社宅・公務員官舎	40	77.5	27.5	10.0	20.0	-	2.5	2.5
集合住宅/その他	13	84.6	38.5	15.4	7.7	-	-	7.7
【同居者の有無別】 .....								
ひとり暮らし	381	67.7	29.1	13.4	19.4	7.1	2.1	5.0
同居者あり	733	73.1	25.1	10.5	15.1	5.0	2.5	3.7
【国籍】 .....								
日本	1063	71.6	24.8	10.4	16.5	5.7	2.4	5.6
日本以外	79	54.4	43.0	21.5	16.5	5.1	1.3	2.5

《性の多様性》

問18 「性的マイノリティ（LGBT等）」の人が周りにいるかどうか

	調査数	いる (いた)	いない ／ わからない	その他	無回答
全体	1151	36.8	57.2	0.8	5.3
【居住地域】					
四谷	145	46.2	49.0	0.7	4.1
箕筒町	127	35.4	59.8	1.6	3.1
榎町	117	41.9	53.8	1.7	2.6
若松町	115	41.7	54.8	0.9	2.6
大久保	126	37.3	57.9	0.8	4.0
戸塚	123	33.3	63.4	0.8	2.4
落合第一	119	26.9	68.9	-	4.2
落合第二	100	33.0	65.0	-	2.0
柏木	81	40.7	53.1	-	6.2
角筈・区役所	55	41.8	56.4	-	1.8
【性別】					
男性	510	33.3	63.7	0.6	2.4
女性	610	41.0	53.3	0.8	4.9
(自由回答)	2	100.0	-	-	-
【年代別】					
10歳代・20歳代	124	58.1	39.5	0.8	1.6
30歳代	159	61.6	37.7	-	0.6
40歳代	203	43.3	54.2	1.5	1.0
50歳代	206	35.9	62.1	0.5	1.5
60歳代	168	28.6	68.5	0.6	2.4
70歳以上	262	15.6	71.4	1.1	11.8
【ライフステージ別】					
独身期	190	61.6	36.8	-	1.6
家族形成期	100	59.0	40.0	1.0	-
家族成長前期	71	33.8	64.8	1.4	-
家族成長後期	58	36.2	62.1	-	1.7
家族成熟期	52	28.8	69.2	-	1.9
高齢期	343	17.2	72.3	0.9	9.6
その他	305	40.3	56.7	1.3	1.6
【職業別】					
会社員、公務員、団体職員	450	44.4	54.0	0.4	1.1
パート・アルバイト・非常勤・嘱託・派遣など	147	38.8	57.8	0.7	2.7
自営業・自由業	135	43.0	51.9	0.7	4.4
学生	55	63.6	32.7	1.8	1.8
専業主婦・主夫	110	25.5	67.3	0.9	6.4
その他	23	43.5	47.8	4.3	4.3
無職	198	16.2	74.2	1.0	8.6
【居住年数別】					
1年未満	61	44.3	45.9	-	9.8
1年以上3年未満	119	53.8	42.0	-	4.2
3年以上5年未満	92	51.1	46.7	2.2	-
5年以上10年未満	170	45.3	52.4	-	2.4
10年以上20年未満	192	34.9	62.5	0.5	2.1
20年以上30年未満	143	33.6	62.2	0.7	3.5
30年以上	360	23.9	64.4	1.4	10.3
【住宅形態別】					
持ち家の一戸建て	242	27.3	64.9	0.4	7.4
賃貸の一戸建て	21	38.1	61.9	-	-
社宅・公務員官舎の一戸建て	6	33.3	66.7	-	-
一戸建て／その他	6	50.0	33.3	-	16.7
分譲マンション・アパート	359	37.0	59.6	0.6	2.8
賃貸マンション・アパート	369	49.1	48.2	1.1	1.6
賃貸のUR都市機構・公社のマンション・アパート	8	-	62.5	12.5	25.0
賃貸の都営・区営住宅	52	19.2	75.0	-	5.8
社宅・公務員官舎	40	32.5	67.5	-	-
集合住宅／その他	13	38.5	53.8	-	7.7
【同居者の有無別】					
ひとり暮らし	381	39.4	55.4	1.0	4.2
同居者あり	733	36.6	59.5	0.5	3.4
【国籍】					
日本	1063	35.6	58.6	0.8	5.0
日本以外	79	55.7	41.8	-	2.5

《性の多様性》

問19 性の多様性への社会全体の理解度

	調査数	理解が進んでいる	多少、理解が進んでいる	あまり理解が進んでいない	理解が進んでいない	わからない	無回答
全体	1151	6.0	41.8	30.0	8.3	8.2	5.7
【居住地域】							
四谷	145	9.0	48.3	22.8	9.7	6.2	4.1
箕筒町	127	5.5	41.7	33.9	7.1	8.7	3.1
榎町	117	6.8	42.7	29.9	8.5	9.4	2.6
若松町	115	5.2	33.9	33.9	12.2	11.3	3.5
大久保	126	6.3	48.4	27.8	6.3	6.3	4.8
戸塚	123	5.7	48.0	27.6	7.3	8.1	3.3
落合第一	119	4.2	43.7	31.1	8.4	8.4	4.2
落合第二	100	5.0	42.0	32.0	12.0	8.0	1.0
柏木	81	8.6	37.0	37.0	4.9	6.2	6.2
角筈・区役所	55	1.8	40.0	38.2	7.3	9.1	3.6
【性別】							
男性	510	7.3	42.0	30.2	9.6	8.2	2.7
女性	610	5.1	43.3	30.8	7.5	8.2	5.1
(自由回答)	2	-	50.0	50.0	-	-	-
【年代別】							
10歳代・20歳代	124	6.5	45.2	28.2	14.5	4.0	1.6
30歳代	159	10.1	49.1	28.9	8.2	3.1	0.6
40歳代	203	9.9	44.8	33.0	6.9	4.4	1.0
50歳代	206	6.3	49.0	29.6	8.7	4.9	1.5
60歳代	168	3.6	47.6	34.5	6.0	6.0	2.4
70歳以上	262	1.9	27.9	28.6	8.4	20.6	12.6
【ライフステージ別】							
独身期	190	6.8	47.9	26.8	13.7	3.2	1.6
家族形成期	100	12.0	52.0	26.0	6.0	4.0	-
家族成長前期	71	12.7	42.3	36.6	7.0	1.4	-
家族成長後期	58	5.2	56.9	31.0	1.7	3.4	1.7
家族成熟期	52	5.8	50.0	34.6	3.8	3.8	1.9
高齢期	343	2.0	32.1	30.3	7.6	17.8	10.2
その他	305	6.9	44.9	31.8	9.2	5.6	1.6
【職業別】							
会社員、公務員、団体職員	450	8.0	48.4	29.8	7.3	5.1	1.3
パート・アルバイト・非常勤・嘱託・派遣など	147	2.7	46.9	35.4	6.8	6.1	2.0
自営業・自由業	135	9.6	42.2	25.9	8.1	9.6	4.4
学生	55	10.9	52.7	23.6	10.9	-	1.8
専業主婦・主夫	110	2.7	35.5	34.5	5.5	15.5	6.4
その他	23	8.7	30.4	34.8	4.3	17.4	4.3
無職	198	1.5	30.3	31.8	13.6	13.1	9.6
【居住年数別】							
1年未満	61	1.6	50.8	27.9	8.2	1.6	9.8
1年以上3年未満	119	9.2	46.2	24.4	14.3	1.7	4.2
3年以上5年未満	92	7.6	44.6	30.4	10.9	5.4	1.1
5年以上10年未満	170	10.0	42.4	31.2	8.8	5.3	2.4
10年以上20年未満	192	7.8	40.6	33.9	9.4	6.3	2.1
20年以上30年未満	143	3.5	49.7	24.5	7.0	10.5	4.9
30年以上	360	3.3	35.8	31.1	5.8	13.3	10.6
【住宅形態別】							
持ち家の一戸建て	242	5.4	38.8	29.8	6.6	11.2	8.3
賃貸の一戸建て	21	-	66.7	33.3	-	-	-
社宅・公務員官舎の一戸建て	6	-	66.7	33.3	-	-	-
一戸建て/その他	6	-	33.3	33.3	16.7	-	16.7
分譲マンション・アパート	359	6.7	43.7	30.9	6.4	9.2	3.1
賃貸マンション・アパート	369	6.8	43.4	29.5	13.6	5.4	1.4
賃貸のUR都市機構・公社のマンション・アパート	8	-	50.0	12.5	12.5	-	25.0
賃貸の都営・区営住宅	52	3.8	34.6	32.7	3.8	17.3	7.7
社宅・公務員官舎	40	7.5	47.5	40.0	2.5	2.5	-
集合住宅/その他	13	7.7	53.8	30.8	-	-	7.7
【同居者の有無別】							
ひとり暮らし	381	5.0	40.9	29.7	11.0	8.9	4.5
同居者あり	733	6.7	43.9	30.8	7.1	7.8	3.7
【国籍】							
日本	1063	5.8	42.0	30.2	8.5	8.3	5.3
日本以外	79	8.9	44.3	30.4	7.6	6.3	2.5

《性の多様性》

問20 「東京都パートナーシップ宣誓制度」創設の認知度

	調査数	も聞いたことがあるが 内容	聞いたことがある	聞いたことがない	無回答
全体	1151	12.2	34.3	48.3	5.2
【居住地域】					
四谷	145	13.8	31.7	51.0	3.4
笹筒町	127	18.9	35.4	43.3	2.4
榎町	117	6.8	37.6	53.8	1.7
若松町	115	12.2	38.3	47.0	2.6
大久保	126	9.5	38.1	46.8	5.6
戸塚	123	15.4	38.2	43.9	2.4
落合第一	119	10.9	34.5	50.4	4.2
落合第二	100	14.0	29.0	56.0	1.0
柏木	81	13.6	28.4	51.9	6.2
角筈・区役所	55	5.5	40.0	52.7	1.8
【性別】					
男性	510	10.2	33.5	53.7	2.5
女性	610	14.1	36.2	45.2	4.4
(自由回答)	2	50.0	-	50.0	-
【年代別】					
10歳代・20歳代	124	27.4	28.2	42.7	1.6
30歳代	159	20.8	32.1	46.5	0.6
40歳代	203	10.3	34.0	54.7	1.0
50歳代	206	11.2	36.4	51.5	1.0
60歳代	168	7.7	44.6	45.8	1.8
70歳以上	262	6.1	33.2	49.2	11.5
【ライフステージ別】					
独身期	190	24.2	30.0	44.2	1.6
家族形成期	100	21.0	33.0	46.0	-
家族成長前期	71	12.7	33.8	53.5	-
家族成長後期	58	5.2	43.1	51.7	-
家族成熟期	52	7.7	42.3	48.1	1.9
高齢期	343	5.2	36.7	49.0	9.0
その他	305	12.5	34.4	51.5	1.6
【職業別】					
会社員、公務員、団体職員	450	14.2	34.7	50.0	1.1
パート・アルバイト・非常勤・嘱託・派遣など	147	8.8	38.8	50.3	2.0
自営業・自由業	135	11.1	35.6	49.6	3.7
学生	55	34.5	29.1	34.5	1.8
専業主婦・主夫	110	10.0	40.9	43.6	5.5
その他	23	8.7	17.4	69.6	4.3
無職	198	7.1	32.8	51.0	9.1
【居住年数別】					
1年未満	61	21.3	23.0	45.9	9.8
1年以上3年未満	119	25.2	31.1	39.5	4.2
3年以上5年未満	92	12.0	40.2	46.7	1.1
5年以上10年未満	170	11.8	31.8	54.1	2.4
10年以上20年未満	192	12.0	26.0	60.4	1.6
20年以上30年未満	143	7.7	42.7	46.2	3.5
30年以上	360	8.3	37.8	44.2	9.7
【住宅形態別】					
持ち家の一戸建て	242	6.6	38.8	47.5	7.0
賃貸の一戸建て	21	14.3	33.3	52.4	-
社宅・公務員官舎の一戸建て	6	-	33.3	66.7	-
一戸建て/その他	6	16.7	16.7	50.0	16.7
分譲マンション・アパート	359	11.7	36.8	49.0	2.5
賃貸マンション・アパート	369	16.8	32.2	49.6	1.4
賃貸のUR都市機構・公社のマンション・アパート	8	-	37.5	37.5	25.0
賃貸の都営・区営住宅	52	9.6	34.6	48.1	7.7
社宅・公務員官舎	40	22.5	25.0	52.5	-
集合住宅/その他	13	15.4	38.5	38.5	7.7
【同居者の有無別】					
ひとり暮らし	381	16.3	34.1	45.9	3.7
同居者あり	733	10.5	35.5	50.6	3.4
【国籍】					
日本	1063	11.7	35.2	48.4	4.8
日本以外	79	19.0	26.6	51.9	2.5

《調査回答者の属性》

F 1 居住地

	調査数	四谷	簗笥町	榎町	若松町	大久保	戸塚	落合第一	落合第二	柏木	角筈・区役所	無回答
全体	1151	12.6	11.0	10.2	10.0	10.9	10.7	10.3	8.7	7.0	4.8	3.7
【居住地】												
四谷	145	100.0	-	-	-	-	-	-	-	-	-	-
簗笥町	127	-	100.0	-	-	-	-	-	-	-	-	-
榎町	117	-	-	100.0	-	-	-	-	-	-	-	-
若松町	115	-	-	-	100.0	-	-	-	-	-	-	-
大久保	126	-	-	-	-	100.0	-	-	-	-	-	-
戸塚	123	-	-	-	-	-	100.0	-	-	-	-	-
落合第一	119	-	-	-	-	-	-	100.0	-	-	-	-
落合第二	100	-	-	-	-	-	-	-	100.0	-	-	-
柏木	81	-	-	-	-	-	-	-	-	100.0	-	-
角筈・区役所	55	-	-	-	-	-	-	-	-	-	100.0	-
【性別】												
男性	510	12.5	11.0	9.6	10.6	11.8	10.4	11.6	7.6	8.0	5.7	1.2
女性	610	13.1	11.6	11.1	9.8	10.8	11.5	9.8	10.0	6.6	4.1	1.5
(自由回答)	2	-	-	-	50.0	-	-	-	-	-	50.0	-
【年代別】												
10歳代・20歳代	124	11.3	6.5	10.5	7.3	8.1	19.4	9.7	12.1	9.7	4.0	1.6
30歳代	159	14.5	10.7	11.9	11.3	13.2	9.4	10.7	8.8	3.1	6.3	-
40歳代	203	15.3	11.8	8.4	11.8	9.9	7.4	13.8	9.9	6.9	3.9	1.0
50歳代	206	16.5	12.1	11.7	6.3	13.1	9.7	9.7	8.3	8.3	4.4	-
60歳代	168	10.7	14.9	11.3	7.7	9.5	11.9	8.9	10.1	7.1	5.4	2.4
70歳以上	262	9.5	10.7	9.2	14.5	12.2	11.1	10.3	6.5	8.0	5.3	2.7
【ライフステージ別】												
独身期	190	11.6	8.9	12.1	8.9	10.0	16.3	10.0	8.4	7.9	5.3	0.5
家族形成期	100	16.0	9.0	10.0	12.0	11.0	7.0	13.0	14.0	2.0	5.0	1.0
家族成長前期	71	22.5	21.1	7.0	8.5	9.9	4.2	14.1	5.6	4.2	2.8	-
家族成長後期	58	15.5	10.3	6.9	10.3	6.9	10.3	17.2	13.8	3.4	5.2	-
家族成熟期	52	13.5	7.7	13.5	3.8	7.7	15.4	11.5	11.5	11.5	3.8	-
高齢期	343	9.9	11.7	9.0	13.4	11.4	12.5	9.3	6.7	7.6	5.2	3.2
その他	305	13.4	11.8	11.1	8.5	13.4	8.2	9.5	9.5	8.9	4.9	0.7
【職業別】												
会社員、公務員、団体職員	450	14.0	11.8	12.2	10.2	10.4	9.1	12.0	9.1	6.7	4.0	0.4
パート・アルバイト・非常勤・嘱託・派遣など	147	10.2	8.2	8.2	10.2	12.9	11.6	14.3	10.9	6.1	4.8	2.7
自営業・自由業	135	18.5	14.8	13.3	5.9	8.9	7.4	5.9	8.9	6.7	9.6	-
学生	55	7.3	12.7	9.1	3.6	9.1	25.5	5.5	10.9	12.7	1.8	1.8
専業主婦・主夫	110	15.5	11.8	9.1	10.0	14.5	10.9	10.9	7.3	4.5	3.6	1.8
その他	23	21.7	4.3	17.4	4.3	17.4	8.7	4.3	4.3	8.7	4.3	4.3
無職	198	7.6	10.6	6.6	15.7	11.6	13.1	9.6	8.1	9.1	5.6	2.5
【居住年数別】												
1年未満	61	13.1	8.2	8.2	6.6	4.9	19.7	11.5	9.8	3.3	6.6	8.2
1年以上3年未満	119	16.0	5.0	16.0	9.2	10.1	9.2	10.1	6.7	7.6	7.6	2.5
3年以上5年未満	92	12.0	10.9	15.2	5.4	15.2	9.8	9.8	8.7	5.4	4.3	3.3
5年以上10年未満	170	12.9	10.0	11.2	12.4	12.9	7.6	10.0	10.0	5.9	3.5	3.5
10年以上20年未満	192	12.0	13.5	7.3	8.9	8.9	8.3	14.1	9.9	9.4	5.2	2.6
20年以上30年未満	143	14.7	13.3	4.2	9.1	10.5	16.1	9.8	7.7	7.7	4.9	2.1
30年以上	360	11.1	11.9	10.6	11.9	11.7	10.3	8.6	8.3	6.9	4.2	4.4
【住宅形態別】												
持ち家の一戸建て	242	10.7	12.8	12.4	8.7	7.9	9.9	9.1	18.2	6.2	3.7	0.4
賃貸の一戸建て	21	19.0	14.3	9.5	9.5	9.5	9.5	4.8	9.5	9.5	4.8	-
社宅・公務員官舎の一戸建て	6	33.3	16.7	-	-	33.3	-	16.7	-	-	-	-
一戸建て/その他	6	16.7	-	-	16.7	16.7	16.7	-	33.3	-	-	-
分譲マンション・アパート	359	15.0	16.7	10.0	7.5	7.8	9.5	12.8	3.6	9.5	6.4	1.1
賃貸マンション・アパート	369	14.1	7.6	11.1	8.9	12.5	10.3	12.5	10.0	7.0	4.6	1.4
賃貸のUR都市機構・社のマンション・アパート	8	12.5	-	-	37.5	25.0	12.5	12.5	-	-	-	-
賃貸の都営・区営住宅	52	1.9	-	1.9	38.5	21.2	25.0	-	-	1.9	1.9	7.7
社宅・公務員官舎	40	5.0	7.5	10.0	10.0	35.0	12.5	5.0	2.5	2.5	10.0	-
集合住宅/その他	13	15.4	-	15.4	15.4	-	38.5	-	-	15.4	-	-
【同居者の有無別】												
ひとり暮らし	381	12.3	10.5	10.8	10.8	11.5	12.1	9.2	7.9	8.9	4.5	1.6
同居者あり	733	13.4	11.9	9.8	10.1	11.1	10.5	11.2	9.4	6.4	5.0	1.2
【国籍】												
日本	1063	12.5	11.6	10.3	10.0	10.6	10.6	10.8	9.1	6.7	4.5	3.2
日本以外	79	13.9	5.1	8.9	11.4	16.5	12.7	5.1	3.8	12.7	7.6	2.5



《調査回答者の属性》

F 2 性別

	調査数	男性	女性	(自由回答)	無回答
全 体	1151	44.3	53.0	0.2	2.5
【居住地域】					
四谷	145	44.1	55.2	-	0.7
箕筒町	127	44.1	55.9	-	-
榎町	117	41.9	58.1	-	-
若松町	115	47.0	52.2	0.9	-
大久保	126	47.6	52.4	-	-
戸塚	123	43.1	56.9	-	-
落合第一	119	49.6	50.4	-	-
落合第二	100	39.0	61.0	-	-
柏木	81	50.6	49.4	-	-
角筈・区役所	55	52.7	45.5	1.8	-
【性別】					
男性	510	100.0	-	-	-
女性	610	-	100.0	-	-
(自由回答)	2	-	-	100.0	-
【年代別】					
10歳代・20歳代	124	46.8	52.4	0.8	-
30歳代	159	48.4	50.9	0.6	-
40歳代	203	41.9	57.6	-	0.5
50歳代	206	43.7	56.3	-	-
60歳代	168	48.2	51.8	-	-
70歳以上	262	45.4	54.2	-	0.4
【ライフステージ別】					
独身期	190	51.6	47.4	1.1	-
家族形成期	100	43.0	57.0	-	-
家族成長前期	71	38.0	62.0	-	-
家族成長後期	58	34.5	65.5	-	-
家族成熟期	52	32.7	67.3	-	-
高齢期	343	47.8	51.9	-	0.3
その他	305	45.9	53.8	-	0.3
【職業別】					
会社員、公務員、団体職員	450	53.8	45.8	0.2	0.2
パート・アルバイト・非常勤・嘱託・派遣など	147	32.7	67.3	-	-
自営業・自由業	135	53.3	46.7	-	-
学生	55	49.1	49.1	1.8	-
専業主婦・主夫	110	2.7	97.3	-	-
その他	23	30.4	69.6	-	-
無職	198	55.6	44.4	-	-
【居住年数別】					
1年未満	61	50.8	44.3	-	4.9
1年以上3年未満	119	45.4	51.3	0.8	2.5
3年以上5年未満	92	56.5	41.3	-	2.2
5年以上10年未満	170	39.4	56.5	0.6	3.5
10年以上20年未満	192	46.4	52.1	-	1.6
20年以上30年未満	143	46.2	51.7	-	2.1
30年以上	360	40.6	56.9	-	2.5
【住宅形態別】					
持ち家の一戸建て	242	46.3	53.7	-	-
賃貸の一戸建て	21	47.6	52.4	-	-
社宅・公務員官舎の一戸建て	6	83.3	16.7	-	-
一戸建て/その他	6	16.7	83.3	-	-
分譲マンション・アパート	359	42.6	56.8	0.3	0.3
賃貸マンション・アパート	369	48.5	50.9	0.3	0.3
賃貸のUR都市機構・公社のマンション・アパート	8	50.0	50.0	-	-
賃貸の都営・区営住宅	52	34.6	65.4	-	-
社宅・公務員官舎	40	50.0	50.0	-	-
集合住宅/その他	13	23.1	76.9	-	-
【同居者の有無別】					
ひとり暮らし	381	44.1	55.1	0.3	0.5
同居者あり	733	46.1	53.8	0.1	-
【国籍】					
日本	1063	44.8	53.1	0.1	2.1
日本以外	79	43.0	55.7	1.3	-

《調査回答者の属性》

F 3 国籍

	調査数	日本	日本以外	無回答
全 体	1151	92.4	6.9	0.8
【居住地域】 .....				
四谷	145	91.7	7.6	0.7
箕筒町	127	96.9	3.1	-
榎町	117	94.0	6.0	-
若松町	115	92.2	7.8	-
大久保	126	89.7	10.3	-
戸塚	123	91.9	8.1	-
落合第一	119	96.6	3.4	-
落合第二	100	97.0	3.0	-
柏木	81	87.7	12.3	-
角筈・区役所	55	87.3	10.9	1.8
【性別】 .....				
男性	510	93.3	6.7	-
女性	610	92.5	7.2	0.3
(自由回答)	2	50.0	50.0	-
【年代別】 .....				
10歳代・20歳代	124	77.4	22.6	-
30歳代	159	86.8	13.2	-
40歳代	203	93.6	6.4	-
50歳代	206	94.7	5.3	-
60歳代	168	98.2	1.8	-
70歳以上	262	97.7	1.1	1.1
【ライフステージ別】 .....				
独身期	190	78.9	21.1	-
家族形成期	100	92.0	8.0	-
家族成長前期	71	90.1	9.9	-
家族成長後期	58	91.4	8.6	-
家族成熟期	52	94.2	5.8	-
高齢期	343	98.3	0.9	0.9
その他	305	96.1	3.9	-
【職業別】 .....				
会社員、公務員、団体職員	450	93.1	6.9	-
パート・アルバイト・非常勤・嘱託・派遣など	147	96.6	3.4	-
自営業・自由業	135	94.1	5.9	-
学生	55	60.0	40.0	-
専業主婦・主夫	110	91.8	8.2	-
その他	23	95.7	4.3	-
無職	198	97.5	1.5	1.0
【居住年数別】 .....				
1年未満	61	75.4	23.0	1.6
1年以上3年未満	119	88.2	11.8	-
3年以上5年未満	92	85.9	13.0	1.1
5年以上10年未満	170	86.5	12.4	1.2
10年以上20年未満	192	94.8	4.7	0.5
20年以上30年未満	143	97.9	1.4	0.7
30年以上	360	97.5	1.7	0.8
【住宅形態別】 .....				
持ち家の一戸建て	242	97.9	1.7	0.4
賃貸の一戸建て	21	95.2	4.8	-
社宅・公務員官舎の一戸建て	6	83.3	16.7	-
一戸建て/その他	6	100.0	-	-
分譲マンション・アパート	359	94.7	4.7	0.6
賃貸マンション・アパート	369	87.8	12.2	-
賃貸のUR都市機構・公社のマンション・アパート	8	87.5	12.5	-
賃貸の都営・区営住宅	52	92.3	7.7	-
社宅・公務員官舎	40	95.0	5.0	-
集合住宅/その他	13	76.9	23.1	-
【同居者の有無別】 .....				
ひとり暮らし	381	91.6	8.1	0.3
同居者あり	733	93.3	6.4	0.3
【国籍】 .....				
日本	1063	100.0	-	-
日本以外	79	-	100.0	-

《調査回答者の属性》

F 4 年齢

	調査数	1 8 \	2 0 \	2 5 \	3 0 \	3 5 \	4 0 \	4 5 \	5 0 \	5 5 \
		1 9 歳	2 4 歳	2 9 歳	3 4 歳	3 9 歳	4 4 歳	4 9 歳	5 4 歳	5 9 歳
全 体	1151	1.0	4.1	5.6	6.8	7.0	8.7	8.9	10.0	7.9
【居住地域】										
四谷	145	0.7	2.1	6.9	7.6	8.3	8.3	13.1	13.8	9.7
箆笥町	127	1.6	3.9	0.8	6.3	7.1	7.9	11.0	10.2	9.4
榎町	117	0.9	1.7	8.5	6.0	10.3	10.3	4.3	11.1	9.4
若松町	115	0.9	4.3	2.6	8.7	7.0	6.1	14.8	7.8	3.5
大久保	126	-	4.8	3.2	6.3	10.3	7.9	7.9	11.1	10.3
戸塚	123	2.4	8.1	8.9	6.5	5.7	8.9	3.3	8.1	8.1
落合第一	119	-	5.0	5.0	8.4	5.9	13.4	10.1	9.2	7.6
落合第二	100	2.0	5.0	8.0	8.0	6.0	10.0	10.0	9.0	8.0
柏木	81	2.5	2.5	9.9	4.9	1.2	8.6	8.6	11.1	9.9
角筈・区役所	55	-	3.6	5.5	7.3	10.9	7.3	7.3	12.7	3.6
【性別】										
男性	510	1.6	3.7	6.1	7.8	7.3	8.0	8.6	10.0	7.6
女性	610	0.7	4.6	5.4	6.2	7.0	9.7	9.5	10.5	8.5
(自由回答)	2	-	-	50.0	-	50.0	-	-	-	-
【年代別】										
10歳代・20歳代	124	9.7	37.9	52.4	-	-	-	-	-	-
30歳代	159	-	-	-	49.1	50.9	-	-	-	-
40歳代	203	-	-	-	-	-	49.3	50.7	-	-
50歳代	206	-	-	-	-	-	-	-	55.8	44.2
60歳代	168	-	-	-	-	-	-	-	-	-
70歳以上	262	-	-	-	-	-	-	-	-	-
【ライフステージ別】										
独身期	190	6.3	23.7	26.8	21.1	22.1	-	-	-	-
家族形成期	100	-	2.0	13.0	36.0	32.0	10.0	5.0	1.0	1.0
家族成長前期	71	-	-	-	1.4	9.9	43.7	31.0	11.3	2.8
家族成長後期	58	-	-	-	-	-	10.3	29.3	36.2	15.5
家族成熟期	52	-	-	-	-	-	-	5.8	17.3	32.7
高齢期	343	-	-	-	-	-	-	-	-	-
その他	305	-	-	-	-	-	17.0	18.4	24.9	20.3
【職業別】										
会社員、公務員、団体職員	450	-	1.8	10.2	14.2	10.9	15.1	13.6	14.0	11.3
パート・アルバイト・非常勤・嘱託・派遣など	147	-	2.0	2.7	2.7	4.1	4.8	11.6	16.3	11.6
自営業・自由業	135	-	1.5	3.7	3.7	13.3	7.4	8.1	9.6	9.6
学生	55	21.8	60.0	16.4	-	1.8	-	-	-	-
専業主婦・主夫	110	-	0.9	-	1.8	2.7	8.2	10.0	7.3	4.5
その他	23	-	-	-	4.3	8.7	13.0	-	8.7	13.0
無職	198	-	-	0.5	1.0	1.0	1.5	1.5	2.0	1.0
【居住年数別】										
1年未満	61	3.3	21.3	16.4	14.8	9.8	4.9	4.9	8.2	4.9
1年以上3年未満	119	-	7.6	23.5	19.3	17.6	7.6	3.4	9.2	3.4
3年以上5年未満	92	-	3.3	16.3	16.3	13.0	13.0	6.5	7.6	9.8
5年以上10年未満	170	1.2	2.4	3.5	10.6	17.1	15.3	11.2	11.8	8.2
10年以上20年未満	192	4.2	1.6	-	4.2	4.2	16.1	18.8	18.8	9.4
20年以上30年未満	143	-	9.8	4.2	0.7	-	6.3	11.9	10.5	13.3
30年以上	360	-	-	-	0.8	1.4	2.5	4.7	5.8	6.7
【住宅形態別】										
持ち家の一戸建て	242	1.2	2.1	1.2	0.8	2.9	3.3	9.1	9.9	7.4
賃貸の一戸建て	21	-	4.8	-	-	-	14.3	19.0	9.5	9.5
社宅・公務員官舎の一戸建て	6	-	16.7	16.7	-	-	-	16.7	-	-
一戸建て/その他	6	-	-	16.7	-	-	16.7	-	16.7	-
分譲マンション・アパート	359	1.1	3.3	1.7	3.9	4.5	9.7	10.0	9.7	12.8
賃貸マンション・アパート	369	0.8	6.2	14.1	13.8	13.6	12.7	8.9	11.1	5.7
賃貸のUR都市機構・公社のマンション・アパート	8	-	-	-	-	-	12.5	12.5	-	12.5
賃貸の都営・区営住宅	52	-	-	-	1.9	1.9	-	5.8	5.8	-
社宅・公務員官舎	40	2.5	10.0	2.5	25.0	15.0	10.0	7.5	17.5	5.0
集合住宅/その他	13	7.7	7.7	7.7	-	-	7.7	-	15.4	7.7
【同居者の有無別】										
ひとり暮らし	381	0.5	5.2	9.2	8.7	8.7	8.4	7.3	8.9	6.0
同居者あり	733	1.4	3.7	4.0	6.0	6.5	9.1	10.2	11.1	9.3
【国籍】										
日本	1063	0.9	3.2	4.9	6.3	6.7	8.8	9.0	10.3	8.1
日本以外	79	2.5	16.5	16.5	13.9	12.7	7.6	8.9	7.6	6.3

	6 0 5 6 4 歳	6 5 5 6 9 歳	7 0 5 7 4 歳	7 5 7 9 歳	8 0 歳 以上	無 回 答
全 体	7.6	7.0	7.3	6.5	8.9	2.5
【居住地域】						
四谷	6.2	6.2	2.8	6.2	8.3	-
箆笥町	10.2	9.4	6.3	3.9	11.8	-
榎町	10.3	6.0	9.4	3.4	7.7	0.9
若松町	4.3	7.0	13.9	11.3	7.8	-
大久保	7.1	5.6	6.3	7.9	11.1	-
戸塚	4.9	11.4	6.5	8.1	8.9	-
落合第一	8.4	4.2	8.4	6.7	7.6	-
落合第二	11.0	6.0	4.0	5.0	8.0	-
柏木	8.6	6.2	9.9	7.4	8.6	-
角筈・区役所	9.1	7.3	7.3	7.3	10.9	-
【性別】						
男性	7.1	8.8	8.4	7.6	7.3	-
女性	8.4	5.9	6.7	5.7	10.8	0.3
(自由回答)	-	-	-	-	-	-
【年代別】						
10歳代・20歳代	-	-	-	-	-	-
30歳代	-	-	-	-	-	-
40歳代	-	-	-	-	-	-
50歳代	-	-	-	-	-	-
60歳代	51.8	48.2	-	-	-	-
70歳以上	-	-	32.1	28.6	39.3	-
【ライフステージ別】						
独身期	-	-	-	-	-	-
家族形成期	-	-	-	-	-	-
家族成長前期	-	-	-	-	-	-
家族成長後期	8.6	-	-	-	-	-
家族成熟期	44.2	-	-	-	-	-
高齢期	-	23.6	24.5	21.9	30.0	-
その他	19.3	-	-	-	-	-
【職業別】						
会社員、公務員、団体職員	4.0	2.9	1.1	0.4	0.2	0.2
パート・アルバイト・非常勤・嘱託・派遣など	15.6	12.2	10.2	4.8	1.4	-
自営業・自由業	8.9	8.1	8.1	4.4	13.3	-
学生	-	-	-	-	-	-
専業主婦・主夫	13.6	10.0	12.7	11.8	16.4	-
その他	13.0	8.7	4.3	4.3	21.7	-
無職	8.1	13.1	19.2	22.2	28.8	-
【居住年数別】						
1年未満	1.6	1.6	-	1.6	1.6	4.9
1年以上3年未満	1.7	0.8	-	1.7	1.7	2.5
3年以上5年未満	4.3	4.3	2.2	1.1	-	2.2
5年以上10年未満	6.5	4.1	3.5	0.6	0.6	3.5
10年以上20年未満	5.7	4.7	6.3	1.6	2.6	2.1
20年以上30年未満	14.0	10.5	6.3	5.6	4.9	2.1
30年以上	10.0	11.9	15.0	15.8	23.3	1.9
【住宅形態別】						
持ち家の一戸建て	12.8	10.3	9.1	10.7	19.0	-
賃貸の一戸建て	9.5	4.8	9.5	4.8	14.3	-
社宅・公務員官舎の一戸建て	16.7	33.3	-	-	-	-
一戸建て/その他	33.3	-	-	-	16.7	-
分譲マンション・アパート	8.1	8.4	10.3	8.4	7.8	0.3
賃貸マンション・アパート	4.3	3.3	1.9	2.2	1.4	-
賃貸のUR都市機構・公社のマンション・アパート	25.0	25.0	-	-	12.5	-
賃貸の都営・区営住宅	-	13.5	25.0	19.2	26.9	-
社宅・公務員官舎	5.0	-	-	-	-	-
集合住宅/その他	15.4	7.7	7.7	-	15.4	-
【同居者の有無別】						
ひとり暮らし	6.3	6.6	5.8	6.6	11.8	-
同居者あり	8.6	7.4	8.2	6.8	7.6	0.1
【国籍】						
日本	7.9	7.6	7.5	7.0	9.6	2.2
日本以外	3.8	-	3.8	-	-	-

《調査回答者の属性》

F 5 職業

	調査数	会社員、公務員、団体	パート・アルバイト・嘱託・派遣など	自営業・自由業	学生	専業主婦・主夫	その他	無職	無回答
全体	1151	39.1	12.8	11.7	4.8	9.6	2.0	17.2	2.9
【居住地域】									
四谷	145	43.4	10.3	17.2	2.8	11.7	3.4	10.3	0.7
箕筒町	127	41.7	9.4	15.7	5.5	10.2	0.8	16.5	-
榎町	117	47.0	10.3	15.4	4.3	8.5	3.4	11.1	-
若松町	115	40.0	13.0	7.0	1.7	9.6	0.9	27.0	0.9
大久保	126	37.3	15.1	9.5	4.0	12.7	3.2	18.3	-
戸塚	123	33.3	13.8	8.1	11.4	9.8	1.6	21.1	0.8
落合第一	119	45.4	17.6	6.7	2.5	10.1	0.8	16.0	0.8
落合第二	100	41.0	16.0	12.0	6.0	8.0	1.0	16.0	-
柏木	81	37.0	11.1	11.1	8.6	6.2	2.5	22.2	1.2
角筈・区役所	55	32.7	12.7	23.6	1.8	7.3	1.8	20.0	-
【性別】									
男性	510	47.5	9.4	14.1	5.3	0.6	1.4	21.6	0.2
女性	610	33.8	16.2	10.3	4.4	17.5	2.6	14.4	0.7
(自由回答)	2	50.0	-	-	50.0	-	-	-	-
【年代別】									
10歳代・20歳代	124	43.5	5.6	5.6	43.5	0.8	-	0.8	-
30歳代	159	71.1	6.3	14.5	0.6	3.1	1.9	2.5	-
40歳代	203	63.5	11.8	10.3	-	9.9	1.5	3.0	-
50歳代	206	55.3	19.9	12.6	-	6.3	2.4	2.9	0.5
60歳代	168	18.5	24.4	13.7	-	15.5	3.0	25.0	-
70歳以上	262	3.1	9.2	13.4	-	17.2	2.7	53.1	1.5
【ライフステージ別】									
独身期	190	52.1	7.4	9.5	27.9	-	0.5	2.6	-
家族形成期	100	76.0	4.0	12.0	1.0	4.0	3.0	-	-
家族成長前期	71	57.7	8.5	9.9	-	19.7	2.8	1.4	-
家族成長後期	58	50.0	29.3	5.2	-	15.5	-	-	-
家族成熟期	52	30.8	26.9	19.2	-	15.4	3.8	3.8	-
高齢期	343	6.1	12.2	13.4	-	16.3	2.6	48.1	1.2
その他	305	54.8	16.4	12.1	-	6.2	2.0	8.2	0.3
【職業別】									
会社員、公務員、団体職員	450	100.0	-	-	-	-	-	-	-
パート・アルバイト・非常勤・嘱託・派遣など	147	-	100.0	-	-	-	-	-	-
自営業・自由業	135	-	-	100.0	-	-	-	-	-
学生	55	-	-	-	100.0	-	-	-	-
専業主婦・主夫	110	-	-	-	-	100.0	-	-	-
その他	23	-	-	-	-	-	100.0	-	-
無職	198	-	-	-	-	-	-	100.0	-
【居住年数別】									
1年未満	61	55.7	4.9	6.6	19.7	3.3	-	4.9	4.9
1年以上3年未満	119	58.8	10.1	11.8	7.6	4.2	1.7	3.4	2.5
3年以上5年未満	92	58.7	5.4	14.1	5.4	4.3	1.1	8.7	2.2
5年以上10年未満	170	48.8	17.6	11.2	3.5	8.8	1.8	4.7	3.5
10年以上20年未満	192	47.9	16.7	7.3	5.7	6.8	2.6	11.5	1.6
20年以上30年未満	143	37.8	14.0	8.4	8.4	10.5	-	18.9	2.1
30年以上	360	16.1	12.2	16.1	-	15.3	3.1	34.2	3.1
【住宅形態別】									
持ち家の一戸建て	242	26.0	13.2	16.9	3.3	14.5	3.3	22.7	-
賃貸の一戸建て	21	33.3	9.5	33.3	4.8	9.5	-	9.5	-
社宅・公務員官舎の一戸建て	6	50.0	16.7	16.7	16.7	-	-	-	-
一戸建て/その他	6	33.3	16.7	-	-	33.3	-	16.7	-
分譲マンション・アパート	359	38.7	13.1	8.4	3.9	12.5	2.8	19.5	1.1
賃貸マンション・アパート	369	54.2	13.3	13.0	6.5	4.1	0.8	8.1	-
賃貸のUR都市機構・公社のマンション・アパート	8	25.0	-	12.5	-	12.5	-	37.5	12.5
賃貸の都営・区営住宅	52	1.9	25.0	3.8	-	7.7	1.9	59.6	-
社宅・公務員官舎	40	70.0	5.0	2.5	10.0	12.5	-	-	-
集合住宅/その他	13	23.1	-	30.8	23.1	7.7	-	15.4	-
【同居者の有無別】									
ひとり暮らし	381	44.6	12.6	8.9	4.5	2.6	1.6	24.9	0.3
同居者あり	733	38.2	13.5	13.4	5.0	13.6	2.2	13.5	0.5
【国籍】									
日本	1063	39.4	13.4	11.9	3.1	9.5	2.1	18.2	2.4
日本以外	79	39.2	6.3	10.1	27.8	11.4	1.3	3.8	-

《調査回答者の属性》

F 5-1 職場や学校の所在地

	調査数	新宿区内	新宿区外	無回答
全 体	787	37.0	62.4	0.6
【居住地域】 .....				
四谷	107	36.4	63.6	-
笹塚町	92	34.8	64.1	1.1
榎町	90	27.8	71.1	1.1
若松町	71	32.4	67.6	-
大久保	83	47.0	51.8	1.2
戸塚	82	45.1	54.9	-
落合第一	86	24.4	75.6	-
落合第二	75	33.3	66.7	-
柏木	55	47.3	50.9	1.8
角筈・区役所	39	53.8	43.6	2.6
【性別】 .....				
男性	389	35.7	63.5	0.8
女性	395	38.2	61.3	0.5
(自由回答)	2	50.0	50.0	-
【年代別】 .....				
10歳代・20歳代	122	36.1	63.9	-
30歳代	147	32.7	66.7	0.7
40歳代	174	30.5	69.5	-
50歳代	181	35.9	64.1	-
60歳代	95	45.3	54.7	-
70歳以上	67	56.7	37.3	6.0
【ライフステージ別】 .....				
独身期	184	38.0	61.4	0.5
家族形成期	93	25.8	74.2	-
家族成長前期	54	22.2	77.8	-
家族成長後期	49	34.7	65.3	-
家族成熟期	40	50.0	50.0	-
高齢期	109	51.4	45.0	3.7
その他	254	36.2	63.8	-
【職業別】 .....				
会社員、公務員、団体職員	450	23.3	76.7	-
パート・アルバイト・非常勤・嘱託・派遣など	147	46.9	53.1	-
自営業・自由業	135	67.4	28.9	3.7
学生	55	47.3	52.7	-
専業主婦・主夫	-	-	-	-
その他	-	-	-	-
無職	-	-	-	-
【居住年数別】 .....				
1年未満	53	43.4	56.6	-
1年以上3年未満	105	32.4	67.6	-
3年以上5年未満	77	37.7	61.0	1.3
5年以上10年未満	138	37.0	63.0	-
10年以上20年未満	149	28.2	71.1	0.7
20年以上30年未満	98	36.7	63.3	-
30年以上	160	46.3	51.9	1.9
【住宅形態別】 .....				
持ち家の一戸建て	144	40.3	58.3	1.4
賃貸の一戸建て	17	64.7	35.3	-
社宅・公務員官舎の一戸建て	6	66.7	33.3	-
一戸建て/その他	3	-	100.0	-
分譲マンション・アパート	230	29.1	70.0	0.9
賃貸マンション・アパート	321	37.4	62.3	0.3
賃貸のUR都市機構・公社のマンション・アパート	3	66.7	33.3	-
賃貸の都営・区営住宅	16	50.0	50.0	-
社宅・公務員官舎	35	31.4	68.6	-
集合住宅/その他	10	90.0	10.0	-
【同居者の有無別】 .....				
ひとり暮らし	269	41.6	57.6	0.7
同居者あり	514	34.8	64.6	0.6
【国籍】 .....				
日本	721	34.7	64.6	0.7
日本以外	66	62.1	37.9	-

《調査回答者の属性》

F 6 家族形態

	調査数	ひとり暮らし	子	妻または夫	親	祖父母	孫	兄弟姉妹	その他	無回答
全体	1151	33.1	28.8	46.8	9.6	0.7	1.0	5.2	3.4	3.2
【居住地域】										
四谷	145	32.4	35.2	49.7	10.3	-	-	5.5	2.8	-
箕筒町	127	31.5	32.3	50.4	11.8	1.6	0.8	8.7	1.6	-
榎町	117	35.0	27.4	48.7	9.4	-	0.9	6.0	1.7	3.4
若松町	115	35.7	27.8	43.5	9.6	0.9	-	4.3	4.3	-
大久保	126	34.9	27.0	48.4	6.3	-	1.6	2.4	4.8	0.8
戸塚	123	37.4	24.4	38.2	13.0	2.4	0.8	5.7	6.5	-
落合第一	119	29.4	39.5	54.6	8.4	-	1.7	1.7	3.4	1.7
落合第二	100	30.0	33.0	53.0	13.0	1.0	3.0	8.0	1.0	1.0
柏木	81	42.0	17.3	44.4	9.9	1.2	2.5	6.2	2.5	-
角筈・区役所	55	30.9	23.6	50.9	5.5	-	-	5.5	9.1	1.8
【性別】										
男性	510	32.9	28.2	51.0	9.4	1.2	1.6	5.9	3.7	0.8
女性	610	34.4	30.7	45.7	10.2	0.3	0.7	4.9	3.1	1.0
(自由回答)	2	50.0	-	-	-	-	-	-	50.0	-
【年代別】										
10歳代・20歳代	124	46.0	0.8	12.1	31.5	3.2	-	22.6	8.1	0.8
30歳代	159	41.5	31.4	47.2	5.7	-	-	3.1	4.4	0.6
40歳代	203	29.6	46.3	56.2	10.3	0.5	-	1.5	3.0	0.5
50歳代	206	27.7	33.5	52.9	11.7	1.0	-	4.9	4.4	-
60歳代	168	29.2	31.5	57.7	8.9	0.6	3.6	3.0	1.8	1.2
70歳以上	262	35.1	24.0	48.9	0.8	-	2.3	3.4	1.5	1.5
【ライフステージ別】										
独身期	190	64.7	-	-	24.7	2.1	-	16.8	8.9	-
家族形成期	100	-	60.0	98.0	3.0	-	-	2.0	-	-
家族成長前期	71	-	100.0	91.5	5.6	-	-	-	-	-
家族成長後期	58	-	100.0	82.8	13.8	-	-	-	-	-
家族成熟期	52	-	100.0	76.9	3.8	1.9	5.8	1.9	-	-
高齢期	343	34.1	25.7	51.0	3.2	-	2.6	3.2	1.2	1.7
その他	305	46.2	0.3	36.7	11.5	1.0	-	4.6	5.9	-
【職業別】										
会社員、公務員、団体職員	450	37.8	31.6	50.0	8.2	0.2	-	2.9	3.6	-
パート・アルバイト・非常勤・嘱託・派遣など	147	32.7	32.0	46.3	15.0	0.7	-	2.0	2.7	-
自営業・自由業	135	25.2	33.3	50.4	4.4	1.5	3.0	7.4	8.1	2.2
学生	55	30.9	-	1.8	52.7	7.3	-	40.0	10.9	1.8
専業主婦・主夫	110	9.1	46.4	86.4	4.5	-	1.8	1.8	-	-
その他	23	26.1	30.4	43.5	13.0	-	8.7	8.7	-	4.3
無職	198	48.0	18.7	35.9	3.5	-	2.0	3.5	0.5	2.0
【居住年数別】										
1年未満	61	47.5	11.5	31.1	3.3	-	-	8.2	6.6	4.9
1年以上3年未満	119	50.4	17.6	37.0	3.4	-	-	1.7	5.0	3.4
3年以上5年未満	92	45.7	26.1	41.3	3.3	-	-	3.3	4.3	2.2
5年以上10年未満	170	38.8	33.5	42.9	7.1	-	-	3.5	5.3	4.7
10年以上20年未満	192	29.2	30.7	55.2	11.5	1.6	0.5	5.2	1.0	1.6
20年以上30年未満	143	18.9	30.1	53.8	16.8	2.1	-	10.5	2.8	4.2
30年以上	360	26.7	31.9	48.9	11.9	0.6	3.1	5.3	2.8	2.8
【住宅形態別】										
持ち家の一戸建て	242	14.5	43.4	64.0	17.4	2.5	4.5	7.4	2.1	-
賃貸の一戸建て	21	23.8	38.1	57.1	14.3	-	-	4.8	-	-
社宅・公務員官舎の一戸建て	6	16.7	16.7	33.3	16.7	-	-	16.7	33.3	-
一戸建て/その他	6	16.7	16.7	50.0	50.0	-	-	-	16.7	-
分譲マンション・アパート	359	22.3	34.5	58.8	10.9	0.3	0.3	6.1	2.5	0.3
賃貸マンション・アパート	369	58.3	14.6	29.8	3.5	-	-	2.7	4.6	1.1
賃貸のUR都市機構・公社のマンション・アパート	8	37.5	25.0	25.0	12.5	-	-	12.5	-	12.5
賃貸の都営・区営住宅	52	50.0	21.2	23.1	1.9	-	-	5.8	1.9	1.9
社宅・公務員官舎	40	25.0	50.0	62.5	10.0	-	-	7.5	2.5	-
集合住宅/その他	13	15.4	30.8	38.5	23.1	7.7	-	7.7	23.1	-
【同居者の有無別】										
ひとり暮らし	381	100.0	-	-	-	-	-	-	-	-
同居者あり	733	-	45.2	73.5	15.0	1.1	1.6	8.2	5.3	-
【国籍】										
日本	1063	32.8	29.4	48.0	9.8	0.8	1.1	4.9	2.8	2.8
日本以外	79	39.2	22.8	35.4	7.6	-	-	8.9	11.4	1.3

《調査回答者の属性》

F 6 - 1 同居者数

	調査数	1人	2人	3人	4人	5人以上	無回答
全体	733	48.0	26.3	16.8	6.1	2.5	0.3
【居住地域】							
四谷	98	41.8	26.5	18.4	9.2	3.1	1.0
箕筒町	87	43.7	27.6	21.8	4.6	2.3	-
榎町	72	47.2	25.0	23.6	2.8	1.4	-
若松町	74	54.1	32.4	8.1	4.1	1.4	-
大久保	81	56.8	19.8	14.8	6.2	2.5	-
戸塚	77	50.6	27.3	11.7	7.8	2.6	-
落合第一	82	37.8	29.3	22.0	8.5	1.2	1.2
落合第二	69	39.1	33.3	18.8	5.8	2.9	-
柏木	47	61.7	14.9	8.5	10.6	4.3	-
角筈・区役所	37	54.1	24.3	16.2	-	5.4	-
【性別】							
男性	338	47.0	26.0	18.0	5.3	3.0	0.6
女性	394	48.7	26.6	15.7	6.9	2.0	-
(自由回答)	1	100.0	-	-	-	-	-
【年代別】							
10歳代・20歳代	66	40.9	7.6	34.8	10.6	6.1	-
30歳代	92	37.0	39.1	17.4	3.3	2.2	1.1
40歳代	142	31.0	28.2	28.2	11.3	1.4	-
50歳代	149	48.3	27.5	14.8	6.7	2.0	0.7
60歳代	117	51.3	29.1	12.8	6.0	0.9	-
70歳以上	166	69.3	22.3	3.6	1.2	3.6	-
【ライフステージ別】							
独身期	67	32.8	11.9	37.3	10.4	6.0	1.5
家族形成期	100	40.0	40.0	17.0	1.0	2.0	-
家族成長前期	71	2.8	43.7	35.2	14.1	2.8	1.4
家族成長後期	58	6.9	34.5	41.4	15.5	1.7	-
家族成熟期	52	11.5	50.0	23.1	13.5	1.9	-
高齢期	220	64.1	24.1	6.4	2.3	3.2	-
その他	164	83.5	9.1	3.0	3.7	0.6	-
【職業別】							
会社員、公務員、団体職員	280	44.3	28.2	21.4	4.6	1.1	0.4
パート・アルバイト・非常勤・嘱託・派遣など	99	47.5	30.3	15.2	6.1	1.0	-
自営業・自由業	98	44.9	28.6	12.2	8.2	5.1	1.0
学生	37	18.9	13.5	45.9	13.5	8.1	-
専業主婦・主夫	100	51.0	26.0	12.0	8.0	3.0	-
その他	16	50.0	12.5	18.8	18.8	-	-
無職	99	68.7	23.2	4.0	2.0	2.0	-
【居住年数別】							
1年未満	29	65.5	17.2	10.3	-	6.9	-
1年以上3年未満	55	58.2	25.5	9.1	3.6	3.6	-
3年以上5年未満	48	43.8	25.0	29.2	2.1	-	-
5年以上10年未満	96	39.6	31.3	19.8	7.3	2.1	-
10年以上20年未満	133	42.9	24.8	23.3	8.3	0.8	-
20年以上30年未満	110	47.3	24.5	20.0	7.3	0.9	-
30年以上	254	50.4	27.2	11.4	6.3	3.9	0.8
【住宅形態別】							
持ち家の一戸建て	207	38.6	27.1	17.4	11.6	4.8	0.5
賃貸の一戸建て	16	43.8	25.0	25.0	6.3	-	-
社宅・公務員官舎の一戸建て	5	20.0	-	60.0	-	20.0	-
一戸建て/その他	5	40.0	20.0	40.0	-	-	-
分譲マンション・アパート	278	49.3	29.1	16.9	2.9	1.4	0.4
賃貸マンション・アパート	150	60.0	19.3	15.3	4.0	1.3	-
賃貸のUR都市機構・公社のマンション・アパート	4	75.0	-	-	25.0	-	-
賃貸の都営・区営住宅	25	72.0	28.0	-	-	-	-
社宅・公務員官舎	30	23.3	36.7	26.7	10.0	3.3	-
集合住宅/その他	11	54.5	27.3	-	18.2	-	-
【同居者の有無別】							
ひとり暮らし	-	-	-	-	-	-	-
同居者あり	733	48.0	26.3	16.8	6.1	2.5	0.3
【国籍】							
日本	684	48.0	26.3	16.7	6.3	2.5	0.3
日本以外	47	46.8	27.7	19.1	4.3	2.1	-



《調査回答者の属性》

F6-2 一番上の同居している子どもの学齢

	調査数	学一 前 番 上 の 子 が 小 学 校 入	生一 番 上 の 子 が 小 ・ 中 学	生一 番 上 の 子 が 高 ・ 大 学	業一 番 上 の 子 が 学 校 を 卒	無 回 答
全 体	331	18.7	22.1	19.0	35.3	4.8
【居住地域】						
四谷	51	17.6	31.4	21.6	17.6	11.8
箕筒町	41	19.5	36.6	14.6	29.3	-
榎町	32	21.9	15.6	15.6	43.8	3.1
若松町	32	28.1	18.8	21.9	25.0	6.3
大久保	34	20.6	23.5	11.8	38.2	5.9
戸塚	30	13.3	10.0	20.0	43.3	13.3
落合第一	47	19.1	21.3	21.3	38.3	-
落合第二	33	18.2	15.2	24.2	42.4	-
柏木	14	-	21.4	14.3	64.3	-
角筈・区役所	13	15.4	15.4	23.1	46.2	-
【性別】						
男性	144	20.8	19.4	16.0	41.0	2.8
女性	187	17.1	24.1	21.4	31.0	6.4
(自由回答)	-	-	-	-	-	-
【年代別】						
10歳代・20歳代	1	100.0	-	-	-	-
30歳代	50	84.0	16.0	-	-	-
40歳代	94	16.0	56.4	24.5	3.2	-
50歳代	69	2.9	14.5	43.5	37.7	1.4
60歳代	53	1.9	-	11.3	84.9	1.9
70歳以上	63	1.6	3.2	4.8	68.3	22.2
【ライフステージ別】						
独身期	-	-	-	-	-	-
家族形成期	60	100.0	-	-	-	-
家族成長前期	71	-	100.0	-	-	-
家族成長後期	58	-	-	100.0	-	-
家族成熟期	52	-	-	-	100.0	-
高齢期	88	2.3	2.3	4.5	73.9	17.0
その他	1	-	-	-	-	100.0
【職業別】						
会社員、公務員、団体職員	142	31.7	28.9	22.5	16.2	0.7
パート・アルバイト・非常勤・嘱託・派遣など	47	4.3	12.8	36.2	44.7	2.1
自営業・自由業	45	17.8	17.8	6.7	51.1	6.7
学生	-	-	-	-	-	-
専業主婦・主夫	51	5.9	29.4	19.6	39.2	5.9
その他	7	28.6	28.6	-	28.6	14.3
無職	37	5.4	2.7	-	75.7	16.2
【居住年数別】						
1年未満	7	71.4	14.3	14.3	-	-
1年以上3年未満	21	57.1	14.3	14.3	4.8	9.5
3年以上5年未満	24	41.7	33.3	4.2	20.8	-
5年以上10年未満	57	35.1	31.6	22.8	10.5	-
10年以上20年未満	59	13.6	45.8	32.2	6.8	1.7
20年以上30年未満	43	-	14.0	39.5	39.5	7.0
30年以上	115	6.1	8.7	7.0	70.4	7.8
【住宅形態別】						
持ち家の一戸建て	105	6.7	15.2	21.9	49.5	6.7
賃貸の一戸建て	8	25.0	12.5	25.0	37.5	-
社宅・公務員官舎の一戸建て	1	-	-	-	100.0	-
一戸建て/その他	1	-	-	100.0	-	-
分譲マンション・アパート	124	17.7	24.2	21.8	31.5	4.8
賃貸マンション・アパート	54	37.0	31.5	11.1	20.4	-
賃貸のUR都市機構・公社のマンション・アパート	2	-	-	50.0	50.0	-
賃貸の都営・区営住宅	11	-	18.2	9.1	45.5	27.3
社宅・公務員官舎	20	55.0	35.0	5.0	5.0	-
集合住宅/その他	4	-	-	25.0	75.0	-
【同居者の有無別】						
ひとり暮らし	-	-	-	-	-	-
同居者あり	331	18.7	22.1	19.0	35.3	4.8
【国籍】						
日本	313	18.8	21.1	18.5	36.4	5.1
日本以外	18	16.7	38.9	27.8	16.7	-

《調査回答者の属性》

※ライフステージ

	調査数	独身期	家族形成期	家族成長前期	家族成長後期	家族成熟期	高齢期	その他	無回答
全体	1151	16.5	8.7	6.2	5.0	4.5	29.8	26.5	2.8
【居住地域】									
四谷	145	15.2	11.0	11.0	6.2	4.8	23.4	28.3	-
箕筒町	127	13.4	7.1	11.8	4.7	3.1	31.5	28.3	-
榎町	117	19.7	8.5	4.3	3.4	6.0	26.5	29.1	2.6
若松町	115	14.8	10.4	5.2	5.2	1.7	40.0	22.6	-
大久保	126	15.1	8.7	5.6	3.2	3.2	31.0	32.5	0.8
戸塚	123	25.2	5.7	2.4	4.9	6.5	35.0	20.3	-
落合第一	119	16.0	10.9	8.4	8.4	5.0	26.9	24.4	-
落合第二	100	16.0	14.0	4.0	8.0	6.0	23.0	29.0	-
柏木	81	18.5	2.5	3.7	2.5	7.4	32.1	33.3	-
角筈・区役所	55	18.2	9.1	3.6	5.5	3.6	32.7	27.3	-
【性別】									
男性	510	19.2	8.4	5.3	3.9	3.3	32.2	27.5	0.2
女性	610	14.8	9.3	7.2	6.2	5.7	29.2	26.9	0.7
(自由回答)	2	100.0	-	-	-	-	-	-	-
【年代別】									
10歳代・20歳代	124	87.1	12.1	-	-	-	-	-	0.8
30歳代	159	51.6	42.8	5.0	-	-	-	-	0.6
40歳代	203	-	7.4	26.1	11.3	1.5	-	53.2	0.5
50歳代	206	-	1.0	4.9	14.6	12.6	-	67.0	-
60歳代	168	-	-	-	3.0	13.7	48.2	35.1	-
70歳以上	262	-	-	-	-	-	100.0	-	-
【ライフステージ別】									
独身期	190	100.0	-	-	-	-	-	-	-
家族形成期	100	-	100.0	-	-	-	-	-	-
家族成長前期	71	-	-	100.0	-	-	-	-	-
家族成長後期	58	-	-	-	100.0	-	-	-	-
家族成熟期	52	-	-	-	-	100.0	-	-	-
高齢期	343	-	-	-	-	-	100.0	-	-
その他	305	-	-	-	-	-	-	100.0	-
【職業別】									
会社員、公務員、団体職員	450	22.0	16.9	9.1	6.4	3.6	4.7	37.1	0.2
パート・アルバイト・非常勤・嘱託・派遣など	147	9.5	2.7	4.1	11.6	9.5	28.6	34.0	-
自営業・自由業	135	13.3	8.9	5.2	2.2	7.4	34.1	27.4	1.5
学生	55	96.4	1.8	-	-	-	-	-	1.8
専業主婦・主夫	110	-	3.6	12.7	8.2	7.3	50.9	17.3	-
その他	23	4.3	13.0	8.7	-	8.7	39.1	26.1	-
無職	198	2.5	-	0.5	-	1.0	83.3	12.6	-
【居住年数別】									
1年未満	61	42.6	23.0	1.6	1.6	-	4.9	21.3	4.9
1年以上3年未満	119	47.1	21.0	2.5	2.5	0.8	4.2	18.5	3.4
3年以上5年未満	92	29.3	19.6	8.7	1.1	3.3	7.6	28.3	2.2
5年以上10年未満	170	20.6	14.7	10.6	7.1	2.4	8.8	31.2	4.7
10年以上20年未満	192	9.9	5.2	14.1	8.9	1.6	15.1	43.2	2.1
20年以上30年未満	143	14.0	0.7	4.2	11.2	7.7	27.3	32.9	2.1
30年以上	360	1.4	1.9	2.2	1.9	8.1	66.1	16.4	1.9
【住宅形態別】									
持ち家の一戸建て	242	5.8	2.9	5.8	9.5	7.4	49.2	19.4	-
賃貸の一戸建て	21	4.8	9.5	4.8	9.5	9.5	33.3	28.6	-
社宅・公務員官舎の一戸建て	6	33.3	-	-	-	-	33.3	33.3	-
一戸建て/その他	6	-	16.7	-	16.7	-	16.7	50.0	-
分譲マンション・アパート	359	8.1	7.8	8.4	6.4	5.6	34.8	28.7	0.3
賃貸マンション・アパート	369	35.2	13.3	4.6	1.6	1.6	8.7	34.1	0.8
賃貸のUR都市機構・公社のマンション・アパート	8	-	-	-	-	12.5	37.5	50.0	-
賃貸の都営・区営住宅	52	-	1.9	3.8	1.9	1.9	84.6	5.8	-
社宅・公務員官舎	40	25.0	30.0	17.5	2.5	2.5	-	22.5	-
集合住宅/その他	13	23.1	-	-	7.7	23.1	30.8	15.4	-
【同居者の有無別】									
ひとり暮らし	381	32.3	-	-	-	-	30.7	37.0	-
同居者あり	733	9.1	13.6	9.7	7.9	7.1	30.0	22.4	0.1
【国籍】									
日本	1063	14.1	8.7	6.0	5.0	4.6	31.7	27.6	2.4
日本以外	79	50.6	10.1	8.9	6.3	3.8	3.8	15.2	1.3

《調査回答者の属性》

F 7 住居の形態

	調査数	持ち家の一戸建て	賃貸の一戸建て	社宅・公務員官舎の一戸建て	一戸建て／その他	分譲マンション・アパート（自己所有のものを含む）	賃貸マンション・アパート	公営のマンション・アパート	賃貸のUR都市機構・公社のマンション・アパート	賃貸の都営・区営住宅	社宅・公務員官舎
全体	1151	21.0	1.8	0.5	0.5	31.2	32.1	0.7	4.5	3.5	
【居住地域】											
四谷	145	17.9	2.8	1.4	0.7	37.2	35.9	0.7	0.7	1.4	
笹筒町	127	24.4	2.4	0.8	-	47.2	22.0	-	-	2.4	
榎町	117	25.6	1.7	-	-	30.8	35.0	-	0.9	3.4	
若松町	115	18.3	1.7	-	0.9	23.5	28.7	2.6	17.4	3.5	
大久保	126	15.1	1.6	1.6	0.8	22.2	36.5	1.6	8.7	11.1	
戸塚	123	19.5	1.6	-	0.8	27.6	30.9	0.8	10.6	4.1	
落合第一	119	18.5	0.8	0.8	-	38.7	38.7	0.8	-	1.7	
落合第二	100	44.0	2.0	-	2.0	13.0	37.0	-	-	1.0	
柏木	81	18.5	2.5	-	-	42.0	32.1	-	1.2	1.2	
角筈・区役所	55	16.4	1.8	-	-	41.8	30.9	-	1.8	7.3	
【性別】											
男性	510	22.0	2.0	1.0	0.2	30.0	35.1	0.8	3.5	3.9	
女性	610	21.3	1.8	0.2	0.8	33.4	30.8	0.7	5.6	3.3	
（自由回答）	2	-	-	-	-	50.0	50.0	-	-	-	
【年代別】											
10歳代・20歳代	124	8.9	0.8	1.6	0.8	17.7	62.9	-	-	4.8	
30歳代	159	5.7	-	-	-	18.9	63.5	-	1.3	10.1	
40歳代	203	14.8	3.4	0.5	0.5	35.0	39.4	1.0	1.5	3.4	
50歳代	206	20.4	1.9	-	0.5	39.3	30.1	0.5	1.5	4.4	
60歳代	168	33.3	1.8	1.8	1.2	35.1	16.7	2.4	4.2	1.2	
70歳以上	262	35.9	2.3	-	0.4	36.3	7.6	0.4	14.1	-	
【ライフステージ別】											
独身期	190	7.4	0.5	1.1	-	15.3	68.4	-	-	5.3	
家族形成期	100	7.0	2.0	-	1.0	28.0	49.0	-	1.0	12.0	
家族成長前期	71	19.7	1.4	-	-	42.3	23.9	-	2.8	9.9	
家族成長後期	58	39.7	3.4	-	1.7	39.7	10.3	-	1.7	1.7	
家族成熟期	52	34.6	3.8	-	-	38.5	11.5	1.9	1.9	1.9	
高齢期	343	34.7	2.0	0.6	0.3	36.4	9.3	0.9	12.8	-	
その他	305	15.4	2.0	0.7	1.0	33.8	41.3	1.3	1.0	3.0	
【職業別】											
会社員、公務員、団体職員	450	14.0	1.6	0.7	0.4	30.9	44.4	0.4	0.2	6.2	
パート・アルバイト・非常勤・嘱託・派遣など	147	21.8	1.4	0.7	0.7	32.0	33.3	-	8.8	1.4	
自営業・自由業	135	30.4	5.2	0.7	-	22.2	35.6	0.7	1.5	0.7	
学生	55	14.5	1.8	1.8	-	25.5	43.6	-	-	7.3	
専業主婦・主夫	110	31.8	1.8	-	1.8	40.9	13.6	0.9	3.6	4.5	
その他	23	34.8	-	-	-	43.5	13.0	-	4.3	-	
無職	198	27.8	1.0	-	0.5	35.4	15.2	1.5	15.7	-	
【居住年数別】											
1年未満	61	1.6	4.9	1.6	1.6	24.6	49.2	1.6	1.6	4.9	
1年以上3年未満	119	5.0	-	-	-	14.3	63.0	-	0.8	12.6	
3年以上5年未満	92	3.3	3.3	-	-	20.7	60.9	-	3.3	6.5	
5年以上10年未満	170	13.5	-	0.6	0.6	24.1	47.1	1.2	3.5	5.3	
10年以上20年未満	192	15.1	1.6	0.5	-	42.7	31.8	-	4.2	2.6	
20年以上30年未満	143	23.1	0.7	1.4	-	48.3	20.3	0.7	1.4	1.4	
30年以上	360	40.0	3.1	0.3	1.1	31.4	9.2	1.1	8.1	-	
【住宅形態別】											
持ち家の一戸建て	242	100.0	-	-	-	-	-	-	-	-	
賃貸の一戸建て	21	-	100.0	-	-	-	-	-	-	-	
社宅・公務員官舎の一戸建て	6	-	-	100.0	-	-	-	-	-	-	
一戸建て／その他	6	-	-	-	100.0	-	-	-	-	-	
分譲マンション・アパート	359	-	-	-	-	100.0	-	-	-	-	
賃貸マンション・アパート	369	-	-	-	-	-	100.0	-	-	-	
賃貸のUR都市機構・公社のマンション・アパート	8	-	-	-	-	-	-	100.0	-	-	
賃貸の都営・区営住宅	52	-	-	-	-	-	-	-	100.0	-	
社宅・公務員官舎	40	-	-	-	-	-	-	-	-	100.0	
集合住宅／その他	13	-	-	-	-	-	-	-	-	-	
【同居者の有無別】											
ひとり暮らし	381	9.2	1.3	0.3	0.3	21.0	56.4	0.8	6.8	2.6	
同居者あり	733	28.2	2.2	0.7	0.7	37.9	20.5	0.5	3.4	4.1	
【国籍】											
日本	1063	22.3	1.9	0.5	0.6	32.0	30.5	0.7	4.5	3.6	
日本以外	79	5.1	1.3	1.3	-	21.5	57.0	1.3	5.1	2.5	

	集合住宅／その他	無回答
全 体	1.1	3.0
【居住地域】		
四谷	1.4	-
箆笥町	-	0.8
榎町	1.7	0.9
若松町	1.7	1.7
大久保	-	0.8
戸塚	4.1	-
落合第一	-	-
落合第二	-	1.0
柏木	2.5	-
角筈・区役所	-	-
【性別】		
男性	0.6	1.0
女性	1.6	0.5
(自由回答)	-	-
【年代別】		
10歳代・20歳代	2.4	-
30歳代	-	0.6
40歳代	0.5	-
50歳代	1.5	-
60歳代	1.8	0.6
70歳以上	1.1	1.9
【ライフステージ別】		
独身期	1.6	0.5
家族形成期	-	-
家族成長前期	-	-
家族成長後期	1.7	-
家族成熟期	5.8	-
高齢期	1.2	1.7
その他	0.7	-
【職業別】		
会社員、公務員、団体職員	0.7	0.4
パート・アルバイト・非常勤・嘱託・派遣など	-	-
自営業・自由業	3.0	-
学生	5.5	-
専業主婦・主夫	0.9	-
その他	-	4.3
無職	1.0	2.0
【居住年数別】		
1年未満	3.3	4.9
1年以上3年未満	0.8	3.4
3年以上5年未満	-	2.2
5年以上10年未満	0.6	3.5
10年以上20年未満	-	1.6
20年以上30年未満	-	2.8
30年以上	2.5	3.3
【住宅形態別】		
持ち家の一戸建て	-	-
賃貸の一戸建て	-	-
社宅・公務員官舎の一戸建て	-	-
一戸建て／その他	-	-
分譲マンション・アパート	-	-
賃貸マンション・アパート	-	-
賃貸のUR都市機構・公社のマンション・アパート	-	-
賃貸の都営・区営住宅	-	-
社宅・公務員官舎	-	-
集合住宅／その他	100.0	-
【同居者の有無別】		
ひとり暮らし	0.5	0.8
同居者あり	1.5	0.3
【国籍】		
日本	0.9	2.6
日本以外	3.8	1.3

《調査回答者の属性》

F7-1 ①集合住宅の階数

	調査数	1 \2 階	3 \5 階	6 \1 0 階	1 \1 \1 4 階	1 5 階 以上	無 回 答
全 体	841	6.9	33.4	27.2	19.6	9.4	3.4
【居住地域】							
四谷	112	3.6	23.2	37.5	20.5	11.6	3.6
簗笥町	91	2.2	39.6	37.4	13.2	6.6	1.1
榎町	84	2.4	34.5	36.9	23.8	-	2.4
若松町	89	2.2	41.6	20.2	22.5	11.2	2.2
大久保	101	5.0	27.7	22.8	23.8	15.8	5.0
戸塚	96	9.4	31.3	26.0	18.8	9.4	5.2
落合第一	95	10.5	40.0	24.2	20.0	2.1	3.2
落合第二	51	29.4	43.1	17.6	7.8	2.0	-
柏木	64	9.4	35.9	23.4	18.8	9.4	3.1
角筈・区役所	45	6.7	17.8	17.8	22.2	33.3	2.2
【性別】							
男性	377	8.8	35.3	24.1	19.6	9.8	2.4
女性	460	5.4	32.0	30.0	19.8	8.9	3.9
(自由回答)	2	-	50.0	-	-	50.0	-
【年代別】							
10歳代・20歳代	109	13.8	39.4	28.4	14.7	2.8	0.9
30歳代	149	8.1	36.2	28.2	15.4	10.1	2.0
40歳代	164	4.3	29.9	32.9	20.1	9.8	3.0
50歳代	159	3.8	37.1	30.2	15.1	10.7	3.1
60歳代	103	8.7	30.1	23.3	23.3	10.7	3.9
70歳以上	156	5.8	28.8	19.2	28.2	10.9	7.1
【ライフステージ別】							
独身期	172	12.2	39.0	27.3	13.4	6.4	1.7
家族形成期	90	6.7	35.6	31.1	14.4	11.1	1.1
家族成長前期	56	1.8	28.6	41.1	16.1	12.5	-
家族成長後期	32	3.1	37.5	31.3	21.9	6.3	-
家族成熟期	32	3.1	40.6	21.9	21.9	6.3	6.3
高齢期	208	6.3	29.3	21.2	26.4	10.1	6.7
その他	247	6.1	32.4	28.3	19.8	10.1	3.2
【職業別】							
会社員、公務員、団体職員	373	7.5	33.2	30.6	18.2	8.6	1.9
パート・アルバイト・非常勤・嘱託・派遣など	111	9.9	37.8	20.7	21.6	6.3	3.6
自営業・自由業	86	4.7	34.9	29.1	14.0	12.8	4.7
学生	45	4.4	37.8	35.6	15.6	4.4	2.2
専業主婦・主夫	71	1.4	28.2	32.4	19.7	14.1	4.2
その他	14	7.1	35.7	14.3	21.4	21.4	-
無職	136	8.1	29.4	19.1	27.2	10.3	5.9
【居住年数別】							
1年未満	52	7.7	28.8	40.4	11.5	7.7	3.8
1年以上3年未満	109	7.3	37.6	30.3	14.7	10.1	-
3年以上5年未満	84	9.5	35.7	28.6	16.7	8.3	1.2
5年以上10年未満	139	10.8	37.4	23.0	15.1	11.5	2.2
10年以上20年未満	156	5.8	30.8	25.6	24.4	10.3	3.2
20年以上30年未満	103	6.8	24.3	31.1	23.3	11.7	2.9
30年以上	188	2.7	36.2	24.5	23.4	6.9	6.4
【住宅形態別】							
持ち家の一戸建て	-	-	-	-	-	-	-
賃貸の一戸建て	-	-	-	-	-	-	-
社宅・公務員官舎の一戸建て	-	-	-	-	-	-	-
一戸建て/その他	-	-	-	-	-	-	-
分譲マンション・アパート	359	1.1	22.3	31.8	26.7	15.0	3.1
賃貸マンション・アパート	369	14.4	42.3	25.2	10.8	4.6	2.7
賃貸のUR都市機構・公社のマンション・アパート	8	12.5	62.5	-	12.5	12.5	-
賃貸の都営・区営住宅	52	-	32.7	9.6	40.4	5.8	11.5
社宅・公務員官舎	40	-	37.5	32.5	17.5	10.0	2.5
集合住宅/その他	13	-	61.5	30.8	-	-	7.7
【同居者の有無別】							
ひとり暮らし	336	11.6	35.7	24.1	17.6	6.5	4.5
同居者あり	498	3.4	32.1	29.5	21.1	11.2	2.6
【国籍】							
日本	767	6.8	33.2	26.7	20.6	9.1	3.5
日本以外	72	8.3	36.1	31.9	9.7	12.5	1.4

《調査回答者の属性》

F7-1 ②集合住宅の総戸数

	調査数	20戸以下	10戸	30戸	50戸	70戸	100戸	150戸	200戸	200戸以上	無回答
全体	841	31.4	11.2	14.9	11.8	6.4	7.5	4.8	10.0	2.1	
【居住地域】											
四谷	112	25.9	9.8	19.6	14.3	8.9	5.4	5.4	6.3	4.5	
箕筒町	91	29.7	16.5	17.6	8.8	6.6	7.7	3.3	8.8	1.1	
榎町	84	31.0	15.5	13.1	22.6	8.3	6.0	1.2	1.2	1.2	
若松町	89	27.0	11.2	13.5	12.4	7.9	5.6	4.5	16.9	1.1	
大久保	101	24.8	5.9	13.9	8.9	6.9	9.9	8.9	17.8	3.0	
戸塚	96	36.5	11.5	11.5	10.4	3.1	8.3	7.3	9.4	2.1	
落合第一	95	38.9	10.5	13.7	13.7	4.2	7.4	3.2	5.3	3.2	
落合第二	51	51.0	15.7	17.6	9.8	3.9	2.0	-	-	-	
柏木	64	26.6	9.4	21.9	4.7	4.7	9.4	7.8	14.1	1.6	
角筈・区役所	45	26.7	6.7	6.7	8.9	11.1	15.6	4.4	20.0	-	
【性別】											
男性	377	33.4	11.9	14.9	11.7	5.3	7.4	4.8	9.3	1.3	
女性	460	29.6	10.7	15.0	12.0	7.4	7.4	4.8	10.7	2.6	
(自由回答)	2	50.0	-	-	-	-	50.0	-	-	-	
【年代別】											
10歳代・20歳代	109	44.0	12.8	13.8	7.3	6.4	6.4	1.8	6.4	0.9	
30歳代	149	34.9	12.8	14.8	13.4	8.1	6.7	2.7	5.4	1.3	
40歳代	164	28.7	13.4	15.2	12.2	7.9	6.1	5.5	9.1	1.8	
50歳代	159	27.7	13.8	18.9	12.6	3.8	8.2	3.1	10.7	1.3	
60歳代	103	32.0	8.7	11.7	10.7	7.8	10.7	5.8	9.7	2.9	
70歳以上	156	25.6	5.1	13.5	12.2	5.1	7.7	9.0	17.3	4.5	
【ライフステージ別】											
独身期	172	42.4	12.8	15.7	9.9	5.8	5.2	1.2	5.8	1.2	
家族形成期	90	33.3	13.3	11.1	8.9	10.0	8.9	4.4	8.9	1.1	
家族成長前期	56	17.9	10.7	19.6	17.9	12.5	3.6	5.4	12.5	-	
家族成長後期	32	34.4	18.8	12.5	9.4	3.1	12.5	-	9.4	-	
家族成熟期	32	34.4	9.4	12.5	15.6	9.4	12.5	-	3.1	3.1	
高齢期	208	26.4	5.8	14.4	11.1	6.3	9.1	8.2	14.4	4.3	
その他	247	29.6	13.4	15.4	13.0	4.5	6.9	5.7	9.7	2.0	
【職業別】											
会社員、公務員、団体職員	373	29.5	14.7	17.2	14.7	6.7	7.5	3.5	5.6	0.5	
パート・アルバイト・非常勤・嘱託・派遣など	111	36.0	10.8	12.6	9.0	6.3	7.2	5.4	9.9	2.7	
自営業・自由業	86	43.0	8.1	11.6	3.5	8.1	8.1	4.7	9.3	3.5	
学生	45	37.8	11.1	20.0	2.2	8.9	8.9	2.2	6.7	2.2	
専業主婦・主夫	71	25.4	7.0	15.5	14.1	5.6	7.0	7.0	16.9	1.4	
その他	14	21.4	21.4	7.1	-	-	-	14.3	28.6	7.1	
無職	136	27.2	4.4	11.8	14.7	5.1	7.4	6.6	18.4	4.4	
【居住年数別】											
1年未満	52	26.9	11.5	13.5	11.5	9.6	7.7	3.8	13.5	1.9	
1年以上3年未満	109	39.4	12.8	11.9	11.9	2.8	9.2	1.8	7.3	2.8	
3年以上5年未満	84	34.5	13.1	14.3	13.1	8.3	6.0	6.0	3.6	1.2	
5年以上10年未満	139	33.8	14.4	15.8	10.1	5.8	5.0	4.3	10.1	0.7	
10年以上20年未満	156	27.6	10.3	16.0	11.5	11.5	7.1	5.1	10.9	-	
20年以上30年未満	103	24.3	13.6	19.4	12.6	2.9	11.7	5.8	7.8	1.9	
30年以上	188	31.4	6.9	13.3	12.8	5.3	6.9	5.3	13.3	4.8	
【住宅形態別】											
持ち家の一戸建て	-	-	-	-	-	-	-	-	-	-	
賃貸の一戸建て	-	-	-	-	-	-	-	-	-	-	
社宅・公務員官舎の一戸建て	-	-	-	-	-	-	-	-	-	-	
一戸建て/その他	-	-	-	-	-	-	-	-	-	-	
分譲マンション・アパート	359	14.5	12.3	20.1	15.0	7.5	10.0	6.4	12.3	1.9	
賃貸マンション・アパート	369	50.7	11.9	11.7	9.5	5.4	4.3	1.9	3.3	1.4	
賃貸のUR都市機構・公社のマンション・アパート	8	37.5	-	-	12.5	-	-	12.5	25.0	12.5	
賃貸の都営・区営住宅	52	3.8	3.8	9.6	7.7	7.7	15.4	11.5	34.6	5.8	
社宅・公務員官舎	40	27.5	7.5	7.5	12.5	7.5	7.5	7.5	20.0	2.5	
集合住宅/その他	13	69.2	7.7	15.4	-	-	-	-	-	7.7	
【同居者の有無別】											
ひとり暮らし	336	37.2	11.0	15.2	11.6	5.1	6.5	3.3	8.0	2.1	
同居者あり	498	27.7	11.2	14.7	12.0	7.2	8.2	5.8	11.2	1.8	
【国籍】											
日本	767	30.9	11.0	14.6	12.3	6.3	7.7	5.0	10.3	2.1	
日本以外	72	36.1	13.9	18.1	6.9	8.3	5.6	2.8	6.9	1.4	

《調査回答者の属性》

F7-1 ③全戸ワンルームタイプの集合住宅

	調査数	はい	いいえ	無回答
全 体	841	20.3	78.2	1.4
【居住地域】				
四谷	112	16.1	83.0	0.9
箕筒町	91	7.7	90.1	2.2
榎町	84	22.6	76.2	1.2
若松町	89	16.9	83.1	-
大久保	101	25.7	73.3	1.0
戸塚	96	22.9	76.0	1.0
落合第一	95	22.1	75.8	2.1
落合第二	51	27.5	72.5	-
柏木	64	26.6	70.3	3.1
角筈・区役所	45	22.2	77.8	-
【性別】				
男性	377	26.3	72.7	1.1
女性	460	15.7	83.0	1.3
(自由回答)	2	-	100.0	-
【年代別】				
10歳代・20歳代	109	40.4	58.7	0.9
30歳代	149	25.5	73.8	0.7
40歳代	164	23.2	76.2	0.6
50歳代	159	12.6	87.4	-
60歳代	103	12.6	84.5	2.9
70歳以上	156	11.5	84.6	3.8
【ライフステージ別】				
独身期	172	43.6	55.2	1.2
家族形成期	90	7.8	92.2	-
家族成長前期	56	1.8	98.2	-
家族成長後期	32	12.5	87.5	-
家族成熟期	32	3.1	96.9	-
高齢期	208	11.1	85.1	3.8
その他	247	23.9	75.3	0.8
【職業別】				
会社員、公務員、団体職員	373	22.0	77.7	0.3
パート・アルバイト・非常勤・嘱託・派遣など	111	27.0	73.0	-
自営業・自由業	86	22.1	74.4	3.5
学生	45	35.6	62.2	2.2
専業主婦・主夫	71	1.4	97.2	1.4
その他	14	7.1	92.9	-
無職	136	15.4	80.9	3.7
【居住年数別】				
1年未満	52	30.8	67.3	1.9
1年以上3年未満	109	32.1	67.9	-
3年以上5年未満	84	32.1	67.9	-
5年以上10年未満	139	24.5	75.5	-
10年以上20年未満	156	19.2	80.8	-
20年以上30年未満	103	10.7	88.3	1.0
30年以上	188	9.6	85.6	4.8
【住宅形態別】				
持ち家の一戸建て	-	-	-	-
賃貸の一戸建て	-	-	-	-
社宅・公務員官舎の一戸建て	-	-	-	-
一戸建て/その他	-	-	-	-
分譲マンション・アパート	359	4.2	94.7	1.1
賃貸マンション・アパート	369	37.9	61.0	1.1
賃貸のUR都市機構・公社のマンション・アパート	8	25.0	62.5	12.5
賃貸の都営・区営住宅	52	3.8	92.3	3.8
社宅・公務員官舎	40	22.5	77.5	-
集合住宅/その他	13	23.1	69.2	7.7
【同居者の有無別】				
ひとり暮らし	336	42.6	55.4	2.1
同居者あり	498	5.2	94.0	0.8
【国籍】				
日本	767	19.2	79.5	1.3
日本以外	72	33.3	65.3	1.4

《調査回答者の属性》

F7-1 ④集合住宅の場合の管理人体制

	調査数	24時間常駐している	昼間のみ常駐している	常駐していない	その他	無回答
全体	841	15.2	37.6	40.3	5.4	1.5
【居住地域】						
四谷	112	16.1	47.3	30.4	4.5	1.8
笹筥町	91	13.2	51.6	30.8	4.4	-
榎町	84	6.0	42.9	40.5	8.3	2.4
若松町	89	14.6	25.8	49.4	9.0	1.1
大久保	101	21.8	34.7	41.6	1.0	1.0
戸塚	96	14.6	29.2	45.8	7.3	3.1
落合第一	95	12.6	42.1	40.0	3.2	2.1
落合第二	51	7.8	29.4	58.8	3.9	-
柏木	64	17.2	31.3	42.2	7.8	1.6
角筥・区役所	45	33.3	37.8	26.7	2.2	-
【性別】						
男性	377	13.8	34.7	45.6	5.0	0.8
女性	460	16.5	40.0	35.9	5.7	2.0
(自由回答)	2	-	50.0	50.0	-	-
【年代別】						
10歳代・20歳代	109	18.3	31.2	43.1	6.4	0.9
30歳代	149	10.7	33.6	51.7	3.4	0.7
40歳代	164	11.6	42.7	39.6	5.5	0.6
50歳代	159	15.1	50.3	30.8	3.8	-
60歳代	103	17.5	36.9	37.9	3.9	3.9
70歳以上	156	19.9	27.6	39.7	9.0	3.8
【ライフステージ別】						
独身期	172	16.3	30.2	47.7	5.2	0.6
家族形成期	90	12.2	36.7	47.8	2.2	1.1
家族成長前期	56	14.3	55.4	25.0	5.4	-
家族成長後期	32	15.6	46.9	34.4	3.1	-
家族成熟期	32	31.3	31.3	28.1	9.4	-
高齢期	208	18.8	31.3	38.5	7.2	4.3
その他	247	10.5	44.1	40.1	4.9	0.4
【職業別】						
会社員、公務員、団体職員	373	12.3	41.8	41.3	4.3	0.3
パート・アルバイト・非常勤・嘱託・派遣など	111	17.1	30.6	46.8	4.5	0.9
自営業・自由業	86	15.1	32.6	40.7	9.3	2.3
学生	45	15.6	44.4	28.9	8.9	2.2
専業主婦・主夫	71	21.1	43.7	28.2	5.6	1.4
その他	14	28.6	35.7	35.7	-	-
無職	136	17.6	30.1	41.9	5.9	4.4
【居住年数別】						
1年未満	52	13.5	42.3	34.6	7.7	1.9
1年以上3年未満	109	13.8	34.9	47.7	3.7	-
3年以上5年未満	84	8.3	36.9	53.6	1.2	-
5年以上10年未満	139	17.3	33.1	41.7	6.5	1.4
10年以上20年未満	156	15.4	44.2	35.9	3.8	0.6
20年以上30年未満	103	16.5	49.5	28.2	4.9	1.0
30年以上	188	18.1	29.8	39.9	8.5	3.7
【住宅形態別】						
持ち家の一戸建て	-	-	-	-	-	-
賃貸の一戸建て	-	-	-	-	-	-
社宅・公務員官舎の一戸建て	-	-	-	-	-	-
一戸建て/その他	-	-	-	-	-	-
分譲マンション・アパート	359	19.8	54.3	19.5	5.6	0.8
賃貸マンション・アパート	369	12.7	26.6	54.7	4.9	1.1
賃貸のUR都市機構・公社のマンション・アパート	8	12.5	37.5	37.5	-	12.5
賃貸の都営・区営住宅	52	3.8	1.9	80.8	5.8	7.7
社宅・公務員官舎	40	17.5	37.5	45.0	-	-
集合住宅/その他	13	-	30.8	30.8	30.8	7.7
【同居者の有無別】						
ひとり暮らし	336	11.6	29.2	49.4	8.3	1.5
同居者あり	498	17.7	43.6	34.5	3.2	1.0
【国籍】						
日本	767	15.3	37.5	40.2	5.6	1.4
日本以外	72	15.3	37.5	43.1	2.8	1.4



《調査回答者の属性》

F8 暮らし向き

	調査数	たいへん満足している	まあ満足している	やや不満である	たいへん不満である	どちらともいえない	無回答
全体	1151	11.2	60.3	15.4	4.4	4.9	3.8
【居住地域】							
四谷	145	10.3	61.4	15.2	4.1	2.8	6.2
箕筒町	127	17.3	71.7	6.3	0.8	3.1	0.8
榎町	117	12.8	55.6	20.5	3.4	5.1	2.6
若松町	115	13.0	56.5	14.8	5.2	7.8	2.6
大久保	126	10.3	58.7	17.5	7.1	4.0	2.4
戸塚	123	9.8	65.9	10.6	8.1	5.7	-
落合第一	119	9.2	65.5	16.0	3.4	5.0	0.8
落合第二	100	13.0	59.0	20.0	3.0	3.0	2.0
柏木	81	8.6	53.1	24.7	3.7	7.4	2.5
角筈・区役所	55	7.3	61.8	14.5	9.1	5.5	1.8
【性別】							
男性	510	10.0	60.4	15.5	5.7	6.1	2.4
女性	610	12.6	62.0	15.7	3.6	3.9	2.1
(自由回答)	2	-	100.0	-	-	-	-
【年代別】							
10歳代・20歳代	124	19.4	54.8	18.5	3.2	3.2	0.8
30歳代	159	11.3	60.4	22.0	5.0	1.3	-
40歳代	203	6.9	68.5	14.8	4.4	4.4	1.0
50歳代	206	11.2	63.1	16.5	5.8	1.9	1.5
60歳代	168	8.9	61.3	15.5	6.5	6.5	1.2
70歳以上	262	13.0	58.4	10.3	2.7	9.2	6.5
【ライフステージ別】							
独身期	190	16.8	52.6	21.6	6.3	2.1	0.5
家族形成期	100	11.0	68.0	18.0	1.0	2.0	-
家族成長前期	71	12.7	70.4	11.3	-	2.8	2.8
家族成長後期	58	8.6	72.4	12.1	5.2	1.7	-
家族成熟期	52	9.6	67.3	17.3	5.8	-	-
高齢期	343	11.1	59.8	12.0	3.5	8.7	5.0
その他	305	9.2	61.3	16.4	6.6	4.9	1.6
【職業別】							
会社員、公務員、団体職員	450	11.1	66.9	15.8	2.4	3.1	0.7
パート・アルバイト・非常勤・嘱託・派遣など	147	6.8	58.5	19.0	9.5	3.4	2.7
自営業・自由業	135	11.9	54.1	22.2	5.2	3.7	3.0
学生	55	25.5	52.7	12.7	1.8	5.5	1.8
専業主婦・主夫	110	19.1	60.9	11.8	2.7	3.6	1.8
その他	23	13.0	78.3	-	4.3	4.3	-
無職	198	7.1	56.1	13.1	7.1	11.6	5.1
【居住年数別】							
1年未満	61	13.1	70.5	6.6	-	4.9	4.9
1年以上3年未満	119	10.9	58.8	21.0	4.2	1.7	3.4
3年以上5年未満	92	10.9	55.4	23.9	4.3	3.3	2.2
5年以上10年未満	170	10.0	58.8	18.8	4.7	5.9	1.8
10年以上20年未満	192	10.4	64.6	14.6	5.7	2.6	2.1
20年以上30年未満	143	16.1	59.4	11.9	5.6	4.2	2.8
30年以上	360	10.3	60.0	12.2	4.2	7.2	6.1
【住宅形態別】							
持ち家の一戸建て	242	16.9	62.0	8.7	3.3	4.1	5.0
賃貸の一戸建て	21	4.8	61.9	28.6	4.8	-	-
社宅・公務員官舎の一戸建て	6	-	83.3	16.7	-	-	-
一戸建て/その他	6	16.7	50.0	16.7	-	16.7	-
分譲マンション・アパート	359	11.4	71.6	9.7	3.1	3.1	1.1
賃貸マンション・アパート	369	8.7	54.2	24.4	6.2	5.1	1.4
賃貸のUR都市機構・公社のマンション・アパート	8	-	25.0	37.5	12.5	25.0	-
賃貸の都営・区営住宅	52	7.7	38.5	25.0	9.6	17.3	1.9
社宅・公務員官舎	40	15.0	67.5	12.5	2.5	2.5	-
集合住宅/その他	13	-	84.6	-	-	7.7	7.7
【同居者の有無別】							
ひとり暮らし	381	8.4	58.3	17.6	6.3	6.8	2.6
同居者あり	733	12.8	63.3	14.3	3.5	4.0	2.0
【国籍】							
日本	1063	11.1	60.8	15.3	4.6	4.6	3.6
日本以外	79	12.7	58.2	17.7	2.5	7.6	1.3

《調査回答者の属性》

F 9 世帯収入

	調査数	200万円未満	円200万円～299万円	円300万円～499万円	円500万円～699万円	170万円～299万円未満	110万円～199万円未満	10万円以上	わからない	無回答
全 体	1151	14.6	11.4	17.5	11.6	11.2	13.0	9.5	6.9	4.3
【居住地域】										
四谷	145	10.3	7.6	17.2	13.8	13.8	15.9	9.0	9.0	3.4
箕筒町	127	10.2	7.9	15.7	9.4	13.4	17.3	20.5	4.7	0.8
榎町	117	10.3	8.5	17.1	19.7	9.4	15.4	11.1	5.1	3.4
若松町	115	20.9	11.3	19.1	7.8	9.6	10.4	8.7	7.8	4.3
大久保	126	20.6	13.5	19.0	8.7	11.9	12.7	7.1	4.8	1.6
戸塚	123	18.7	17.9	17.1	8.9	13.0	10.6	1.6	10.6	1.6
落合第一	119	10.9	11.8	17.6	10.9	16.8	13.4	9.2	6.7	2.5
落合第二	100	10.0	14.0	17.0	17.0	7.0	11.0	11.0	11.0	2.0
柏木	81	16.0	11.1	19.8	9.9	9.9	11.1	13.6	3.7	4.9
角筈・区役所	55	18.2	14.5	21.8	10.9	7.3	16.4	5.5	5.5	-
【性別】										
男性	510	14.5	11.6	17.6	12.9	11.2	13.3	10.4	5.3	3.1
女性	610	15.1	11.3	17.9	10.7	11.8	13.3	9.2	8.5	2.3
(自由回答)	2	-	100.0	-	-	-	-	-	-	-
【年代別】										
10歳代・20歳代	124	13.7	10.5	22.6	11.3	8.9	9.7	2.4	20.2	0.8
30歳代	159	6.9	6.3	20.1	16.4	15.1	19.5	10.1	5.0	0.6
40歳代	203	4.4	6.9	15.3	13.8	15.8	17.7	17.7	6.4	2.0
50歳代	206	6.8	7.8	14.1	15.0	12.6	21.8	14.6	4.9	2.4
60歳代	168	21.4	11.9	22.6	8.3	11.9	7.7	7.1	6.0	3.0
70歳以上	262	30.2	21.8	16.0	6.9	6.1	4.6	4.2	5.0	5.3
【ライフステージ別】										
独身期	190	12.6	10.5	26.8	14.2	7.9	8.9	2.6	15.3	1.1
家族形成期	100	3.0	3.0	10.0	14.0	23.0	26.0	17.0	4.0	-
家族成長前期	71	-	4.2	7.0	9.9	15.5	28.2	26.8	7.0	1.4
家族成長後期	58	1.7	6.9	3.4	15.5	10.3	32.8	25.9	3.4	-
家族成熟期	52	3.8	7.7	19.2	7.7	25.0	13.5	15.4	5.8	1.9
高齢期	343	28.9	20.1	17.2	7.9	7.6	4.7	4.4	4.7	4.7
その他	305	11.8	8.9	20.0	14.1	11.5	14.4	9.5	6.6	3.3
【職業別】										
会社員、公務員、団体職員	450	1.1	4.9	21.3	16.9	15.6	20.7	15.1	3.6	0.9
パート・アルバイト・非常勤・嘱託・派遣など	147	24.5	22.4	19.0	9.5	8.2	7.5	1.4	4.8	2.7
自営業・自由業	135	11.9	12.6	16.3	14.1	13.3	14.8	11.1	3.7	2.2
学生	55	18.2	7.3	10.9	1.8	9.1	10.9	5.5	36.4	-
専業主婦・主夫	110	10.9	12.7	17.3	8.2	11.8	11.8	12.7	12.7	1.8
その他	23	13.0	8.7	21.7	8.7	4.3	13.0	21.7	8.7	-
無職	198	41.9	19.2	12.1	4.5	5.1	1.5	1.0	7.6	7.1
【居住年数別】										
1年未満	61	6.6	8.2	18.0	13.1	9.8	19.7	4.9	13.1	6.6
1年以上3年未満	119	11.8	10.9	14.3	16.8	10.9	18.5	7.6	5.9	3.4
3年以上5年未満	92	10.9	9.8	18.5	18.5	9.8	14.1	10.9	4.3	3.3
5年以上10年未満	170	13.5	9.4	17.1	11.8	12.9	15.9	11.8	5.3	2.4
10年以上20年未満	192	8.9	7.8	18.2	8.9	10.9	17.2	17.2	7.8	3.1
20年以上30年未満	143	11.2	10.5	16.8	11.9	14.0	11.9	7.7	12.6	3.5
30年以上	360	22.8	15.3	17.8	9.7	10.6	6.7	6.1	5.0	6.1
【住宅形態別】										
持ち家の一戸建て	242	12.4	14.5	18.2	7.9	9.9	13.2	11.6	7.4	5.0
賃貸の一戸建て	21	14.3	9.5	23.8	14.3	9.5	9.5	14.3	4.8	-
社宅・公務員官舎の一戸建て	6	-	-	16.7	33.3	-	-	16.7	33.3	-
一戸建て/その他	6	33.3	-	16.7	-	16.7	-	-	33.3	-
分譲マンション・アパート	359	10.0	11.4	13.6	10.6	15.0	16.4	15.0	5.8	1.9
賃貸マンション・アパート	369	14.4	11.4	24.1	16.3	10.6	10.0	5.4	6.5	1.4
賃貸のUR都市機構・公社のマンション・アパート	8	25.0	-	25.0	12.5	-	12.5	-	-	25.0
賃貸の都営・区営住宅	52	67.3	15.4	11.5	-	-	-	-	5.8	-
社宅・公務員官舎	40	7.5	2.5	2.5	15.0	12.5	42.5	7.5	10.0	-
集合住宅/その他	13	-	7.7	7.7	15.4	30.8	7.7	-	30.8	-
【同居者の有無別】										
ひとり暮らし	381	26.2	15.0	20.7	14.7	7.9	6.8	2.1	3.7	2.9
同居者あり	733	8.6	9.8	16.2	10.2	13.5	16.8	13.8	8.7	2.3
【国籍】										
日本	1063	14.5	11.3	16.7	11.9	11.7	13.5	9.6	6.6	4.2
日本以外	79	15.2	12.7	27.8	10.1	6.3	7.6	8.9	11.4	-

この印刷物は、業者委託により、250部印刷製本しています。その経費として1部あたり1,100円（税込み）がかかっています。ただし、編集時の職員人件費や配送費等は含んでいません。

## 令和4年度 新宿区区民意識調査

2023年（令和5年）1月発行

印刷物作成番号
---------

2022-18-2106
--------------

【発行】 新宿区 総合政策部 区政情報課 広聴係  
〒160-8484 新宿区歌舞伎町1丁目4番1号  
☎ 03 (5273) 4065 (直通)

【実施】 株式会社 アダムスコミュニケーション  
〒168-0074 東京都杉並区上高井戸1丁目8番17号  
ブライトコアビル新館6階  
☎ 03 (6847) 5757

●新宿区は、環境への負荷を少なくし、未来の環境を創造するまちづくりを推進しています。