令和２年度

新宿区区民意識調査

令和３年３月
新　宿　区

は　じ　め　に

新宿区では、基本構想に掲げる『新宿力』*で創造するやすらぎとにぎわいのまちの実現をめざし、さまざまな施策を実施しています。

施策を進めるうえで、区民の皆さまのご意見・ご要望を的確に把握していくことが必要です。そのため、区では、意識調査をはじめ、対話集会やモニター制度、区長へのはがきなどの広聴活動を行っています。

今回の意識調査では、毎年お聴きしている「居住意向」「生活における心配事」「区政への要望」などのほか、「新しい生活様式」「区民意見を反映する制度や方法」「区への問い合わせ方法等」について伺いました。

この調査の結果については、よりよい区政運営のための基礎資料として活用してまいります。

併せて、この調査報告書を多くの地域の皆さまに参考としてご活用いただければ幸いです。

おわりに、この調査にご協力くださいました区民の皆さまに、心よりお礼申し上げます。

令和３年３月

新宿区 総合政策部 区政情報課 広聴係

（＊）『新宿力』とは、新宿区に住む人々はもとより、新宿区で働き、学び、活動する多くの人々による「自分たちのまちは、自分たちで担い、自分たちで創りあげたい」という、≪自治の力≫を象徴的に表したものです。

目　　次

Ⅰ　調査実施の概要 …… 1

Ⅱ　調査回答者の属性 …… 9

Ⅲ　調査結果の要約 …… 19

Ⅳ　調査結果の分析 …… 31

1　居住意向 …… 33
（1）居住年数 …… 34
（2）定住・転出意向 …… 42
（2－1）転出したい理由 …… 50

2　生活における心配事 …… 57
（1）生活における心配事 …… 58
（2）生活における心配事を構成する要素 …… 69

3　区政への関心 …… 71
（1）区政への関心度 …… 72
（1－1）区政に関心がある理由 …… 78
（1－2）区政に関心がない理由 …… 82

4　区政情報の入手方法 …… 87
（1）区の行政サービスの情報取得手段 …… 88

5　区政への要望 …… 91
（1）施策への要望 …… 92

6　選挙 …… 105
（1）東京都知事選挙の投票の有無 …… 106
（1－1）投票した理由 …… 111
（1－2）投票しなかった理由 …… 113

7　新しい生活様式 …… 115
（1）日常生活における感染症予防の実践状況 …… 116
（2）買い物における感染症予防の実践状況 …… 124
（3）公共交通機関の利用における感染症予防の実践状況 …… 131
（4）通勤・通学の有無 …… 135
（5）通勤・通学における感染症予防の実践状況 …… 137

8　区民意見を反映する制度や方法 …… 141
（1）区民意見を反映する制度や方法の認知度 …… 142
（2）区民意見を反映する制度や方法の利用・参加経験 …… 145

（３）－ア　今後、利用・参加したい制度や方法 148
（３）－イ　今後、利用・参加したい理由 152

９　区への問い合わせ方法等 159
（１）区への問い合わせ等の有無 160
（２）利用したことのある問い合わせ方法等 163
（３）今後、利用したい問い合わせ方法等 167
（４）「チャットボット」の認知度 174
（５）「チャットボット」導入についての考え 176
（６）「チャットボット」の導入を希望する分野 178

Ⅴ　資料編 183
（１）区民意識調査・区政世論調査 実施の経緯 185
（２）調査票 187

Ⅵ　集計表 203

Ⅰ　調査実施の概要

１　調査目的

新宿区の区政運営の基本となる重要な課題に対する区民の意向・要望及び区民の生活意識等を把握し、今後の区政運営に反映させるための基礎資料とする。

２　調査設計

（１）調査地域　　新宿区全域
（２）調査対象　　新宿区在住の満18歳以上の男女個人
（３）標本数　　2,500人
（４）標本抽出　　住民基本台帳からの層化抽出法による無作為抽出
（※住民基本台帳法改正に伴い、平成24年度から外国人住民を含む）
（５）調査方法　　郵送法（郵送配布－郵送回収、はがきによる予告・再依頼を各１回）
（６）調査期間　　令和２年９月14日（月）～９月27日（日）
（※調査期間後に郵送回収した調査票については、できる限り調査に反映させた）
（７）調査機関　　株式会社アダムスコミュニケーション

３　回収結果

（１）標本数　　2,500人（日本国籍　2,185人　外国籍 315人）
（２）有効回収数　　1,313人（日本国籍　1,210人　外国籍　93人　無回答　10人）
（３）有効回収率　　52.5％（日本国籍　55.4％　外国籍　29.5％）

４　調査内容

令和２年度　新宿区区民意識調査は、次の項目について調査した。

	＜調査項目＞	＜問番号＞
経年調査項目	・居住意向 ・生活における心配事 ・区政への関心 ・区政情報の入手方法 ・区政への要望 ・選挙	（問１～問２－１） （問３） （問４～問４－２） （問５） （問６） （問７～問７－２）
特集調査項目	・新しい生活様式 ・区民意見を反映する制度や方法 ・区への問い合わせ方法等	（問８～問11－１） （問12～問14） （問15～問19）

５　居住地域区分

居住地域の集計にあたっては、地域的特性を把握するために、本庁および各特別出張所管轄に基づき新宿区内を10地域に分けた。対象地域の出張所管轄および地域内該当町丁目は次のようになる。

◆　地域内該当町丁目

地域	該当町丁目
四谷	四谷一丁目、同二丁目、同三丁目、同四丁目、四谷本塩町、四谷三栄町、四谷坂町、若葉一丁目、同二丁目、同三丁目、須賀町、左門町、信濃町、南元町、荒木町、舟町、愛住町、大京町、霞ヶ丘町、内藤町、片町、住吉町〔2番(一部)、8番(一部)〕、新宿一丁目、同二丁目、同三丁目〔1番～14番、15番(一部)、16番、17番(一部)、30番、31番(一部)、32番〕同四丁目、新宿五丁目〔1番～12番、13番(一部)、14番(一部)、15番～17番、18番(一部)〕、歌舞伎町一丁目〔1番(一部)〕
簞笥町	市谷田町一丁目、同二丁目、同三丁目、市谷本村町、市谷砂土原町一丁目、同二丁目、同三丁目、市谷左内町、市谷加賀町一丁目、同二丁目、市谷甲良町、市谷船河原町、市谷長延寺町、市谷鷹匠町、市谷山伏町、市谷八幡町、神楽坂一丁目、同二丁目、同三丁目、同四丁目、同五丁目、同六丁目、細工町、二十騎町、揚場町、津久戸町、東五軒町、西五軒町〔1番(一部)、2番～13番〕、赤城元町、南榎町、袋町、払方町、南町、北町、納戸町、南山伏町、北山伏町、白銀町、下宮比町、矢来町、若宮町、岩戸町、中町、簞笥町、横寺町、筑土八幡町、新小川町、神楽河岸
榎町	市谷薬王寺町、市谷柳町、市谷仲之町、赤城下町、天神町、榎町、東榎町、早稲田町、早稲田南町、馬場下町、原町一丁目、同二丁目、同三丁目、河田町〔2番(一部)〕、若松町〔5番(一部)、6番(一部)〕、喜久井町、築地町、弁天町、中里町、山吹町、改代町、水道町、早稲田鶴巻町、西早稲田二丁目〔1番(一部)〕、西五軒町〔1番(一部)〕
若松町	住吉町〔1番、2番(一部)、3番～7番、8番(一部)、9番～15番〕、市谷台町、富久町、河田町〔1番、2番(一部)、3番～11番〕、若松町〔1番～4番、5番(一部)、6番(一部)、7番～38番〕、戸山一丁目、同二丁目、同三丁目〔1番～15番、16番(一部)、17番、19番、20番〕、余丁町〔1番～7番、8番(一部)、9番～14番〕、西早稲田二丁目〔2番〕
大久保	新宿五丁目〔13番(一部)、14番(一部)、18番(一部)〕、同六丁目、同七丁目、歌舞伎町一丁目〔30番(一部)〕、同二丁目、大久保一丁目、同二丁目、同三丁目、戸山三丁目〔16番(一部)、18番〕、百人町一丁目、同二丁目、同三丁目〔1番～28番、29番(一部)、30番～32番〕、西新宿七丁目〔2番(一部)、3番～6番〕、余丁町〔8番(一部)〕

地域	該当町丁目
戸塚	戸塚町一丁目、戸山三丁目21番、下落合一丁目〔1番(一部)、3番(一部)、7番(一部)、12番、13番、14番(一部)、16番(一部)、17番(一部)〕、西早稲田一丁目、同二丁目〔1番(一部)、3番～21番〕、同三丁目、高田馬場一丁目、同二丁目、同三丁目〔1番～7番、8番(一部)、9番～15番、16番(一部)、18番(一部)、19番～46番〕、同四丁目、百人町三丁目〔29番(一部)〕、同四丁目
落合第一	上落合一丁目、同二丁目〔1番、2番、3番(一部)、4番～14番、16番(一部)〕、下落合一丁目〔1番(一部)、2番、3番(一部)、4番～6番、7番(一部)、8番～11番、14番(一部)、15番、16番(一部)、17番(一部)〕、同二丁目、同三丁目、同四丁目、中落合一丁目〔1番～15番、17番、20番、21番〕、同二丁目、同三丁目〔1番～13番、14番(一部)、15番、19番(一部)〕、同四丁目〔1番(一部)〕、中井二丁目〔1番～3番〕、高田馬場三丁目〔8番(一部)、16番(一部)、17番、18番(一部)〕
落合第二	上落合二丁目〔3番(一部)、15番、16番(一部)、17番～29番〕、同三丁目、西落合一丁目、同二丁目、同三丁目、同四丁目、中落合一丁目〔16番、18番、19番〕、同三丁目〔14番(一部)、16番～18番、19番(一部)、20番～29番〕、同四丁目〔1番(一部)、2番～32番〕、中井一丁目、同二丁目〔4番～30番〕
柏木	西新宿六丁目〔2番～4番、5番(一部)、6番(一部)、7番～9番、10番(一部)〕、同七丁目〔1番、2番(一部)、7番～23番〕、同八丁目、北新宿一丁目、同二丁目、同三丁目、同四丁目
角筈・区役所	西新宿一丁目、同二丁目、同三丁目、同四丁目、同五丁目、同六丁目〔1番、5番(一部)、6番(一部)、10番(一部)、11番～26番〕、同七丁目(一部)、歌舞伎町一丁目〔1番(一部)、2番～30番〕、新宿三丁目〔15番(一部)、17番(一部)、18～29番、31番(一部)、33番～38番〕

◆　居住地域区分図

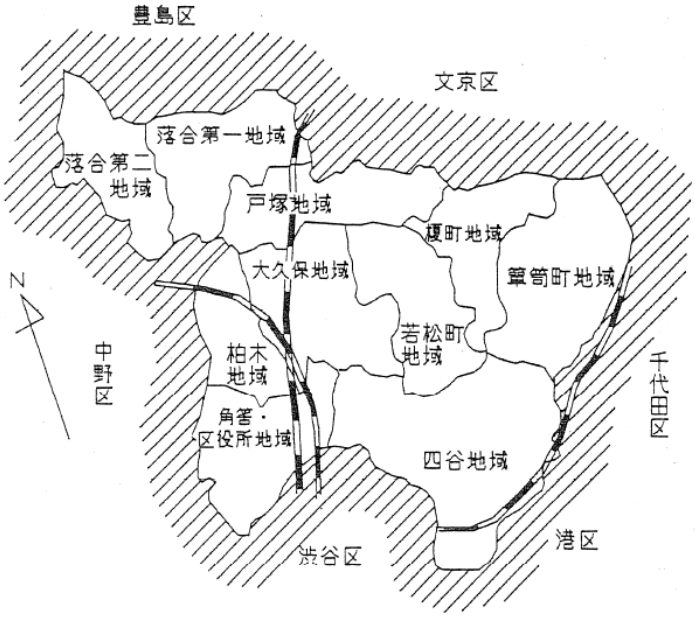

６　地域別回収状況

◆　全数

	母集団	構成比（%）	標本数	有効回収数	回収率（%）
全体	300,700	100.0	2500	1313	52.5
四谷	34,887	11.6	290	158	54.5
簞笥町	32,250	10.7	268	143	53.4
榎町	31,555	10.5	263	134	51.0
若松町	28,625	9.5	238	135	56.7
大久保	39,310	13.1	328	145	44.2
戸塚	34,416	11.4	285	146	51.2
落合第一	29,243	9.7	243	113	46.5
落合第二	27,526	9.2	229	139	60.7
柏木	27,582	9.2	229	87	38.0
角筈・区役所	15,306	5.1	127	65	51.2
（無回答）				48	

（注）母集団（18歳以上の人口）は、令和２年８月13日現在

◆　外国籍人数（内数）

	標本数	有効回収数	回収率（%）
全体	315	93	29.5
四谷	26	13	50.0
簞笥町	11	2	18.2
榎町	21	4	19.0
若松町	22	8	36.4
大久保	85	18	21.2
戸塚	53	13	24.5
落合第一	27	4	14.8
落合第二	11	12	109.1
柏木	44	6	13.6
角筈・区役所	15	6	40.0
（無回答）		7	

7　報告書の見方

（１）集計は、小数点第２位を四捨五入してある。したがって、数値の合計が100.0%にならない場合がある。

（２）基数となるべき実数（ｎ）は、設問に対する回答者数である。

（３）基数が少なく（30以下など）、標本誤差が大きいと考えられる場合には、参考として結果を図示している。

（４）回答の比率（%）は、その質問の回答者数を基数として算出している。したがって、複数回答の設問はすべての比率を合計すると100.0%を超えることがある。

（５）複数の選択肢をあわせた項目の回答の比率（%）は、その選択肢の選択者数を基数で除して算出している。したがって、各選択肢の比率を足し上げた数値と差が生じることがある。

（６）本文や図表中の選択肢表記は、場合によっては語句を短縮・簡略化している。

（７）調査の結果分析では回答の比率（%）を日本国籍 外国籍［全体］で示している。
また、国籍の無回答者がいるため、日本国籍と外国籍の合計は基数と合わない場合がある。

（８）ライフステージの名称及び内容は以下のとおりである。

独身期 ･････････ 40歳未満の独身者
家族形成期 ･･････ 子どものいない40歳未満の夫婦、または一番上の子どもが入学前の人
家族成長前期 ････ 一番上の子どもが小・中学生の人
家族成長後期 ････ 一番上の子どもが高校・大学生の人
家族成熟期 ･･････ 64歳以下で一番上の子どもが学校を卒業している人
高齢期 ･････････ 65歳以上の人
その他 ･････････ 40歳から64歳の独身者、子どものいない40歳から64歳の夫婦など

（９）この区民意識調査では、統計数値を考察するにあたり、表現を以下のとおりとしている。

例	表現
80.1～80.9%	約８割
81.0～82.9%	８割強
83.0～84.9%	８割台半ば近く
85.0～85.9%	８割台半ば
86.0～87.9%	８割台半ばを超え
88.0～88.9%	９割近く
89.0～89.9%	９割弱

８　考慮すべき標本誤差

この区民意識調査の結果をみる場合に、考慮すべき統計上の誤差がある。考慮すべき誤差（標本誤差）の大きさは、「回答者数（標本数）が少ないほど大きく」、また、「回答比率が50%に近いほど大きく」なる。

下記の表は、今回の調査結果の標本誤差を示したものである。例えば、調査の中のある設問の回答数が1,313であり、Ａと回答した人の比率が60%だった場合、その結果を全体（母集団）の結果として考える時に、「大小2.70%の誤差がある、つまりＡの回答比率は57.30～62.70%である。」とみることができる。

今回の調査結果の標本誤差は下記のようになる。

回答比率（ｐ）／ｎ	90%または10%程度	80%または20%程度	70%または30%程度	60%または40%程度	50%程度
1,313	±1.66%	±2.21%	±2.53%	±2.70%	±2.76%
1,000	±1.89%	±2.53%	±2.90%	±3.10%	±3.16%
700	±2.27%	±3.02%	±3.46%	±3.70%	±3.78%
500	±2.68%	±3.58%	±4.10%	±4.38%	±4.47%
300	±3.46%	±4.62%	±5.29%	±5.66%	±5.77%
100	±6.00%	±8.00%	±9.17%	±9.80%	±10.00%

※　上表は $\frac{N-n}{N-1}$ ≒１として算出している。なお、この表の計算式の信頼度は95%である。

注／この表の見方

標本誤差とは、今回のように全体（母集団）の中から一部を抽出して行う標本調査では、全体を対象に行った調査と比べ、調査結果に差が生じることがあり、その誤差のことをいう。この誤差は、標本の抽出方法や標本数によって異なるが、その誤差を数学的に計算することが可能である。その計算式を今回の調査に当てはめて算出したのが、上記の表である。

標本誤差は次式で得られ、①比率算出の基数（ｎ）、②回答の比率（ｐ）によって誤差幅が異なる。

$$\text{標本誤差} = \pm 2\sqrt{\frac{N-n}{N-1} \times \frac{p(1-p)}{n}}$$

Ｎ＝母集団数（新宿区の18歳以上人口）
ｎ＝比率算出の基数（回答者数）
ｐ＝回答の比率

Ⅱ　調査回答者の属性

1　居住地域別

	基数（人）	国籍別（人） 日本	外国	構成比（%）
1　四谷	158	145	13	12.0
2　簞笥町	143	141	2	10.9
3　榎町	134	130	4	10.2
4　若松町	135	127	8	10.3
5　大久保	145	127	18	11.0
6　戸塚	146	133	13	11.1
7　落合第一	113	109	4	8.6
8　落合第二	139	127	12	10.6
9　柏木	87	81	6	6.6
10　角筈・区役所	65	59	6	5.0
（無回答）	48	31	7	3.7
合　　計	1,313	1,210	93	100.0

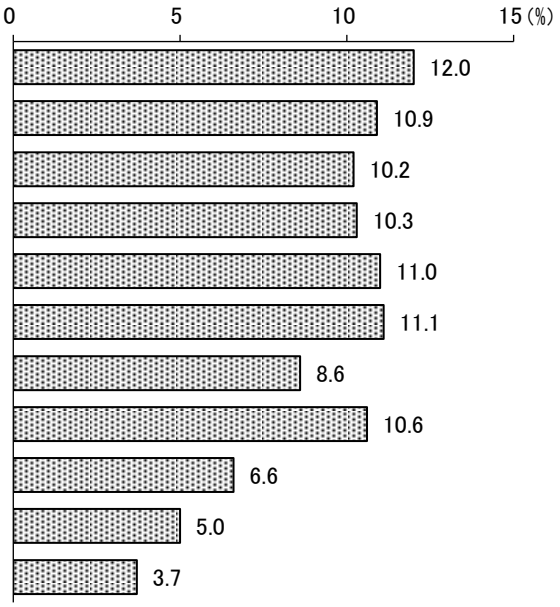

２　性別・年代別

	全体		男性		女性	
	基数（人）	構成比（%）	基数（人）	構成比（%）	基数（人）	構成比（%）
1　10歳代	19（7）	1.4	9（2）	1.6	10（5）	1.4
2　20歳代	158(29)	12.0	79(14)	14.0	79(15)	11.0
3　30歳代	214(21)	16.3	94（9）	16.6	120(12)	16.8
4　40歳代	235（9）	17.9	105（4）	18.6	129（5）	18.0
5　50歳代	229(12)	17.4	105（6）	18.6	123（6）	17.2
6　60歳代	170（7）	12.9	78（2）	13.8	92（5）	12.8
7　70歳代	164（3）	12.5	69（-）	12.2	94（3）	13.1
8　80歳以上	92（2）	7.0	25（-）	4.4	67（2）	9.4
（無回答）	32（3）	2.4	1（-）	0.2	2（-）	0.3
合　　計	1,313	100.0	565	100.0	716	100.0

（注）（　）の中の数値は外国籍人数を表す。
　　性別で無回答が32人いるため、男女の人数を足し合わせても「全体」の人数と一致しない。

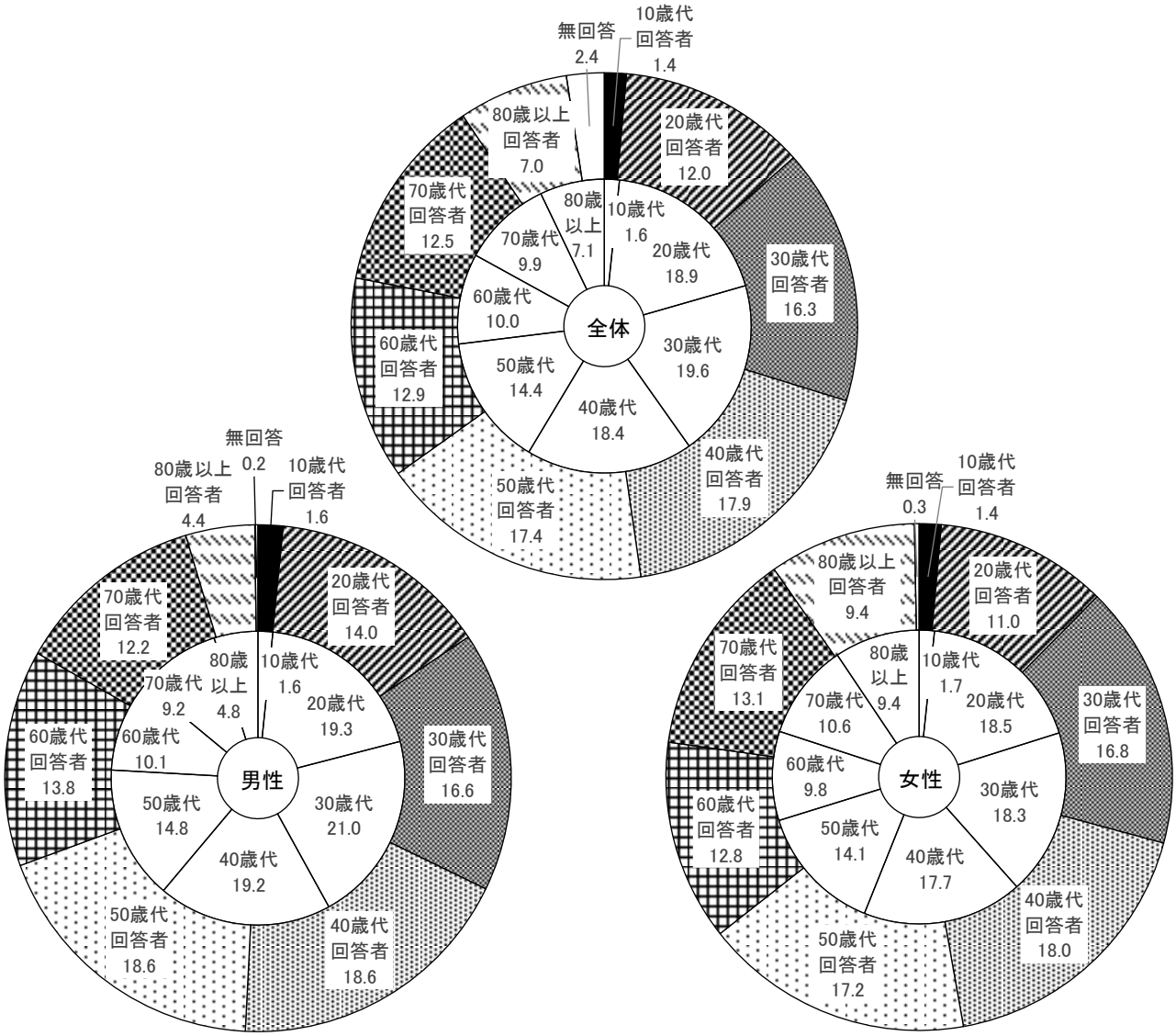

（注）内円は母集団18歳以上の人口（N=300,700）の構成比、外円は調査回答者（n=1,313）の構成比を示している。

３　国籍別

	基数（人）	構成比（%）
1　日本	1,210	92.2
2　日本以外	93	7.1
（無回答）	10	0.8
合　　計	1,313	100.0

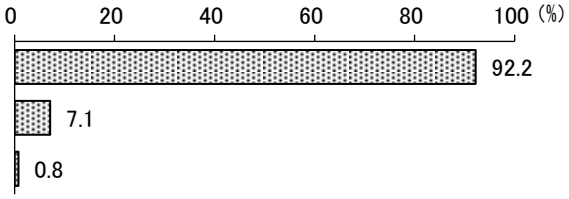

４　職業別

（１）職業

		国籍別(人) 日本	外国	構成比(%)
1　会社員、公務員、団体職員	514	487	27	39.1
2　パート・アルバイト・非常勤・嘱託・派遣など	163	148	15	12.4
3　自営業・自由業	142	134	8	10.8
4　学生	71	47	24	5.4
5　専業主婦・主夫	173	167	5	13.2
6　その他	21	19	2	1.6
7　無職	190	182	8	14.5
（無回答）	39	26	4	3.0
合　　計	1,313	1,210	93	100.0

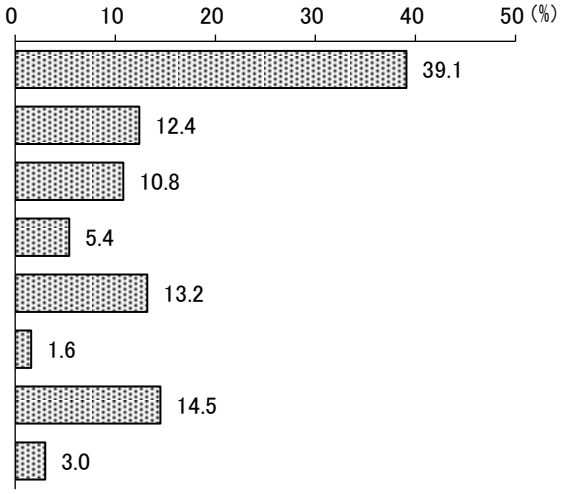

（２）職場や学校の所在地別

	基数（人）	国籍別（人） 日本	外国	構成比(%)
1　新宿区内	312	287	25	35.1
2　新宿区外	572	525	47	64.3
（無回答）	6	4	2	0.7
合　　計	890	816	74	100.0

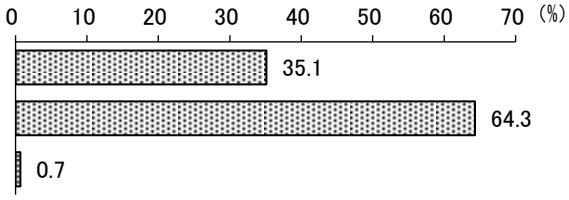

５　家族及びライフステージ別

（１）同居者（複数回答）

	基数（人）	国籍別（人） 日本	外国	構成比（%）
１　ひとり暮らし(なし)	345	314	31	26.3
２　子	440	421	19	33.5
３　妻または夫	648	614	34	49.4
４　親	184	178	6	14.0
５　祖父母	12	12	－	0.9
６　孫	26	25	1	2.0
７　兄弟姉妹	80	74	6	6.1
８　その他	43	29	14	3.3
（無回答）	41	28	3	3.1
合　計（回答者数）	1,313	1,210	93	100.0

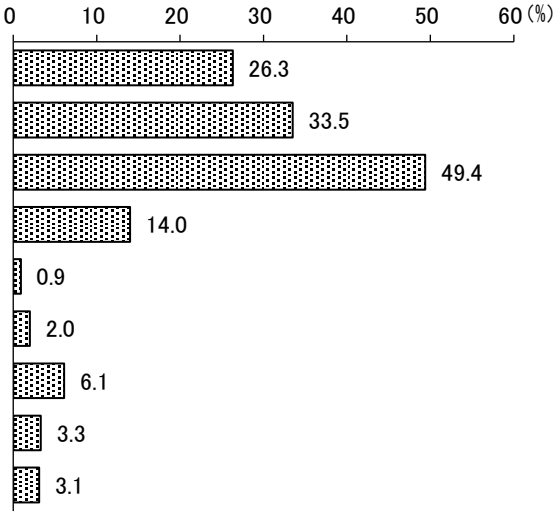

（２）居住者数

	基数（人）	国籍別（人） 日本	外国	構成比（%）
１　ひとり暮らし	345	314	31	26.3
２　２人	382	350	32	29.1
３　３人	276	264	12	21.0
４　４人	176	165	11	13.4
５　５人以上	88	85	3	6.7
（無回答）	46	32	4	3.5
合　　計	1,313	1,210	93	100.0

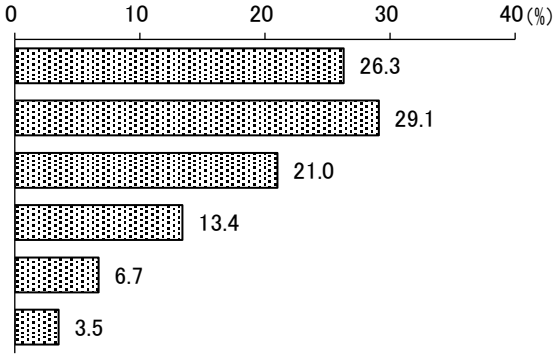

（３）ライフステージ別

	基数（人）	国籍別（人） 日本	外国	構成比（%）
1　独身期	245	201	44	18.7
2　家族形成期	139	126	13	10.6
3　家族成長前期	98	91	7	7.5
4　家族成長後期	78	75	3	5.9
5　家族成熟期	61	59	2	4.6
6　高齢期	340	331	9	25.9
7　その他	320	308	12	24.4
（無回答）	32	19	3	2.4
合　　計	1,313	1,210	93	100.0

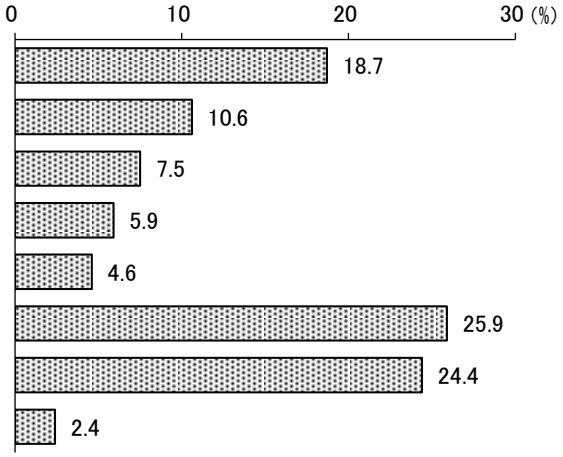

（注）ライフステージの名称及び内容は以下のとおりである。

独身期・・・・・・・・・・・・・・・・・・・・・・　40歳未満の独身者
家族形成期・・・・・・・・・・・・・・・・・・・　子どものいない40歳未満の夫婦、または一番上の子どもが入学前の人
家族成長前期・・・・・・・・・・・・・・・・・　一番上の子どもが小・中学生の人
家族成長後期・・・・・・・・・・・・・・・・・　一番上の子どもが高校・大学生の人
家族成熟期・・・・・・・・・・・・・・・・・・・　64歳以下で一番上の子どもが学校を卒業している人
高齢期・・・・・・・・・・・・・・・・・・・・・・　65歳以上の人
その他・・・・・・・・・・・・・・・・・・・・・・　40歳から64歳の独身者、子どものいない40歳から64歳の夫婦など

６　住居の形態別

（１）住居の形態

	基数（人）	国籍別（人） 日本	外国	構成比（%）
1　持ち家の一戸建て	310	300	9	23.6
2　賃貸の一戸建て	19	14	5	1.4
3　社宅・公務員官舎の一戸建て	9	9	－	0.7
4　その他の一戸建て	12	12	－	0.9
5　分譲マンション・アパート	375	354	21	28.6
6　賃貸マンション・アパート	423	378	45	32.2
7　賃貸のＵＲ都市機構・公社のマンション・アパート	12	10	2	0.9
8　賃貸の都営・区営住宅	51	48	3	3.9
9　社宅・公務員官舎	46	45	1	3.5
10　その他の集合住宅	12	11	1	0.9
（無回答）	44	29	6	3.4
合　　計	1,313	1,210	93	100.0

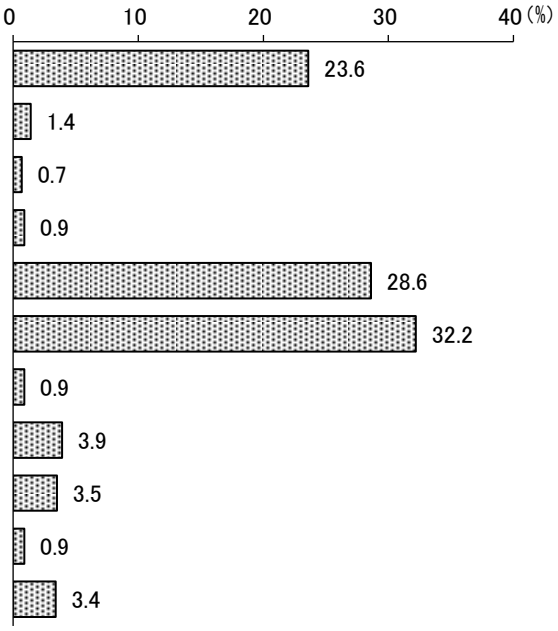

～参考～　特別区部全体との比較

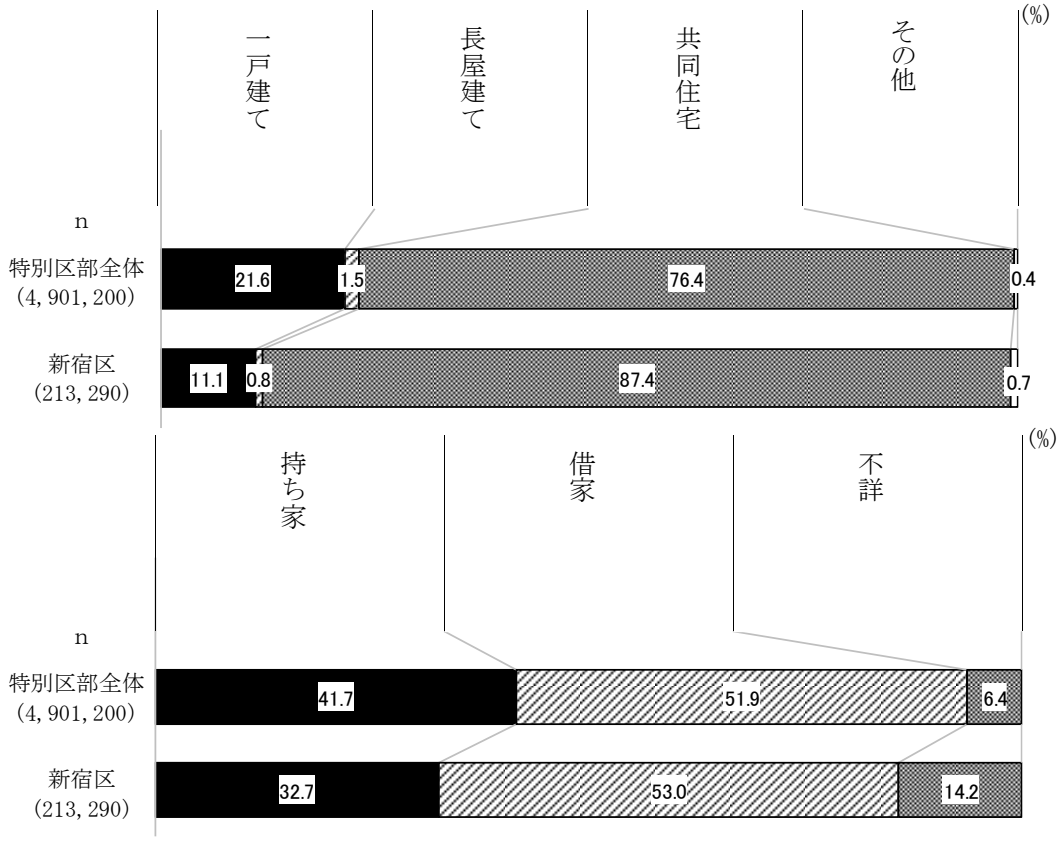

出典：総務省統計局「平成30年住宅・土地統計調査」

（注）建築基準法上の「長屋」の定義
　長屋とは、２以上の住戸を有する建築物で、隣接又は重ねあう住戸と内部でも行き来ができない完全分離型の構造で、廊下・階段等の共用部分を有しない形式の建築物をいう。

（２）集合住宅の階数

	基数（人）	国籍別（人） 日本	外国	構成比（%）
1　１～２階	71	63	8	7.7
2　３～５階	314	284	30	34.2
3　６～10階	241	224	17	26.2
4　11～14階	179	168	11	19.5
5　15階以上	95	90	5	10.3
（無回答）	19	17	2	2.1
合　計	919	846	73	100.0

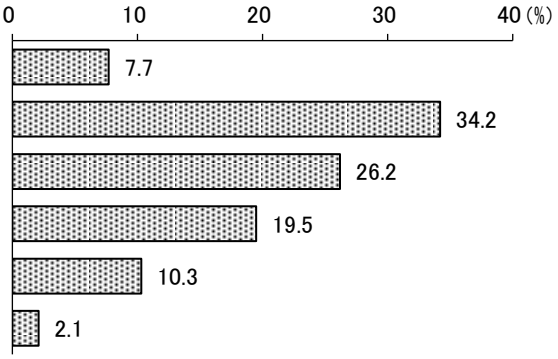

（３）集合住宅の総戸数

	基数（人）	国籍別（人） 日本	外国	構成比（%）
1　20戸以下	303	277	26	33.0
2　21～30戸	97	89	8	10.6
3　31～50戸	147	135	12	16.0
4　51～75戸	96	86	10	10.4
5　76～100戸	51	48	3	5.5
6　101～150戸	62	58	4	6.7
7　151～200戸	43	42	1	4.7
8　201戸以上	88	79	9	9.6
（無回答）	32	32	－	3.5
合　　計	919	846	73	100.0

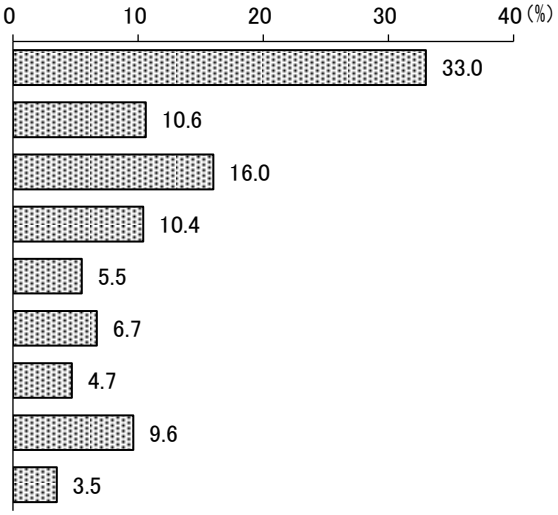

（４）全戸ワンルームタイプの集合住宅

	基数（人）	国籍別（人） 日本	外国	構成比（%）
1　はい	161	133	28	17.5
2　いいえ	740	695	45	80.5
（無回答）	18	18	－	2.0
合　　計	919	846	73	100.0

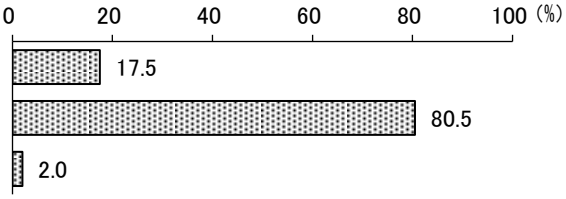

（５）集合住宅の管理人体制

	基数（人）	国籍別（人） 日本	外国	構成比（%）
1　24時間常駐している	166	159	7	18.1
2　昼間のみ常駐している	313	282	31	34.1
3　常駐していない	383	351	32	41.7
4　その他	48	45	3	5.2
（無回答）	9	9	－	1.0
合　　計	919	846	73	100.0

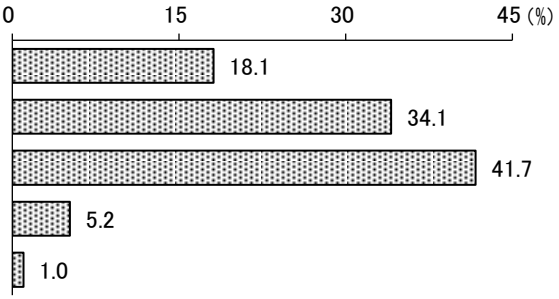

7 暮らし向き別

（1）満足度

	基数（人）	国籍別（人） 日本	外国	構成比（%）
1 たいへん満足している	189	177	10	14.4
2 まあ満足している	750	699	47	57.1
3 やや不満である	221	190	30	16.8
4 たいへん不満である	62	60	1	4.7
5 どちらともいえない	64	61	3	4.9
（無回答）	27	23	2	2.1
合 計	1,313	1,210	93	100.0

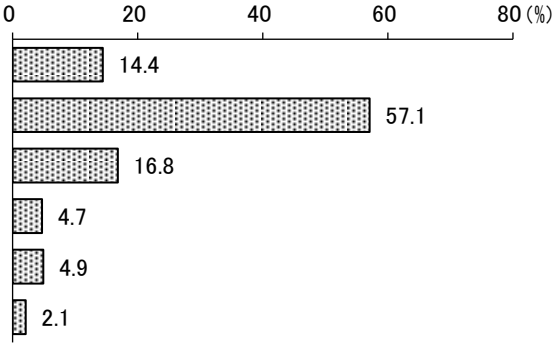

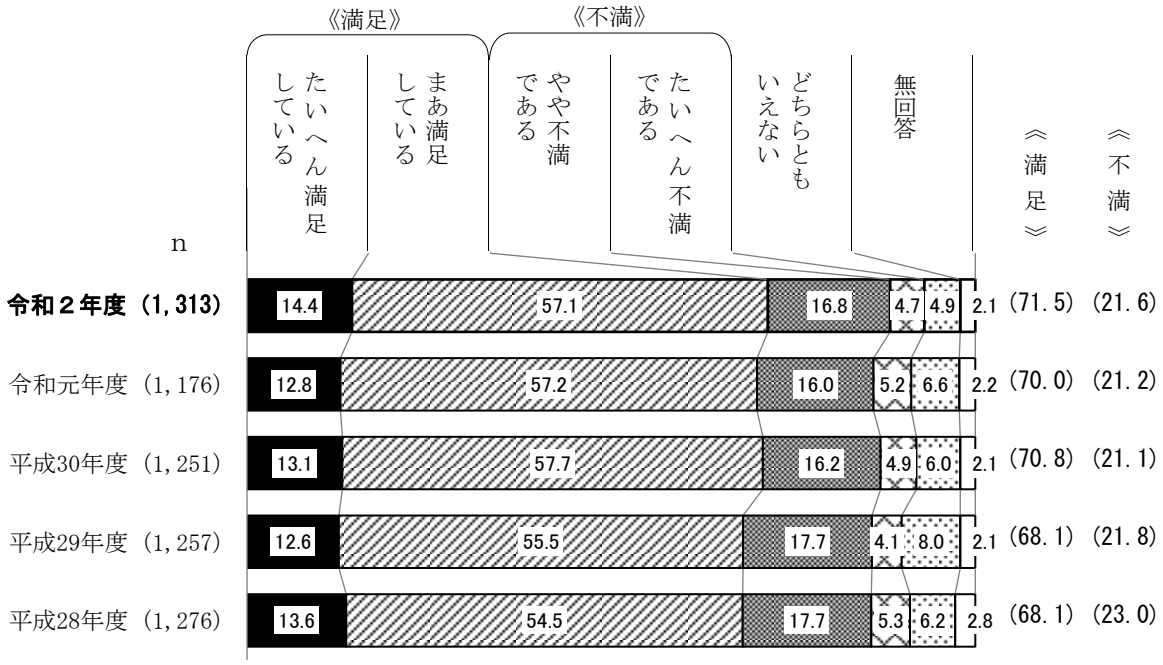

（2）世帯収入

	基数（人）	国籍別（人） 日本	外国	構成比（%）
1 200万円未満	176	155	17	13.4
2 200万円～300万円未満	144	130	14	11.0
3 300万円～500万円未満	211	197	13	16.1
4 500万円～700万円未満	179	163	15	13.6
5 700万円～1,000万円未満	192	182	9	14.6
6 1,000万円～1,500万円未満	154	149	5	11.7
7 1,500万円以上	114	108	5	8.7
8 わからない	114	100	14	8.7
（無回答）	29	26	1	2.2
合 計	1,313	1,210	93	100.0

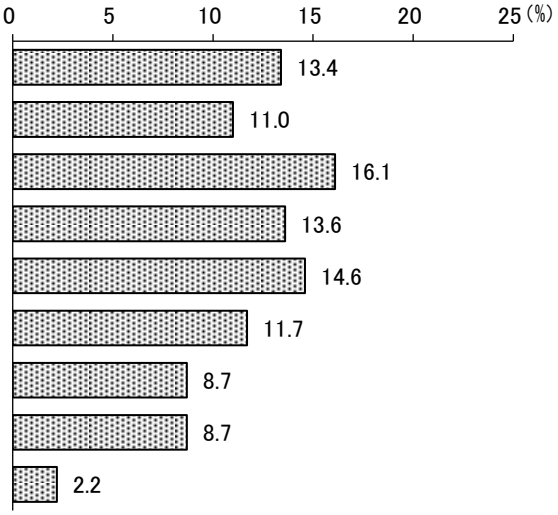

Ⅲ　調査結果の要約

１　居住意向

（１）居住年数（問１　34ページ）

◇20年以上の《長期居住者》が４割強

区での居住年数は、「１年未満」（5.3%）と「１年以上３年未満」（10.4%）、「３年以上５年未満」（7.4%）をあわせた《短期居住者》（23.0%）が２割台半ば近く、「５年以上10年未満」の《中期居住者》（14.9%）が１割台半ば近く、「10年以上20年未満」の《中長期居住者》（17.9%）は１割台半ば超えとなっている。最も高いのは、「20年以上30年未満」（12.2%）と「30年以上」（29.0%）をあわせた《長期居住者》（41.2%）で、４割強となっている。

平成28年度以降について時系列でみると、《短期居住者》は昨年度より0.6ポイント増加し、《中期居住者》は1.1ポイント増加、《中長期居住者》は1.9ポイント増加している。《長期居住者》は昨年度より3.3ポイント減少しているが、平成28年度以降常に４割台で推移している。

（２）定住・転出意向（問２　42ページ）

◇「ずっと住み続けたい」「できれば住み続けたい」の《定住意向》が８割弱を占める

定住・転出意向は、「ずっと住み続けたい」（34.1%）と「できれば住み続けたい」（45.6%）をあわせた《定住意向》（79.7%）が８割弱となっている。一方、「できたら区外に転出したい」（7.4%）と「すぐにでも転出したい」（0.8%）をあわせた《転出意向》（8.2%）は１割未満となっている。

平成28年度以降について時系列でみると、《定住意向》は昨年度より1.9ポイント減少したが、全体的には８割前後で大きな変化はない。《転出意向》は１割未満を継続している。

（２－１）転出したい理由（問2-1　50ページ）

◇「家賃・地代が高いから」が４割台半ば近くで最も高い

問２（42ページ）で《転出意向》と回答した人にその理由をたずねたところ、「家賃・地代が高いから」（44.4%）が４割台半ば近くで最も高くなっている。次いで、「現在の住宅が狭いから」（32.4%）が３割強、「住まい周辺の環境が悪くなってきたから」（25.9%）が２割台半ば、「物価が高く生活しにくいから」（23.1%）が２割台半ば近くとなっている。

2　生活における心配事

（1）生活における心配事（問３　58ページ）

◇「今は心配ではないが、いつか（４～５年以降）は心配になると思う」は、『自分が介護の必要な状態になること』が５割台半ばで最も高く、『医療費や介護にかかる費用が大きな負担になること』が５割弱で続く

生活における心配事で、「今は心配ではないが、いつか（４～５年以降）は心配になると思う」は“⑦自分が介護の必要な状態になること”（55.1%）が５割台半ばで最も高く、次いで“②医療費や介護にかかる費用が大きな負担となること”（49.6%）が５割弱、“⑥自分が心身の健康を損なうこと”（48.4%）が５割近くとなっている。「今、心配である」は“⑫近所づきあいの中で、いざという時に相談できる人がいないこと”（24.0%）が２割台半ば近くで最も高く、次いで“①暮らしに十分な収入が確保できないこと”（18.7%）が２割近くとなっている。一方、「自分は心配ない」は“⑧子育てが負担になること”（66.9%）が６割台半ばを超えで最も高い。

（2）生活における心配事を構成する要素（問３　69ページ）

生活における心配事を構成する要素について、加重平均※により平均値を算出し、傾向をみると、“⑥自分が心身の健康を損なうこと”（1.17）が最も高い。次いで“①暮らしに十分な収入が確保できないこと”(1.08)、“⑫近所づきあいの中で、いざという時に相談できる人がいないこと”(1.06)の順に高い。一方、“⑧子育てが負担になること”（0.41)は最も低くなっている。

3　区政への関心

（1）区政への関心度（問４　72ページ）

◇「非常に関心がある」「少し関心がある」の《関心派》が６割台半ば近く、「あまり関心がない」「まったく関心がない」の《無関心派》が２割台半ばを超える

区政への関心度は、区政に積極的に関心を示す「非常に関心がある」（16.0%）と「少し関心がある」（47.1%）をあわせた《関心派》（63.1%）が６割台半ば近くとなっている。一方、「あまり関心がない」（22.0%）と「まったく関心がない」（4.3%）をあわせた《無関心派》（26.4%）は２割台半ばを超えている。

平成28年度以降の調査結果を時系列でみると、《関心派》は昨年度と変わらないが、《無関心派》は昨年度より1.6ポイント減少している。

（１－１）区政に関心がある理由（問4-1　78ページ）

◇「生活と密接な関係があるから」が５割台半ば近くで最も高い

問４（72ページ）で、《関心派》だった人にその理由をたずねたところ、「生活と密接な関係があるから」（53.4%）が５割台半ば近くで最も高い。次いで「税金を払っているから」（15.3%）が１割台半ば、「自分の住むまちに愛着があるから」（13.3%）が１割台半ば近くとなっている。

平成28年度以降について時系列でみると、「生活と密接な関係があるから」が昨年度より3.3ポイント、「新聞やテレビなどで新宿に関する報道によく接するから」が3.1ポイント、それぞれ増加している。「自分の住むまちに愛着があるから」は２年度連続で減少している。

（１－２）区政に関心がない理由（問4-2　82ページ）

◇「忙しくて考える暇がないから」が２割台半ばを超えで最も高く、「区政がわかりにくいから」が２割強で続く

問４（72ページ）で、《無関心派》だった人にその理由をたずねたところ、「忙しくて考える暇がないから」（26.3%）が２割台半ばを超えで最も高く、次いで「区政がわかりにくいから」（22.5%）が２割強、「生活にあまり関係がないから」（13.0%）が１割台半ば近くで続く。

平成28年度以降について時系列でみると、「忙しくて考える暇がないから」は昨年度より3.5ポイント増加し、「生活にあまり関係がないから」は7.7ポイント減少している。

４　区政情報の入手方法

（１）区の行政サービスの情報取得手段（問５　88ページ）

◇「広報新宿」が３割台半ばを超えで最も高く、「区の刊行物」が２割台半ばを超えで続く

区の行政サービスの情報取得手段は、「広報新宿」（37.3%）が３割台半ばを超えで最も高い。次いで「区の刊行物」（27.0%）が２割台半ばを超え、「区公式ホームページ」（22.3%）が２割強で続く。

5　区政への要望

（1）施策への要望（問６　92ページ）

◇「防犯・地域安全対策」が２割台半ばを超えで最も高く、「高齢者福祉の充実」が２割台半ば、「感染症対策」が２割台半ば近くで続く

施策への要望としては、「防犯・地域安全対策」（27.5%）が２割台半ばを超えで最も高く、次いで「高齢者福祉の充実」（25.7%）が２割台半ば、「感染症対策」（23.2%）が２割台半ば近く、「震災・水害対策」（20.6%）が約２割で続く。（94ページ図表５－１）

上位５項目について時系列でみると、平成17年度以降昨年度まで「高齢者福祉の充実」が第１位、「防犯・地域安全対策」が第２位であったが、今年度はその順位が逆転している。また、今年度新設された「感染症対策」が、第３位に挙げられている。

6　選挙

（1）東京都知事選挙の投票の有無（問７　106ページ）

◇「投票した」が約７割、「投票しなかった」が２割台半ばを超える

東京都知事選挙の投票の有無は、「投票した」（70.7%）が約７割を占めている。一方、「投票しなかった」（26.4%）が２割台半ばを超えとなっている。

（1－1）投票した理由（問7-1　111ページ）

◇「政治を良くするためには、投票することが大切だから」が７割強で最も高い

問７（106ページ）で、「投票した」と回答した人にその理由をたずねたところ、「政治を良くするためには、投票することが大切だから」（72.3%）が７割強で最も高い。次いで、「投票することは国民の義務だと思うから」（50.2%）が約５割、「投票することは国民の権利だから」（44.3%）が４割台半ば近くとなっている。

（1－2）投票しなかった理由（問7-2　113ページ）

◇「自分一人が投票しなくても、選挙結果に影響はないと思ったから」が２割強で最も高い

問７（106ページ）で、「投票しなかった」と回答した人にその理由をたずねたところ、「自分一人が投票しなくても、選挙結果に影響はないと思ったから」（22.8%）が２割強で最も高い。次いで、「候補者の政策や人柄がわからなかったから」（18.1%）が２割近く、「投票しても暮らしが良くなるわけではないから」（17.8%）が１割台半ばを超え、「仕事が忙しかったから」（15.6%）が１割台半ばで続いている。

7　新しい生活様式

（1）日常生活における感染症予防の実践状況（問８　116ページ）

◇「常にしている」は、『屋内で会話するときや外出時は、マスクを着用する』が７割台半ば近くで最も高く、『体調が悪い時は、無理せず自宅で療養する』が５割台半ばを超えで続く

日常生活における感染症予防の実践状況をみると、「常にしている」「だいたいしている」をあわせた《実践している》は、“②屋内で会話するときや外出時は、マスクを着用する”（95.1%）が９割台半ばで最も高い。次いで“④体調が悪い時は、無理せず自宅で療養する”（88.9%）と“①手洗いは３０秒程度かけて水と石けんで丁寧に洗う（または手指消毒液で消毒する）”（88.3%）が９割近くで続く。

一方、「あまりしていない」「まったくしていない」をあわせた《実践していない》は“⑦ドアノブなど人がよく触れる場所の消毒をする”（54.6%）が５割台半ば近くで最も高い。次いで“③毎朝、体温を計測し、体調を確認する”（51.4%）が５割強、“⑧外出せずに、持ち帰りや出前、デリバリーを活用する”（50.7%）が約５割で続く。

（2）買い物における感染症予防の実践状況（問９　124ページ）

◇「新型コロナウイルス感染症の流行前から行っている」「新型コロナウイルス感染症の流行をきっかけに行いはじめた」の《現在行っている》は、『レジに並ぶ際、前後のスペースを空ける』が９割台半ばで最も高く、『１人または少人数で行く』が９割台半ば近くで続く

買い物における感染症予防の実践状況をみると、「新型コロナウイルス感染症の流行前から行っている」と「新型コロナウイルス感染症の流行をきっかけに行いはじめた」をあわせた《現在行っている》は、いずれの項目も７割以上を占めている。特に“⑤レジに並ぶ際、前後のスペースを空ける”（95.7%）が９割台半ば、“①１人または少人数で行く”（94.6%）が９割台半ば近くで高い。また、“⑤レジに並ぶ際、前後のスペースを空ける”は「新型コロナウイルス感染症の流行をきっかけに行いはじめた」（77.8%）が７割台半ばを超え、他の項目に比べ高くなっている。

一方「行う予定はない」は、“⑦通販も利用する”（20.8%）が約２割、“⑥電子決済や自動精算機を利用する”（19.1%）が２割弱となっている。

（３）公共交通機関の利用における感染症予防の実践状況（問10　131ページ）

◇「新型コロナウイルス感染症の流行前から行っている」「新型コロナウイルス感染症の流行をきっかけに行いはじめた」の《現在行っている》は、『乗車している最中の会話を控えめにする』が９割台半ば近くで最も高く、『混んでいる時間帯を避けて利用する』が８割弱で続く

公共交通機関の利用率（91.1%）は９割強である。

公共交通機関の利用者の感染症予防の実践状況をみると、「新型コロナウイルス感染症の流行前から行っている」と「新型コロナウイルス感染症の流行をきっかけに行いはじめた」をあわせた《現在行っている》は、“①乗車している最中の会話を控えめにする”（93.7%）が９割台半ば近くで最も高い。次いで“②混んでいる時間帯を避けて利用する”（79.8%）が８割弱で続く。

一方「行う予定はない」は、“③公共交通機関利用の全部又は一部について自転車等を利用している”（56.5%）が５割台半ばを超えている。

（４）通勤・通学の有無（問11　135ページ）

◇「はい」が６割弱、「いいえ」が３割台半ばを超える

通勤・通学をしている（59.4%）は６割弱、していない（37.2%）は３割台半ばを超えとなっている。

（５）通勤・通学における感染症予防の実践状況（問11-1　137ページ）

◇「新型コロナウイルス感染症の流行前から行っている」「新型コロナウイルス感染症の流行をきっかけに行いはじめ、現在も行っている」の《現在行っている》は、『仕事先や学校では時差通勤や時差通学を行っている』が５割台半ば近く、『仕事先や学校ではテレワークやオンライン授業を行っている』が４割台半ば近く

問11（135ページ）で通勤・通学をしていると回答した人に感染症予防の実践状況をたずねたところ、「新型コロナウイルス感染症の流行前から行っている」と「新型コロナウイルス感染症の流行をきっかけに行いはじめ、現在も行っている」をあわせた《現在行っている》は、“①仕事先や学校では時差通勤や時差通学を行っている”（54.0%）が５割台半ば近く、“②仕事先や学校ではテレワークやオンライン授業を行っている”（44.1%）が４割台半ば近くとなっている。

一方「行う予定はない」は、“②仕事先や学校ではテレワークやオンライン授業を行っている”（39.0%）が４割弱、“①仕事先や学校では時差通勤や時差通学を行っている”（33.8%）が３割台半ば近くとなっている。

８　区民意見を反映する制度や方法

（１）区民意見を反映する制度や方法の認知度（問12　142ページ）

◇「区公式ホームページ『ご意見専用フォーム』」が４割近くで最も高く、「投書・陳情（区長へのはがきを含む）」が３割台半ば近くで続く

区民意見を反映する制度や方法の認知度は、「区公式ホームページ『ご意見専用フォーム』」（38.2%）が４割近くで最も高く、「投書・陳情（区長へのはがきを含む）」（33.4%）が３割台半ば近くで続く。

（２）区民意見を反映する制度や方法の利用・参加経験（問13　145ページ）

◇「利用・参加したことはない」が６割台半ば近くを占める

◇利用または参加したことのある制度や方法の中では「区民意識調査」が２割近くで最も高い

問12（142ページ）で区民意見を反映する制度や方法のいずれかを知っていると回答した人にそれらの制度や方法の利用・参加経験をたずねたところ、「利用・参加したことはない」（64.3%）が６割台半ば近くを占めている。利用・参加した中では「区民意識調査」（18.3%）が２割近くで最も高くなっている。

（３）－ア　今後、利用・参加したい制度や方法（問14　148ページ）

◇「区公式ホームページ『ご意見専用フォーム』」が２割台半ばを超えで最も高く、「区民意識調査」が１割台半ば近くで続く

今後、利用・参加したい制度や方法は、「区公式ホームページ『ご意見専用フォーム』」（27.4%）が２割台半ばを超えで最も高い。次いで「区民意識調査」（14.6%）が１割台半ば近く、「区政モニターアンケート」（12.6%）が１割強で続く。

（３）－イ　今後、利用・参加したい理由（問14　152ページ）

◇今後、利用・参加したい制度や方法の上位４位までは、『空いた時間に気軽に利用できるから』がともに最も高くなっている。

今後の利用・参加意向を示した項目それぞれについてその理由をたずねたところ、全項目とも「区政に関心があるから」「空いた時間に気軽に利用できるから」のいずれかが最も高くなっている。“②区公式ホームページ『ご意見専用フォーム』”は「空いた時間に気軽に利用できるから」が７割強、“⑩審議会や検討委員会”は「区政に関心があるから」が８割となっている。

９　区への問い合わせ方法等

（１）区への問い合わせ等の有無（問15　160ページ）

◇「ない」が５割強、「ある」が４割台半ば

区へ問い合わせたり区政情報について調べたことが「ある」（45.5％）は４割台半ば、「ない」（51.0％）は５割強となっている。

（２）利用したことのある問い合わせ方法等（問15-1　163ページ）

◇「区公式ホームページの各担当のご案内ページで調べた」が４割台半ばで最も高く、「区の代表電話や各担当部署の直通番号に電話した」が４割弱で続く

問15（160ページ）で区へ問い合わせたり区政情報について調べたことがあると回答した人にその際に利用した方法をたずねたところ、「区公式ホームページの各担当のご案内ページで調べた」（45.3％）が４割台半ばで最も高い。

（３）今後、利用したい問い合わせ方法等（問16　167ページ）

◇【１位】では「区公式ホームページの各担当のご案内ページで調べる」が３割台半ば近く、【２位】では「区公式ホームページのＦＡＱで調べる」が１割台半ば近く、【３位】では「区役所や特別出張所などの窓口で直接問い合わせる」が１割台半ばを超えで、それぞれ最も高くなっている

今後、利用したい問い合わせ方法等の第１位は、「区公式ホームページの各担当のご案内ページで調べる」（33.9％）が３割台半ば近くで最も高く、「区の代表電話や各担当部署の直通番号に電話する」（23.6％）が２割台半ば近くで続く。

（４）「チャットボット」の認知度（問17　174ページ）

◇「名称も、どのようなものかも知らない」が６割台半ばを超える

チャットボットの認知度は、「名称も、どのようなものかも知らない」（66.3％）が６割台半ばを超えとなっている。「名称も、どのようなものかも知っている」（21.8％）は２割強にとどまっている。

（５）「チャットボット」導入についての考え（問18　176ページ）

◇「積極的に導入すべき」「どちらかというと導入すべき」の《導入すべきである》が５割強を占め、「どちらかというと導入すべきでない」「導入すべきでない」の《導入すべきでない》は１割近くにとどまる

チャットボット導入についての考えは、「積極的に導入すべき」（24.8%）と「どちらかというと導入すべき」（27.6%）をあわせた《導入すべきである》は５割強である。

一方「導入すべきでない」（3.4%）と「どちらかというと導入すべきでない」（5.2%）をあわせた《導入すべきでない》は１割未満である。

（６）「チャットボット」の導入を希望する分野（問19　178ページ）

◇「住民記録関係」が３割台半ばで最も高く、「ごみの出し方、粗大ごみの出し方」が２割台半ばを超えで続く

チャットボットの導入を希望する分野は、「住民記録関係」（35.3%）が３割台半ばで最も高い。次いで「ごみの出し方、粗大ごみの出し方」（26.3%）が２割台半ばを超え、「税金関係」（22.2%）が２割強で続く。

Ⅳ　調査結果の分析

Ⅳ　調査結果の分析

１　居住意向

（１）　居住年数
（２）　定住・転出意向
(2-1) 転出したい理由

1 居住意向

（1）居住年数

◇20年以上の《長期居住者》が４割強

問１ あなたは新宿区に住んで何年になりますか。（○は１つ）

		日本国籍	外国籍	［全体］
	n＝	1,210	93	［1,313］
1	１年未満	4.2 %	19.4	［5.3］
2	１年以上３年未満	9.3	24.7	［10.4］
3	３年以上５年未満	7.2	10.8	［7.4］
4	５年以上10年未満	14.8	16.1	［14.9］
5	10年以上20年未満	18.1	15.1	［17.9］
6	20年以上30年未満	12.6	6.5	［12.2］
7	30年以上	30.7	6.5	［29.0］
	（無回答）	3.1	1.1	［3.0］

区での居住年数は、「１年未満」（5.3%）と「１年以上３年未満」（10.4%）、「３年以上５年未満」（7.4%）をあわせた《短期居住者》（23.0%）が２割台半ば近く、「５年以上10年未満」の《中期居住者》（14.9%）が１割台半ば近く、「10年以上20年未満」の《中長期居住者》（17.9%）は１割台半ば超えとなっている。最も高いのは、「20年以上30年未満」（12.2%）と「30年以上」（29.0%）をあわせた《長期居住者》（41.2%）で、４割強となっている。

平成28年度以降について時系列でみると、《短期居住者》は昨年度より0.6ポイント増加し、《中期居住者》は1.1ポイント増加、《中長期居住者》は1.9ポイント増加している。《長期居住者》は昨年度より3.3ポイント減少しているが、平成28年度以降常に４割台で推移している。（図表１－１）

＜図表１－１＞**居住年数**

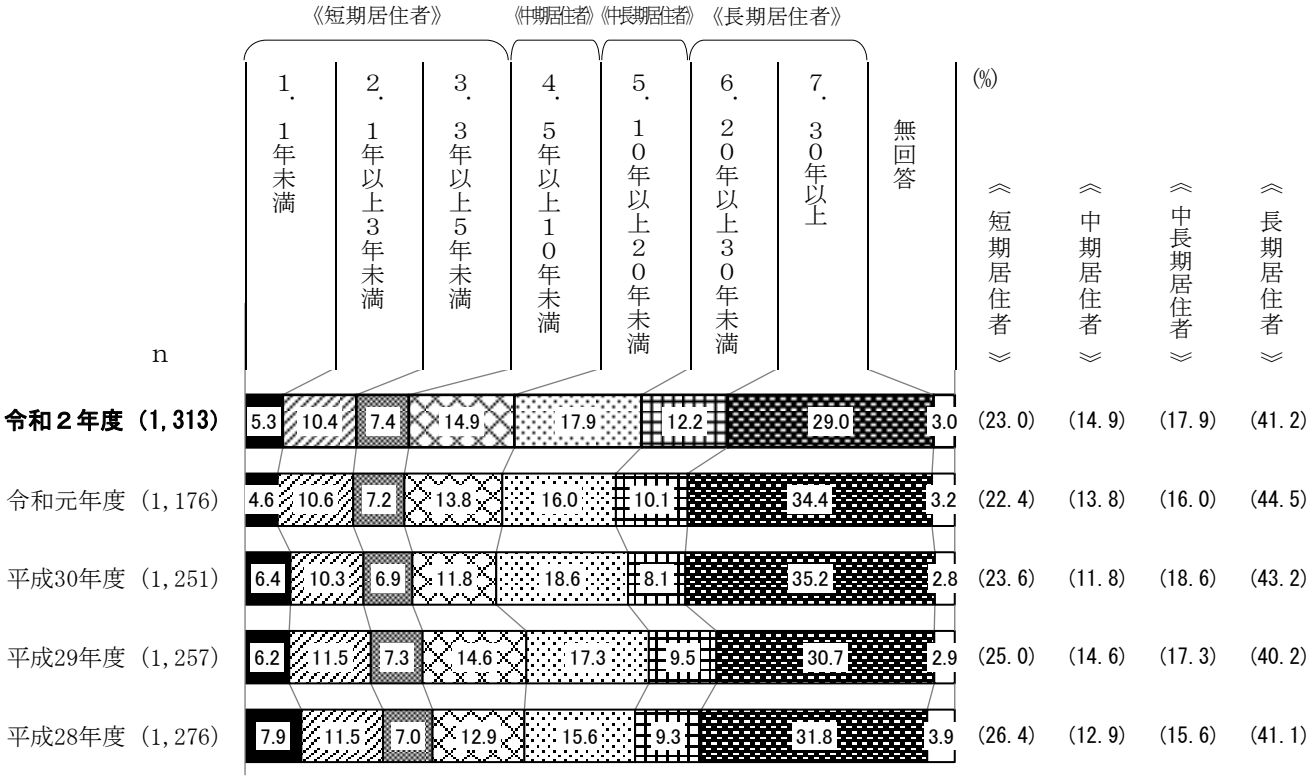

（注）居住年数（期間）の名称、および内容は以下のとおりである。
《短期居住者》は「１年未満」と「１年以上３年未満」と「３年以上５年未満」をあわせたもの。
《中期居住者》は「５年以上10年未満」。
《中長期居住者》は「10年以上20年未満」。
《長期居住者》は「20年以上30年未満」と「30年以上」をあわせたもの。

時系列比較については、平成４年度からの結果を掲載している。

平成４年度からの推移をみると、《短期居住者》は平成25年度以降２割台で推移しており、平成27年度以降は２割台後半を継続していたが、平成30年度以降は２割台前半となっている。《中期居住者》は平成15年度以降１割台前半を、《中長期居住者》は平成23年度以降１割台後半を継続している。

また、《長期居住者》は平成４年度以降５割以上を占めていたが、平成21年度および平成23年度以降では５割を下回っており、平成27年度以降は４割台前半で推移している。（図表１－２）

＜図表１－２＞**時系列比較**



（注）平成12年度は実施していない。

【ライフステージ別】

ライフステージ別でみると、《短期居住者》は独身期が約５割で最も高く、次いで家族形成期が５割近くとなっている。《中期居住者》は家族形成期が３割近くで最も高く、次いで家族成長前期が２割台半ばとなっている。《中長期居住者》は家族成長後期と家族成長前期が３割台半ばを超えで高くなっている。《長期居住者》は家族形成期が１割未満となっており、それ以降ライフステージが進むほど増加し、高齢期が７割台半ば近くで最も高くなっている。また、その他でも約４割を占めている。（図表１－３）

＜図表１－３＞**ライフステージ別**

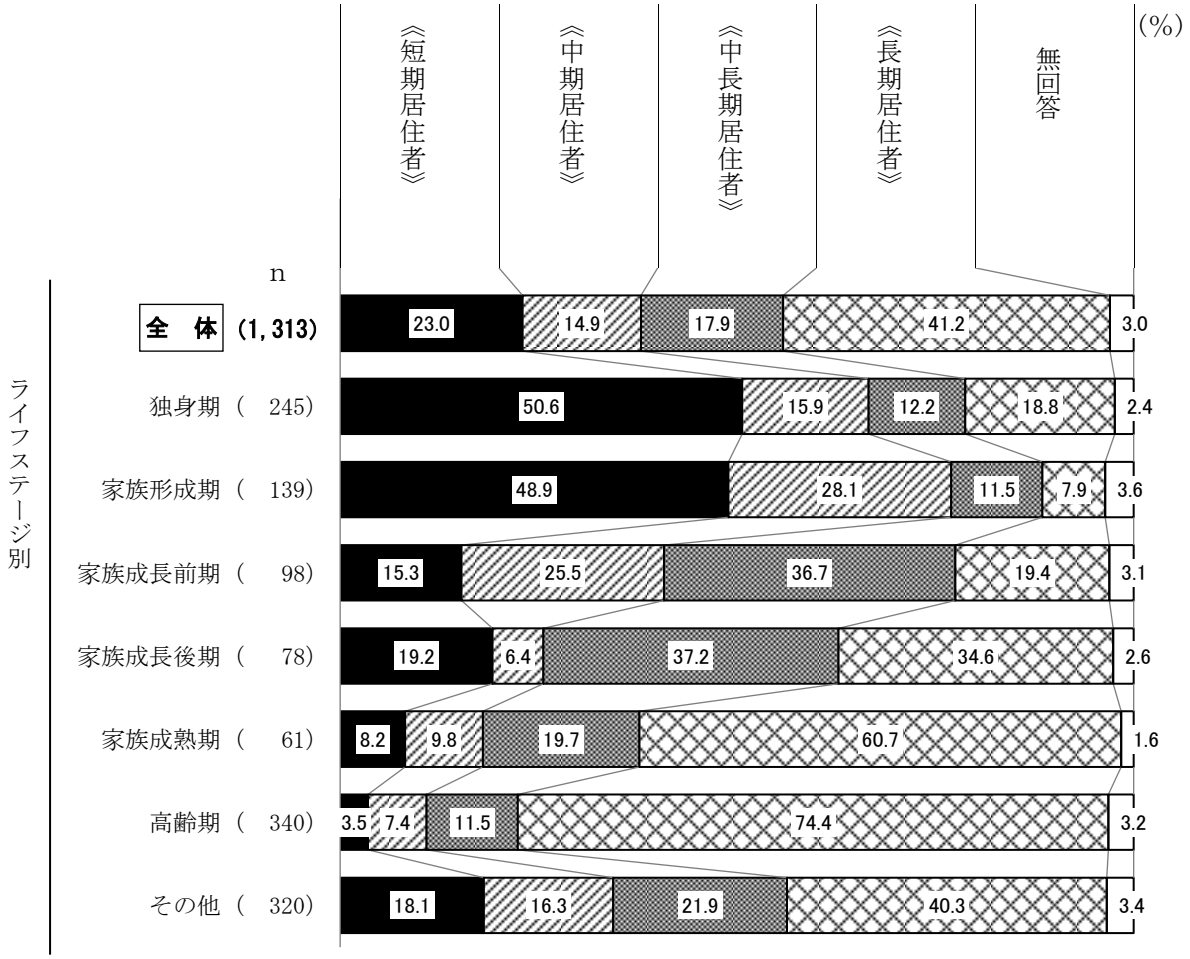

（注）ライフステージの名称、および内容は以下のとおりである。

独身期----------　40歳未満の独身者
家族形成期----------　子どものいない40歳未満の夫婦、または一番上の子どもが入学前の人
家族成長前期---------　一番上の子どもが小・中学生の人
家族成長後期---------　一番上の子どもが高校・大学生の人
家族成熟期----------　64歳以下で一番上の子どもが学校を卒業している人
高齢期----------　65歳以上の人
その他----------　40歳から64歳の独身者、子どものいない40歳から64歳の夫婦など

【ライフステージ別時系列比較】

平成28年度以降をライフステージ別でみると、独身期では昨年度より《短期居住者》《中期居住者》が増加し、《中長期居住者》《長期居住者》が減少している。家族形成期では昨年度より《短期居住者》が12.7ポイント減少し５年間で最も低くなっている。家族成長前期では昨年度より《短期居住者》《中期居住者》《中長期居住者》が増加し、《長期居住者》が減少している。家族成長後期では平成30年度までは《中長期居住者》が３割前後だったが、令和元年度以降は４割近くで最も多くなっている。家族成熟期では《長期居住者》が昨年度より15.1ポイント減少し、《中長期居住者》が14.9ポイント増加している。高齢期では昨年度より《中長期居住者》が増加し、《長期居住者》が減少している。その他では昨年度より《短期居住者》《中期居住者》が減少し、《中長期居住者》《長期居住者》が増加している。（図表１－４）

＜図表１－４＞**ライフステージ別時系列比較**

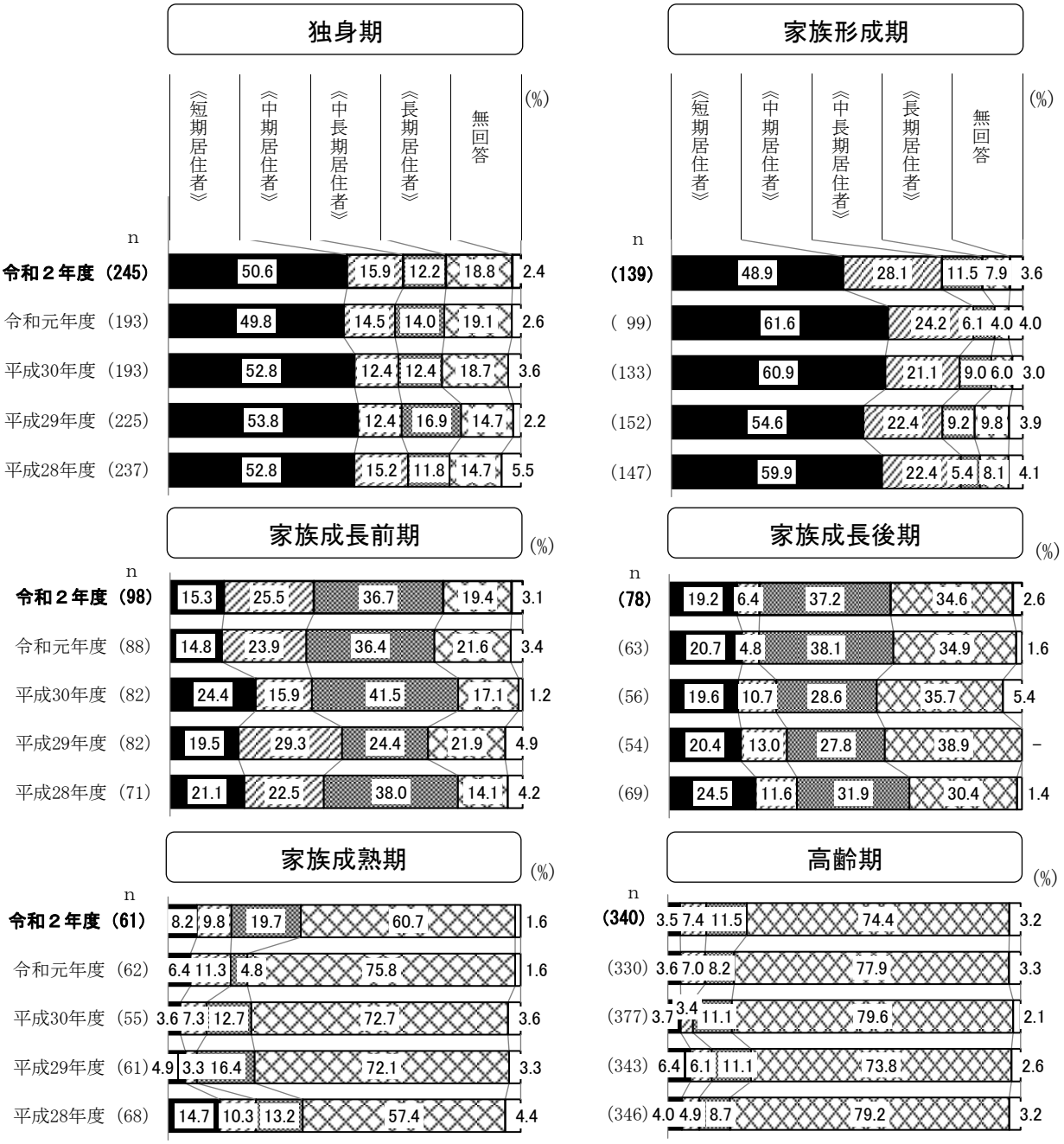

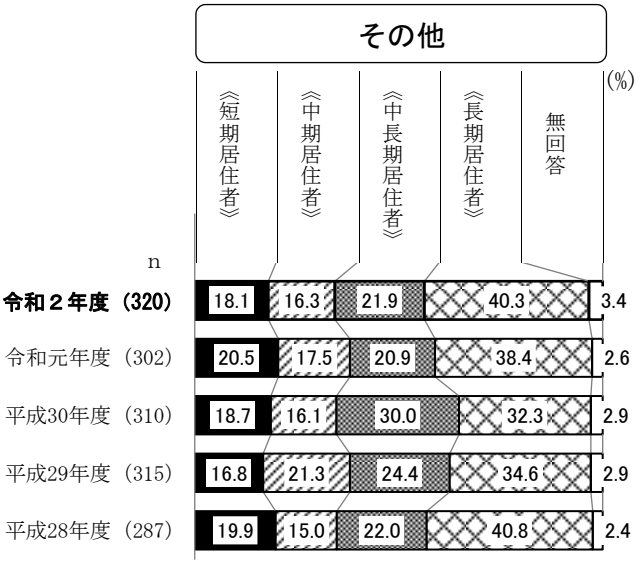

～参考～

＜図表１－５＞都・他区との比較

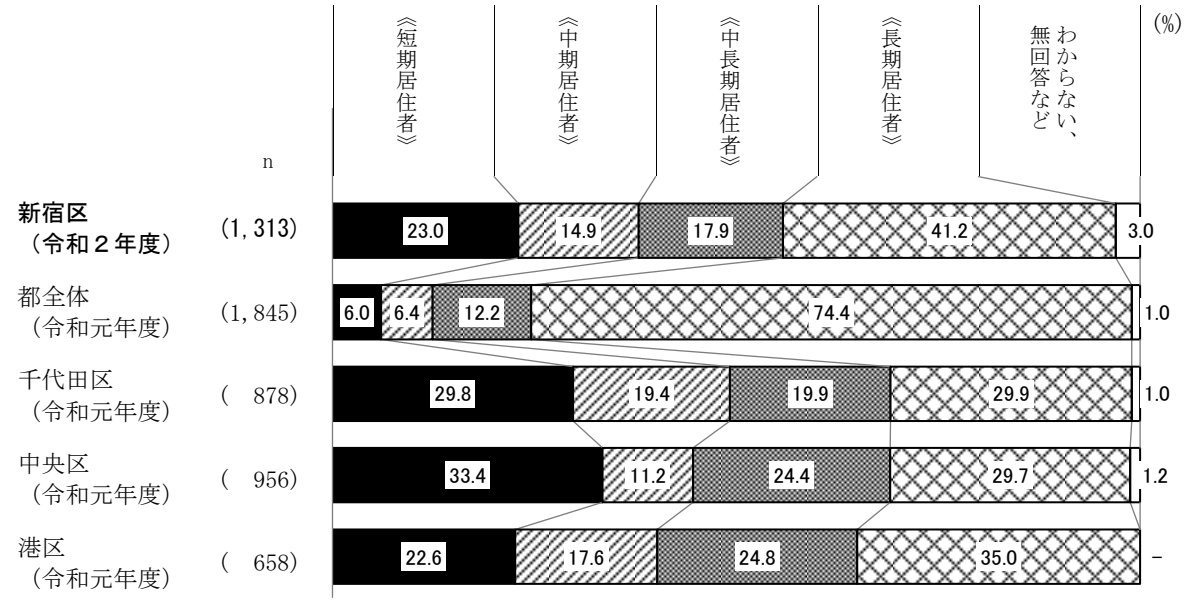

（注）都全体のデータは、『都民生活に関する世論調査』（令和元年）から引用。「１年未満」と「１～３年未満」と「３～５年未満」をあわせたものを《短期居住者》、「５～10年未満」を《中期居住者》、「10～15年未満」と「15～20年未満」をあわせたものを《中長期居住者》、「20～30年未満」と「30年以上」をあわせたものを《長期居住者》として表示。また、「わからない」と回答した人は今回の選択肢にないため「無回答」とあわせて表示。

千代田区のデータは、『第46回千代田区民世論調査』から引用。「５年未満」を《短期居住者》、「５年以上10年未満」を《中期居住者》、「10年以上20年未満」を《中長期居住者》、「20年以上30年未満」と「30年以上」と「生まれてからずっと」をあわせたものを《長期居住者》として表示。

中央区のデータは、『第49回中央区政世論調査』から引用。「３年未満」と「３～６年未満」をあわせたものを《短期居住者》、「６～10年未満」を《中期居住者》、「10～15年未満」と「15～20年未満」をあわせたものを《中長期居住者》、「20年以上」と「生まれてからずっと」をあわせたものを《長期居住者》として表示。

港区のデータは、『第32回港区民世論調査』から引用。「３年未満」と「３～５年未満」をあわせたものを《短期居住者》、「５～10年未満」を《中期居住者》、「10～20年未満」を《中長期居住者》、「引っ越してきてから20年以上」と「生まれてからずっと港区に住んでいる」をあわせたものを《長期居住者》として表示。

【居住地域別】

居住地域別でみると、《短期居住者》は大久保で３割近く、《中期居住者》は榎町で約２割、《中長期居住者》は箪笥町で３割強、《長期居住者》は柏木で５割強で、それぞれ最も高くなっている。（図表１－６）

＜図表１－６＞**居住地域別**

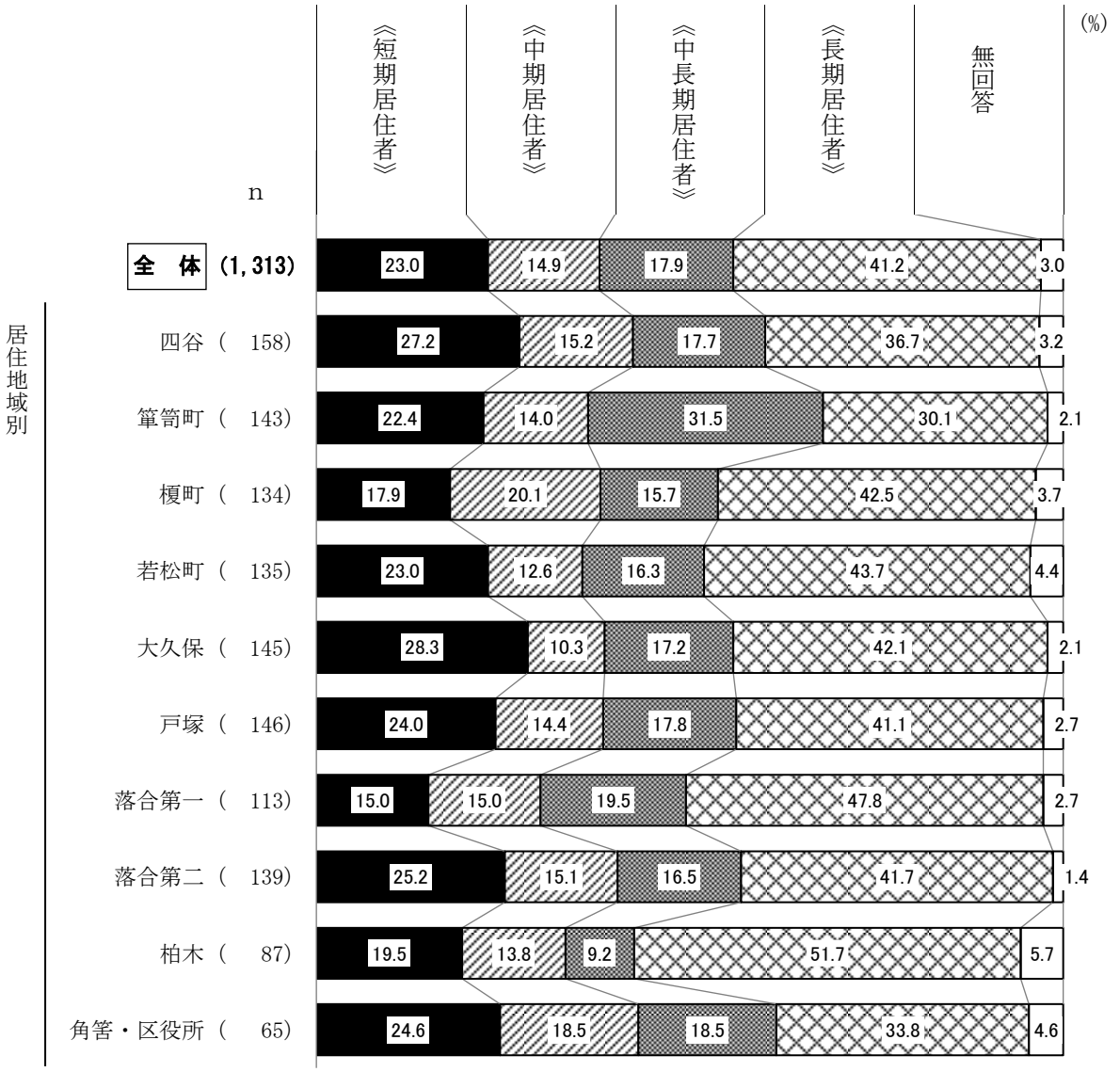

（注）居住年数（期間）の名称、および内容は以下のとおりである。
《短期居住者》は「１年未満」と「１年以上３年未満」と「３年以上５年未満」をあわせたもの。
《中期居住者》は「５年以上10年未満」。
《中長期居住者》は「10年以上20年未満」。
《長期居住者》は「20年以上30年未満」と「30年以上」をあわせたもの。

【世帯収入別】

世帯収入別でみると、《短期居住者》は500万円～700万円未満が３割弱、《中期居住者》は1,000万円～1,500万円未満が２割強、《中長期居住者》は1,500万円以上が３割弱、《長期居住者》は200万円未満が６割近くで、それぞれ最も高くなっている。（図表１－７）

＜図表１－７＞**世帯収入別**

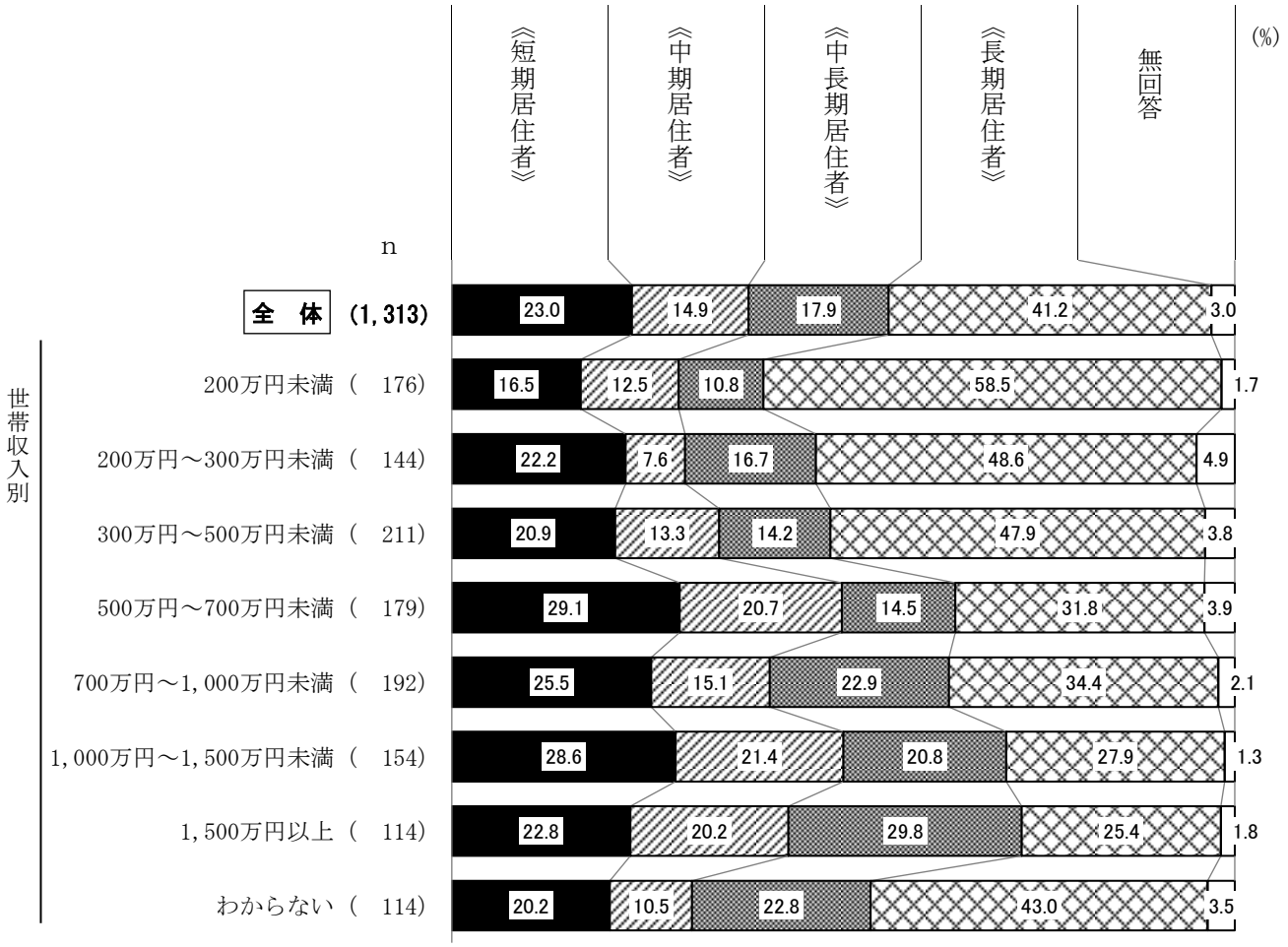

（２）定住・転出意向

◇「ずっと住み続けたい」「できれば住み続けたい」の《定住意向》が８割弱を占める

問２　あなたは、これからも新宿区に住み続けたいですか。（○は１つ）

	日本国籍	外国籍	［全体］
n＝	1,210	93	［1,313］
1　ずっと住み続けたい	34.4 %	26.9	［34.1］
2　できれば住み続けたい	45.2	52.7	［45.6］
3　できたら区外に転出したい	7.3	9.7	［7.4］
4　すぐにでも転出したい	0.9	－	［0.8］
5　わからない	8.8	9.7	［8.8］
（無回答）	3.5	1.1	［3.3］

定住・転出意向は、「ずっと住み続けたい」（34.1%）と「できれば住み続けたい」（45.6%）をあわせた《定住意向》（79.7%）が８割弱となっている。一方、「できたら区外に転出したい」（7.4%）と「すぐにでも転出したい」（0.8%）をあわせた《転出意向》（8.2%）は１割未満となっている。

平成28年度以降について時系列でみると、《定住意向》は昨年度より1.9ポイント減少したが、全体的には８割前後で大きな変化はない。《転出意向》は１割未満を継続している。（図表１－８）

＜図表１－８＞**定住・転出意向**

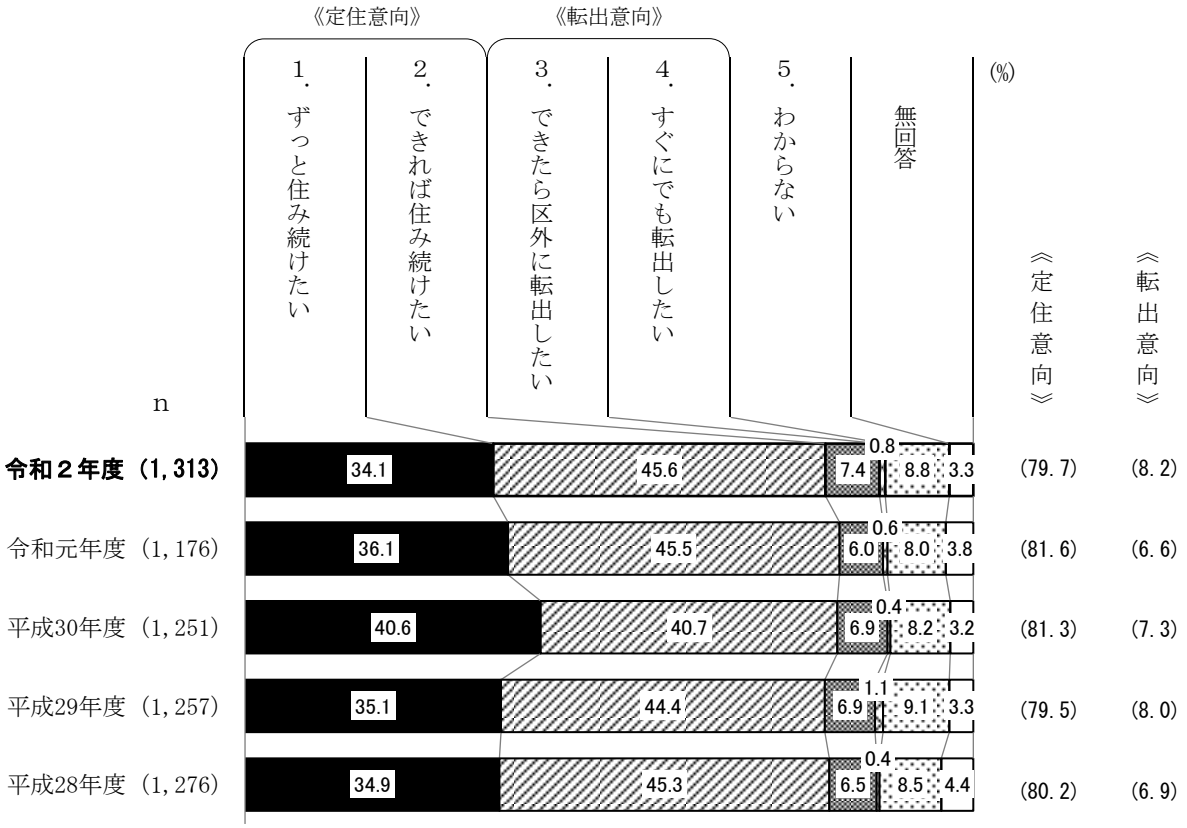

【ライフステージ別】

ライフステージ別でみると、《定住意向》はいずれのライフステージでも７割以上と高く、特に高齢期では９割弱を占めている。高齢期は「ずっと住み続けたい」も６割近くで他層に比べ高い。一方、《転出意向》は家族形成期が１割台半ば、独身期と家族成長後期が１割強となっている。

（図表１－９）

＜図表１－９＞**ライフステージ別**

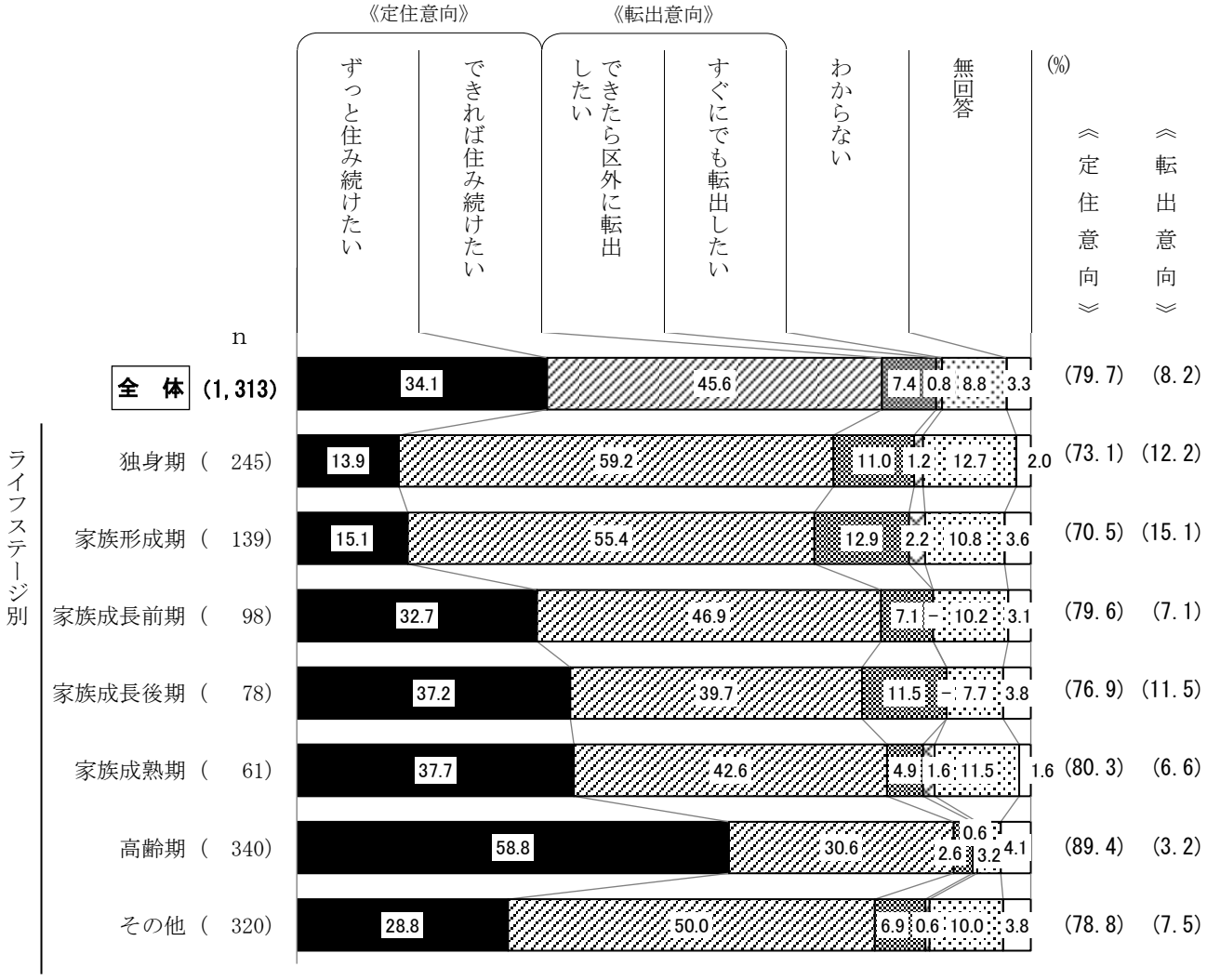

（注）ライフステージの名称、および内容は以下のとおりである。

独身期---------- 40歳未満の独身者
家族形成期---------- 子どものいない40歳未満の夫婦、または一番上の子どもが入学前の人
家族成長前期---------- 一番上の子どもが小・中学生の人
家族成長後期---------- 一番上の子どもが高校・大学生の人
家族成熟期---------- 64歳以下で一番上の子どもが学校を卒業している人
高齢期---------- 65歳以上の人
その他---------- 40歳から64歳の独身者、子どものいない40歳から64歳の夫婦など

【居住年数別①】

居住年数別でみると、「ずっと住み続けたい」は居住年数が長いほど高くなり、30年以上で６割弱となっている。《定住意向》は「ずっと住み続けたい」ほど顕著ではないものの、居住年数が長くなるにつれ段階的に高くなる傾向を示しており、１年未満が７割強、１年以上～10年未満が７割台半ば近く～８割近く、10年以上～30年未満が８割強、30年以上で約９割となっている。一方、《転出意向》は１年未満と１年以上３年未満で１割台半ば近くとなっている。（図表１－10）

＜図表１－10＞**居住年数別**

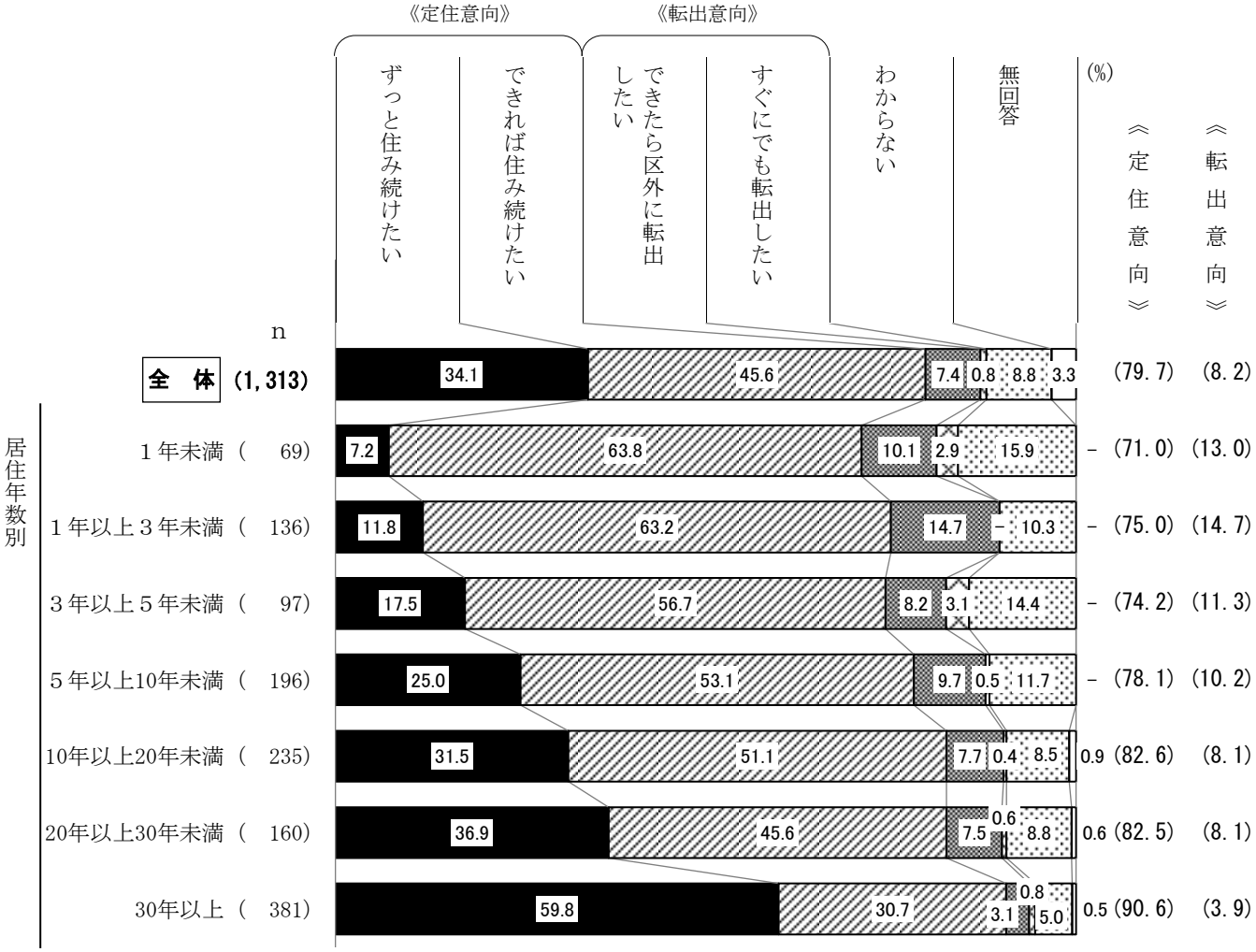

【居住年数別②】

居住年数（期間）別でみると、「ずっと住み続けたい」は居住年数が長いほど高くなり、《長期居住者》では５割台半ば近くとなっている。《定住意向》も同様の傾向を示しており、《長期居住者》は９割近くとなっている。一方、《転出意向》は《短期居住者》で１割台半ば近くとなっている。

（図表１－11）

＜図表１－11＞**居住年数（期間）別**

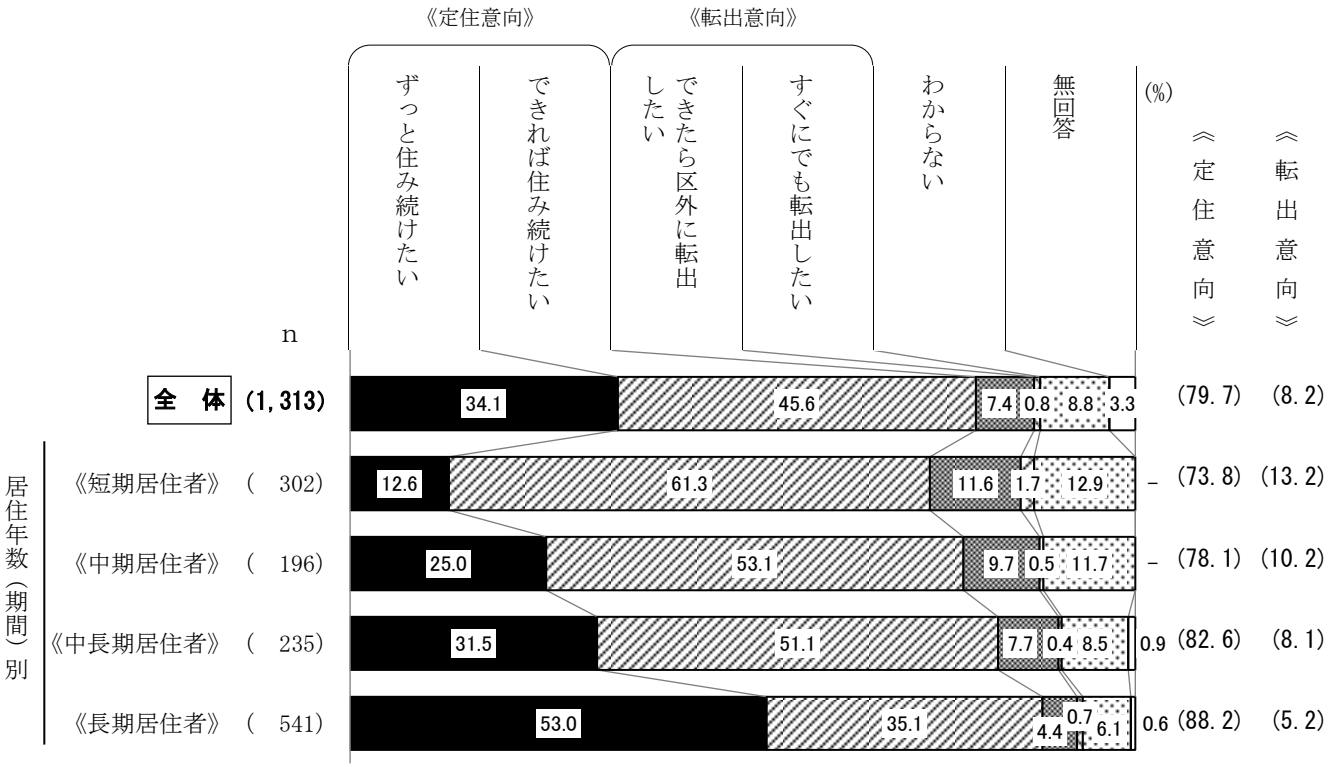

（注）居住年数（期間）の名称、および内容は以下のとおりである。
《短期居住者》は「１年未満」と「１年以上３年未満」と「３年以上５年未満」をあわせたもの。
《中期居住者》は「５年以上10年未満」。
《中長期居住者》は「10年以上20年未満」。
《長期居住者》は「20年以上30年未満」と「30年以上」をあわせたもの。

【住宅形態別①】

住宅形態別でみると、《定住意向》は持ち家の一戸建てが８割台半ばを超えで最も高く、分譲マンション・アパートが８割台半ばで続く。一方、《転出意向》は社宅・公務員官舎が１割台半ばで最も高くなっている。（図表１－12）

＜図表１－12＞**住宅形態別**

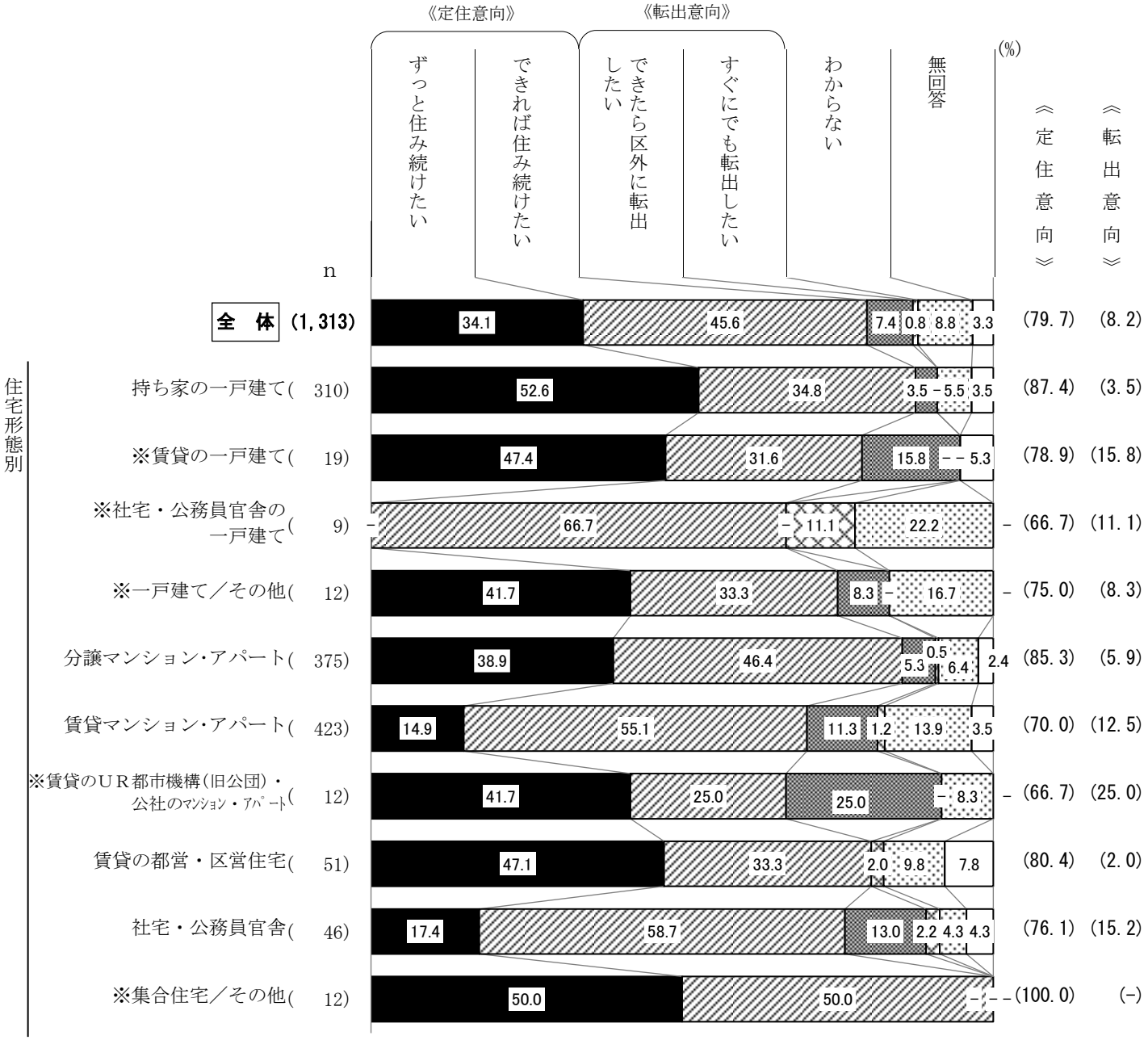

（注）図表中の※印は基数が少ないため、参考までに図示のみとする。

【住宅形態別②】

住宅形態（建て方）別でみると、《定住意向》は《一戸建て》が８割台半ばを超え、分譲マンションが８割台半ばとなっている。一方、《転出意向》は賃貸マンションが１割強となっている。

（図表１－13）

＜図表１－13＞**住宅形態（建て方）別**

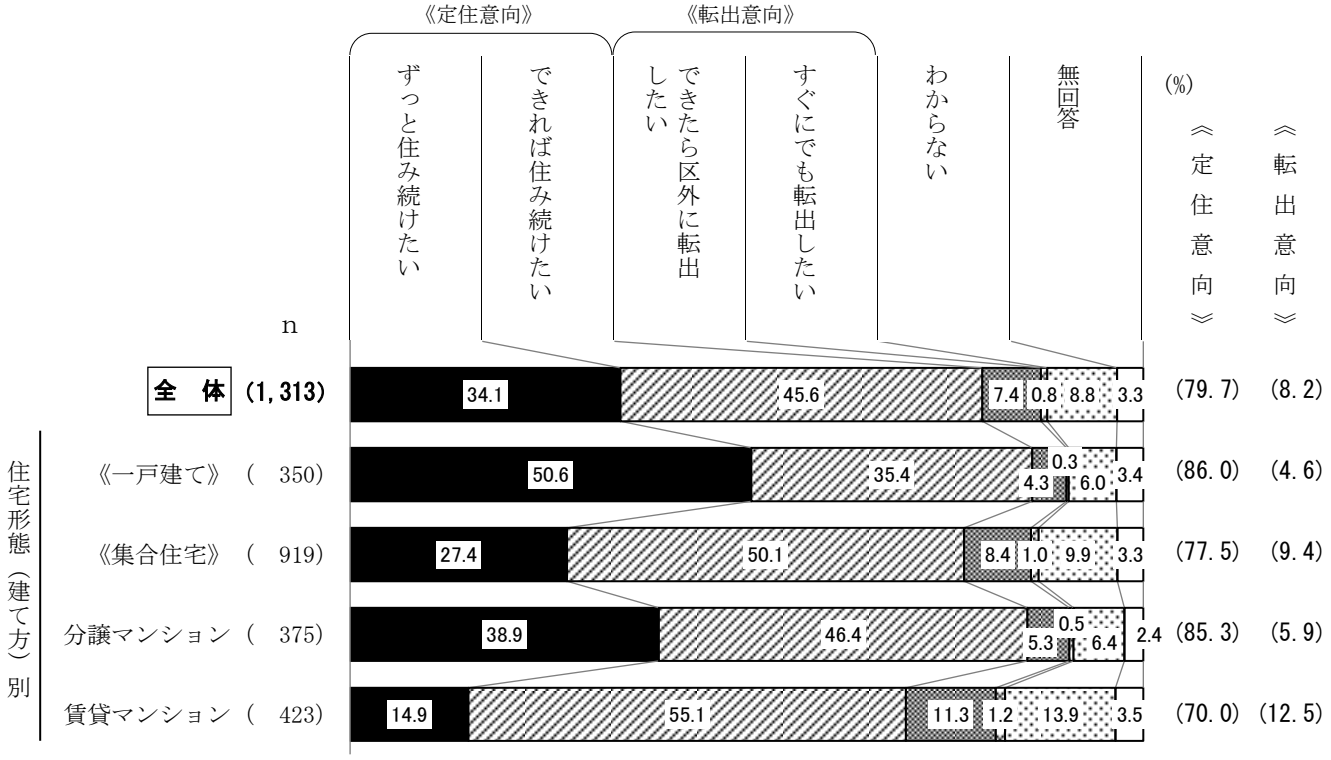

（注）住宅形態の名称、および内容は以下のとおりである。

《一戸建て》・・・・持ち家の一戸建て、賃貸の一戸建て、社宅・公務員官舎の一戸建て、一戸建てその他をあわせたもの

《集合住宅》・・・・分譲マンション・アパート、賃貸マンション・アパート、賃貸のＵＲ都市機構・公社のマンション・アパート、賃貸の都営・区営住宅、社宅・公務員官舎、集合住宅その他をあわせたもの

分譲マンション・・・ 集合住宅のうち、分譲マンション・アパートのもの

賃貸マンション・・・ 集合住宅のうち、賃貸マンション・アパートのもの

【世帯収入別】

世帯収入別でみると、《定住意向》は200万円未満、700万円～1,000万円未満、1,500万円以上がそれぞれ８割台半ば近くで高い。一方、《転出意向》は1,000万円～1,500万円未満が１割強となっている。（図表１－14）

＜図表１－14＞**世帯収入別**

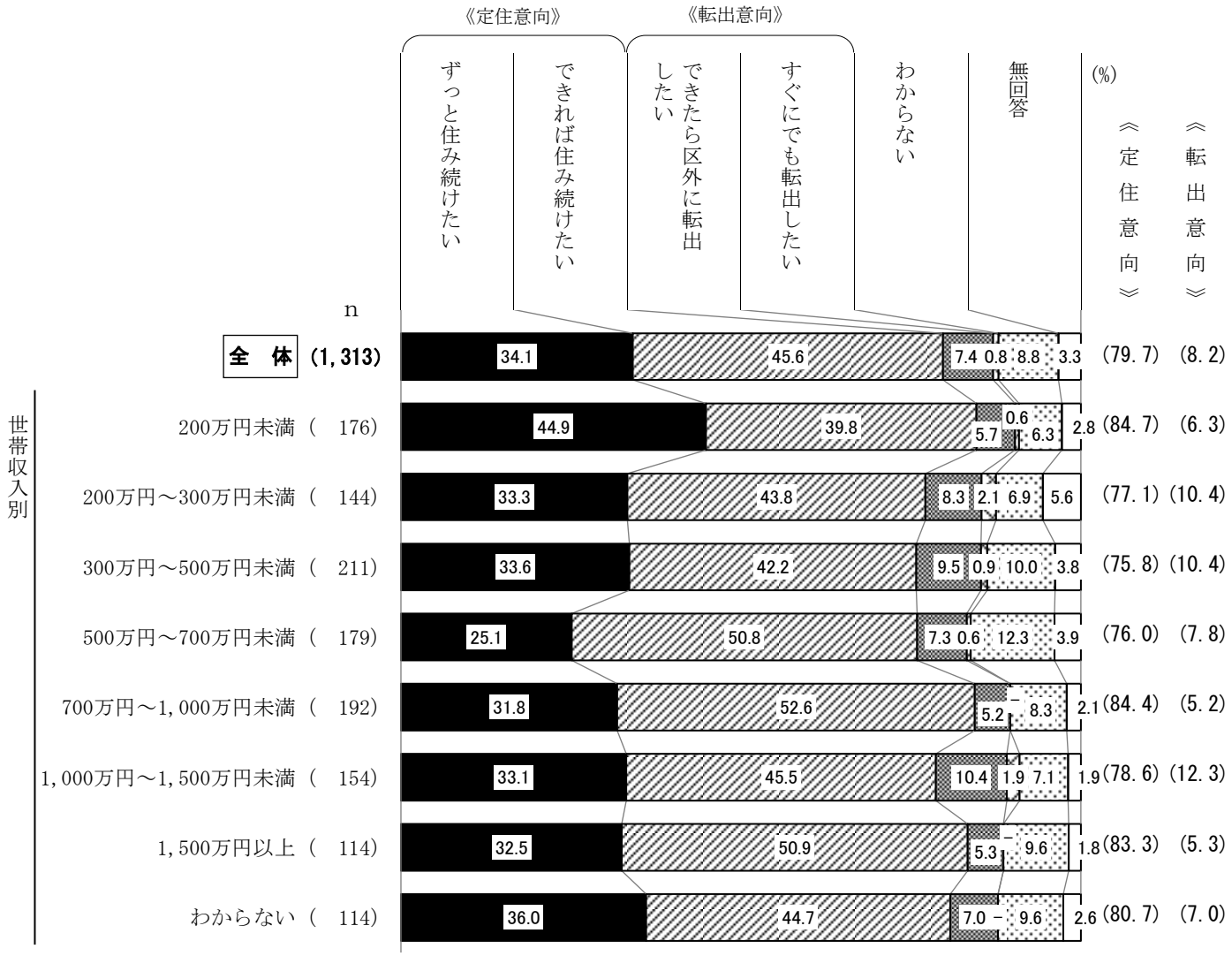

～参考～

＜図表１－15＞**都・他区との比較**

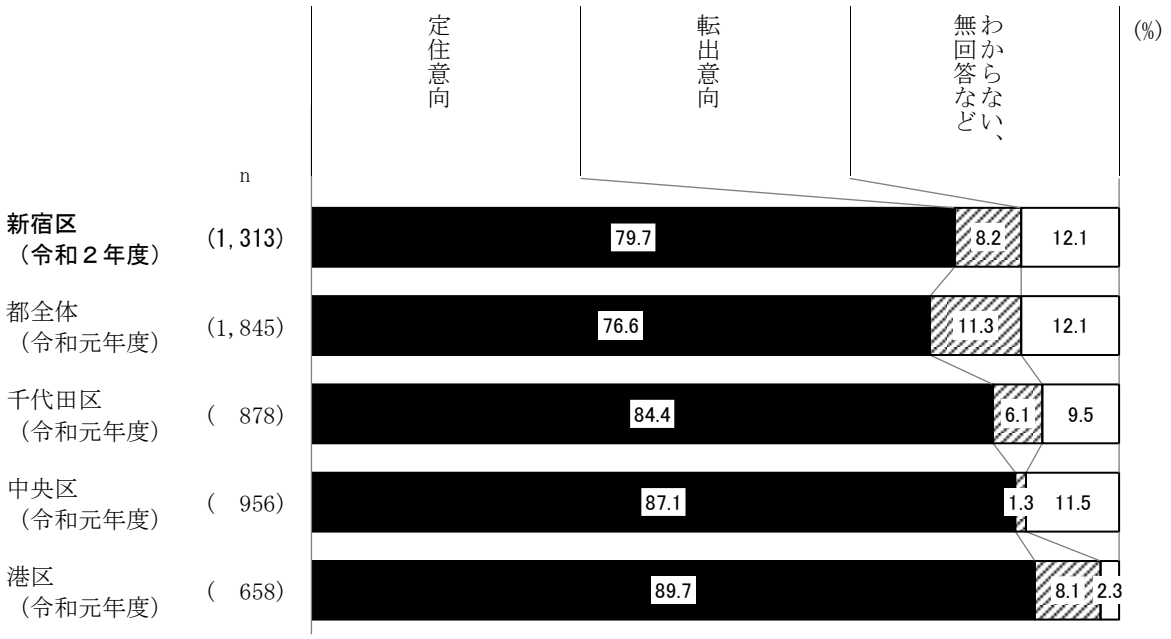

（注）都全体のデータは、『都民生活に関する世論調査』（令和元年）から引用。「住みたい」を《定住意向》、「住みたくない」を《転出意向》として表示。

千代田区のデータは、『第46回千代田区民世論調査』から引用。「永住するつもり」と「当分はここに住むつもり」をあわせたものを《定住意向》、「近いうちに区外に転出するつもり」と「１年以内に区外に転出するつもり」をあわせたものを《転出意向》として表示。

中央区のデータは、『第49回中央区政世論調査』から引用。「住み続けたい」と「できれば住み続けたい」をあわせたものを《定住意向》、「できれば転出したい」と「転出したい」をあわせたものを《転出意向》として表示。

港区のデータは、『第32回港区民世論調査』から引用。「ずっと住み続けていたい」と「当分は住んでいたい」をあわせたものを《定住意向》、「しばらくは住むつもりだが将来は区外に転居したい」と「近いうちに区外に転居したいが、具体的な計画はない」と「近いうちに区外に転居する予定である」をあわせたものを《転出意向》として表示。

（２－１）転出したい理由

◇「家賃・地代が高いから」が４割台半ば近くで最も高い

（問２で「３」か「４」とお答えの方へ）

問２-1　あなたが区外に転出したい理由は何ですか。（○は３つまで）

		日本国籍	外国籍	［全体］
	n＝	99	9	［108］
1	現在の住宅が狭いから	34.3 %	11.1	［32.4］
2	自宅の建替えや修繕ができないから	2.0	11.1	［2.8］
3	家賃・地代が高いから	43.4	55.6	［44.4］
4	固定資産税・相続税が高いから	4.0	－	［3.7］
5	住まい周辺の環境が悪くなってきたから	25.3	33.3	［25.9］
6	震災対策の面で不安だから	6.1	－	［5.6］
7	近隣の住民（友人・知人）が減り、生活が不安だから	－	－	［－］
8	子どもの教育環境が悪いから	7.1	11.1	［7.4］
9	自営の商売が成り立たないから	2.0	－	［1.9］
10	他の区市町村に住んでいる親族と同居するため	8.1	－	［7.4］
11	転勤・就職・通学のため	10.1	11.1	［10.2］
12	物価が高く生活しにくいから	22.2	33.3	［23.1］
13	社宅だから	4.0	11.1	［4.6］
14	その他	29.3	22.2	［28.7］
	（無回答）	1.0	－	［0.9］

問２（42ページ）で《転出意向》と回答した人にその理由をたずねたところ、「家賃・地代が高いから」（44.4%）が４割台半ば近くで最も高くなっている。次いで、「現在の住宅が狭いから」（32.4%）が３割強、「住まい周辺の環境が悪くなってきたから」（25.9%）が２割台半ば、「物価が高く生活しにくいから」（23.1%）が２割台半ば近くとなっている。（図表１－16）

令和元年度と比較すると、上位の項目では「家賃・地代が高いから」「現在の住宅が狭いから」「物価が高く生活しにくいから」が増加している。一方、「住まい周辺の環境が悪くなってきたから」は減少している。（図表１－16）

＜図表１－16＞**転出したい理由（複数回答）**

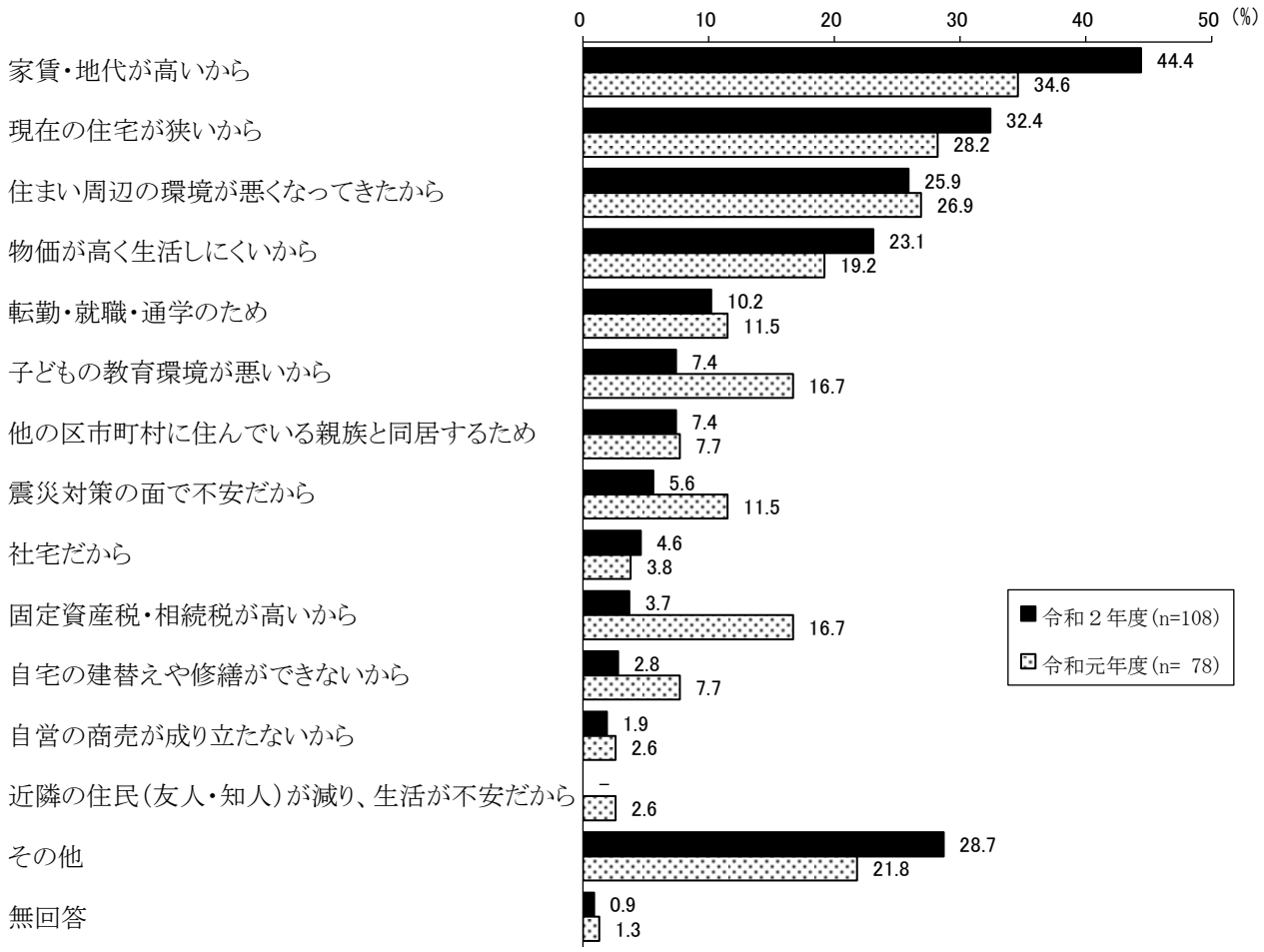

また、今年度調査では「その他」が３割近くとなっており、主な意見としては、「子育てするには環境が悪い」「騒々しいから」「外国人が多い」などがみられた。

ライフステージ別、居住地域別、住宅形態別、世帯収入別については参考として記載するにとどめる。（基数が少なく、標本誤差が大きいため）（図表１－17～20）

【ライフステージ別】

＜図表１－17＞**ライフステージ別（上位５項目）**

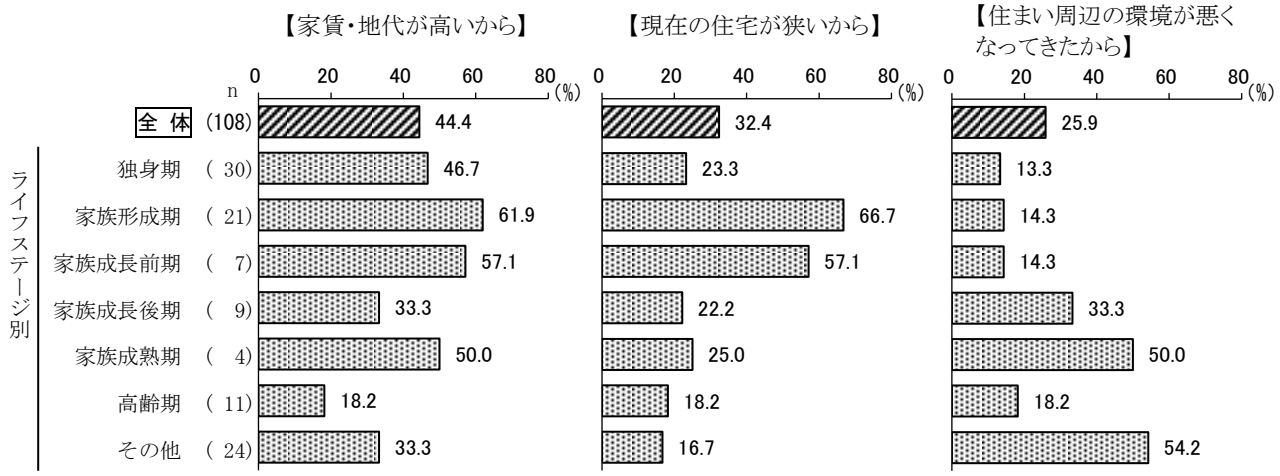

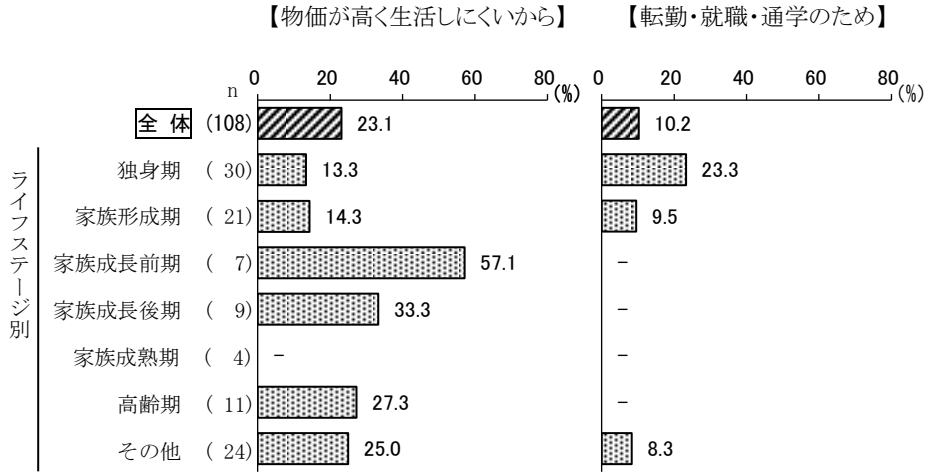

（注）ライフステージの名称、および内容は以下のとおりである。

独身期----------　40歳未満の独身者
家族形成期----------　子どものいない40歳未満の夫婦、または一番上の子どもが入学前の人
家族成長前期---------　一番上の子どもが小・中学生の人
家族成長後期---------　一番上の子どもが高校・大学生の人
家族成熟期----------　64歳以下で一番上の子どもが学校を卒業している人
高齢期----------　65歳以上の人
その他----------　40歳から64歳の独身者、子どものいない40歳から64歳の夫婦など

【居住地域別】

＜図表１－18＞居住地域別（上位５項目）

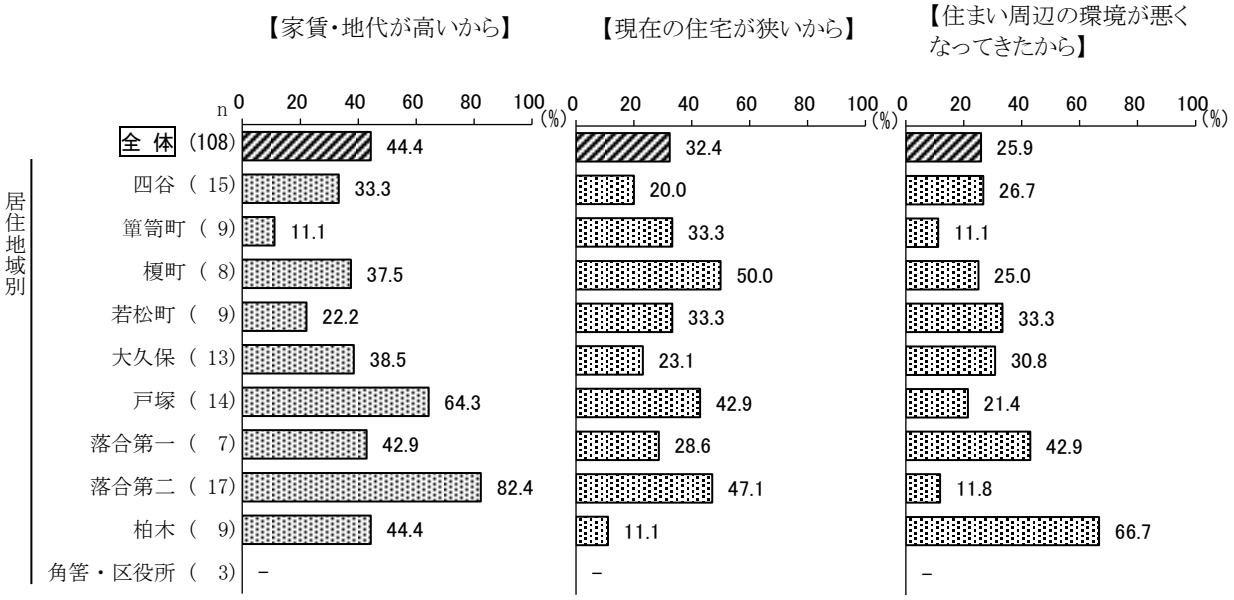

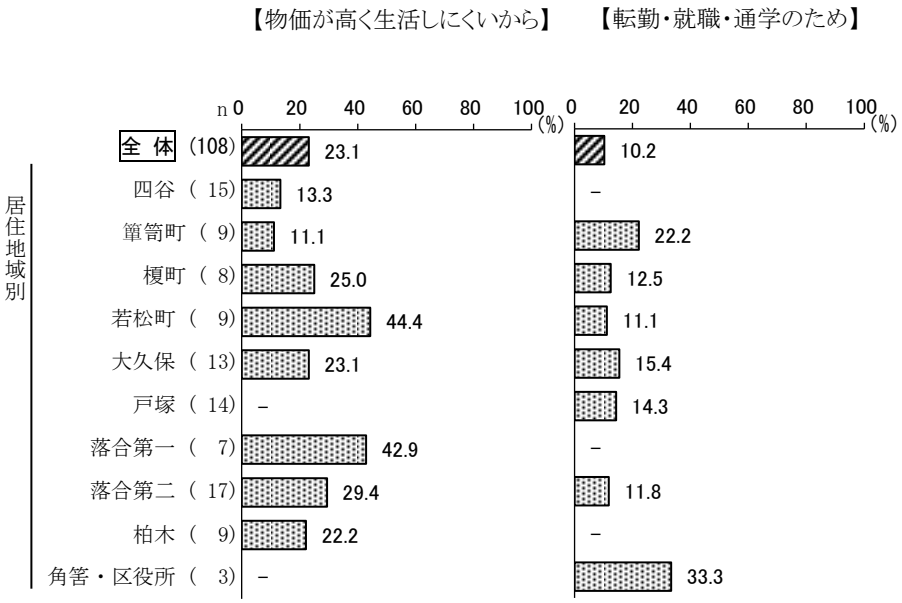

【住宅形態別】

＜図表１－19＞住宅形態別（上位５項目）

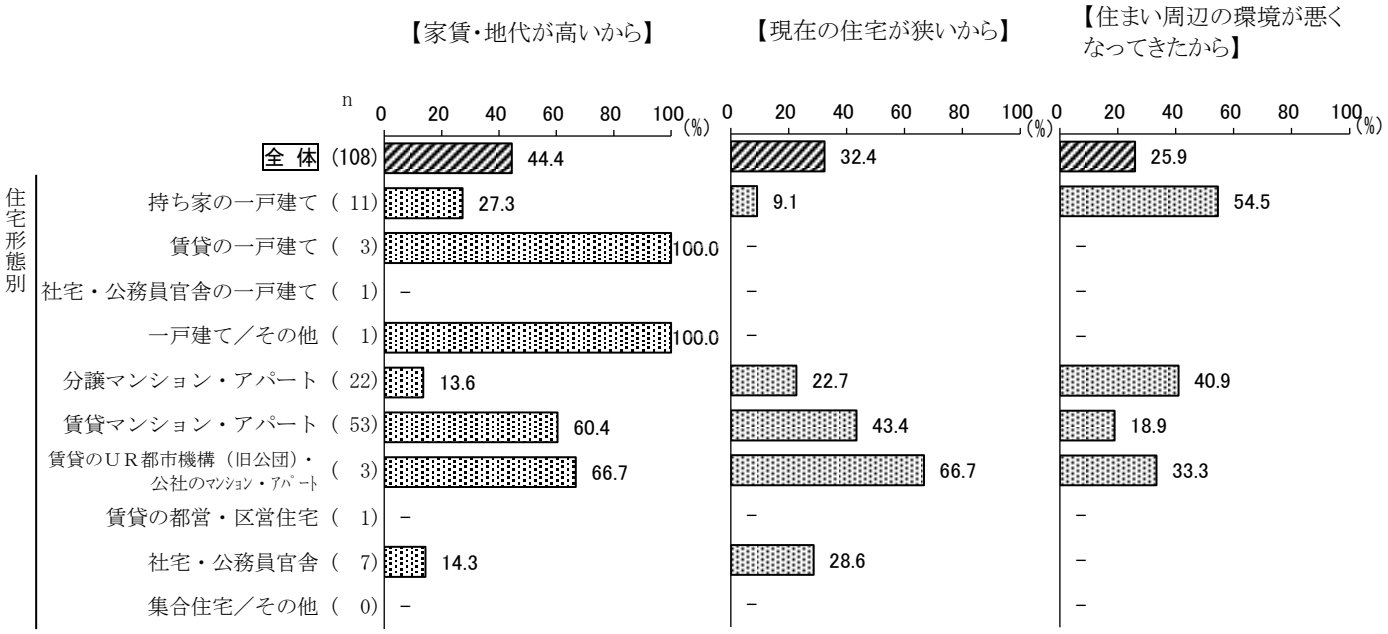

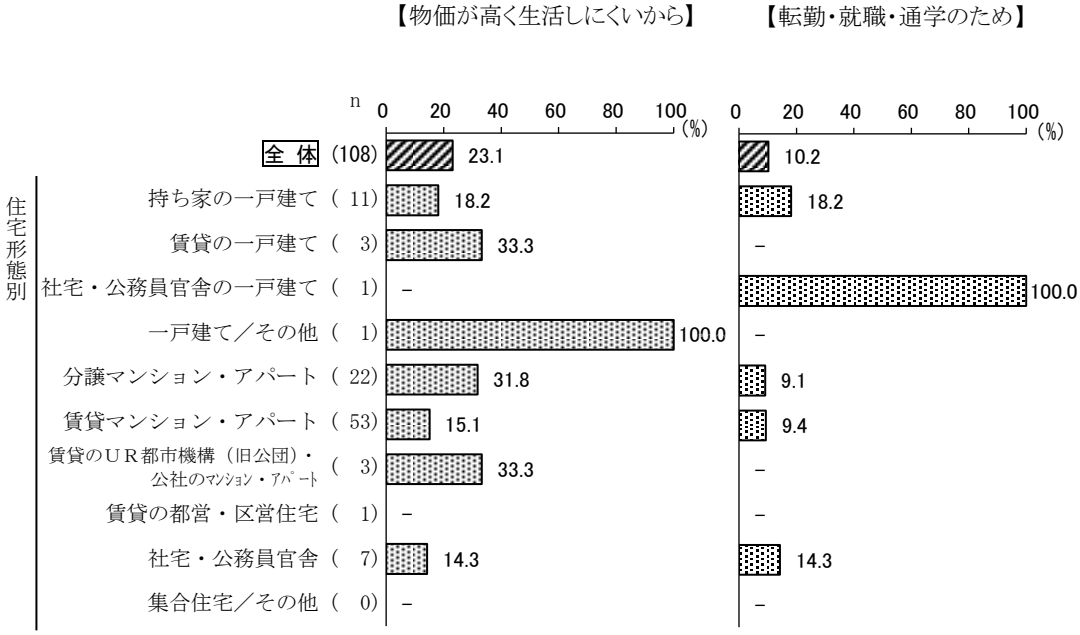

【世帯収入別】

＜図表１－20＞世帯収入別（上位５項目）

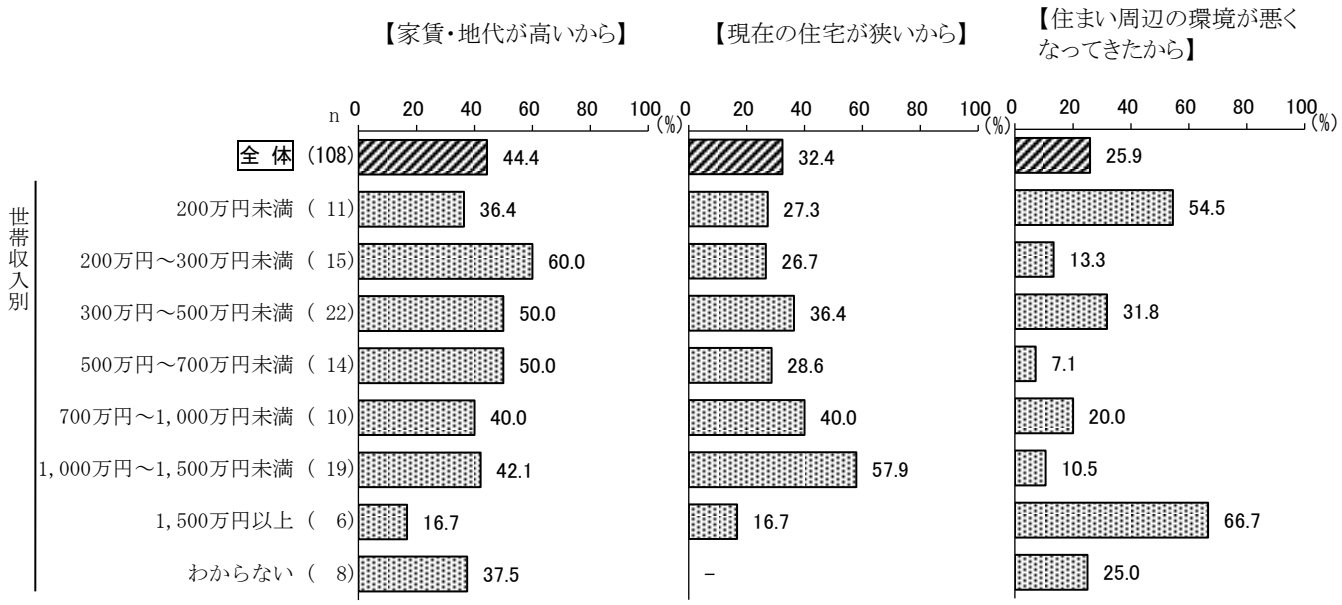

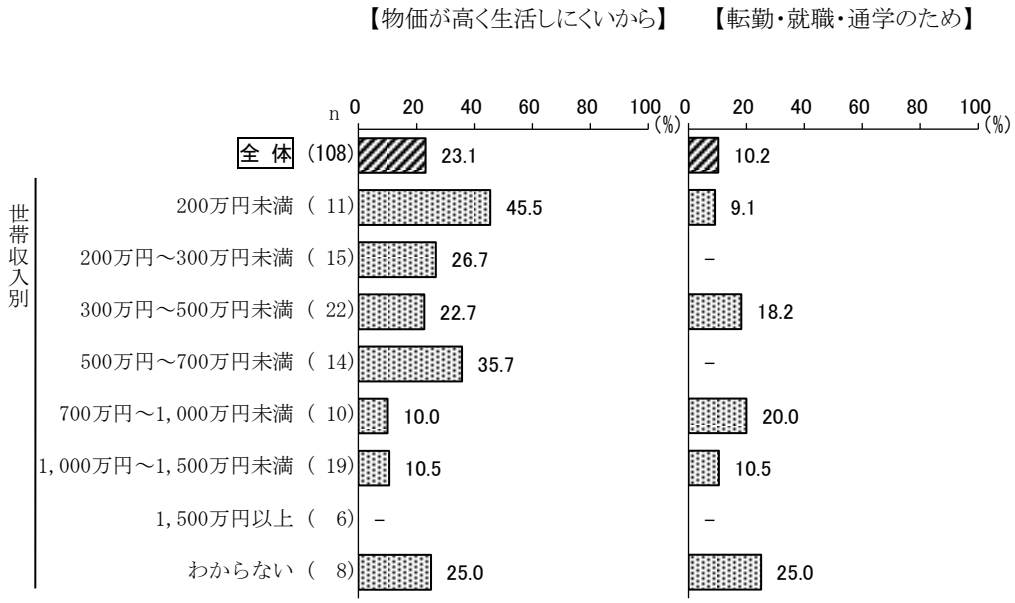

Ⅳ　調査結果の分析
２　生活における心配事

（１）　生活における心配事
（２）　生活における心配事を構成する要素

2 生活における心配事

（1）生活における心配事

◇「今は心配ではないが、いつか（4～5年以降）は心配になると思う」は、『自分が介護の必要な状態になること』が5割台半ばで最も高く、『医療費や介護にかかる費用が大きな負担になること』が5割弱で続く

問3 あなたは、以下①～⑫のことについて、心配だと思うことがありますか。①～⑫のそれぞれについて1～4のうちあてはまるものに○をつけてください。（○はそれぞれ1つ）

［表の見方］(%) 上段：日本国籍(n=1,210) 中段：外国籍 (n= 93) **下段：全体 (n=1,313)**	1. 今は心配ではないが、いつか（4～5年以降）は心配になると思う	2. 2～3年で心配になると思う	3. 今、心配である	4. 自分は心配ない	（無回答）
〔家計〕					
① 暮らしに十分な収入が確保できないこと	37.9	7.8	17.0	32.1	5.2
	21.5	11.8	37.6	24.7	4.3
	36.5	**8.0**	**18.7**	**31.5**	**5.3**
② 医療費や介護にかかる費用が大きな負担となること	52.1	9.6	10.2	23.4	4.6
	21.5	7.5	20.4	44.1	6.5
	49.6	**9.4**	**11.1**	**25.0**	**5.0**
③ 住宅ローンやクレジットカードの返済などが大きな負担となること	22.8	5.0	7.1	57.4	7.6
	14.0	8.6	11.8	55.9	9.7
	22.0	**5.3**	**7.6**	**57.2**	**7.9**
〔仕事〕					
④ 就職先が見つからないこと	16.7	6.9	8.3	58.1	10.0
	17.2	10.8	23.7	41.9	6.5
	16.6	**7.3**	**9.4**	**56.7**	**10.0**
⑤ リストラなどで解雇される、または廃業すること	19.1	6.4	7.0	57.2	10.2
	14.0	9.7	14.0	51.6	10.8
	18.6	**6.8**	**7.5**	**56.6**	**10.5**

［表の見方］(%) 上段：日本国籍(n=1,210) 中段：外国籍 (n= 93) **下段：全体 (n=1,313)**	1．今は心配ではないが、いつか（4～5年以降）は心配になると思う	2．2～3年で心配になると思う	3．今、心配である	4．自分は心配ない	（無回答）
〔健康〕					
⑥ 自分が心身の健康を損なうこと	51.0	8.6	16.5	19.4	4.5
	17.2	11.8	23.7	40.9	6.5
	48.4	**8.8**	**17.1**	**21.0**	**4.7**
⑦ 自分が介護の必要な状態になること	57.9	5.4	5.7	26.3	4.7
	22.6	2.2	8.6	58.1	8.6
	55.1	**5.2**	**5.9**	**28.6**	**5.2**
〔家族〕					
⑧ 子育てが負担になること	12.1	4.2	6.4	67.4	9.9
	11.8	8.6	9.7	61.3	8.6
	12.0	**4.5**	**6.5**	**66.9**	**10.1**
⑨ 家族の介護が負担になること	45.6	9.0	8.8	29.2	7.4
	29.0	5.4	7.5	49.5	8.6
	44.1	**8.8**	**8.6**	**30.8**	**7.7**
⑩ 家族が心身の健康を損なうこと	48.4	8.1	12.5	24.4	6.6
	29.0	7.5	8.6	45.2	9.7
	46.7	**8.1**	**12.2**	**26.1**	**6.9**
〔地域・社会〕					
⑪ 信頼できる友人がいないこと	19.4	4.1	12.6	58.4	5.4
	7.5	12.9	17.2	55.9	6.5
	18.5	**4.7**	**13.0**	**58.2**	**5.6**
⑫ 近所づきあいの中で、いざという時に相談できる人がいないこと	23.1	5.4	24.0	42.3	5.2
	7.5	10.8	24.7	49.5	7.5
	21.9	**5.9**	**24.0**	**42.7**	**5.5**

生活における心配事で、「今は心配ではないが、いつか（４～５年以降）は心配になると思う」は“⑦自分が介護の必要な状態になること”（55.1%）が５割台半ばで最も高く、次いで“②医療費や介護にかかる費用が大きな負担となること”（49.6%）が５割弱、“⑥自分が心身の健康を損なうこと”（48.4%）が５割近くとなっている。「今、心配である」は“⑫近所づきあいの中で、いざという時に相談できる人がいないこと”（24.0%）が２割台半ば近くで最も高く、次いで“①暮らしに十分な収入が確保できないこと”（18.7%）が２割近くとなっている。一方、「自分は心配ない」は“⑧子育てが負担になること”（66.9%）が６割台半ばを超えで最も高い。（図表２－１）

＜図表２－１＞**生活における心配事**

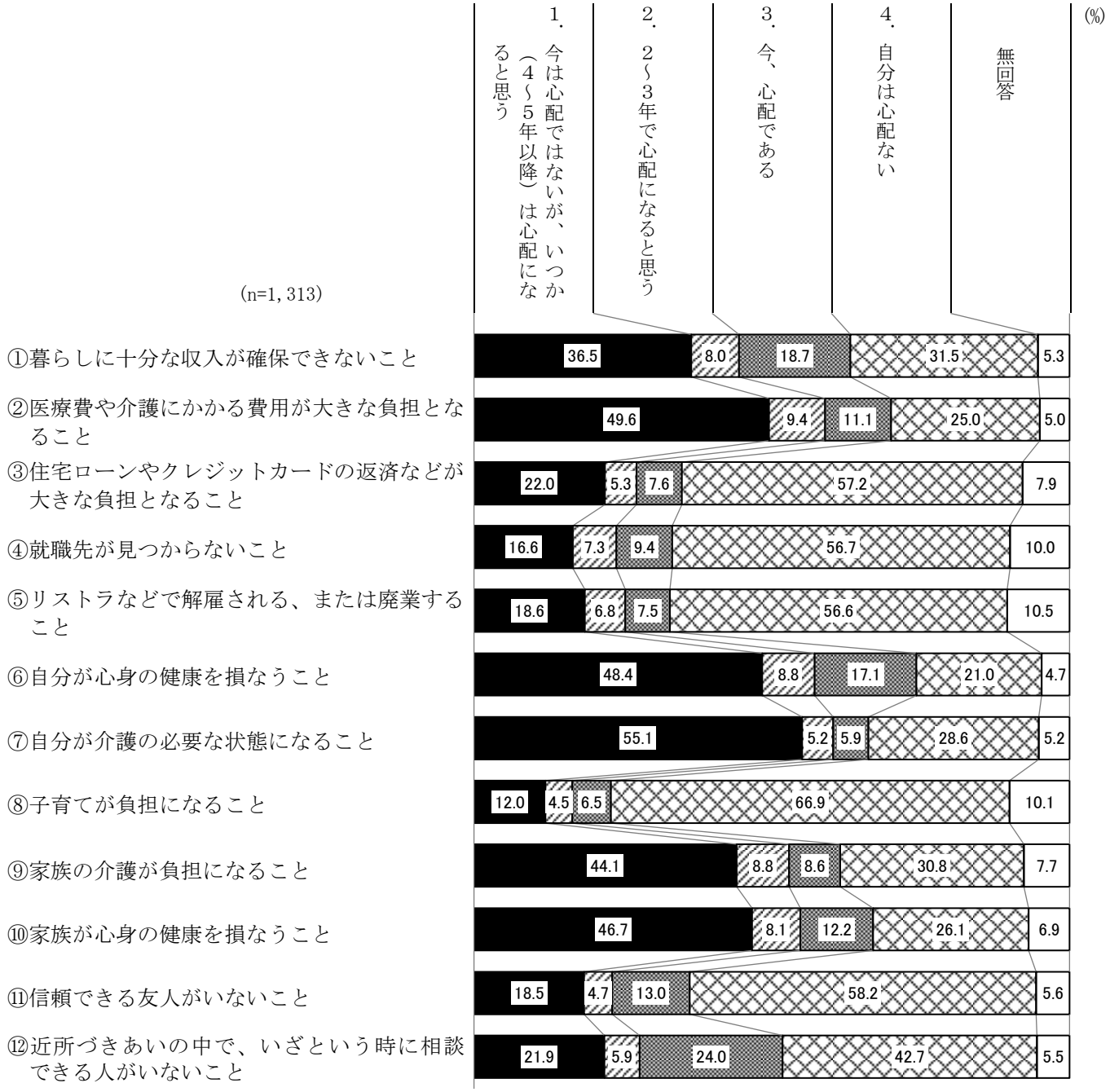

属性ごとのクロス集計をみていく。

この設問のクロス集計表の図表の掲載（61ページ～68ページ）は、他の設問とは異なり、緊急度と図表の見やすさの観点から、現在および近い将来に心配事があると考えられる選択肢（「今、心配である」と「２～３年で心配になると思う」）に着目している。

なお、図表に表示されない、「今は心配ではないが、いつか（４～５年以降）は心配になると思う」「自分は心配ない」「無回答」のデータに関しては、『Ⅵ　集計表』（203ページ）に掲載している。

【年代別】

「今、心配である」は、“⑫近所づきあいの中で、いざという時に相談できる人がいないこと”が10歳代・20歳代で３割近く、30歳代と50歳代で２割台半ばを超え、40歳代で２割台半ば近くとなっている。10歳代・20歳代は“①暮らしに十分な収入が確保できないこと”が約３割で他の項目や他の年代に比べ高くなっている。“⑥自分が心身の健康を損なうこと”は70歳以上で２割強、10歳代・20歳代で約２割となっている。

「２～３年で心配になると思う」は、70歳以上で“②医療費や介護にかかる費用が大きな負担となること”が１割台半ばを超え、“⑥自分が心身の健康を損なうこと”が１割台半ば、“⑦自分が介護の必要な状態になること”が１割台半ば近く、50歳代で“⑨家族の介護が負担になること”が１割台半ば近くとなっている。（図表２－２）

＜図表２－２＞**年代別**

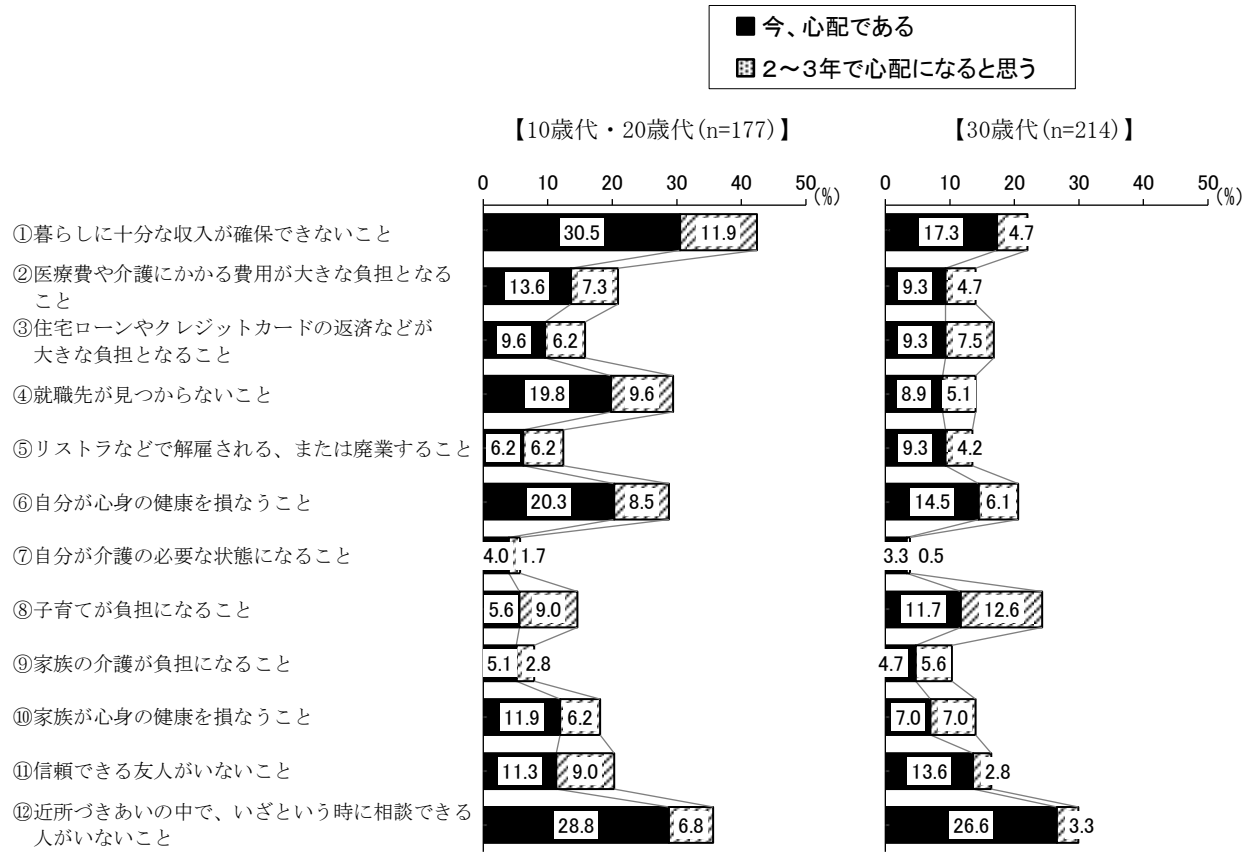

（注）図表の最大値は、領域を明確化するため50％で表示している。

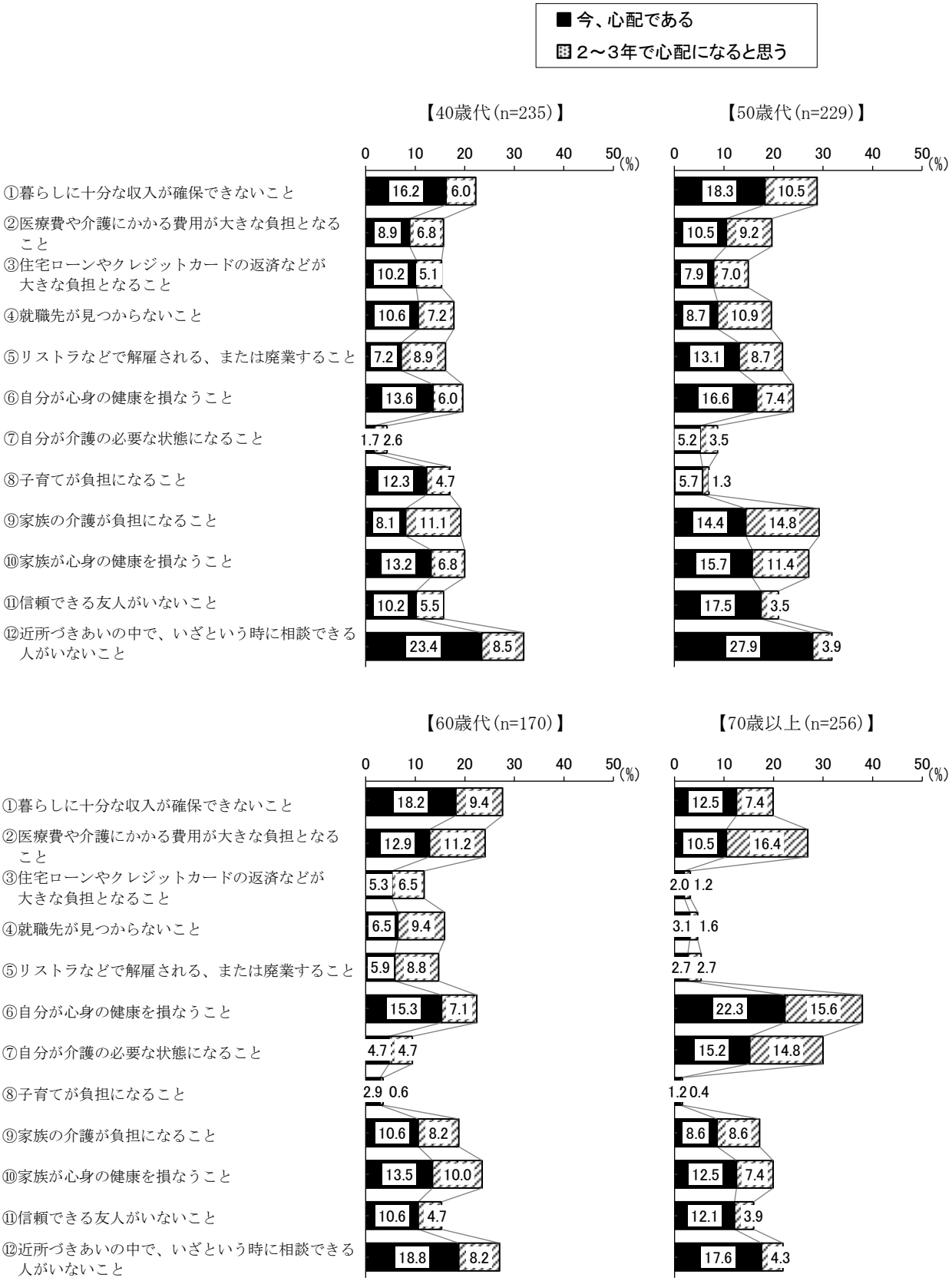

（注）図表の最大値は、領域を明確化するため50%で表示している。

【ライフステージ別】

「今、心配である」は、“⑫近所づきあいの中で、いざという時に相談できる人がいないこと”が独身期、家族形成期及びその他（注２参照）で３割近く、家族成熟期で２割台半ばを超え、家族成長後期で２割台半ば近くとなっている。“①暮らしに十分な収入が確保できないこと”は独身期で３割弱、その他で約２割、“⑥自分が心身の健康を損なうこと”は高齢期で２割強、独身期で約２割、“⑧子育てが負担になること”は家族成長前期で２割台半ばとなっている。

「２～３年で心配になると思う」は、家族形成期で“⑧子育てが負担になること”が１割台半ば、高齢期で“②医療費や介護にかかる費用が大きな負担となること”が１割台半ばとなっている。

（図表２－３）

＜図表２－３＞**ライフステージ別**

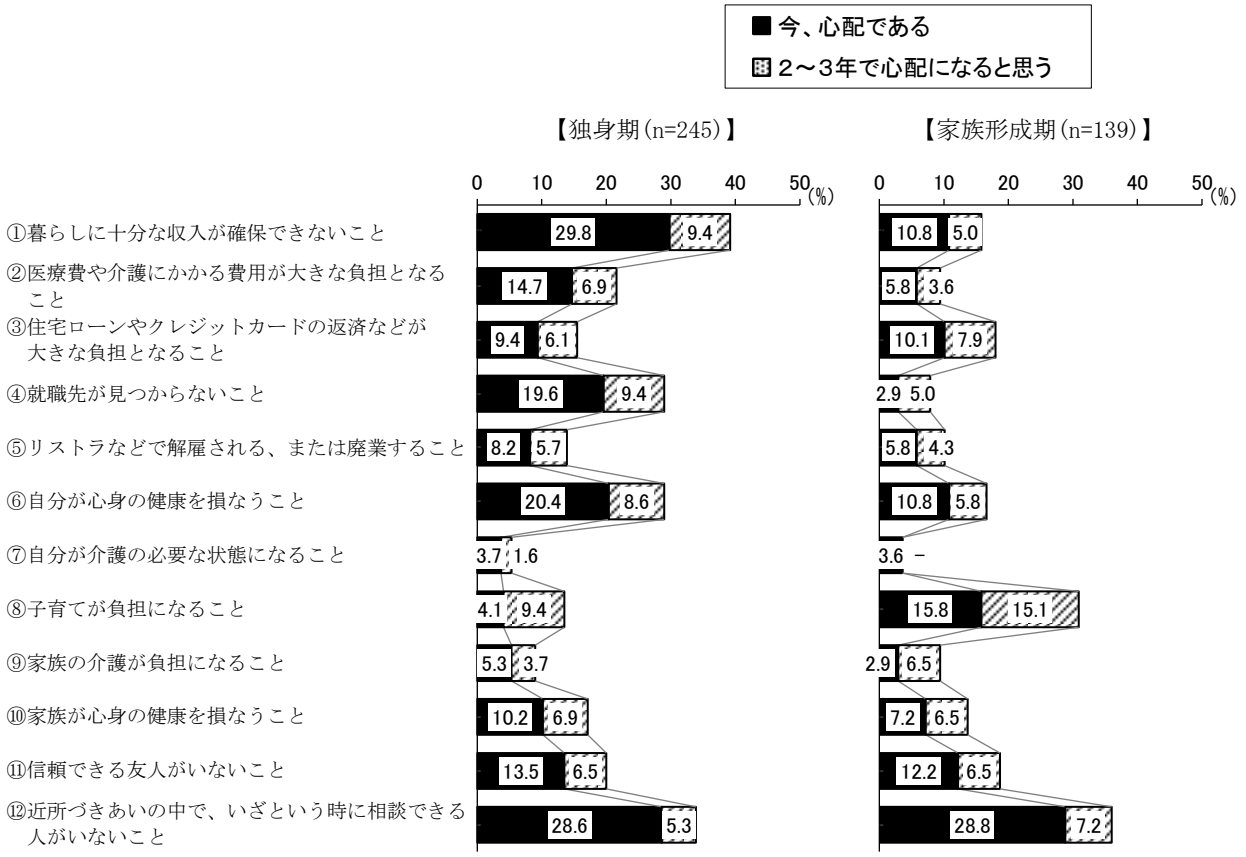

（注1）図表の最大値は、領域を明確化するため50%で表示している。

（注2）ライフステージの名称および内容は以下のとおりである。

独身期 ---------- 40歳未満の独身者

家族形成期 ---------- 子どものいない40歳未満の夫婦、または一番上の子どもが入学前の人

家族成長前期 ---------- 一番上の子どもが小・中学生の人

家族成長後期 ---------- 一番上の子どもが高校・大学生の人

家族成熟期 ---------- 64歳以下で一番上の子どもが学校を卒業している人

高齢期 ---------- 65歳以上の人

その他 ---------- 40歳から64歳の独身者、子どものいない40歳から64歳の夫婦など

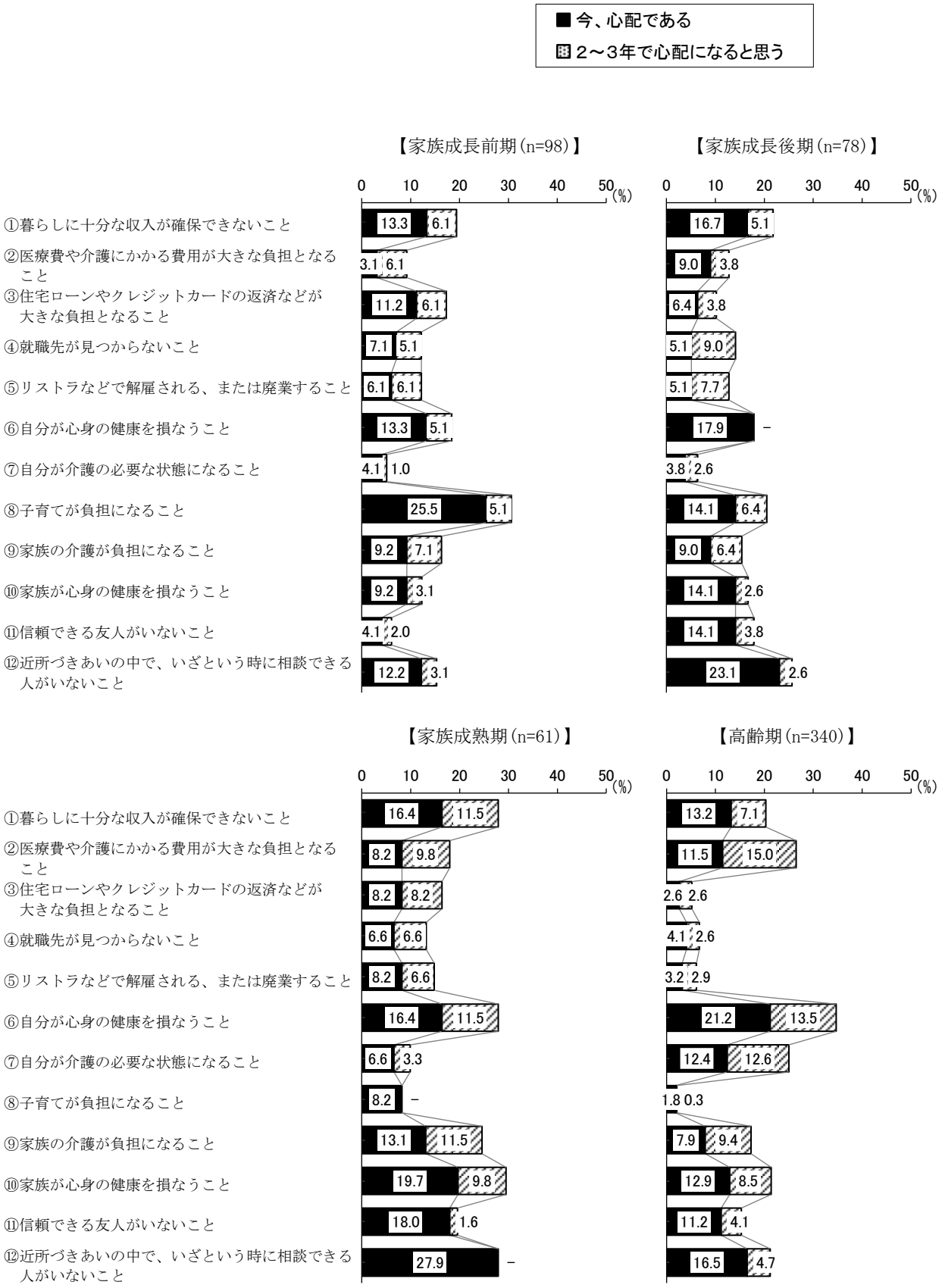

（注）図表の最大値は、領域を明確化するため50％で表示している。

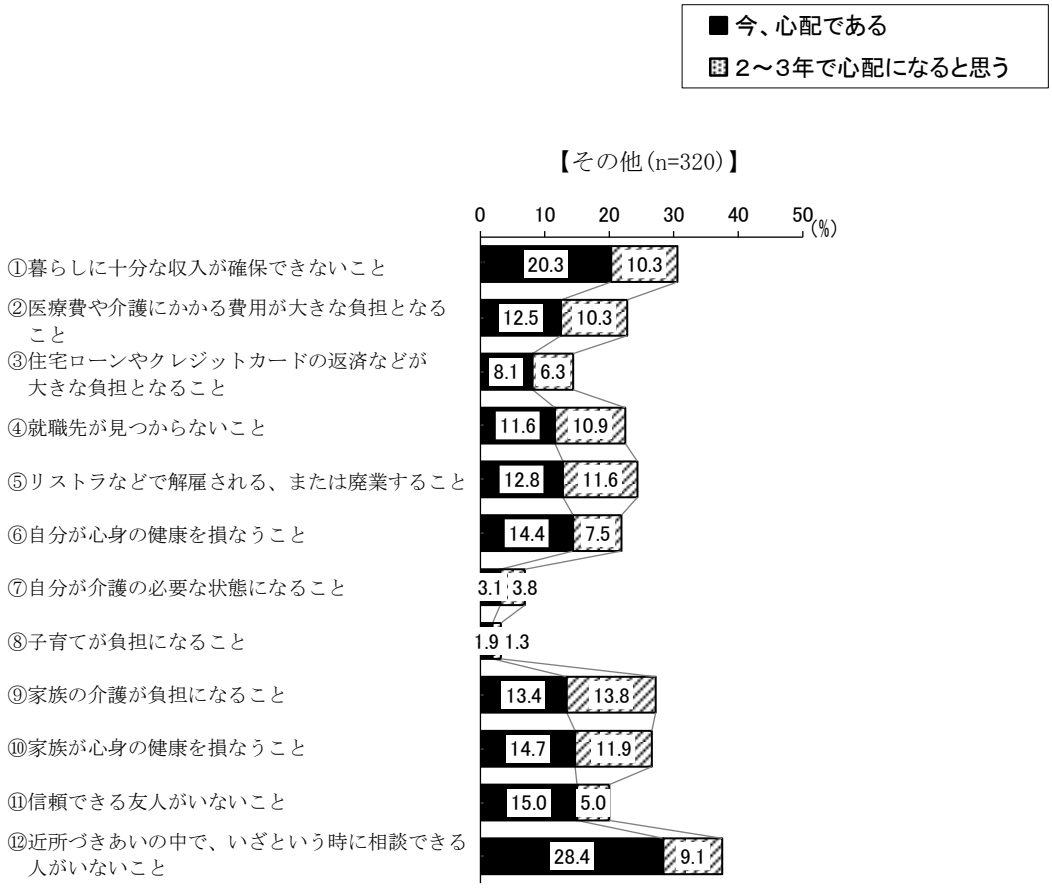

（注）図表の最大値は、領域を明確化するため50％で表示している。

【世帯収入別】

「今、心配である」は、“①暮らしに十分な収入が確保できないこと”が200万円未満で４割強、200万円～300万円未満で３割強と高くなっている。“⑥自分が心身の健康を損なうこと”は200万円未満で約３割、“⑫近所づきあいの中で、いざという時に相談できる人がいないこと”は200万円未満で３割弱、200万円～300万円未満と500万円～700万円未満で２割台半ばを超えている。

「２～３年で心配になると思う」は、“②医療費や介護にかかる費用が大きな負担となること”が200万円未満で２割近く、200万円～300万円未満で１割台半ばを超えている。（図表２－４）

＜図表２－４＞**世帯収入別**

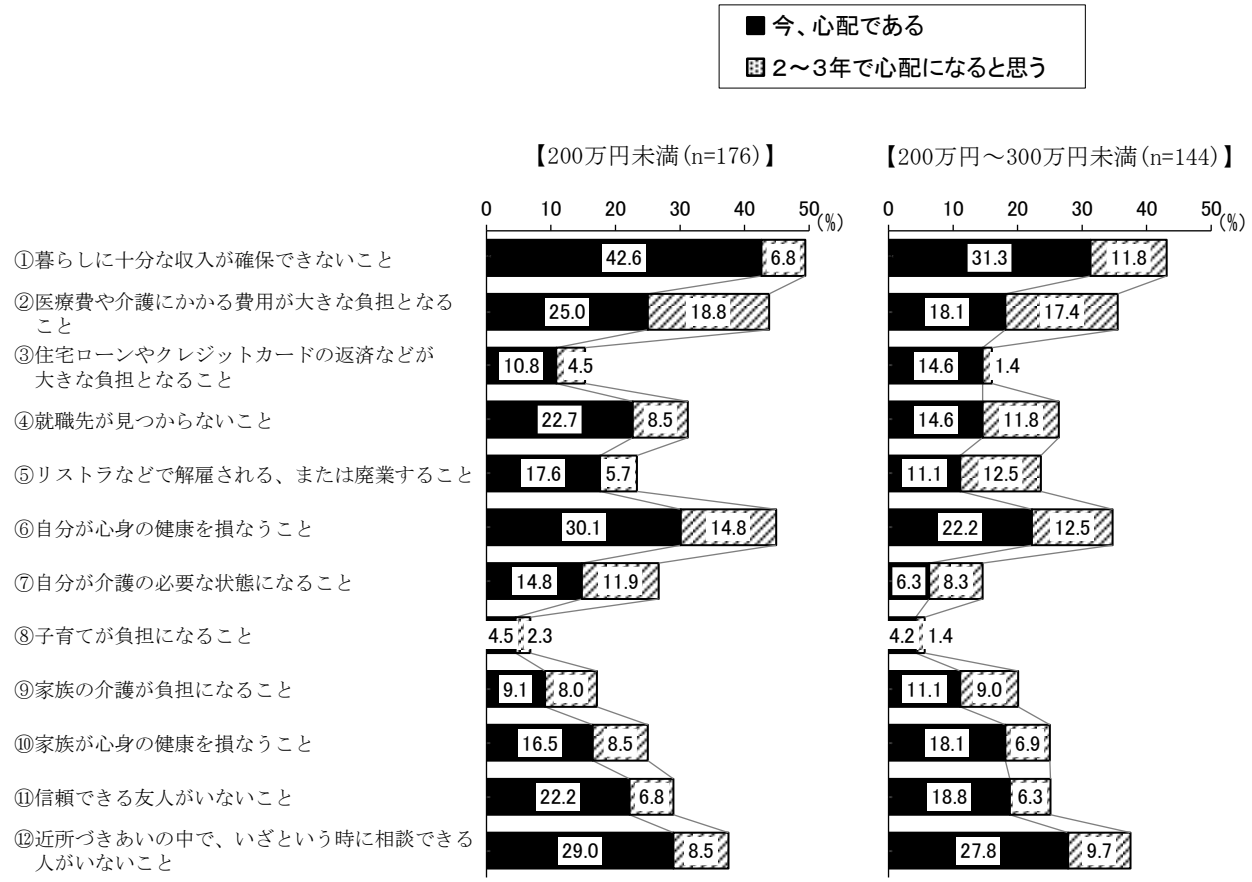

（注）図表の最大値は、領域を明確化するため50％で表示している。

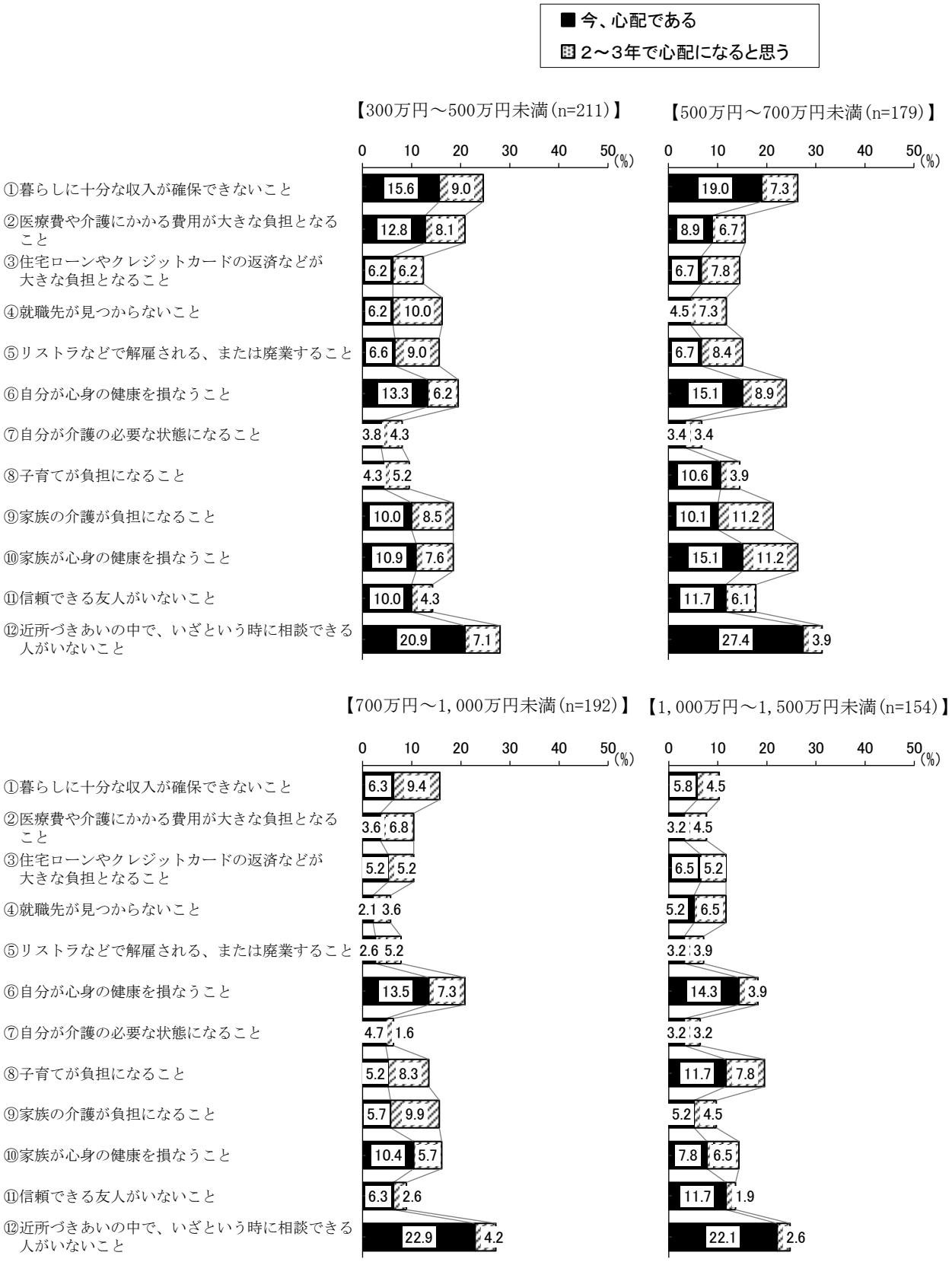

（注）図表の最大値は、領域を明確化するため50%で表示している。

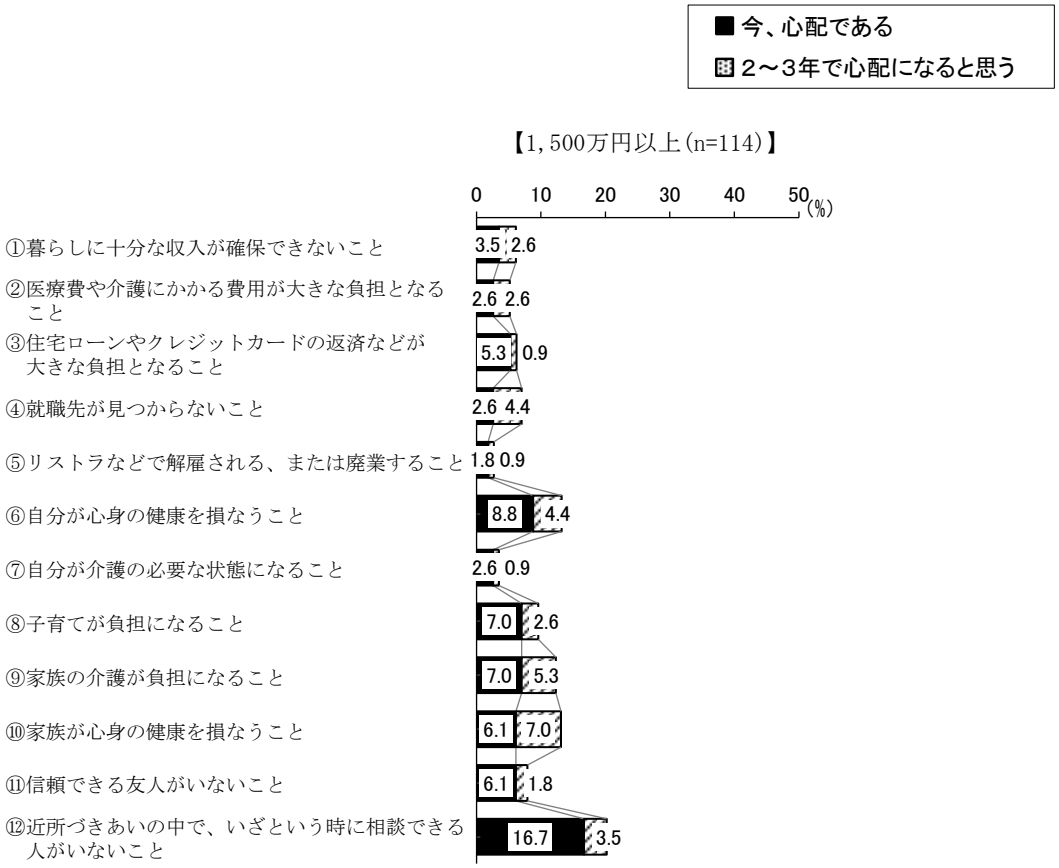

（注）図表の最大値は、領域を明確化するため50％で表示している。

（２）生活における心配事を構成する要素

生活における心配事を構成する要素について、加重平均※により平均値を算出し、傾向をみると、“⑥自分が心身の健康を損なうこと”（1.17）が最も高い。次いで“①暮らしに十分な収入が確保できないこと”(1.08)、“⑫近所づきあいの中で、いざという時に相談できる人がいないこと”(1.06)の順に高い。一方、“⑧子育てが負担になること”（0.41)は最も低くなっている。（図表２－５）

＜図表２－５＞**心配事の構成要素（平均値）**

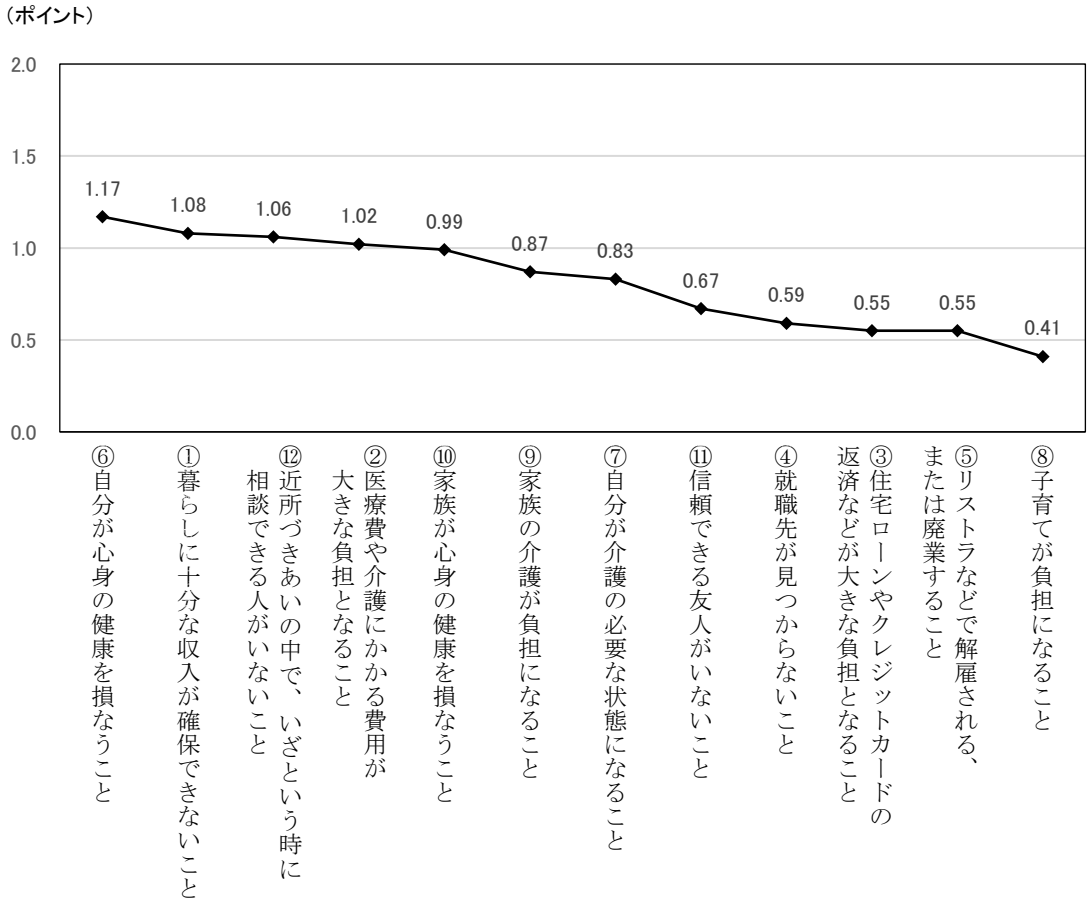

※加重平均による数量化

各構成要素には、心配の度合いを「心配ない」から「心配である」までを４段階に分けて質問しており、ここでは、各段階にそれぞれ点数を与えて、平均値を算出する。

《算出方法》

選択肢	得点
「今は心配ではないが、いつか（４～５年以降）は心配になると思う」の回答数	×１点
「２～３年で心配になると思う」の回答数	×２点
「今、心配である」の回答数	×３点
「自分は心配ない」の回答数	×０点

上記の得点合計を回答者数（n=1,313）で除して評価点を算出する。

この方法で、平均値は0.00から3.00の間に分布し、3.00に近いほど心配の度合いが高く、0.00に近いほど心配の度合いが低いことになる。

【時系列比較】

時系列でみると、“④就職先が見つからないこと”“⑤リストラなどで解雇される、または廃業すること”は年々増加している。“⑪信頼できる友人がいないこと”“⑫近所づきあいの中で、いざという時に相談できる人がいないこと”も昨年より増加している。一方、“①暮らしに十分な収入が確保できないこと”“②医療費や介護にかかる費用が大きな負担となること”“⑦自分が介護の必要な状態になること”は昨年より0.1ポイント程度減少しており、他の項目に比べ減少幅が大きい。“⑨家族の介護が負担になること”“⑩家族が心身の健康を損なうこと”は年々減少している。

（図表２－６）

＜図表２－６＞**時系列比較**

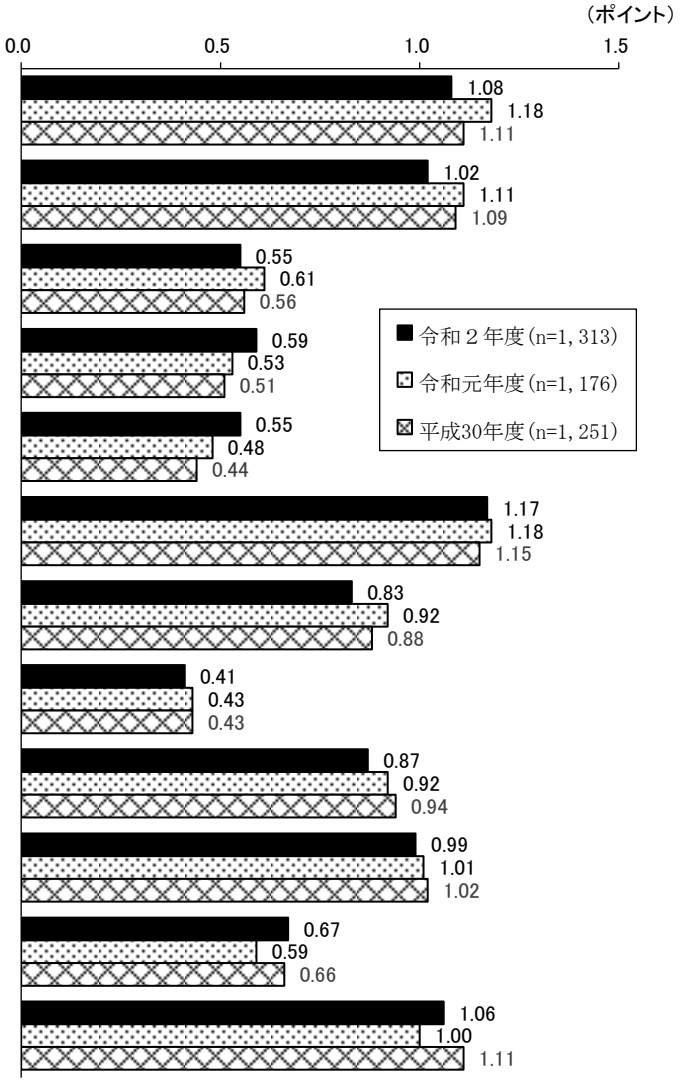

Ⅳ　調査結果の分析
３　区政への関心

（１）　区政への関心度
（1-1）区政に関心がある理由
（1-2）区政に関心がない理由

３　区政への関心

（１）区政への関心度

◇「非常に関心がある」「少し関心がある」の《関心派》が６割台半ば近く、「あまり関心がない」「まったく関心がない」の《無関心派》が２割台半ばを超える

問４　あなたは、区政にどのくらい関心がありますか。（○は１つ）

	日本国籍	外国籍	［全体］
n＝	1,210	93	［1,313］
１　非常に関心がある	16.4　％	8.6	［16.0］
２　少し関心がある	47.8	38.7	［47.1］
３　あまり関心がない	22.1	21.5	［22.0］
４　まったく関心がない	4.0	8.6	［4.3］
５　わからない	6.0	17.2	［6.7］
（無回答）	3.6	5.4	［3.8］

区政への関心度は、区政に積極的に関心を示す「非常に関心がある」（16.0％）と「少し関心がある」（47.1％）をあわせた《関心派》（63.1％）が６割台半ば近くとなっている。一方、「あまり関心がない」（22.0％）と「まったく関心がない」（4.3％）をあわせた《無関心派》（26.4％）は２割台半ばを超えている。

平成28年度以降の調査結果を時系列でみると、《関心派》は昨年度と変わらないが、《無関心派》は昨年度より1.6ポイント減少している。（図表３－１）

＜図表３－１＞**区政への関心度**

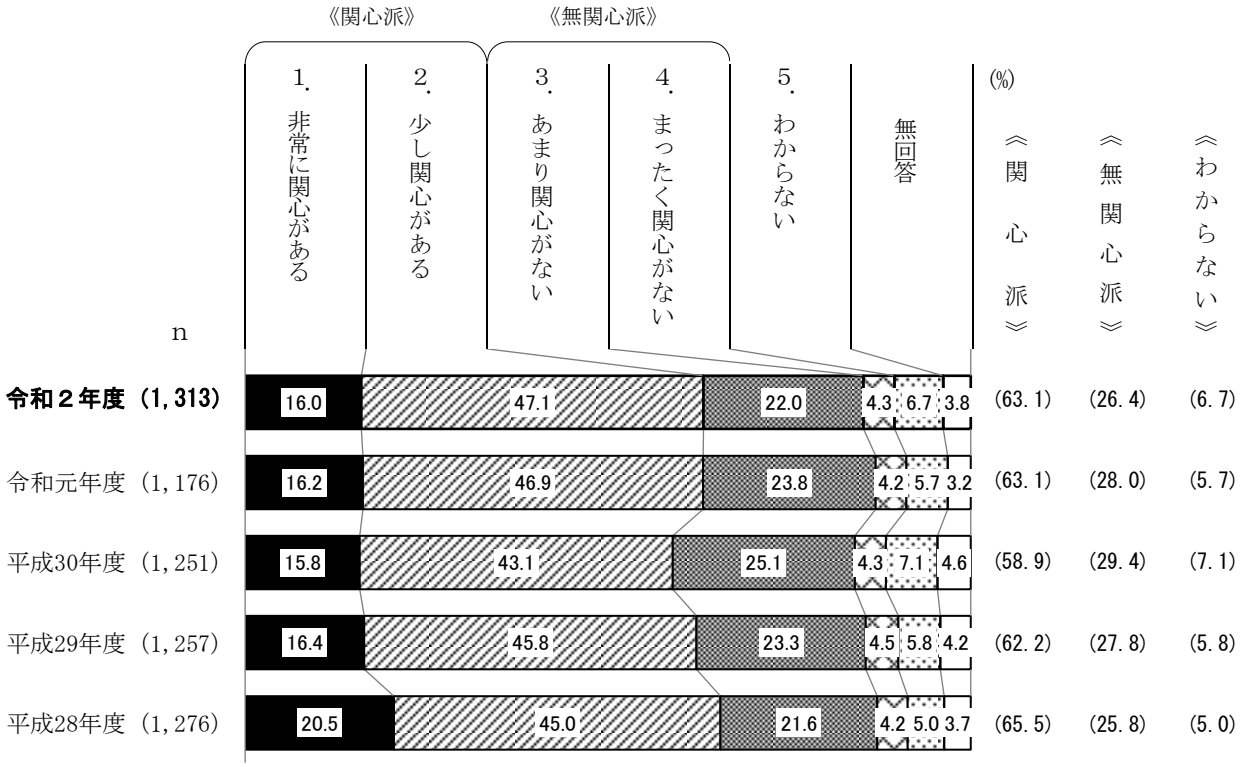

【時系列比較】

昭和58年度以降の調査結果を《関心派》と《無関心派》に大別して時系列でみると、《関心派》は平成25年度以降、ほぼ６割前後で推移している。「非常に関心がある」は平成23年度以降、平成28年度を除き１割台後半が続いている。

《無関心派》は昨年度、今年度と減少が続いている。「まったく関心がない」は一時期２％～３％台であったが、平成28年度以降４％台が続いている。

（図表３－２）

＜図表３－２＞**時系列比較**

《関心派》

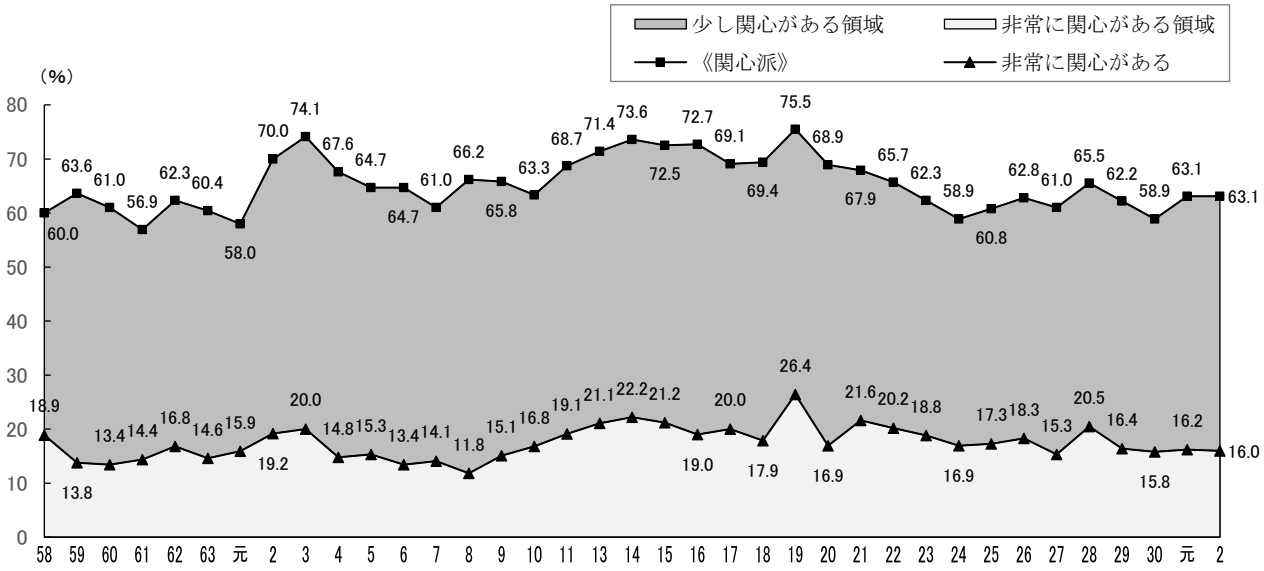

《無関心派》

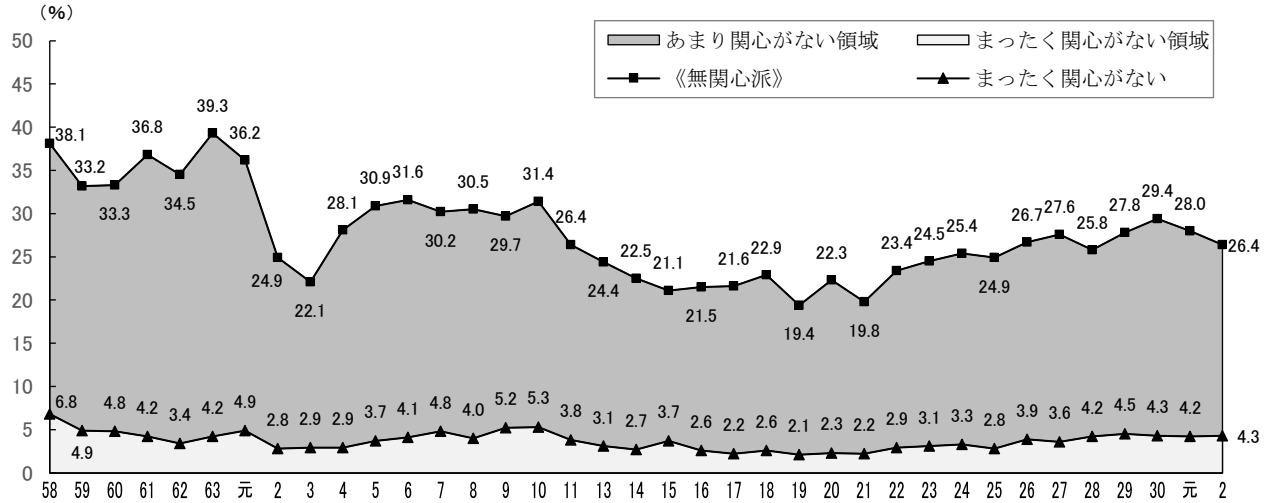

【年代別時系列比較】

平成28年度以降について年代別に時系列でみると、《関心派》は30歳代と60歳代以外の全ての年代で昨年度より増加しており、特に10歳代・20歳代で4.0ポイント増加している。一方、60歳代は5.0ポイント減少している。

《無関心派》は全ての年代で昨年度よりも減少し、特に10歳代･20歳代で7.3ポイント、50歳代で3.4ポイント、30歳代で3.3ポイント減少している。（図表３－３）

＜図表３－３＞年代別時系列比較

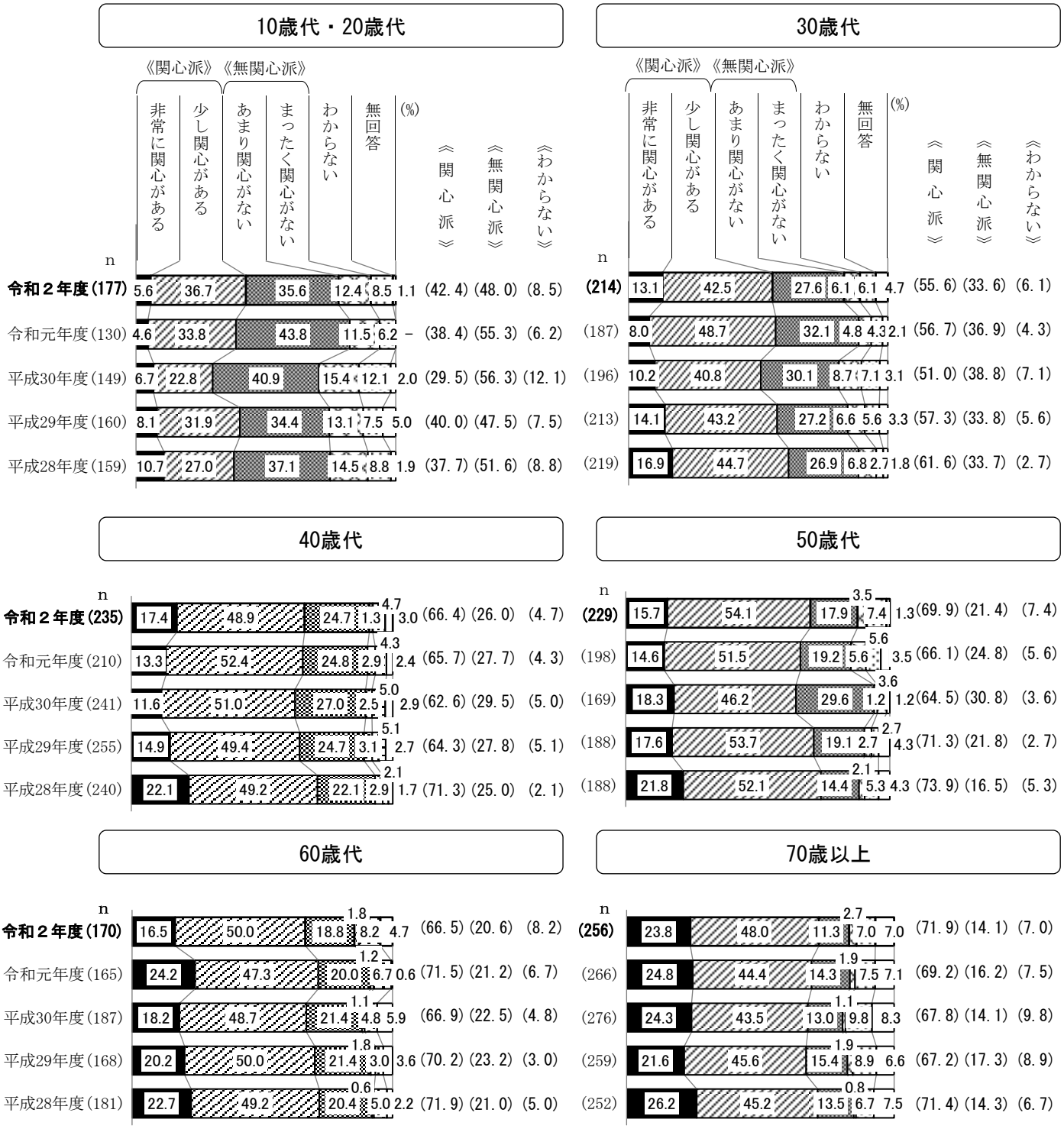

【年代別】

年代別でみると、《関心派》は70歳以上が７割強で最も高く、次いで50歳代が７割弱となっている。10歳代・20歳代は４割強で最も低い。

《無関心派》は10歳代・20歳代が５割近くで最も高く、次いで30歳代で３割台半ば近くとなっている。（図表３－４）

＜図表３－４＞**年代別**

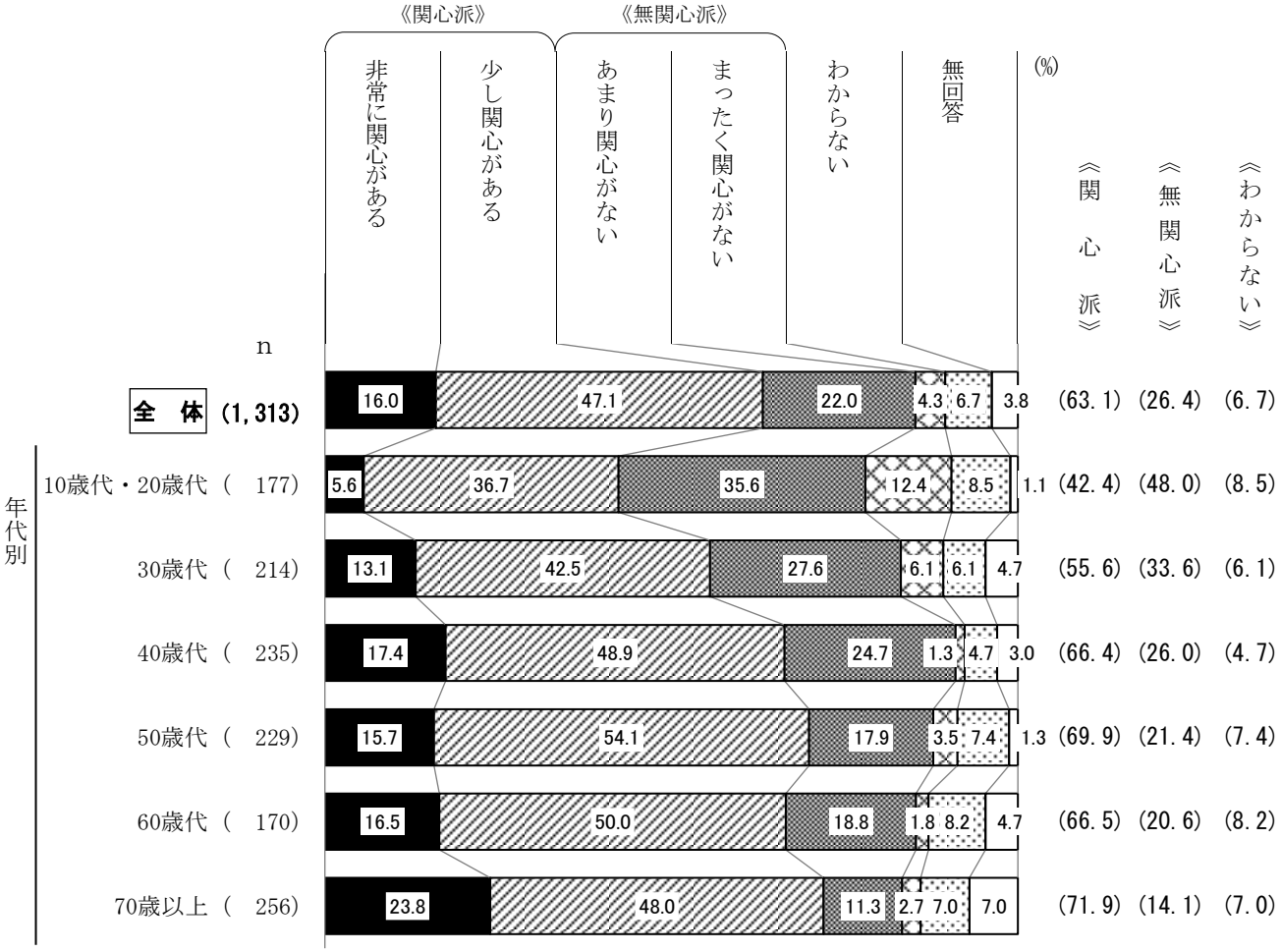

【ライフステージ別】

ライフステージ別でみると、《関心派》は家族成熟期が７割台半ば近くで最も高く、次いで高齢期が７割弱、家族成長後期とその他が６割台半ばを超えで続く。

《無関心派》は独身期が４割台半ば近くで最も高く、次いで家族成長前期が３割強となっている。

（図表３－５）

＜図表３－５＞**ライフステージ別**

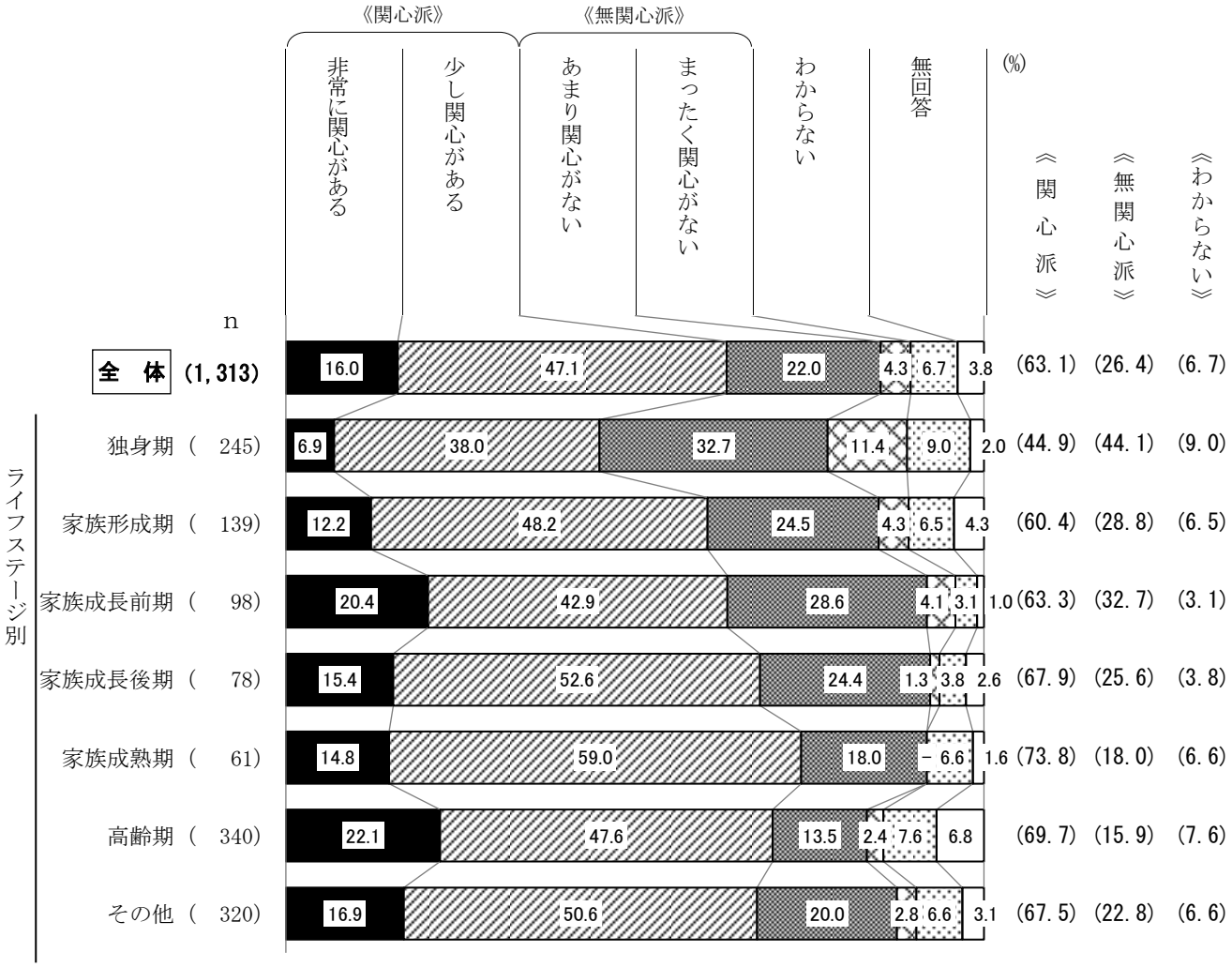

（注）ライフステージの名称、および内容は以下のとおりである。

独身期---------- 40歳未満の独身者
家族形成期---------- 子どものいない40歳未満の夫婦、または一番上の子どもが入学前の人
家族成長前期---------- 一番上の子どもが小・中学生の人
家族成長後期---------- 一番上の子どもが高校・大学生の人
家族成熟期---------- 64歳以下で一番上の子どもが学校を卒業している人
高齢期---------- 65歳以上の人
その他---------- 40歳から64歳の独身者、子どものいない40歳から64歳の夫婦など

【居住年数（期間）別】

居住年数（期間）別でみると、《関心派》は《長期居住者》が７割弱で最も高く、《中期居住者》《中長期居住者》が６割台半ば近くで続く。

《無関心派》は《短期居住者》で３割台半ばで最も高い。（図表３－６）

＜図表３－６＞**居住年数（期間）別**

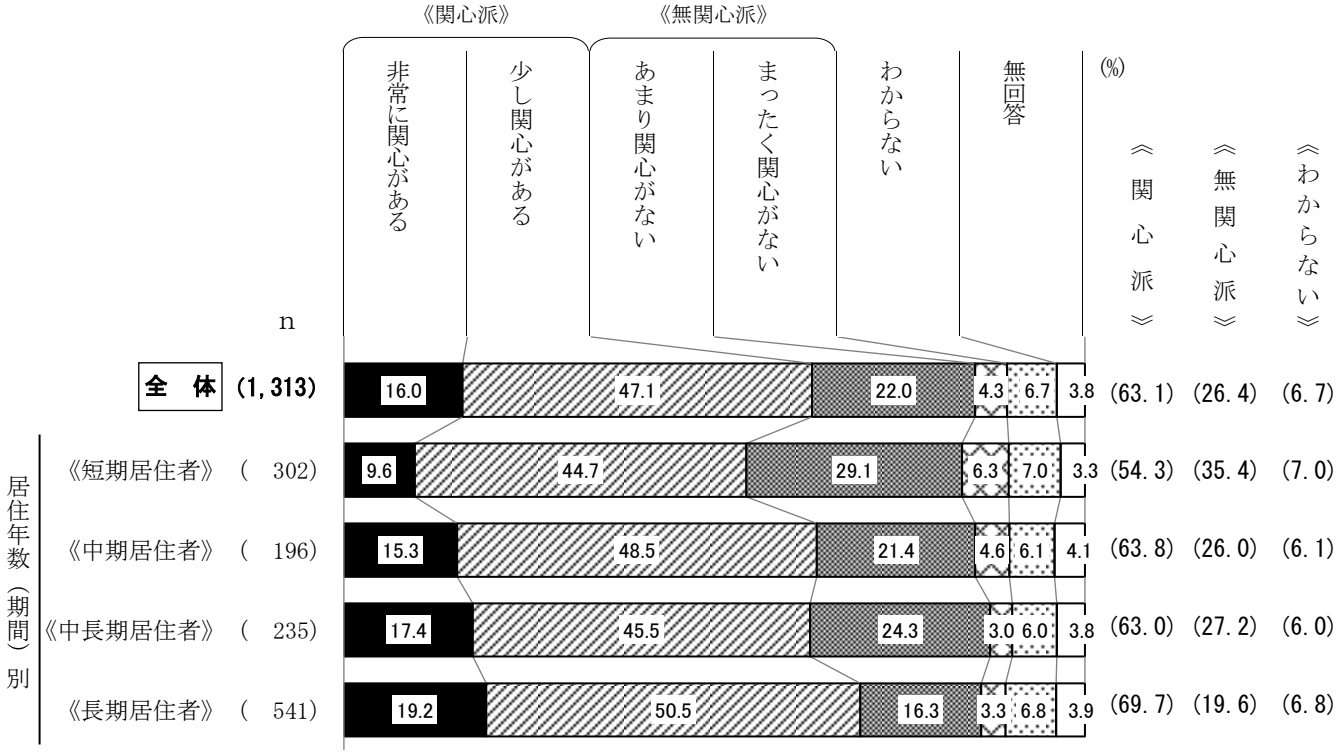

（注）居住年数（期間）の名称、および内容は以下のとおりである。
《短期居住者》は「１年未満」と「１年以上３年未満」と「３年以上５年未満」をあわせたもの。
《中期居住者》は「５年以上10年未満」。
《中長期居住者》は「10年以上20年未満」。
《長期居住者》は「20年以上30年未満」と「30年以上」をあわせたもの。

（１－１）区政に関心がある理由

◇「生活と密接な関係があるから」が５割台半ば近くで最も高い

（問４で「１」か「２」とお答えの方へ）

問4-1　あなたが区政に関心があるのは、どのような理由からですか。（○は１つ）

		日本国籍	外国籍	［全体］
	n＝	777	44	［829］
1	生活と密接な関係があるから	53.5 %	54.5	［53.4］
2	自分の住むまちに愛着があるから	12.7	18.2	［13.3］
3	新聞やテレビなどで新宿に関する報道によく接するから	5.5	4.5	［5.5］
4	国や地方の政治に関心があるから	6.7	11.4	［6.9］
5	税金を払っているから	16.0	4.5	［15.3］
6	その他	0.4	－	［0.4］
	（無回答）	5.1	6.8	［5.2］

問４（72ページ）で、《関心派》だった人にその理由をたずねたところ、「生活と密接な関係があるから」（53.4%）が５割台半ば近くで最も高い。次いで「税金を払っているから」（15.3%）が１割台半ば、「自分の住むまちに愛着があるから」（13.3%）が１割台半ば近くとなっている。

平成28年度以降について時系列でみると、「生活と密接な関係があるから」が昨年度より3.3ポイント、「新聞やテレビなどで新宿に関する報道によく接するから」が3.1ポイント、それぞれ増加している。「自分の住むまちに愛着があるから」は２年度連続で減少している。（図表３－７）

＜図表３－７＞区政に関心がある理由

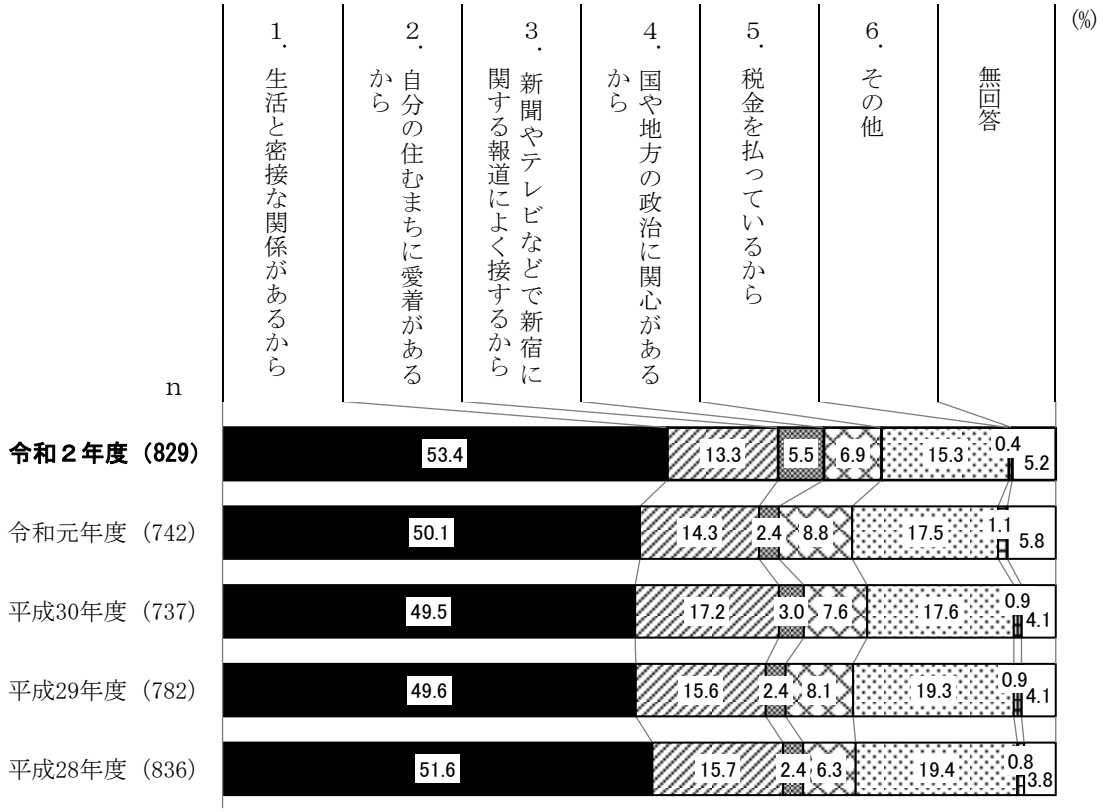

【年代別】

年代別でみると、「生活と密接な関係があるから」は60歳代が６割近くで最も高い。「税金を払っているから」は40歳代が約２割、「自分の住むまちに愛着があるから」は70歳以上が２割近くで、それぞれ最も高くなっている。（図表３－８）

＜図表３－８＞**年代別**

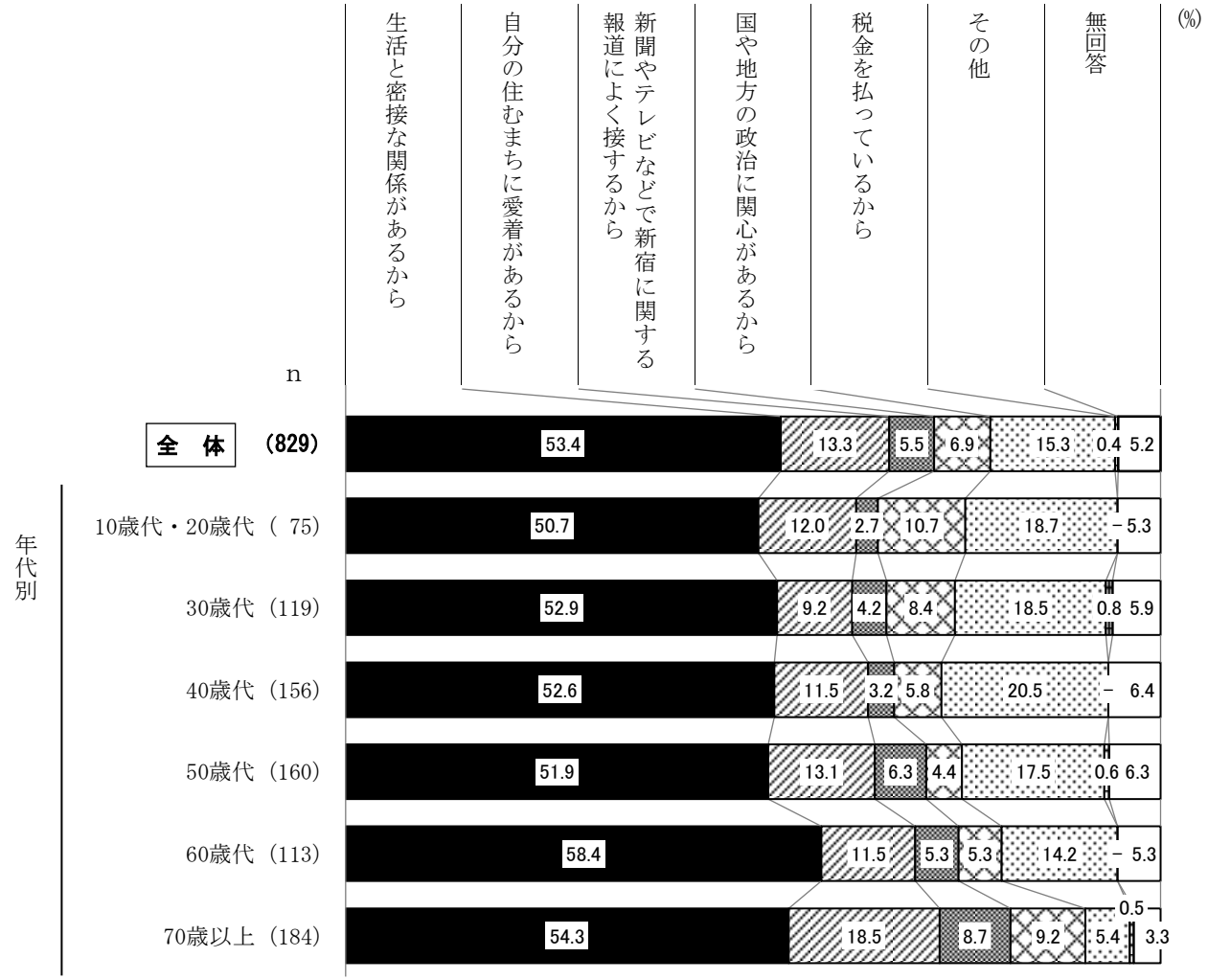

【ライフステージ別】

ライフステージ別でみると、「生活と密接な関係があるから」は家族成長前期が６割強で最も高い。「税金を払っているから」は家族形成期が２割台半ば近く、「自分の住むまちに愛着があるから」は高齢期が２割近くで、それぞれ最も高くなっている。（図表３－９）

＜図表３－９＞**ライフステージ別**

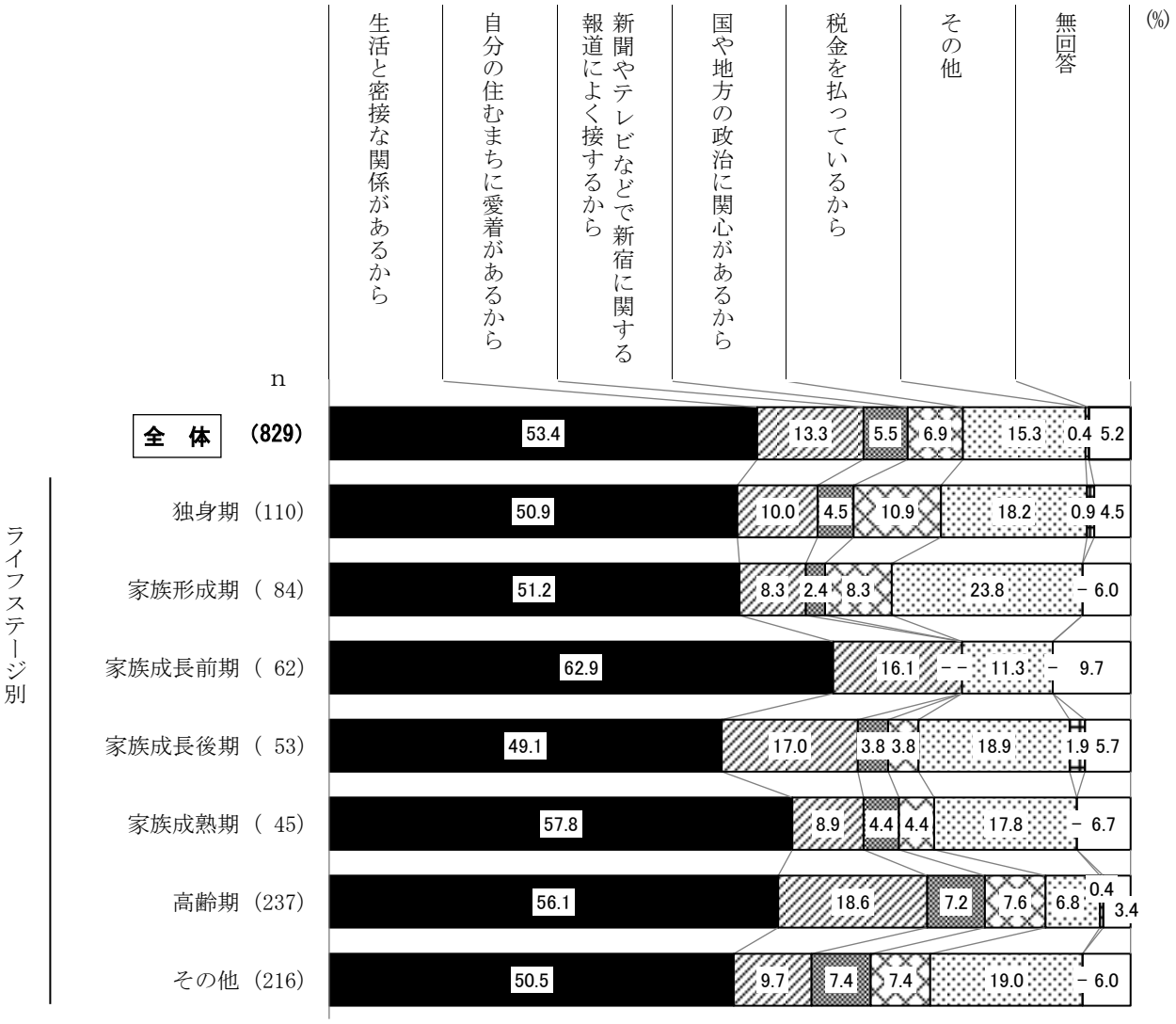

（注）ライフステージの名称、および内容は以下のとおりである。

独身期----------　40歳未満の独身者
家族形成期----------　子どものいない40歳未満の夫婦、または一番上の子どもが入学前の人
家族成長前期---------　一番上の子どもが小・中学生の人
家族成長後期---------　一番上の子どもが高校・大学生の人
家族成熟期----------　64歳以下で一番上の子どもが学校を卒業している人
高齢期----------　65歳以上の人
その他----------　40歳から64歳の独身者、子どものいない40歳から64歳の夫婦など

【居住年数別】

居住年数別でみると、「生活と密接な関係があるから」は１年未満が６割台半ばで最も高く、１年以上３年未満が４割台半ば近くで最も低い。１年以上３年未満は「税金を払っているから」が３割弱で居住年数別で最も高い。「自分の住むまちに愛着があるから」は30年以上が２割強で最も高くなっている。（図表３－10）

＜図表３－10＞**居住年数別**

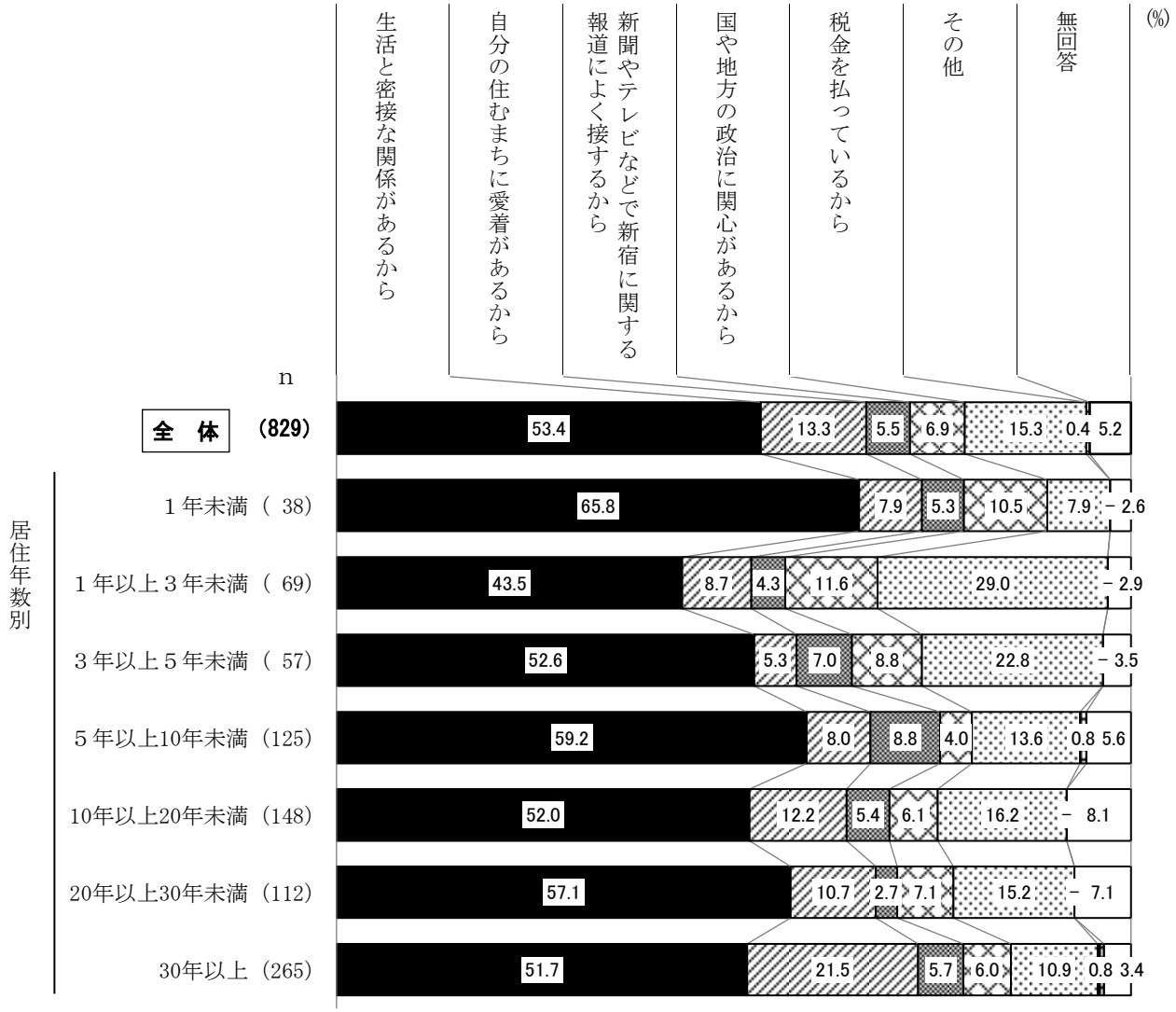

（１－２）区政に関心がない理由

◇「忙しくて考える暇がないから」が２割台半ばを超えで最も高く、「区政がわかりにくいから」が２割強で続く

（問４で「３」か「４」とお答えの方へ）

問4-2　あなたが区政に関心がないのは、どのような理由からですか。（○は１つ）

	日本国籍	外国籍	［全体］
n＝	317	28	［346］
１　生活にあまり関係がないから	13.2 %	10.7	［13.0］
２　新宿に愛着がないから	5.4	－	［4.9］
３　区政がわかりにくいから	22.4	25.0	［22.5］
４　国や地方の政治に関心がないから	8.8	21.4	［9.8］
５　忙しくて考える暇がないから	27.1	17.9	［26.3］
６　その他	2.8	7.1	［3.2］
７　特に理由はない	17.0	14.3	［17.1］
（無回答）	3.2	3.6	［3.2］

問４（72ページ）で、《無関心派》だった人にその理由をたずねたところ、「忙しくて考える暇がないから」（26.3%）が２割台半ばを超えで最も高く、次いで「区政がわかりにくいから」（22.5%）が２割強、「生活にあまり関係がないから」（13.0%）が１割台半ば近くで続く。

平成28年度以降について時系列でみると、「忙しくて考える暇がないから」は昨年度より3.5ポイント増加し、「生活にあまり関係がないから」は7.7ポイント減少している。（図表３－11）

＜図表３－11＞**区政に関心がない理由**

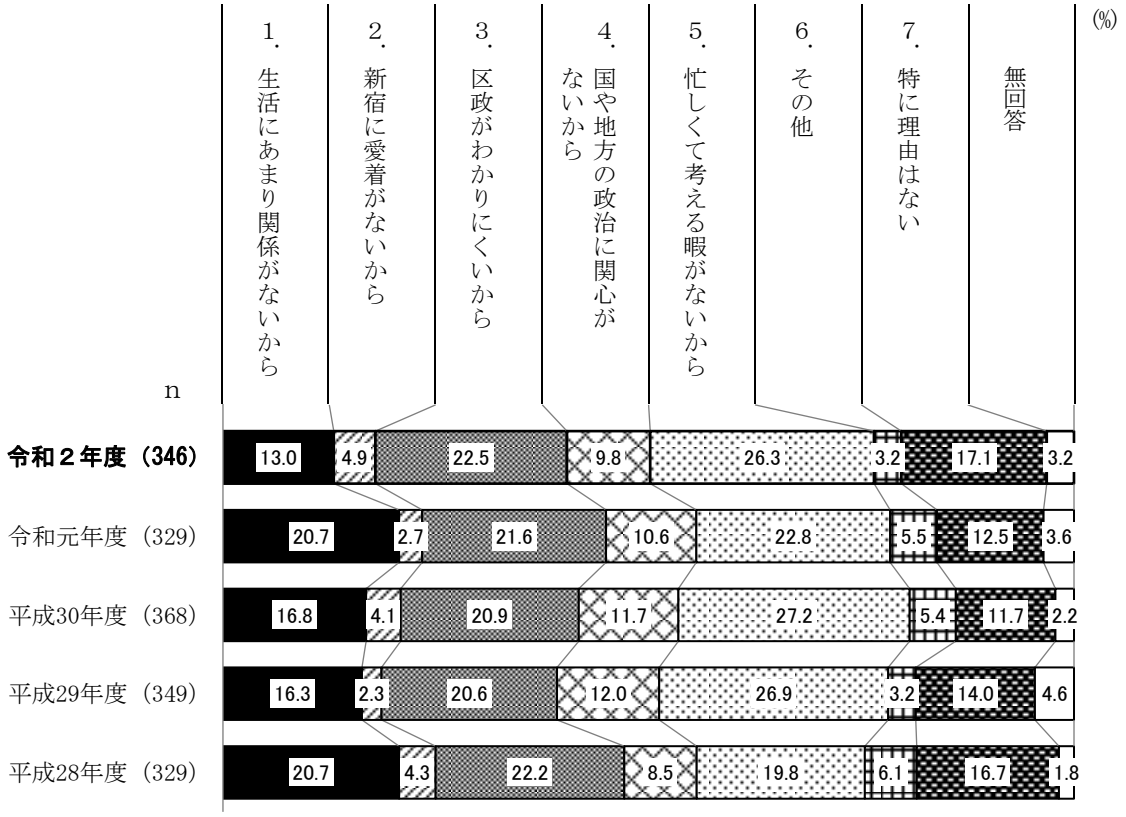

【年代別】

年代別でみると、10歳代・20歳代～40歳代は「忙しくて考える暇がないから」が最も高い。30歳代と40歳代は「忙しくて考える暇がないから」の３割台に次いで「区政がわかりにくいから」も２割台半ばを超えで高い。50歳代は「区政がわかりにくいから」が２割台半ばを超えで最も高く、60歳代と70歳以上は「特に理由はない」が最も高い。（図表３－12）

＜図表３－12＞**年代別**

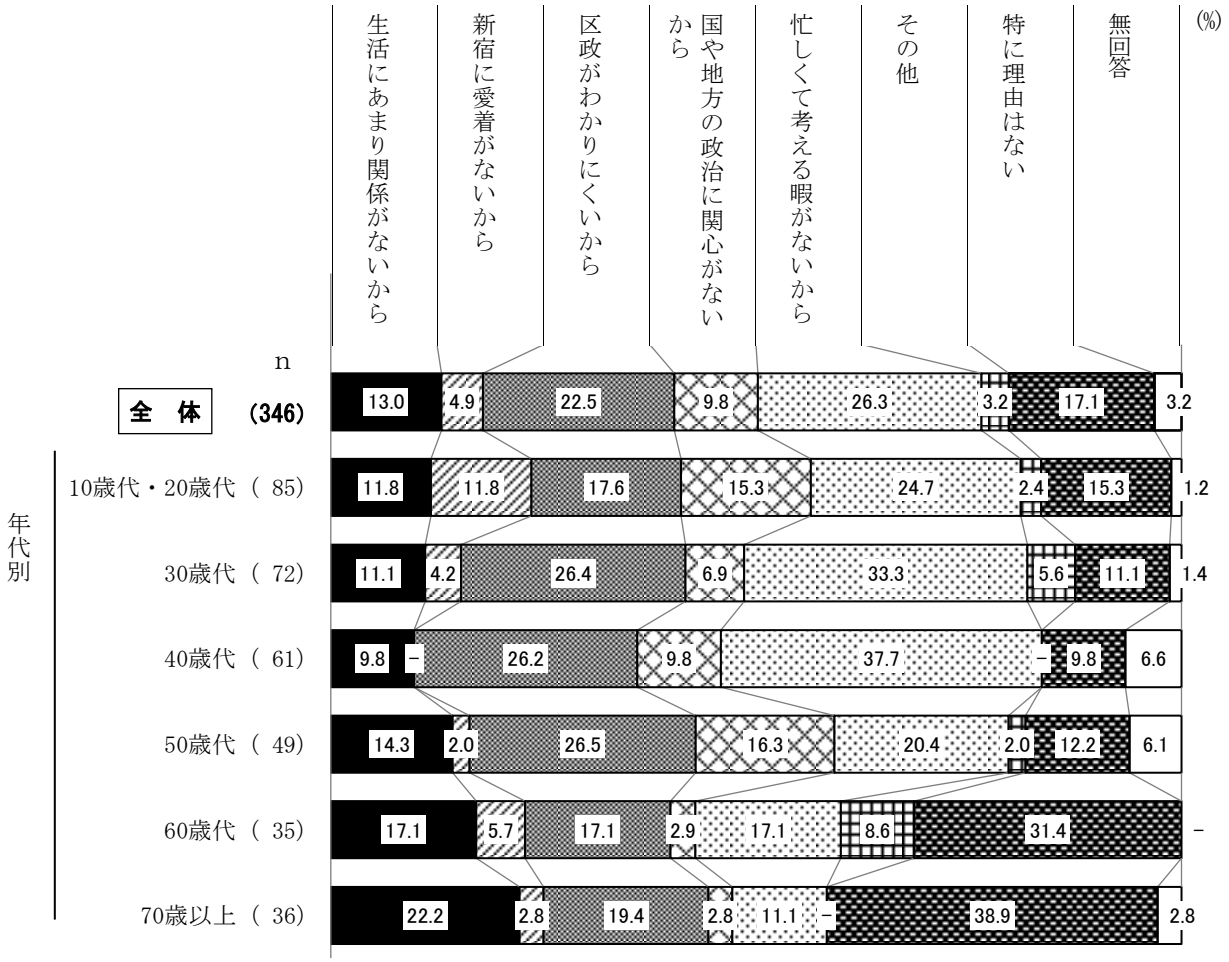

【ライフステージ別】

ライフステージ別でみると、独身期、家族形成期、家族成長前期、その他は「忙しくて考える暇がないから」が最も高く、次いで「区政がわかりにくいから」が高い。高齢期は「特に理由はない」が最も高く、次いで「生活にあまり関係がないから」が高い。（図表３－13）

＜図表３－13＞**ライフステージ別**

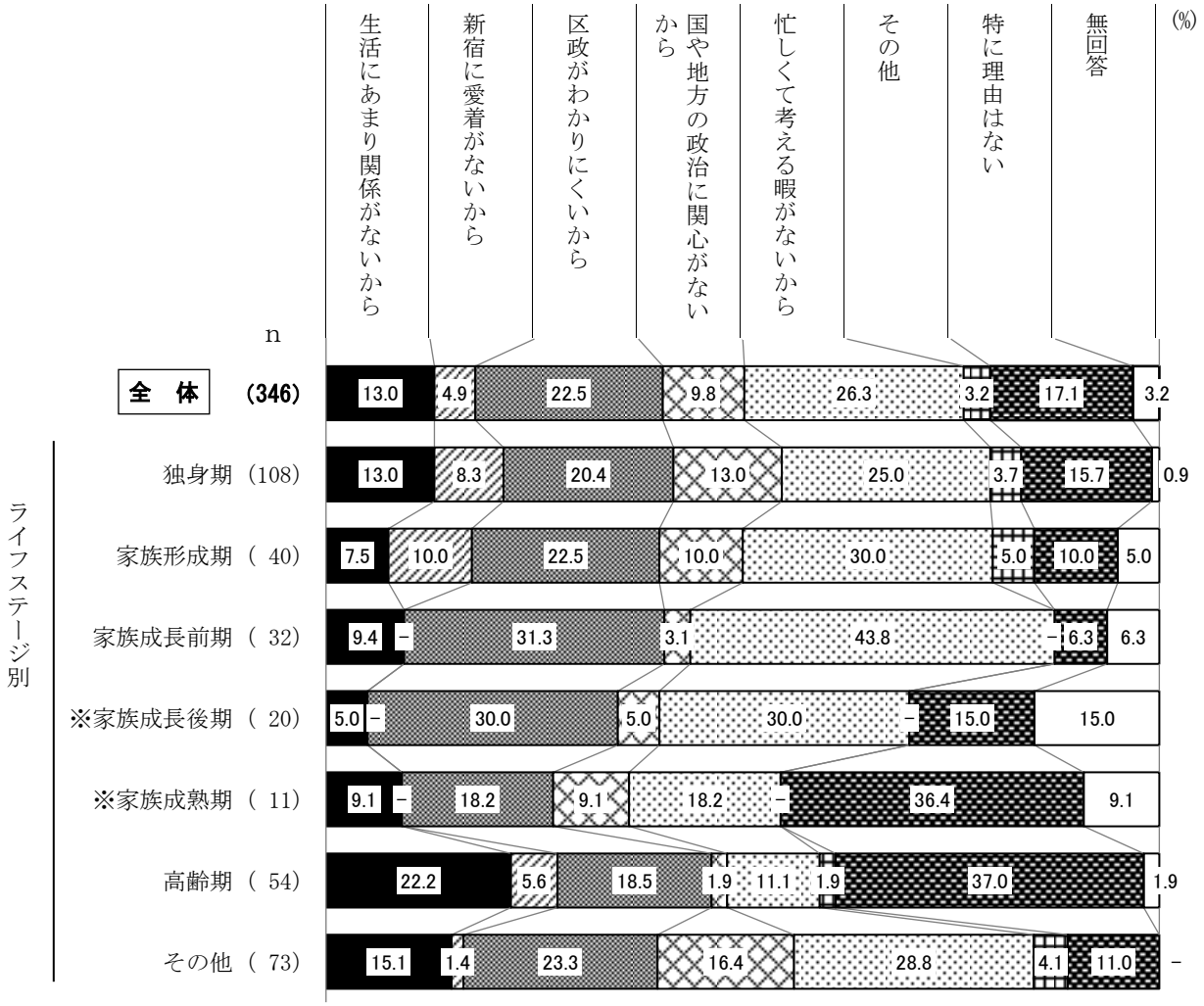

（注1）図表中の※印は基数が少ないため、参考までに図示のみとする。

（注2）ライフステージの名称、および内容は以下のとおりである。

独身期----------　40歳未満の独身者
家族形成期----------　子どものいない40歳未満の夫婦、または一番上の子どもが入学前の人
家族成長前期---------　一番上の子どもが小・中学生の人
家族成長後期---------　一番上の子どもが高校・大学生の人
家族成熟期----------　64歳以下で一番上の子どもが学校を卒業している人
高齢期----------　65歳以上の人
その他----------　40歳から64歳の独身者、子どものいない40歳から64歳の夫婦など

【居住年数別】

居住年数別でみると、１年以上３年未満と５年以上～20年未満は「忙しくて考える暇がないから」が最も高く、次いで「区政がわかりにくいから」が高い。20年以上30年未満は「区政がわかりにくいから」が最も高く、30年以上は「区政がわかりにくいから」と「特に理由はない」が同率で最も高い。（図表３－14）

＜図表３－14＞**居住年数別**

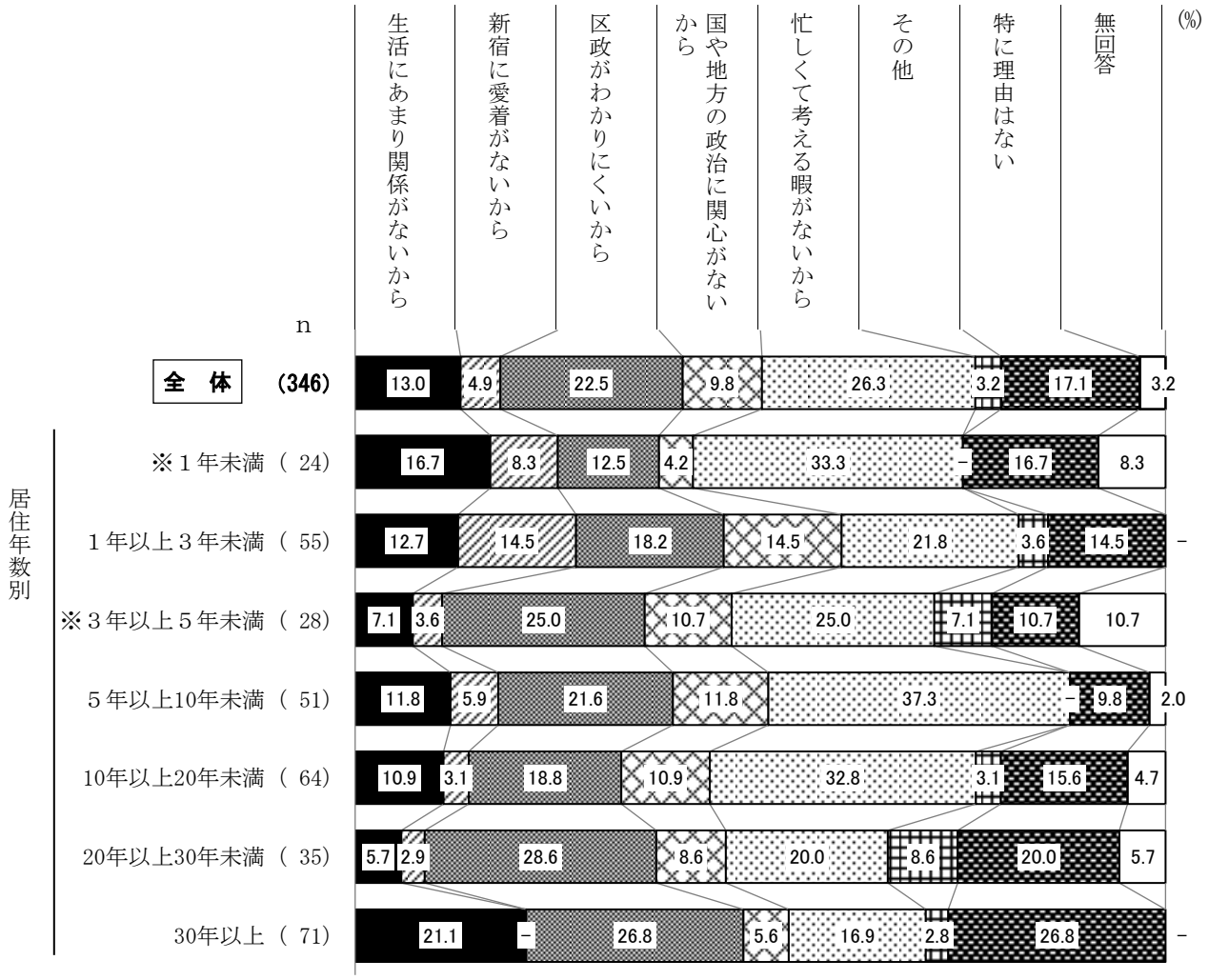

（注）図表中の※印は基数が少ないため、参考までに図示のみとする。

Ⅳ　調査結果の分析
４　区政情報の入手方法

（１）区の行政サービスの情報取得手段

4 区政情報の入手方法

（1）区の行政サービスの情報取得手段

◇「広報新宿」が３割台半ばを超えで最も高く、「区の刊行物」が２割台半ばを超えで続く

問５ あなたは、区の行政サービスに関する情報をどこから得ていますか。（○は３つまで）

		日本国籍	外国籍	［全体］
	n＝	1,210	93	［1,313］
1	広報新宿	39.4 %	9.7	［37.3］
2	区の刊行物（「くらしのガイド」など）	27.9	18.3	［27.0］
3	掲示板や回覧板	16.0	17.2	［16.1］
4	テレビ（ケーブルテレビなど）	8.8	15.1	［9.3］
5	区公式ホームページ	23.4	10.8	［22.3］
6	ツイッター・フェイスブック	6.5	9.7	［6.8］
7	メール配信サービス	1.2	2.2	［1.2］
8	アプリ（「マチイロ」など）	1.6	4.3	［1.8］
9	区役所や特別出張所などの窓口	10.2	16.1	［10.7］
10	町会役員や民生委員など	3.0	2.2	［2.9］
11	家族・親戚	9.6	12.9	［9.7］
12	近所の人、友人・知人	10.7	35.5	［12.5］
13	その他	2.6	5.4	［2.8］
14	情報を得ていない	17.6	12.9	［17.3］
	（無回答）	3.1	7.5	［3.4］

区の行政サービスの情報取得手段は、「広報新宿」（37.3%）が３割台半ばを超えで最も高い。次いで「区の刊行物」（27.0%）が２割台半ばを超え、「区公式ホームページ」（22.3%）が２割強で続く。（図表４－１）

＜図表４－１＞**区の行政サービスの情報取得手段（複数回答）**

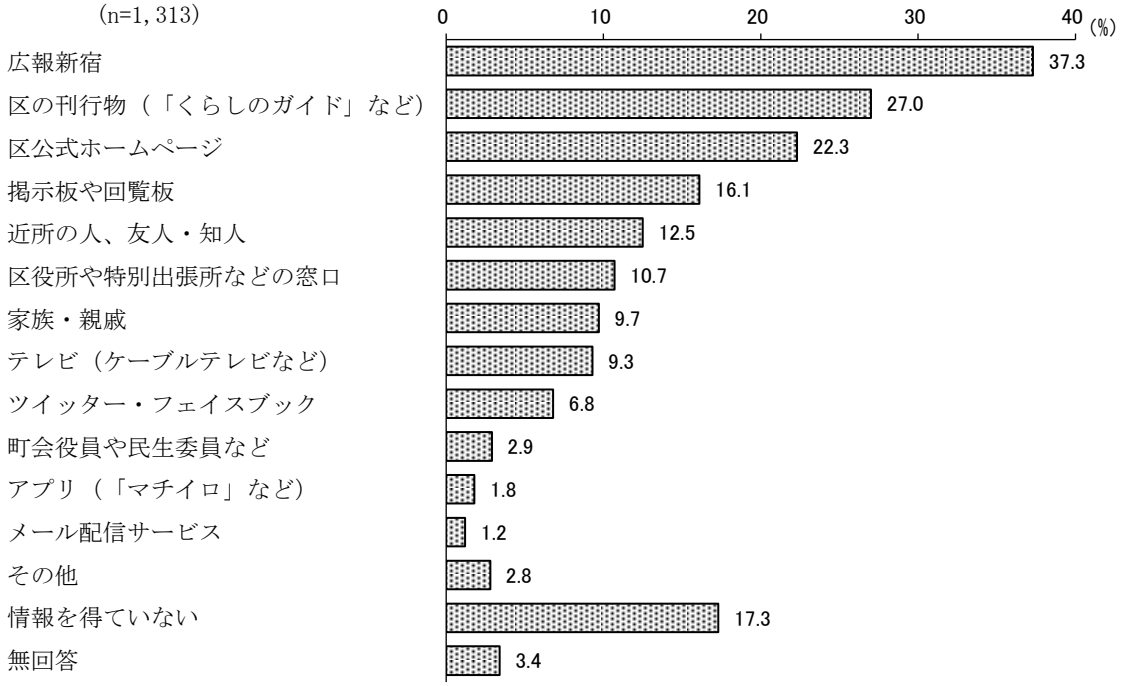

【年代別】

上位５項目について年代別でみると、「広報新宿」「区の刊行物」は30歳代が１割台半ば近くで最も低く、以降年代が上がるにつれ高くなる傾向にあり、70歳以上は「広報新宿」が６割台半ばを超え、「区の刊行物」が４割強となっている。「区公式ホームページ」は40歳代が３割台半ば近くで最も高い。（図表４－２）

＜図表４－２＞**年代別（上位５項目）**

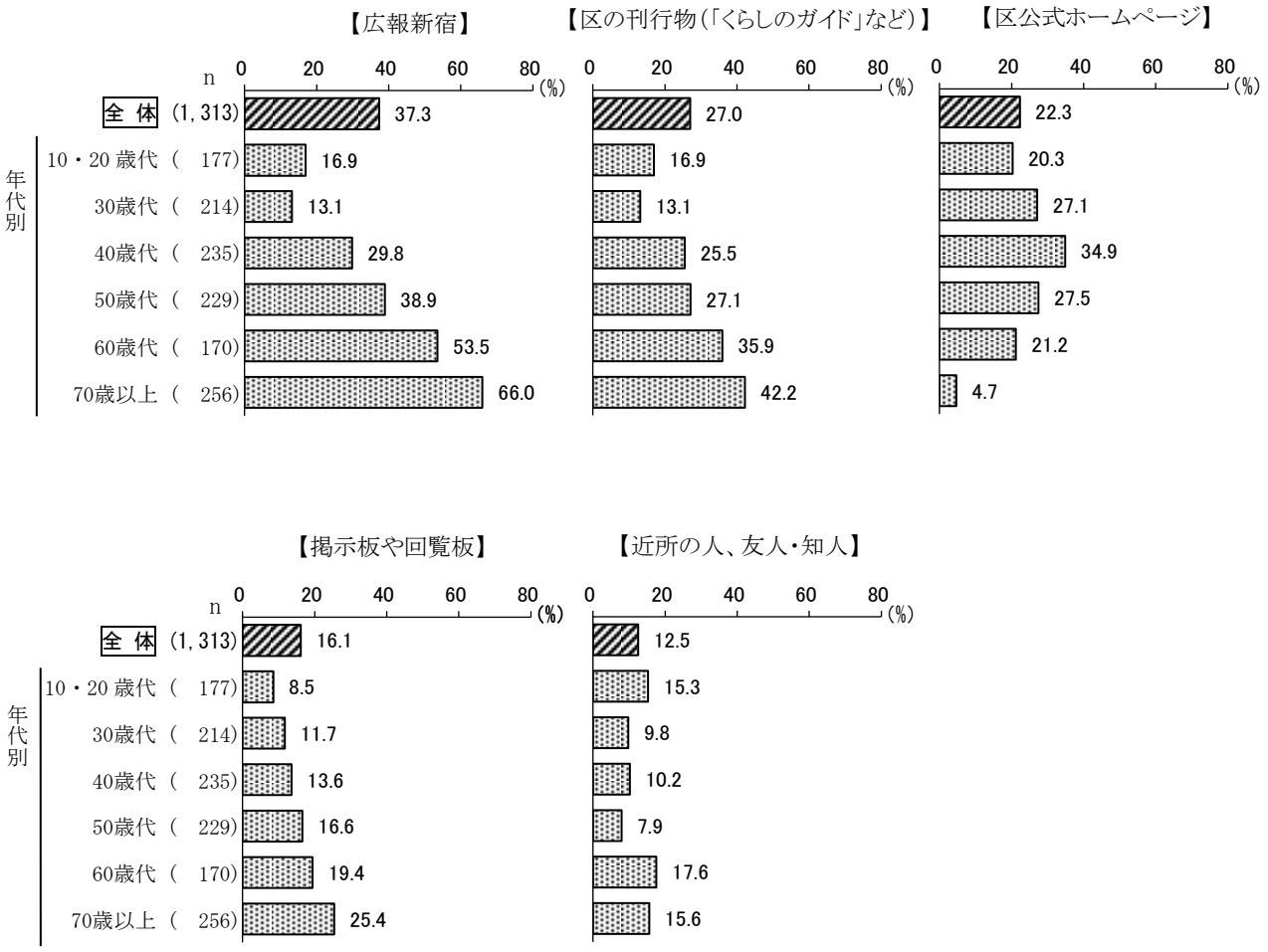

（注）図表の最大値は、領域を明確化するため80％で表示している。

Ⅳ　調査結果の分析
５　区政への要望

（１）　施策への要望

5 区政への要望

（1）施策への要望

◇「防犯・地域安全対策」が２割台半ばを超えで最も高く、「高齢者福祉の充実」が２割台半ば、「感染症対策」が２割台半ば近くで続く

問６ あなたが区に力を入れて取り組んでほしいと思うものは何ですか。（○は３つまで）

		日本国籍	外国籍	［全体］
	n＝	1,210	93	［1,313］
1	区民の健康増進	12.7 %	10.8	［12.6］
2	高齢者福祉の充実	26.4	15.1	［25.7］
3	心身障害者福祉の充実	4.4	4.3	［4.4］
4	子育て支援（少子化対策）	16.0	11.8	［15.5］
5	ひとり親家庭への支援	4.8	5.4	［4.8］
6	児童福祉の充実	5.4	8.6	［5.6］
7	青少年の健全育成	2.5	7.5	［2.8］
8	学校教育の充実	10.2	5.4	［9.8］
9	低所得者への支援	10.1	11.8	［10.2］
10	ホームレス対策	5.5	7.5	［5.6］
11	男女共同参画の推進	0.8	5.4	［1.1］
12	社会貢献活動（ＮＰＯ・ボランティア・地域活動）への支援	1.6	5.4	［1.8］
13	コミュニティ（地域）活動の推進	3.1	4.3	［3.2］
14	区民の就労支援	5.4	9.7	［5.6］
15	住宅対策	6.4	6.5	［6.5］
16	震災・水害対策	21.8	5.4	［20.6］
17	防犯・地域安全対策	29.0	8.6	［27.5］
18	消費者の保護	4.6	9.7	［5.0］
19	感染症対策	23.2	21.5	［23.2］
20	受動喫煙防止対策・路上喫煙対策	9.7	10.8	［9.7］
21	騒音対策	3.6	19.4	［4.6］
22	環境美化対策	7.9	3.2	［7.5］
23	ユニバーサルデザインのまちづくり	4.5	7.5	［4.7］
24	道路・交通対策	6.9	3.2	［6.7］
25	緑化の推進・公園の整備	6.1	12.9	［6.6］
26	地球温暖化対策	4.4	3.2	［4.3］
27	ごみの減量・リサイクル推進	5.0	6.5	［5.2］
28	中小企業への支援	3.9	3.2	［3.8］
29	文化と芸術の振興・歴史の継承	4.6	9.7	［5.0］
30	生涯学習・スポーツの推進	4.5	11.8	［5.0］
31	区の財政健全化	5.3	1.1	［5.0］
32	ＩＴ（情報技術）化の推進	8.0	8.6	［8.1］
33	その他	3.3	5.4	［3.6］
	（無回答）	3.7	3.2	［3.7］

施策への要望としては、「防犯・地域安全対策」（27.5%）が２割台半ばを超えで最も高く、次いで「高齢者福祉の充実」（25.7%）が２割台半ば、「感染症対策」（23.2%）が２割台半ば近く、「震災・水害対策」（20.6%）が約２割で続く。（94ページ図表５－１）

上位５項目について時系列でみると、平成17年度以降昨年度まで「高齢者福祉の充実」が第１位、「防犯・地域安全対策」が第２位であったが、今年度はその順位が逆転している。また、今年度新設された「感染症対策」が、第３位に挙げられている。（95ページ図表５－２）

＜図表５－１＞施策への要望（複数回答）

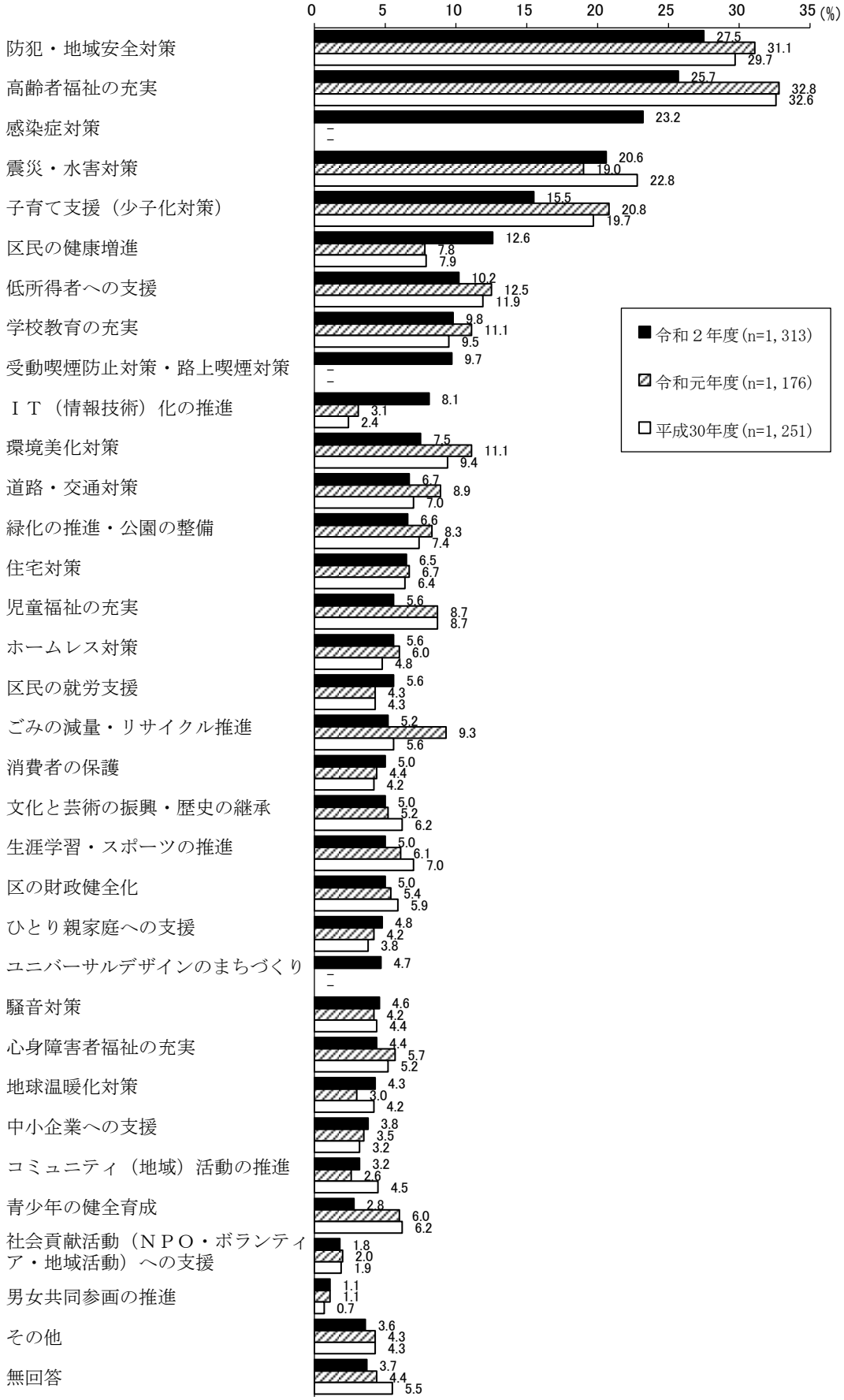

（注）「感染症対策」「受動喫煙防止対策・路上喫煙対策」「ユニバーサルデザインのまちづくり」は令和２年度新設項目。

【施策への要望の時系列比較】

＜図表５－２＞施策への要望の時系列比較　　（　）内の数字はその年度における回答比率（%）

調査年度	第１位	第２位	第３位	第４位	第５位	項目数	変更・新設
58年	防災(32.9)	道路・交通(24.3)	学校教育(23.0)	高齢者福祉(22.0)	緑化・公園(21.7)	19	
59年	防災(31.9)	緑化・公園(26.2)	高齢者福祉(25.5)	道路・交通(23.3)	ごみ対策(18.9)	19	
60年	緑化・公園(29.4)	道路・交通(28.8)	高齢者福祉(28.2)	防災(22.1)	学校教育(20.1)	19	
61年	道路・交通(32.9)	緑化・公園(32.8)	防災(26.2)	高齢者福祉(23.6)	公害対策(18.3)	19	
62年	道路・交通(32.9)	土地利用(30.2)	緑化・公園(26.3)	防災(25.0)	高齢者福祉(24.6)	19	
63年	道路・交通(38.2)	土地利用(31.4)	防災(27.5)	緑化・公園(25.2)	高齢者福祉(24.5)	19	
平成元年	住宅★(33.2)	高齢者福祉(32.4)	道路・交通(30.4)	土地利用(23.1)	ごみ対策(18.6)	22	(※１) －２＋５
2年	住宅(38.6)	道路・交通(35.5)	高齢者福祉(26.8)	ごみ対策(24.8)	土地利用(19.3)	22	
3年	道路・交通(41.6)	住宅(41.0)	ごみ対策(31.5)	高齢者福祉(27.5)	土地利用(20.7)	22	
4年	ごみ減量・ﾘｻｲｸﾙ (37.1)	住宅(35.1)	道路・交通(31.1)	高齢者福祉(29.7)	土地利用(17.9)	22	(※２)
5年	住宅(34.3)	高齢者福祉(30.6)	ごみ減量・ﾘｻｲｸﾙ(29.5)	道路・交通(27.5)	緑化･公園／環境美化(22.6)	22	(※３)
6年	高齢者福祉(39.8)	ごみ減量・ﾘｻｲｸﾙ(33.9)	住宅(33.2)	道路・交通(24.8)	緑化・公園(19.0)	22	(※４)
7年	高齢者福祉(33.3)	住宅(32.4)	ごみ減量・ﾘｻｲｸﾙ(26.4)	防災・水害(21.8)	道路・交通(20.1)	22	
8年	高齢者福祉(35.1)	ごみ減量・ﾘｻｲｸﾙ(30.8)	住宅(28.3)	道路・交通(25.6)	緑化・公園(20.3)	22	
9年	高齢者福祉(39.8)	ごみ減量・ﾘｻｲｸﾙ(31.6)	住宅(25.0)	環境美化(22.9)	道路・交通(22.4)	22	
10年	高齢者福祉(39.8)	ごみ減量・ﾘｻｲｸﾙ(31.7)	住宅(24.9)	環境美化(22.1)	公害対策(20.4)	22	
11年	高齢者福祉(38.2)	ごみ減量・ﾘｻｲｸﾙ(35.7)	住宅(23.6)	道路・交通(22.3)	公害対策(18.9)	22	
13年	高齢者福祉(39.1)	環境美化(28.3)	ごみ減量・ﾘｻｲｸﾙ(22.9)	緑化・公園(17.3)	住宅(16.2)	22	(※５)(※６) －１＋１
14年	高齢者福祉(41.5)	環境美化(23.5)	ごみ減量・ﾘｻｲｸﾙ(16.7)	住宅(14.9)	健康管理 (14.2)	28	(※７)＋６
15年	防犯・地域安全★ (39.3)	高齢者福祉 (38.2)	ホームレス★ (17.6)	青少年 (14.4)	環境美化 (14.1)	30	(※８)＋２
16年	防犯･地域安全 (38.2)	高齢者福祉 (35.5)	ホームレス(15.5)	環境美化 (14.7)	子育て支援 (12.6)	30	(※９)
17年	高齢者福祉(40.8)	防犯・地域安全(40.2)	震災・水害(21.4)	子育て支援（少子化対策）(18.1)	青少年の健全育成 (13.7)	30	(※10)
18年	高齢者福祉の充実(38.6)	防犯・地域安全対策 (32.7)	子育て支援（少子化対策）(19.9)	震災・水害対策 (18.6)	騒音･大気汚染対策(15.6)	30	
19年	高齢者福祉の充実(36.9)	防犯・地域安全対策 (24.2)	震災・水害対策 (15.3)	子育て支援（少子化対策）(13.6)	学校教育の充実(13.5)	31	(※11)＋１
20年	高齢者福祉の充実(39.5)	防犯・地域安全対策 (35.3)	震災・水害対策 (22.3)	子育て支援（少子化対策）(14.9)	低所得者への支援(12.4)	31	(※12)
21年	高齢者福祉の充実(49.3)	防犯・地域安全対策 (30.6)	子育て支援（少子化対策）(17.3)	震災・水害対策 (14.9)	低所得者への支援(14.4)	31	(※13) －２＋２
22年	高齢者福祉の充実(46.0)	防犯・地域安全対策 (28.1)	子育て支援（少子化対策）(17.0)	低所得者への支援(15.1)	震災・水害対策 (13.1)	31	
23年	高齢者福祉の充実(40.8)	防犯・地域安全対策 (29.6)	震災・水害対策 (27.6)	子育て支援（少子化対策）(15.2)	低所得者への支援(12.6)	31	
24年	高齢者福祉の充実(36.1)	防犯・地域安全対策 (28.7)	震災・水害対策 (25.7)	子育て支援（少子化対策）(19.3)	低所得者への支援(11.7)	31	
25年	高齢者福祉の充実(37.7)	防犯・地域安全対策(30.3)	震災・水害対策 (25.0)	子育て支援（少子化対策）(17.8)	低所得者への支援(13.2)	31	
26年	高齢者福祉の充実(36.8)	防犯・地域安全対策(28.8)	震災・水害対策 (25.1)	子育て支援（少子化対策）(20.1)	低所得者への支援(12.5)	31	
27年	高齢者福祉の充実(38.1)	防犯・地域安全対策 (30.3)	子育て支援（少子化対策）(20.4)	震災・水害対策 (20.2)	低所得者への支援(13.0)	31	
28年	高齢者福祉の充実(34.6)	防犯・地域安全対策 (27.5)	震災・水害対策 (23.4)	子育て支援（少子化対策）(20.6)	低所得者への支援(14.6)	31	
29年	高齢者福祉の充実(32.5)	防犯・地域安全対策 (29.8)	子育て支援（少子化対策）(21.9)	震災・水害対策 (20.8)	低所得者への支援(13.4)	31	
30年	高齢者福祉の充実(32.6)	防犯・地域安全対策 (29.7)	震災・水害対策 (22.8)	子育て支援（少子化対策）(19.7)	低所得者への支援(11.9)	31	
令和元年	高齢者福祉の充実(32.8)	防犯・地域安全対策 (31.1)	子育て支援（少子化対策）(20.8)	震災・水害対策 (19.0)	低所得者への支援(12.5)	31	
2年	**防犯・地域安全対策(27.5)**	**高齢者福祉の充実(25.7)**	**感染症対策★ (23.2)**	**震災・水害対策 (20.6)**	**子育て支援（少子化対策）(15.5)**	**33**	(※14)＋３

（注）★印の項目は、当該年度新設項目

［調査項目、更新・変更状況］
（※１）平成元年度------「住宅」「環境美化」「保養所・健康村」「特別区制度改革」の４対策新設
（※２）平成４年度------「ごみ対策」は「ごみ減量・リサイクル対策」、「社会教育・社会体育対策」は「生涯教育対策」と名称を変更
（※３）平成５年度------「婦人対策」は「女性対策」と名称を変更
（※４）平成６年度------「老人福祉対策」は「高齢者福祉対策」と名称を変更
（※５）平成13年度------昭和48年度以来、第１位、第２位、第３位と順位づけ設問だったものを、３つ以内で選ぶ制限複数回答設問へと変更
（※６）平成13年度------「特別区制度改革」を削除し、「低所得者・母子福祉」を「低所得者」、「ひとり親家庭」へと独立。「生涯教育」は「生涯学習・スポーツ」と名称を変更
（※７）平成14年度------「女性」を「男女平等参画社会実現の推進」と名称を変更。「子育て支援（少子化対策）」「学校施設の有効活用」「区の財政健全化」「ＮＰＯ・ボランティア活動支援」「ＩＴ（情報技術）化の推進」「外国人との交流」以上６対策新設
（※８）平成15年度------「ＮＰＯ・ボランティア活動支援」は「社会貢献活動（ＮＰＯ・ボランティア・地域活動）への支援」、「外国人との交流」は「外国人との交流・情報提供」、「男女平等参画社会実現の推進」は「男女共同参画の推進」と名称を変更。「ホームレス対策」「防犯・地域安全対策」以上２対策新設
（※９）平成16年度------「緑化推進・公園の充実」を「緑化の推進・公園の整備」と名称を変更
（※10）平成17年度------「公害対策」を「騒音・大気汚染対策」と名称を変更、「保養所・区民健康村の充実」を削除、「防災・水害対策」を「震災・水害対策」へ名称変更、「土地利用計画対策」を「土地利用対策」へ名称変更
（※11）平成19年度------「騒音・大気汚染」を「騒音対策」、「大気汚染対策」へと独立
（※12）平成20年度------「区民の健康管理」を「区民の健康推進」と名称を変更し、「コミュニティ（地域活動）の推進」を「コミュニティ（地域）活動の推進」と名称を変更
（※13）平成21年度------「学校施設の有効活用」「土地利用対策」を削除し、「地球温暖化対策」と「区民の就労支援」２対策新設
（※14）令和2年度-------「感染症対策」「受動喫煙防止対策・路上喫煙対策」「ユニバーサルデザインのまちづくり」の３対策新設

【施策項目別時系列推移】

施策項目別時系列推移をみると、「その他」を除く29項目中10項目で昨年度より増加、18項目で減少、１項目で同率となっている。比較的大きく増加したのは、「ＩＴ（情報技術）化の推進」5.0ポイント、「区民の健康推進」4.8ポイントであり、特に「ＩＴ（情報技術）化の推進」は最も高くなっている。一方、比較的大きく減少したのは、「高齢者福祉の充実」7.1ポイント、「子育て支援（少子化対策）」5.3ポイントなどである。（図表５－３）

＜図表５－３＞**施策項目別時系列推移**

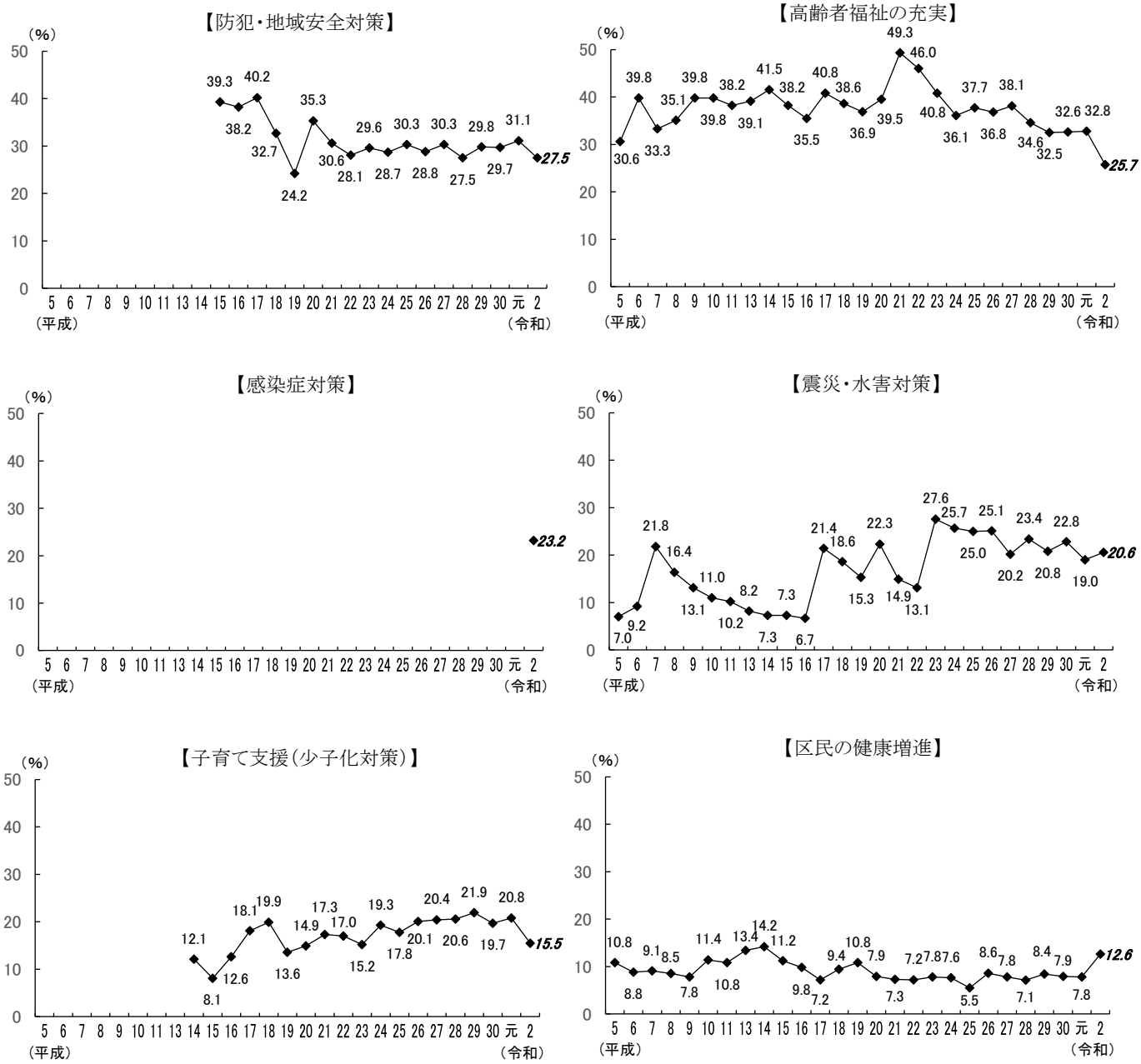

【低所得者への支援】

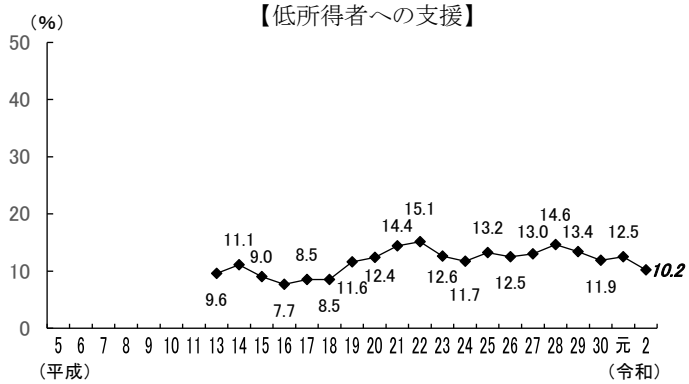

【学校教育の充実】

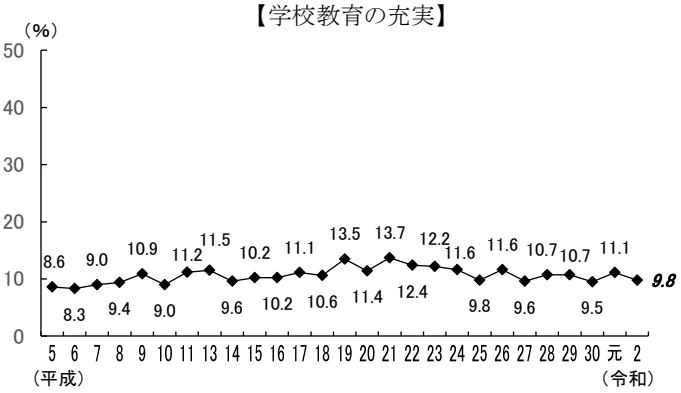

【受動喫煙防止対策・路上喫煙対策】

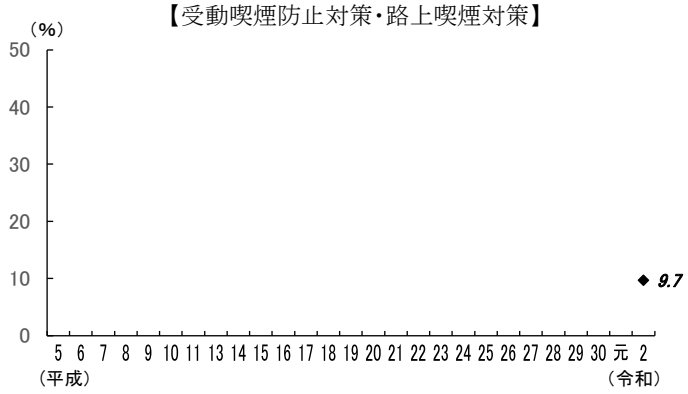

【IT(情報技術)化の推進】

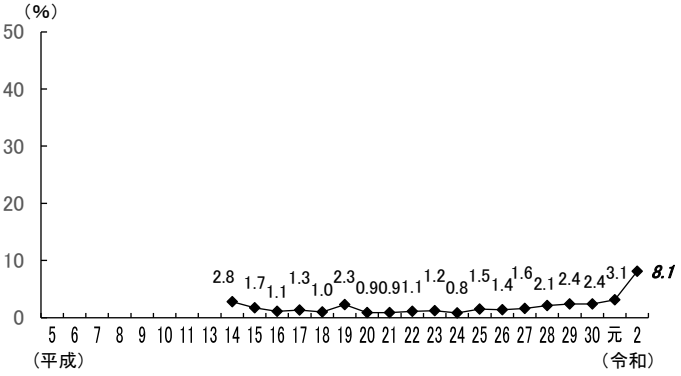

【環境美化対策】

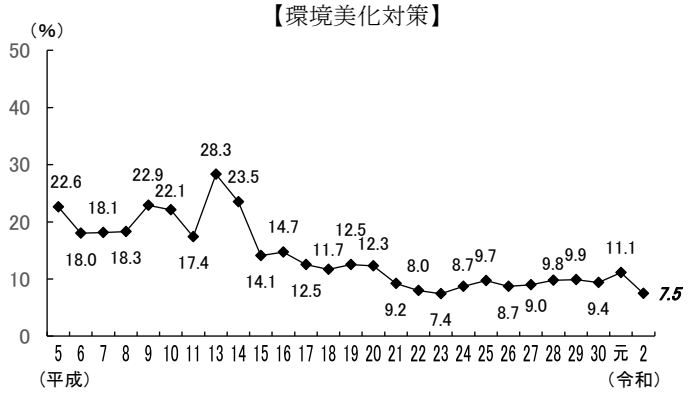

【道路・交通対策】

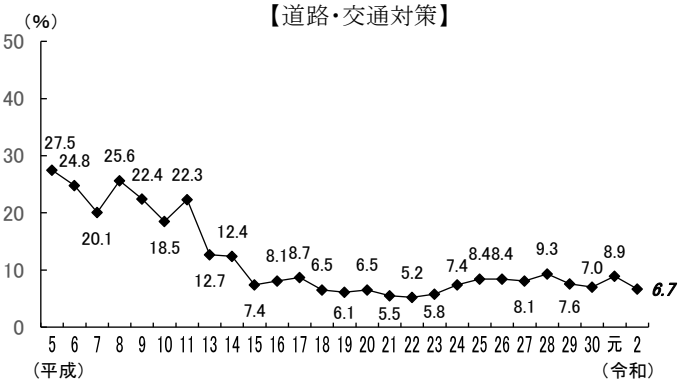

【緑化の推進・公園の整備】

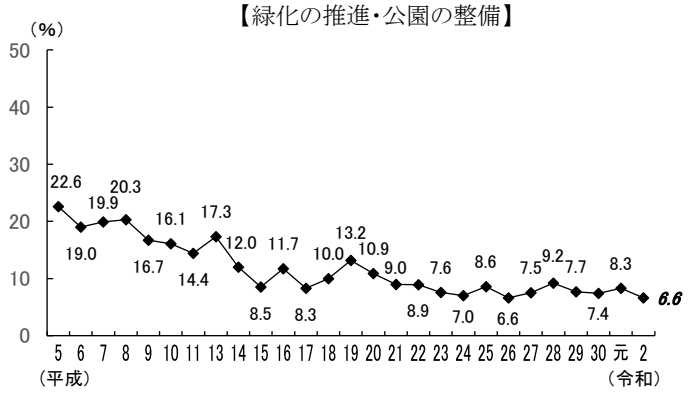

【住宅対策】

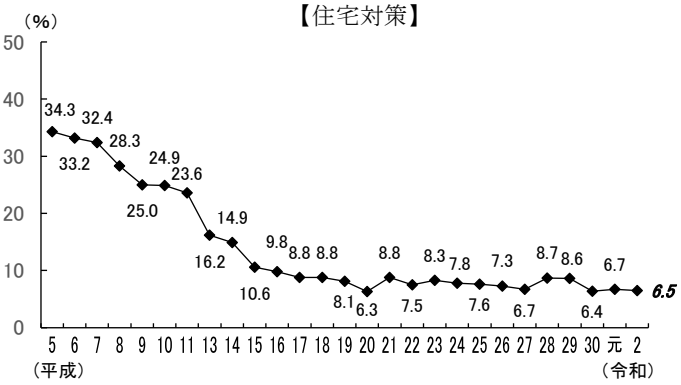

【児童福祉の充実】

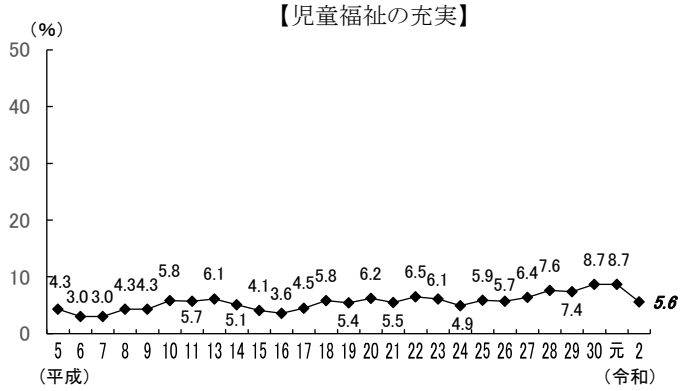

【ホームレス対策】

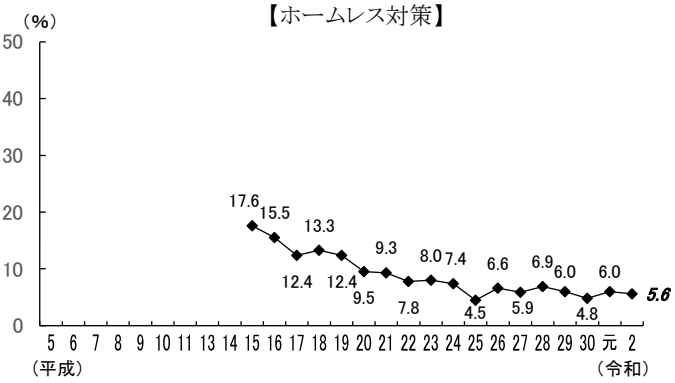

【区民の就労支援】

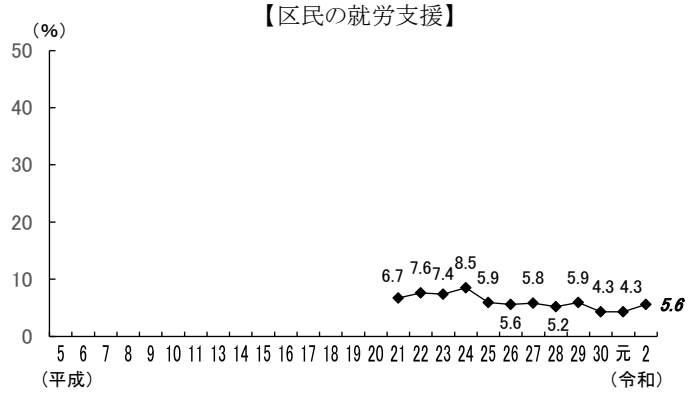

【ごみの減量・リサイクル推進】

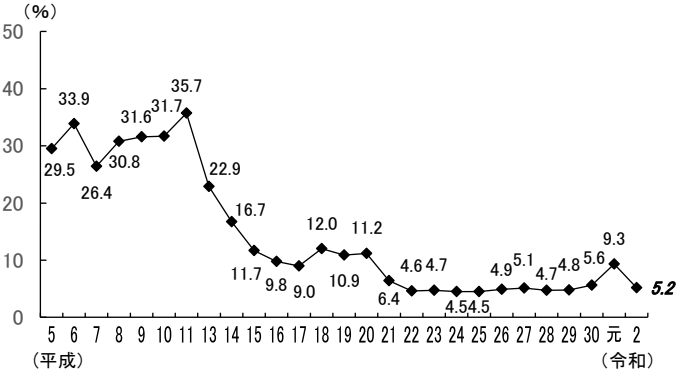

【消費者の保護】

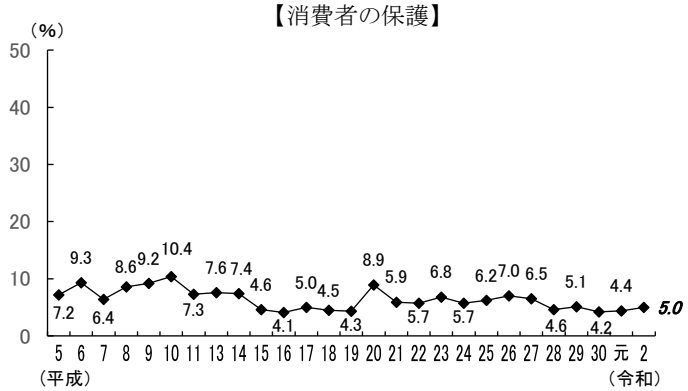

【文化と芸術の振興・歴史の継承】

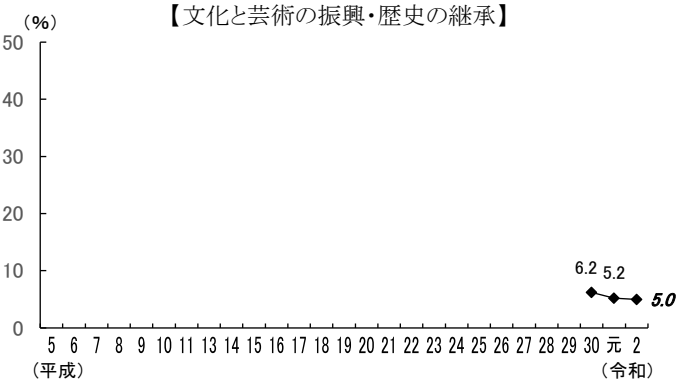

【生涯学習・スポーツの推進】

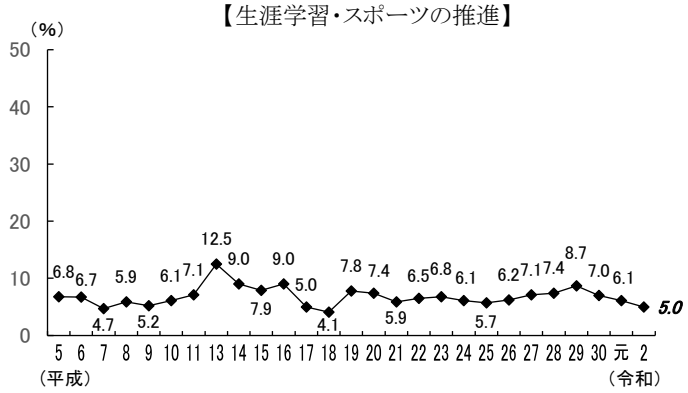

【区の財政健全化】

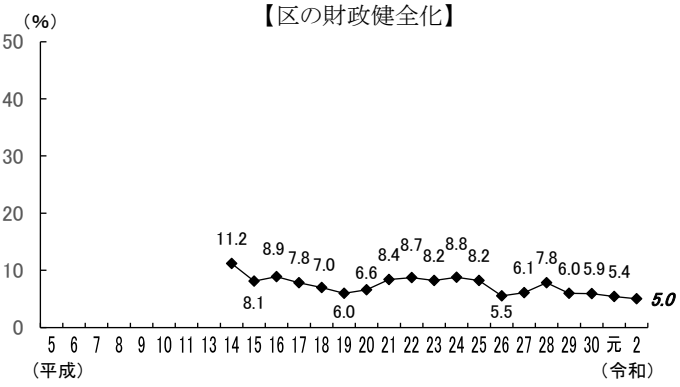

【ひとり親家庭への支援】

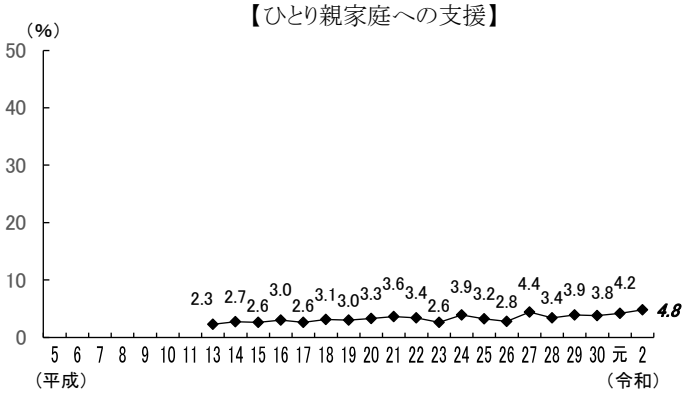

【ユニバーサルデザインのまちづくり】

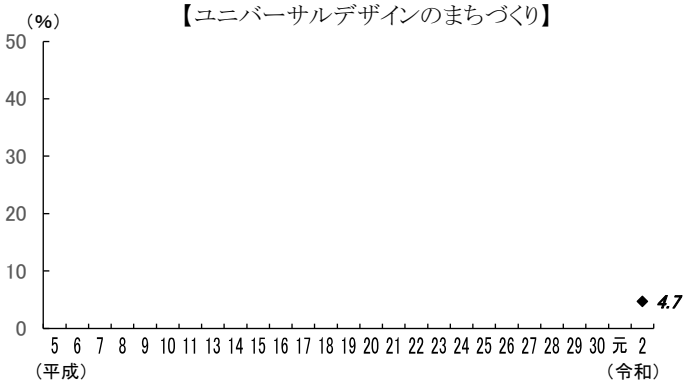

【騒音対策】

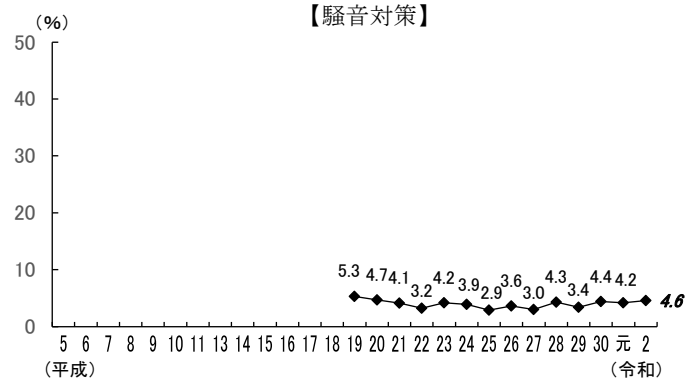

【心身障害者福祉の充実】

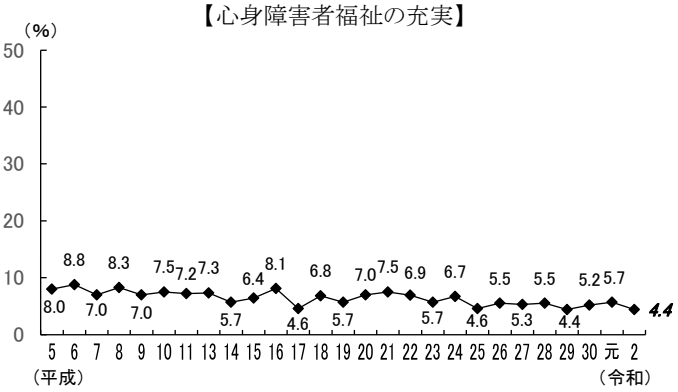

【地球温暖化対策】

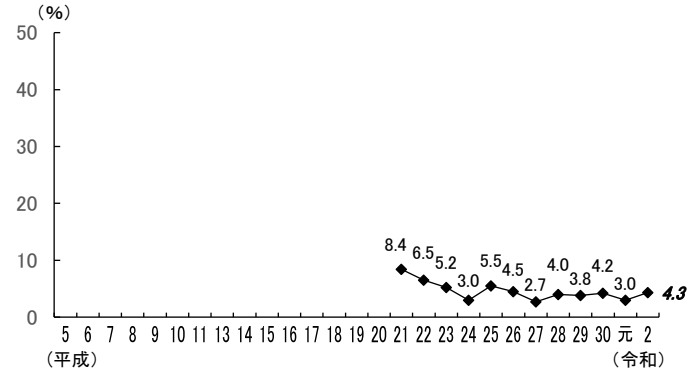

【中小企業への支援】

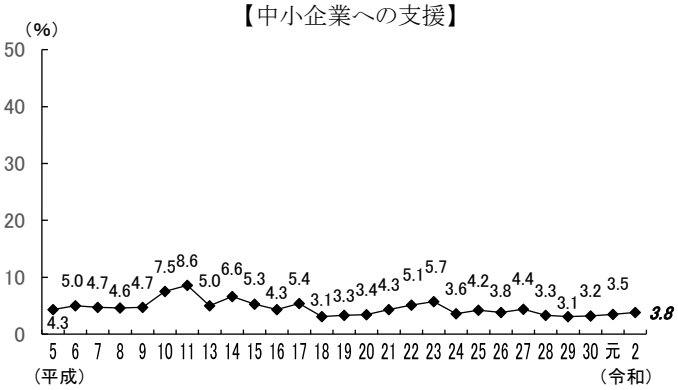

【コミュニティ(地域)活動の推進】

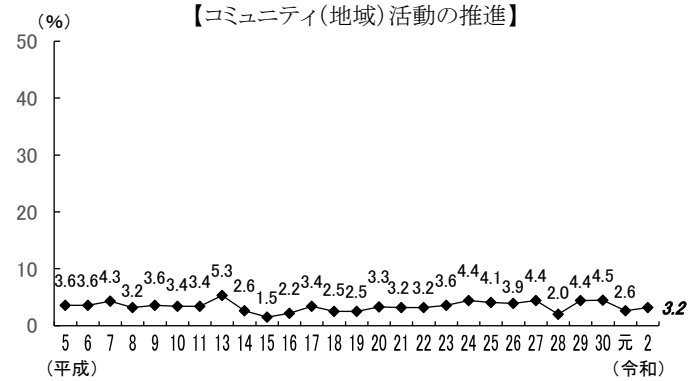

【青少年の健全育成】

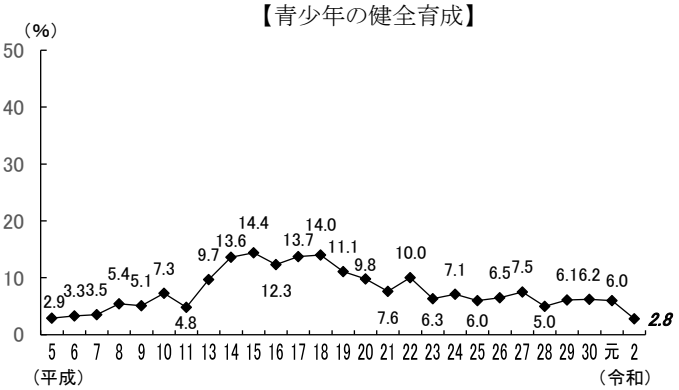

【社会貢献活動（NPO・ボランティア・地域活動）への支援】

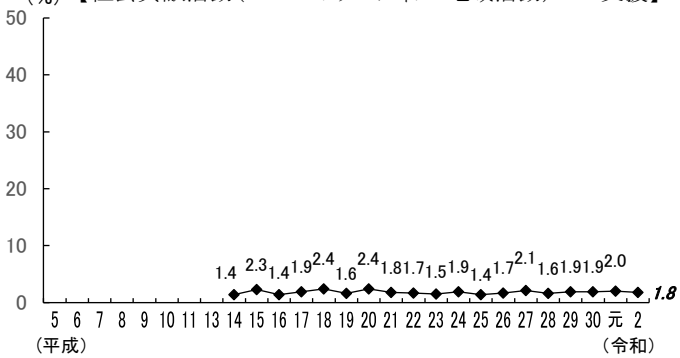

【男女共同参画の推進】

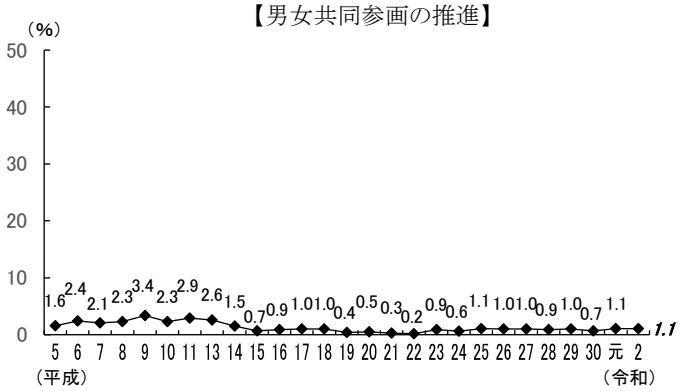

【性別／性・年代別】

上位５項目について性別でみると、男女ともに同じ項目で占められているが、男性第１位は「防犯・地域安全対策」、女性第１位は「高齢者福祉の充実」となっている。

性・年代別では、男性10･20歳代は「ＩＴ（情報技術）化の推進」、女性10･20歳代と男女30歳代は「子育て支援（少子化対策）」、男女40歳代と50歳代は「防犯・地域安全対策」、男女60歳代以上は「高齢者福祉の充実」が、それぞれ第１位となっている。「感染症対策」は、男性60歳代以上、女性10･20歳代と60歳代で第２位となっている。（図表５－４）

＜図表５－４＞性別／性・年代別

		第１位	第２位	第３位	第４位	第５位
性別	男性 n=565	防犯・地域安全対策 (27.8%)	感染症対策 (23.2%)	高齢者福祉の充実 (21.9%)	震災・水害対策 (19.8%)	子育て支援（少子化対策） (14.2%)
	女性 n=716	高齢者福祉の充実 (28.5%)	防犯・地域安全対策 (27.5%)	感染症対策 (23.5%)	震災・水害対策 (21.5%)	子育て支援（少子化対策） (16.9%)
性・年代別	男性 10・20歳代 n=88	ＩＴ（情報技術）化の推進 (23.9%)	防犯・地域安全対策 (22.7%)	震災・水害対策 (20.5%)	子育て支援（少子化対策）／感染症対策 (19.3%)	
	30歳代 n=94	子育て支援（少子化対策） (31.9%)	防犯・地域安全対策 (21.3%)	ＩＴ（情報技術）化の推進 (20.2%)	学校教育の充実 (18.1%)	震災・水害対策／受動喫煙防止対策・路上喫煙対策 (14.9%)
	40歳代 n=105	防犯・地域安全対策 (34.3%)	震災・水害対策 (24.8%)	感染症対策 (18.1%)	子育て支援（少子化対策） (17.1%)	学校教育の充実／ＩＴ（情報技術）化の推進 (16.2%)
	50歳代 n=105	防犯・地域安全対策 (28.6%)	震災・水害対策 (24.8%)	感染症対策 (23.8%)	高齢者福祉の充実 (22.9%)	環境美化対策 (15.2%)
	60歳代 n=78	高齢者福祉の充実 (37.2%)	感染症対策 (32.1%)	防犯・地域安全対策 (26.9%)	震災・水害対策 (24.4%)	低所得者への支援 (16.7%)
	70歳代以上 n=94	高齢者福祉の充実 (50.0%)	感染症対策 (35.1%)	防犯・地域安全対策 (31.9%)	区民の健康増進 (22.3%)	低所得者への支援 (16.0%)
	女性 10・20歳代 n=89	子育て支援（少子化対策） (31.5%)	感染症対策 (25.8%)	防犯・地域安全対策 (21.3%)	震災・水害対策 (16.9%)	受動喫煙防止対策・路上喫煙対策 (14.6%)
	30歳代 n=120	子育て支援（少子化対策） (42.5%)	防犯・地域安全対策 (23.3%)	学校教育の充実 (20.8%)	感染症対策 (18.3%)	受動喫煙防止対策・路上喫煙対策 (16.7%)
	40歳代 n=129	防犯・地域安全対策 (32.6%)	震災・水害対策 (24.0%)	子育て支援（少子化対策） (20.2%)	学校教育の充実 (18.6%)	感染症対策 (15.5%)
	50歳代 n=123	防犯・地域安全対策 (38.2%)	高齢者福祉の充実 (30.1%)	震災・水害対策 (27.6%)	感染症対策 (24.4%)	区民の健康増進／区民の就労支援 (10.6%)
	60歳代 n=92	高齢者福祉の充実 (50.0%)	感染症対策 (35.9%)	震災・水害対策 (28.3%)	防犯・地域安全対策 (20.7%)	区民の健康増進／低所得者への支援 (14.1%)
	70歳代以上 n=161	高齢者福祉の充実 (57.8%)	防犯・地域安全対策 (26.1%)	感染症対策 (24.8%)	震災・水害対策 (18.0%)	区民の健康増進 (14.9%)

（注）同率のものは、同一順位として併記している。

【ライフステージ別】

上位５項目についてライフステージ別でみると、独身期、家族成長後期、その他で「防犯・地域安全対策」が、高齢期で「高齢者福祉の充実」が第１位、家族成熟期では「高齢者福祉の充実」と「防犯・地域安全対策」が同率第１位となっている。家族形成期は「子育て支援（少子化対策）」が、家族成長前期は「学校教育の充実」がそれぞれ第１位となっている。「感染症対策」は独身期と高齢期で第２位となっている。（図表５－５）

＜図表５－５＞**ライフステージ別**

		第１位	第２位	第３位	第４位	第５位
ライフステージ別	独身期 n=245	防犯・地域安全対策 (23.7%)	感染症対策 (21.2%)	震災・水害対策 (20.4%)	子育て支援（少子化対策） (19.2%)	ＩＴ（情報技術）化の推進 (15.9%)
	家族形成期 n=139	子育て支援（少子化対策） (56.8%)	防犯・地域安全対策 (22.3%)	学校教育の充実 (20.1%)	受動喫煙防止対策・路上喫煙対策 (18.7%)	児童福祉の充実 (15.8%)
	家族成長前期 n=98	学校教育の充実 (40.8%)	防犯・地域安全対策 (29.6%)	子育て支援（少子化対策） (27.6%)	感染症対策 (22.4%)	児童福祉の充実 (16.3%)
	家族成長後期 n=78	防犯・地域安全対策 (26.9%)	震災・水害対策 (21.8%)	環境美化対策 (17.9%)	学校教育の充実 (15.4%)	道路・交通対策 (14.1%)
	家族成熟期 n=61	高齢者福祉の充実／防犯・地域安全対策 (32.8%)		感染症対策 (23.0%)	震災・水害対策 (21.3%)	区民の健康増進 (16.4%)
	高齢期 n=340	高齢者福祉の充実 (53.5%)	感染症対策 (30.6%)	防犯・地域安全対策 (26.2%)	区民の健康増進 (17.9%)	震災・水害対策 (17.6%)
	その他 n=320	防犯・地域安全対策 (33.1%)	震災・水害対策 (30.0%)	高齢者福祉の充実 (27.2%)	感染症対策 (24.1%)	低所得者への支援 (12.8%)

（注1）同率のものは、同一順位として併記している。
（注2）ライフステージの名称、および内容は以下のとおりである。
独身期----------　40歳未満の独身者
家族形成期----------　子どものいない40歳未満の夫婦、または一番上の子どもが入学前の人
家族成長前期---------　一番上の子どもが小・中学生の人
家族成長後期---------　一番上の子どもが高校・大学生の人
家族成熟期----------　64歳以下で一番上の子どもが学校を卒業している人
高齢期----------　65歳以上の人
その他----------　40歳から64歳の独身者、子どものいない40歳から64歳の夫婦など

【居住地域別・区政への関心度別】

上位５項目について居住地域別でみると、戸塚で「感染症対策」、角筈・区役所で「震災・水害対策」が第１位の他は、各地域とも「防犯・地域安全対策」か「高齢者福祉の充実」が第１位となっている。

上位５項目について、問４（72ページ）でたずねている区政への関心度別でみると、「非常に関心がある」「少し関心がある」は「防犯・地域安全対策」「高齢者福祉の充実」「感染症対策」「震災・水害対策」が上位４位となっている。「あまり関心がない」は「防犯・地域安全対策」が、「まったく関心がない」は「子育て支援（少子化対策）」が、「わからない」は「高齢者福祉の充実」が、それぞれ第１位となっている。（図表５－６）

＜図表５－６＞**居住地域別・区政への関心度別**

		第１位	第２位	第３位	第４位	第５位
居住地域別	四谷 n=158	防犯・地域安全対策 (28.5%)	感染症対策 (27.2%)	高齢者福祉の充実 (24.1%)	子育て支援（少子化対策） (21.5%)	震災・水害対策 (17.7%)
	簞笥町 n=143	防犯・地域安全対策 (28.7%)	震災・水害対策 (24.5%)	高齢者福祉の充実／感染症対策 (21.0%)		子育て支援（少子化対策） (17.5%)
	榎町 n=134	防犯・地域安全対策 (29.1%)	高齢者福祉の充実 (26.9%)	感染症対策 (25.4%)	震災・水害対策 (23.1%)	子育て支援（少子化対策） (15.7%)
	若松町 n=135	高齢者福祉の充実 (28.9%)	防犯・地域安全対策 (27.4%)	感染症対策 (24.4%)	震災・水害対策 (20.7%)	子育て支援（少子化対策） (15.6%)
	大久保 n=145	防犯・地域安全対策 (31.0%)	高齢者福祉の充実 (26.9%)	感染症対策 (21.4%)	区民の健康増進／子育て支援（少子化対策）／震災・水害対策 (14.5%)	
	戸塚 n=146	感染症対策 (25.3%)	防犯・地域安全対策 (22.6%)	震災・水害対策 (21.9%)	高齢者福祉の充実 (20.5%)	受動喫煙防止対策・路上喫煙対策 (14.4%)
	落合第一 n=113	高齢者福祉の充実 (31.9%)	防犯・地域安全対策 (23.0%)	震災・水害対策／感染症対策 (18.6%)		子育て支援（少子化対策）／学校教育の充実 (15.9%)
	落合第二 n=139	高齢者福祉の充実／防犯・地域安全対策 (24.5%)		感染症対策 (22.3%)	震災・水害対策 (21.6%)	子育て支援（少子化対策） (19.4%)
	柏木 n=87	防犯・地域安全対策 (35.6%)	高齢者福祉の充実 (33.3%)	感染症対策 (21.8%)	震災・水害対策 (18.4%)	受動喫煙防止対策・路上喫煙対策 (14.9%)
	角筈・区役所 n=65	震災・水害対策 (35.4%)	防犯・地域安全対策 (24.6%)	感染症対策 (23.1%)	区民の健康増進／高齢者福祉の充実 (20.0%)	

		第１位	第２位	第３位	第４位	第５位
区政への関心度別	非常に関心がある n=210	高齢者福祉の充実 (29.5%)	防犯・地域安全対策 (26.2%)	感染症対策 (23.3%)	震災・水害対策 (19.5%)	区民の健康増進 (18.6%)
	少し関心がある n=619	防犯・地域安全対策 (30.0%)	高齢者福祉の充実 (29.2%)	感染症対策 (25.0%)	震災・水害対策 (21.6%)	子育て支援（少子化対策） (16.6%)
	あまり関心がない n=289	防犯・地域安全対策 (27.3%)	感染症対策 (20.8%)	震災・水害対策 (20.4%)	高齢者福祉の充実 (15.6%)	子育て支援（少子化対策） (14.5%)
	まったく関心がない n=57	子育て支援（少子化対策） (22.8%)	防犯・地域安全対策 (19.3%)	高齢者福祉の充実 (17.5%)	受動喫煙防止対策・路上喫煙対策 (14.0%)	ホームレス対策／感染症対策／緑化の推進・公園の整備 (12.3%)
	わからない n=88	高齢者福祉の充実 (30.7%)	感染症対策 (27.3%)	震災・水害対策 (26.1%)	防犯・地域安全対策 (23.9%)	低所得者への支援 (14.8%)

（注）同率のものは、同一順位として併記している。

【世帯収入別】

上位５項目について世帯収入別でみると、各層とも「防犯・地域安全対策」か「高齢者福祉の充実」が第１位となっている。200万円未満では「低所得者への支援」が第２位である。500万円～1,500万円未満では、「震災・水害対策」と「子育て支援（少子化対策）」が第２位、第３位を占めている。1,500万円以上は「感染症対策」が第２位となっている。（図表５－７）

＜図表５－７＞**世帯収入別**

		第１位	第２位	第３位	第４位	第５位
世帯収入別	200万円未満 n=176	高齢者福祉の充実 (42.0%)	低所得者への支援 (29.5%)	感染症対策 (27.8%)	防犯・地域安全対策 (18.8%)	震災・水害対策 (10.2%)
	200万円～300万円未満 n=144	高齢者福祉の充実 (31.9%)	防犯・地域安全対策 (26.4%)	感染症対策 (24.3%)	震災・水害対策 (17.4%)	低所得者への支援 (16.0%)
	300万円～500万円未満 n=211	防犯・地域安全対策 (28.9%)	高齢者福祉の充実 (28.4%)	感染症対策 (25.1%)	区民の健康増進 (20.9%)	震災・水害対策 (20.4%)
	500万円～700万円未満 n=179	防犯・地域安全対策 (30.2%)	震災・水害対策 (25.1%)	子育て支援（少子化対策） (21.2%)	感染症対策 (18.4%)	高齢者福祉の充実 (17.9%)
	700万円～1,000万円未満 n=192	防犯・地域安全対策 (27.6%)	子育て支援（少子化対策）／震災・水害対策 (23.4%)		感染症対策 (21.4%)	高齢者福祉の充実 (16.7%)
	1,000万円～1,500万円未満 n=154	防犯・地域安全対策 (29.9%)	子育て支援（少子化対策） (24.0%)	震災・水害対策 (22.7%)	高齢者福祉の充実 (21.4%)	学校教育の充実 (20.1%)
	1,500万円以上 n=114	防犯・地域安全対策 (36.8%)	感染症対策 (28.9%)	震災・水害対策 (26.3%)	子育て支援（少子化対策） (21.9%)	高齢者福祉の充実／環境美化対策 (14.9%)
	わからない n=114	高齢者福祉の充実 (28.1%)	感染症対策 (24.6%)	震災・水害対策／防犯・地域安全対策 (22.8%)		区民の健康増進 (15.8%)

（注）同率のものは、同一順位として併記している。

Ⅳ　調査結果の分析
６　選挙

（１）東京都知事選挙の投票の有無
(1-1) 投票した理由
(1-2) 投票しなかった理由

6 選挙

（1）東京都知事選挙の投票の有無

◇「投票した」が約７割、「投票しなかった」が２割台半ばを超える

問７　あなたは、令和2年7月5日の東京都知事選挙で投票しましたか。（○は１つ）

※令和２年７月５日時点で、満18歳以上の日本国民の方のみお答えください。
（平成14年７月６日以前に生まれた方）

		n＝ 1,210
1	投票した	70.7 %
2	投票しなかった	26.4
	（無回答）	2.9

東京都知事選挙の投票の有無は、「投票した」（70.7%）が約７割を占めている。一方、「投票しなかった」（26.4%）が２割台半ばを超えとなっている。（図表６－１）

＜図表６－１＞**東京都知事選挙の投票の有無**

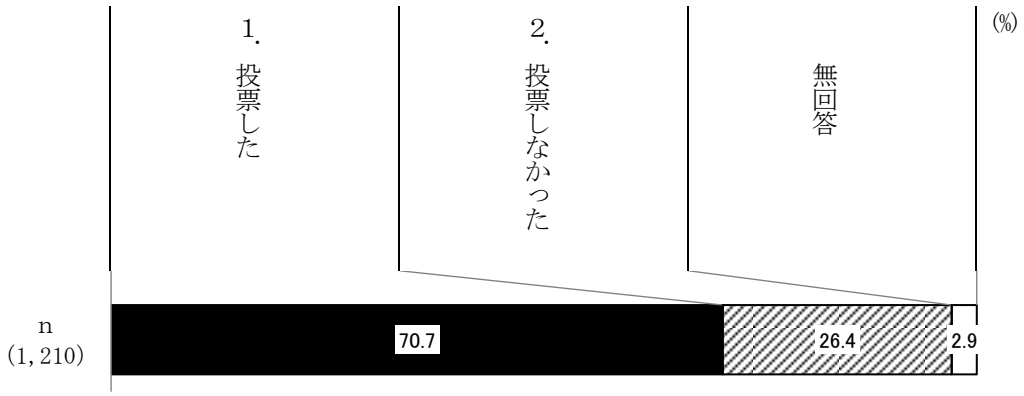

なお、この調査で「投票した」が70.7%であるのに対し、東京都知事選挙の実投票率は54.59%であったことから、実投票率との間に16.11ポイントの差が生じている。

この種の設問で常に回答と実際とに差異が生じるのは、主な理由として、調査の回答者が選挙への関心度も比較的高く、実際に投票に行く層が多いためであることが考えられる。調査を行う上でこの差異は避けがたいものであるが、結果の数値を一定の値としてみる限り、大きな支障はないと考えられる。（図表６－２）

＜図表６－２＞**調査結果からの投票率と実際の投票率（新宿区）**

	全体	男性	女性
調査結果からの投票率	70.7 %	68.0 %	72.4 %
実際の投票率	54.59 %	51.99 %	57.16 %

【性・年代別】

性・年代別でみると、「投票した」は女性の60歳代と50歳代が７割台半ばを超えで高い。次いで男性40歳代が７割強となっている。いずれの年代も６割以上の投票率を示している。

一方、「投票しなかった」は男性10歳代・20歳代で３割台半ばを超え、男性30歳代で３割台半ばとなっている。（図表６－３）

＜図表６－３＞**性・年代別**

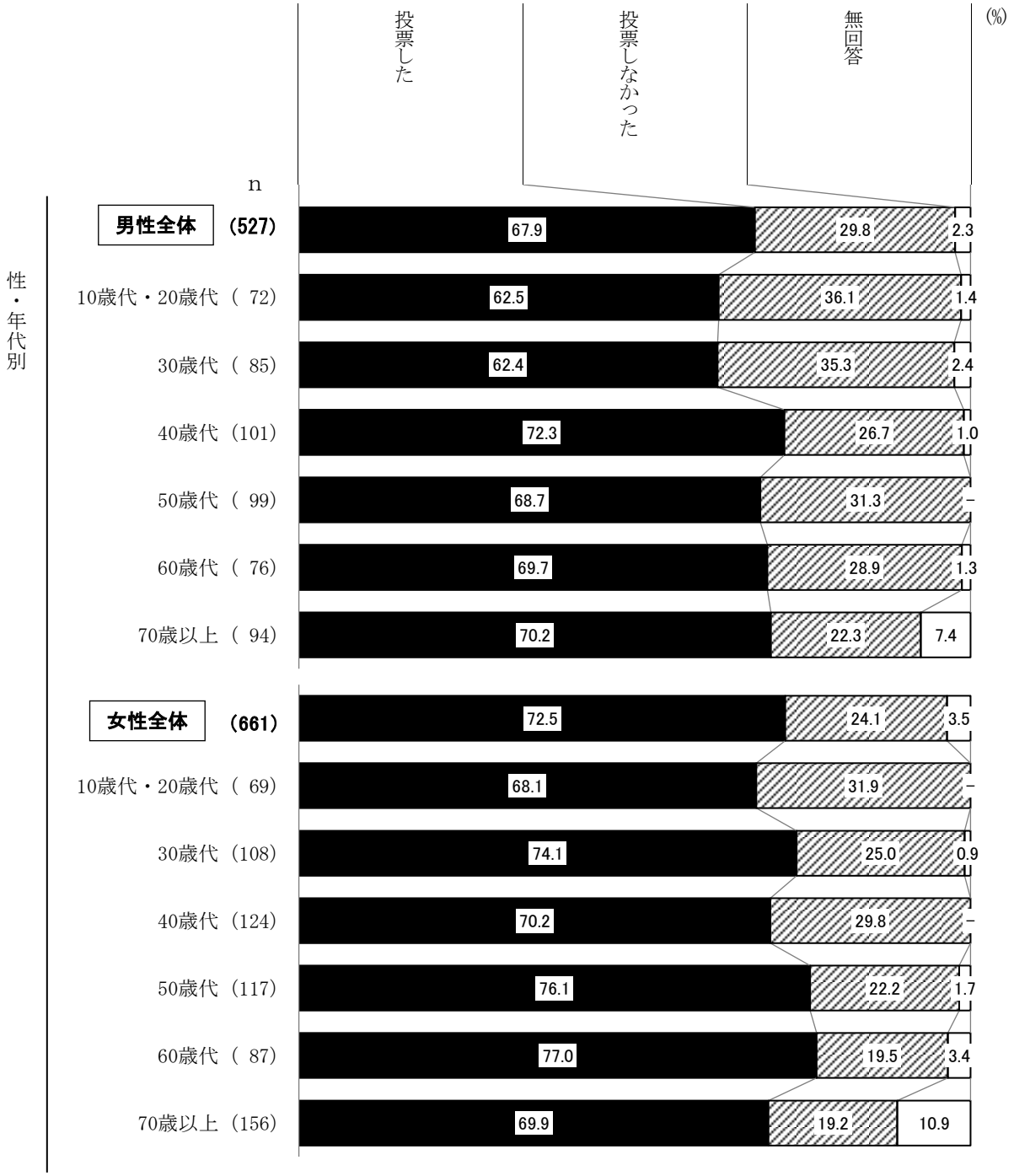

【居住地域別】

居住地域別でみると、「投票した」は全ての地域で６割以上となっている。榎町で７割台半ばを超えで最も高く、箪笥町・大久保・落合第一で７割台半ばとなっている。

一方、「投票しなかった」は四谷が３割台半ば近くで高い。（図表６－４）

＜図表６－４＞**居住地域別**

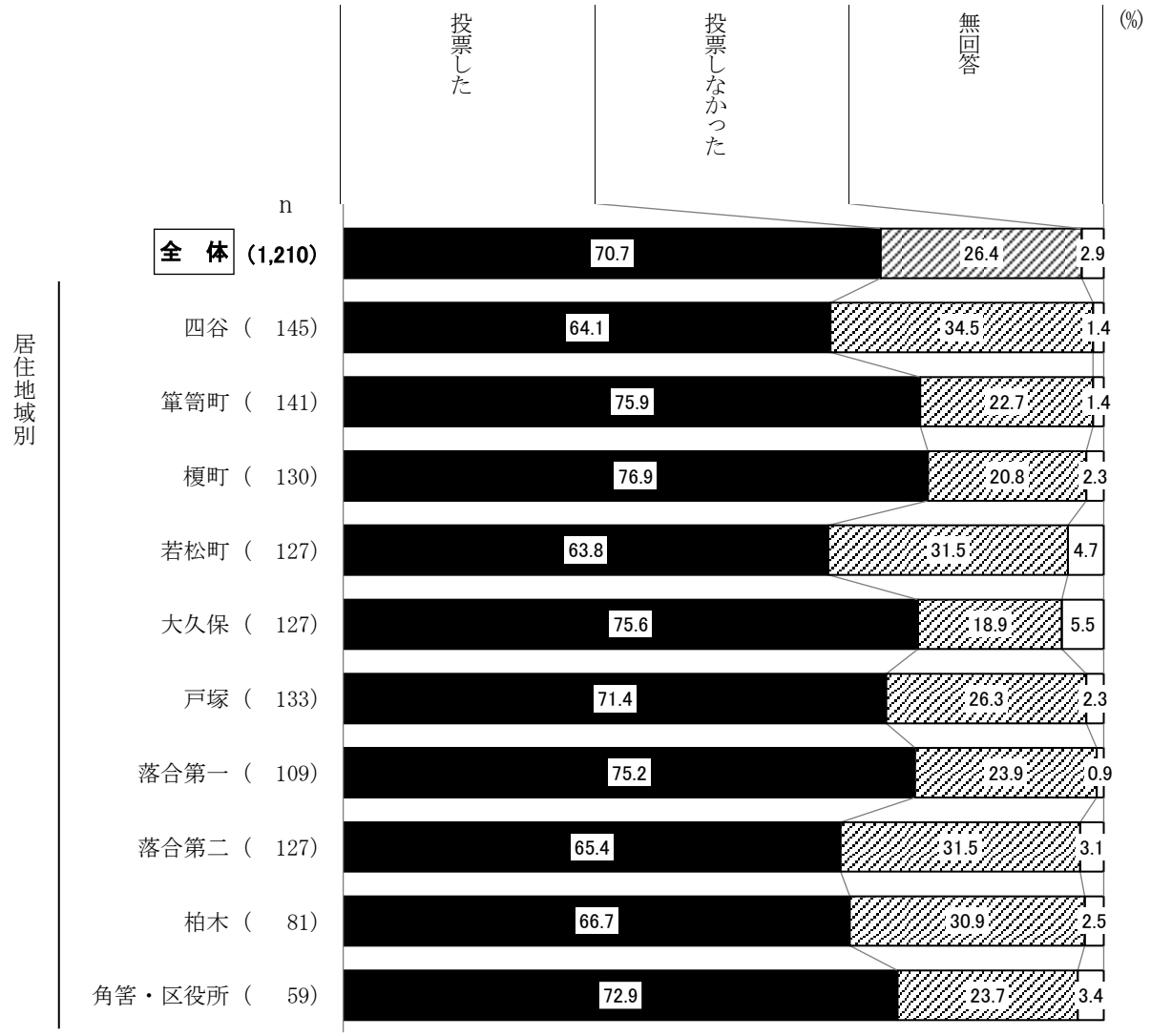

【居住年数別】

居住年数別でみると、「投票した」は１年以上ではいずれも７割前後を占めている。

一方、「投票しなかった」は、１年未満が６割強で最も高い。（図表６－５）

＜図表６－５＞居住年数別

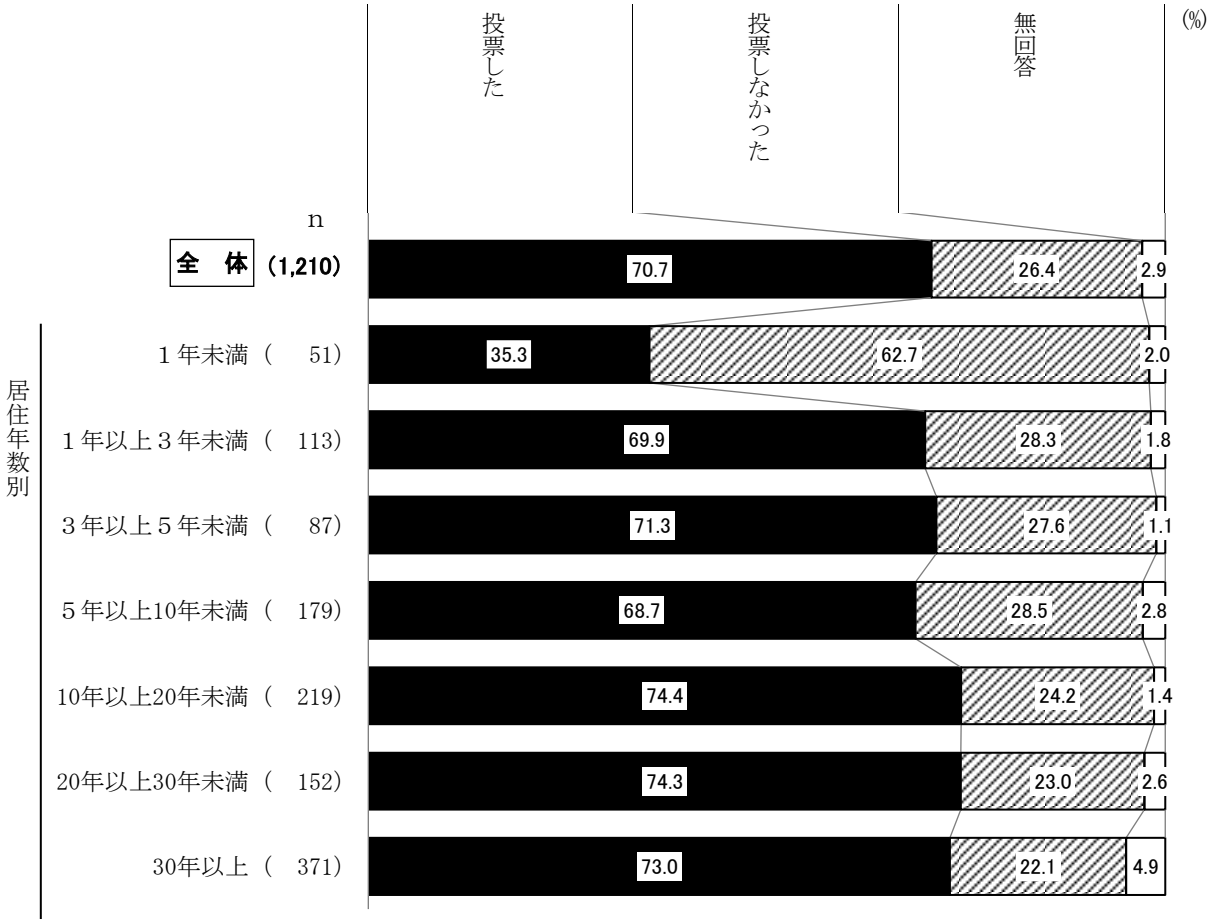

（１－１）投票した理由

◇「政治を良くするためには、投票することが大切だから」が７割強で最も高い

（問７で「１　投票した」とお答えの方へ）

問7-1　投票した理由は何ですか。（○は３つまで）

		n＝ 855	
1	政治を良くするためには、投票することが大切だから	72.3	%
2	投票することは国民の権利だから	44.3	
3	投票することは国民の義務だと思うから	50.2	
4	支持する候補者を当選させたかったから	16.0	
5	政治や選挙に関心があるから	25.4	
6	近所の人や家族が行くから	2.3	
7	団体・組織・知人などに頼まれたから	0.1	
8	投票しないと世間体が悪いから	0.2	
9	その他	1.2	
10	特に理由はない	0.9	
	（無回答）	－	

問７（106ページ）で、「投票した」と回答した人にその理由をたずねたところ、「政治を良くするためには、投票することが大切だから」（72.3%）が７割強で最も高い。次いで、「投票することは国民の義務だと思うから」（50.2%）が約５割、「投票することは国民の権利だから」（44.3%）が４割台半ば近くとなっている。（図表６－６）

＜図表６－６＞**投票した理由（複数回答）**

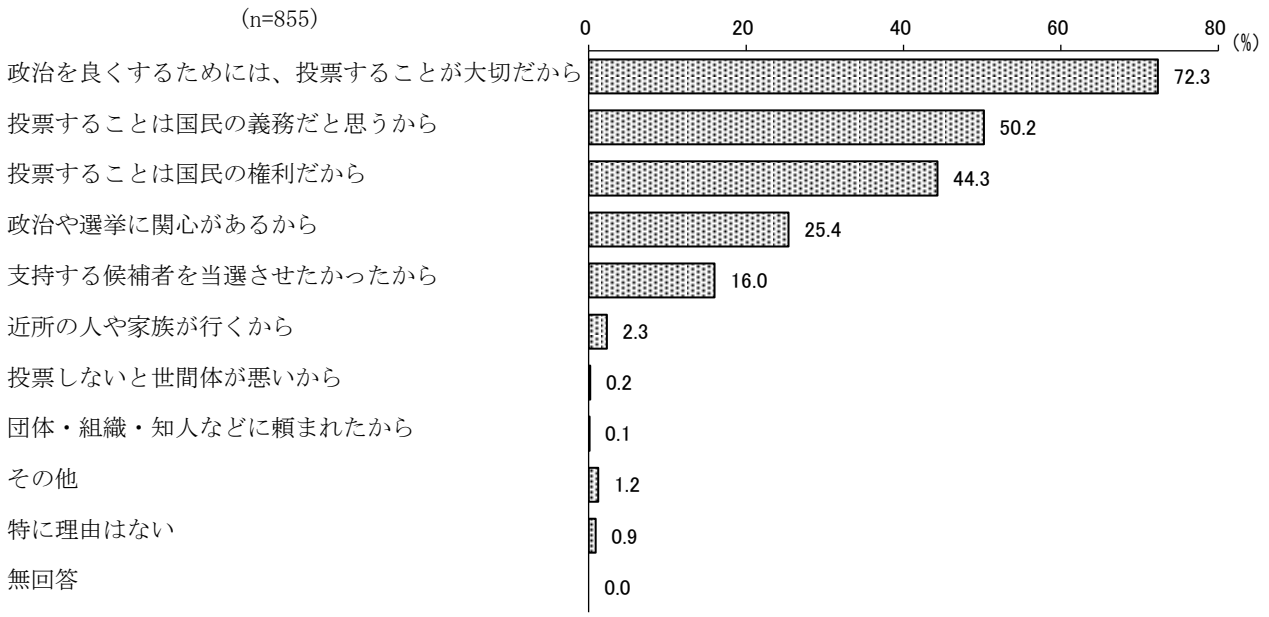

【性・年代別】

上位５項目について性・年代別でみると、「政治を良くするためには、投票することが大切だから」は女性60歳代が８割強で最も高く、男性60歳代が８割弱となっている。「投票することは国民の義務だと思うから」は男性60歳代が６割台半ば近く、「投票することは国民の権利だから」は女性50歳代が５割台半ばを超え、それぞれ最も高い。「政治や選挙に関心があるからは」男性が３割強で女性の約２割より高くなっている。（図表６－７）

＜図表６－７＞**性・年代別（上位５項目）**

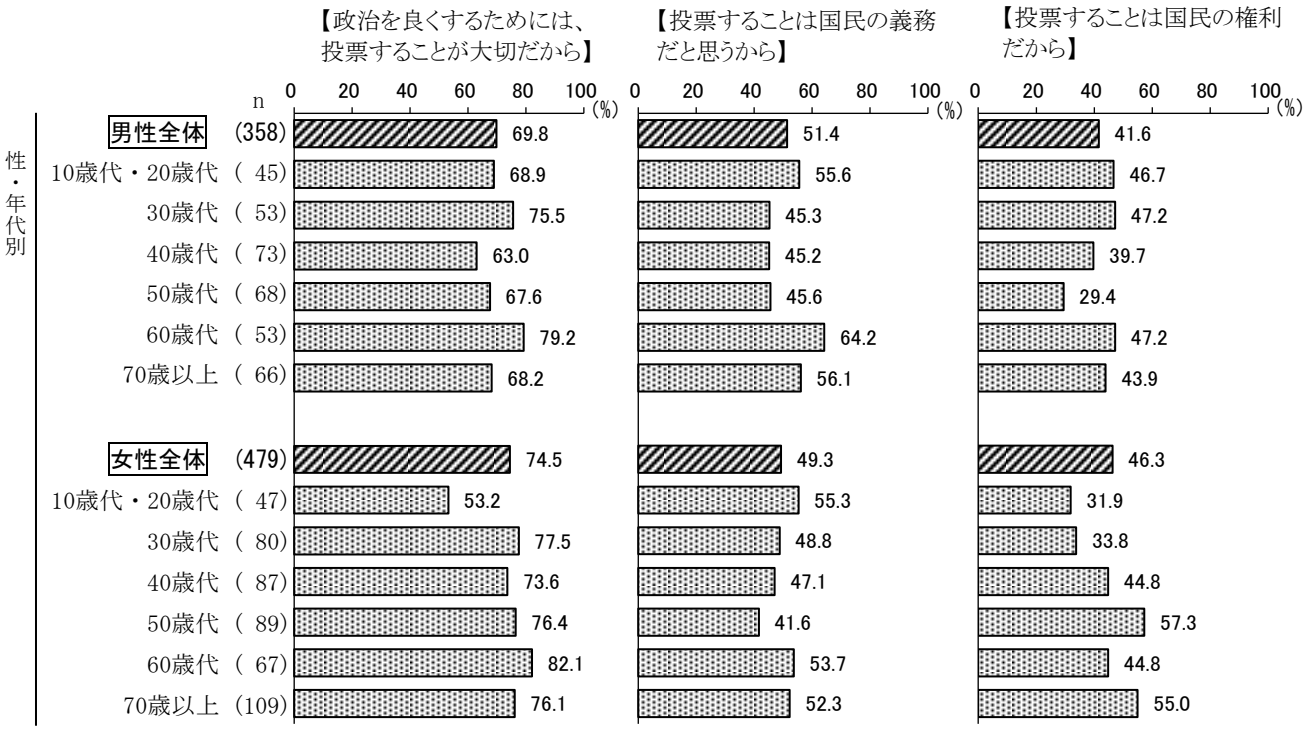

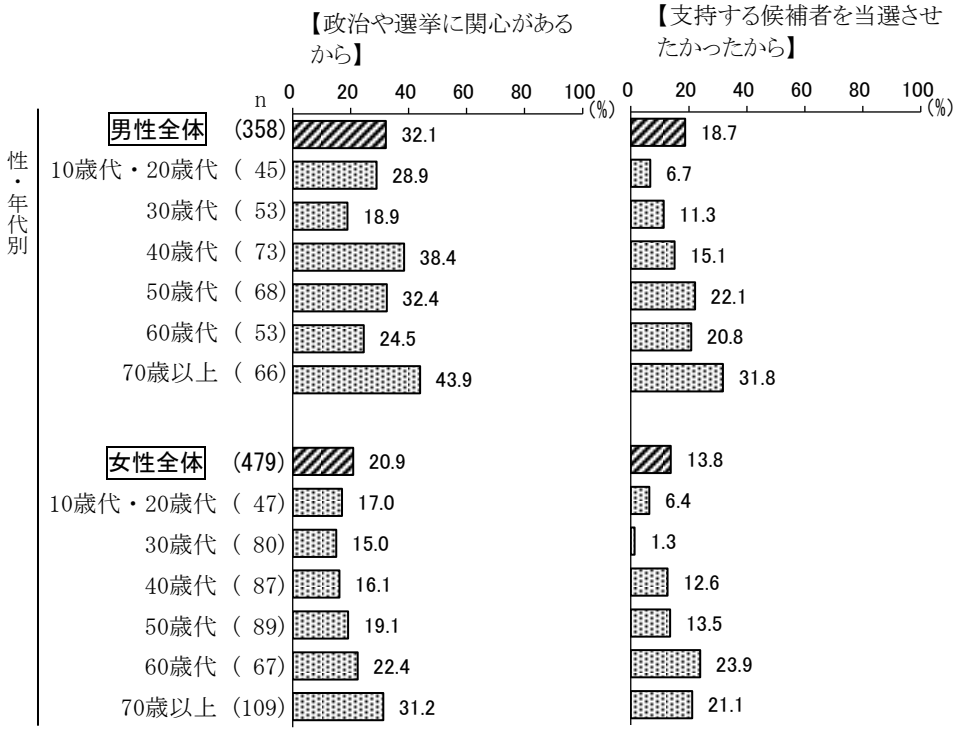

（１－２）投票しなかった理由

◇「自分一人が投票しなくても、選挙結果に影響はないと思ったから」が２割強で最も高い

（問７で「２　投票しなかった」とお答えの方へ）

問7-2　投票しなかった理由は何ですか。（○は３つまで）

		n＝ 320
1	候補者の政策や人柄がわからなかったから	18.1 %
2	投票しても暮らしが良くなるわけではないから	17.8
3	仕事が忙しかったから	15.6
4	先に重要な予定が入っていたから	8.4
5	病気・外出困難・看病だったから	12.2
6	自分一人が投票しなくても、選挙結果に影響はないと思ったから	22.8
7	政治や選挙に関心がないから	8.1
8	投票に行くのが面倒だから	11.9
9	投票所が遠い・不便・わからないから	5.6
10	その他	22.5
11	特に理由はない	5.3
	（無回答）	0.3

問７（106ページ）で、「投票しなかった」と回答した人にその理由をたずねたところ、「自分一人が投票しなくても、選挙結果に影響はないと思ったから」（22.8%）が２割強で最も高い。次いで、「候補者の政策や人柄がわからなかったから」（18.1%）が２割近く、「投票しても暮らしが良くなるわけではないから」（17.8%）が１割台半ばを超え、「仕事が忙しかったから」（15.6%）が１割台半ばで続いている。（図表６－８）

＜図表６－８＞**投票しなかった理由（複数回答）**

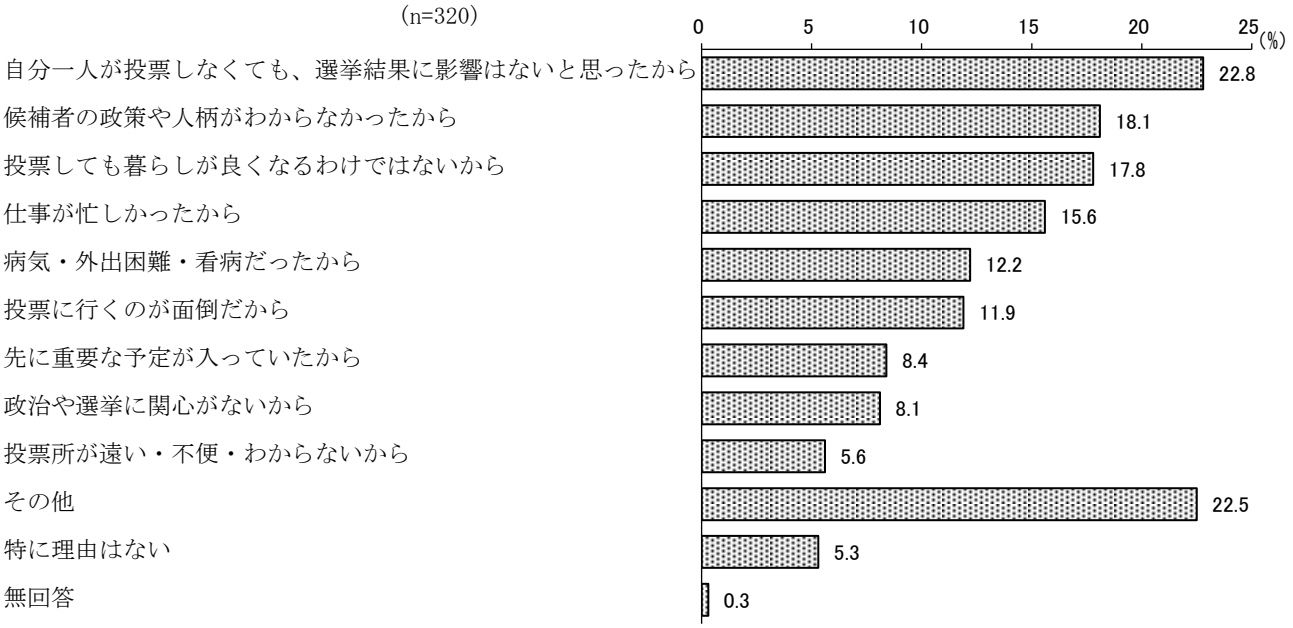

【性・年代別】

参考として記載するにとどめる（基数が少なく、標本誤差が大きいため）。（図表６－９）

＜図表６－９＞性・年代別（上位５項目）

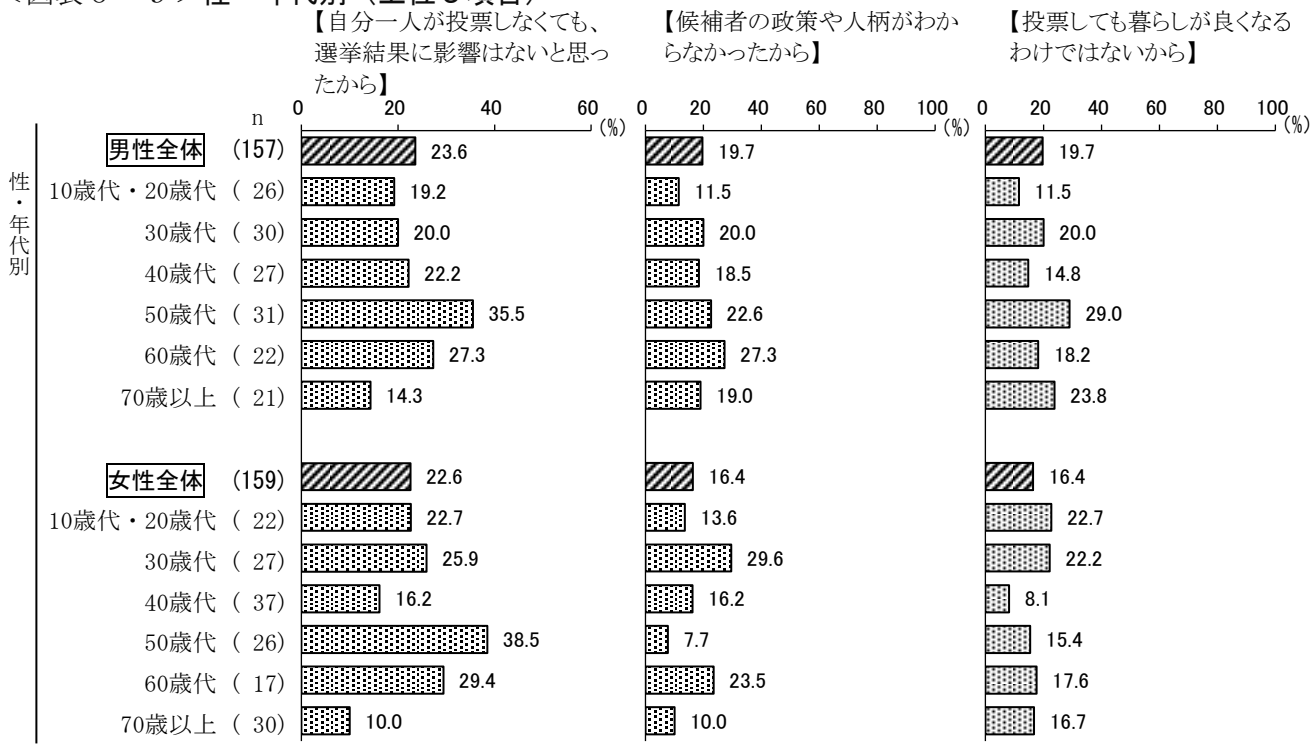



Ⅳ　調査結果の分析
７　新しい生活様式

（１）日常生活における感染症予防の実践状況
（２）買い物における感染症予防の実践状況
（３）公共交通機関の利用における感染症予防の実践状況
（４）通勤・通学の有無
（５）通勤・通学における感染症予防の実践状況

7 新しい生活様式

（1）日常生活における感染症予防の実践状況

◇「常にしている」は、『屋内で会話するときや外出時は、マスクを着用する』が７割台半ば近くで最も高く、『体調が悪い時は、無理せず自宅で療養する』が５割台半ばを超えで続く

問８　一人ひとりが日常生活の中で感染症予防の視点を踏まえた「新しい生活様式」を心掛けることが大切です。あなたは、以下の①～⑧について、どの程度実践していますか。①～⑧のそれぞれについて１～４のうちあてはまるものに○をつけてください。（○はそれぞれ１つ）

［表の見方］(%) 上段：日本国籍(n=1,210) 中段：外国籍　(n=　93) **下段：全体　(n=1,313)**	1. 常にしている	2. だいたいしている	3. あまりしていない	4. まったくしていない	(無回答)
① 手洗いは３０秒程度かけて水と石けんで丁寧に洗う（または手指消毒液で消毒する）	44.7	43.6	9.1	1.2	1.4
	61.3	28.0	4.3	－	6.5
	45.8	**42.6**	**8.7**	**1.1**	**1.8**
② 屋内で会話するときや外出時は、マスクを着用する	73.2	22.2	2.5	0.7	1.3
	75.3	16.1	2.2	－	6.5
	73.2	**21.9**	**2.4**	**0.7**	**1.8**
③ 毎朝、体温を計測し、体調を確認する	25.2	21.8	29.3	22.1	1.6
	17.2	22.6	34.4	19.4	6.5
	24.7	**21.9**	**29.6**	**21.8**	**2.0**
④ 体調が悪い時は、無理せず自宅で療養する	57.1	32.7	6.2	1.8	2.1
	47.3	29.0	9.7	6.5	7.5
	56.5	**32.4**	**6.4**	**2.1**	**2.6**
⑤ 密集を避け、人との間隔は、できるだけ２ｍ（最低１ｍ）空ける	30.3	53.6	12.3	2.0	1.7
	38.7	48.4	5.4	1.1	6.5
	30.9	**53.3**	**11.7**	**1.9**	**2.1**
⑥ 部屋の密閉を避け、こまめに換気する	41.5	40.4	13.3	3.3	1.5
	49.5	34.4	7.5	2.2	6.5
	42.1	**40.0**	**12.8**	**3.2**	**1.9**
⑦ ドアノブなど人がよく触れる場所の消毒をする	14.5	27.9	38.8	17.4	1.5
	24.7	31.2	30.1	6.5	7.5
	15.2	**28.2**	**38.1**	**16.5**	**2.0**
⑧ 外出せずに、持ち帰りや出前、デリバリーを活用する	13.1	33.4	33.3	18.4	1.8
	26.9	26.9	23.7	15.1	7.5
	14.0	**33.0**	**32.6**	**18.1**	**2.3**

日常生活における感染症予防の実践状況をみると、「常にしている」「だいたいしている」をあわせた《実践している》は、“②屋内で会話するときや外出時は、マスクを着用する”（95.1%）が９割台半ばで最も高い。次いで“④体調が悪い時は、無理せず自宅で療養する”（88.9%）と“①手洗いは３０秒程度かけて水と石けんで丁寧に洗う（または手指消毒液で消毒する）”（88.3%）が９割近くで続く。

一方、「あまりしていない」「まったくしていない」をあわせた《実践していない》は“⑦ドアノブなど人がよく触れる場所の消毒をする”（54.6%）が５割台半ば近くで最も高い。次いで“③毎朝、体温を計測し、体調を確認する”（51.4%）が５割強、“⑧外出せずに、持ち帰りや出前、デリバリーを活用する”（50.7%）が約５割で続く。（図表７－１）

＜図表７－１＞**日常生活における感染症予防の実践状況**

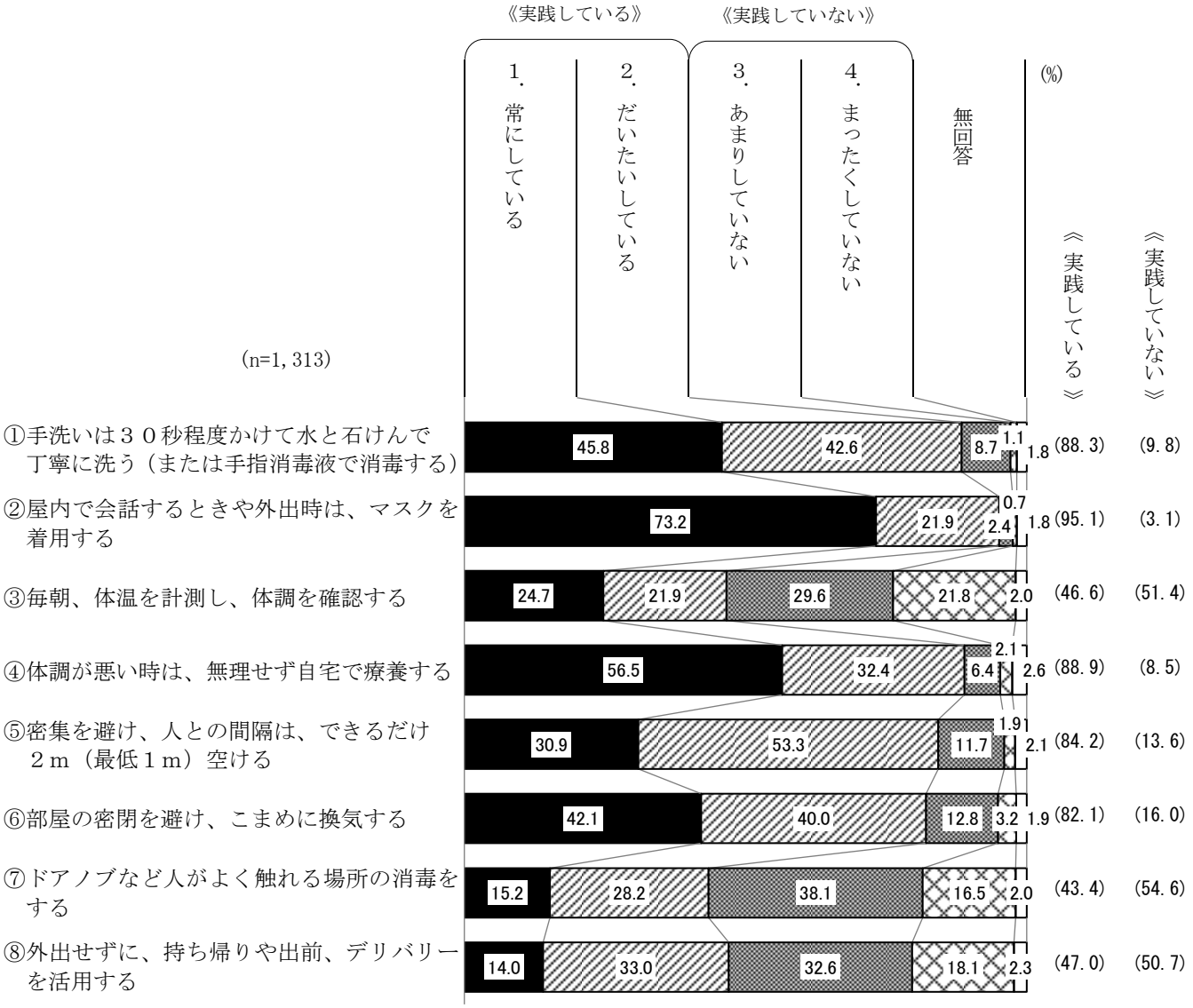

【性・年代別】

性・年代別でみると、《実践している》は全項目とも女性の方が男性より高い。“②屋内で会話するときや外出時は、マスクを着用する”は女性10歳代・20歳代の全員が《実践している》。

（図表７－２）

＜図表７－２＞性・年代別

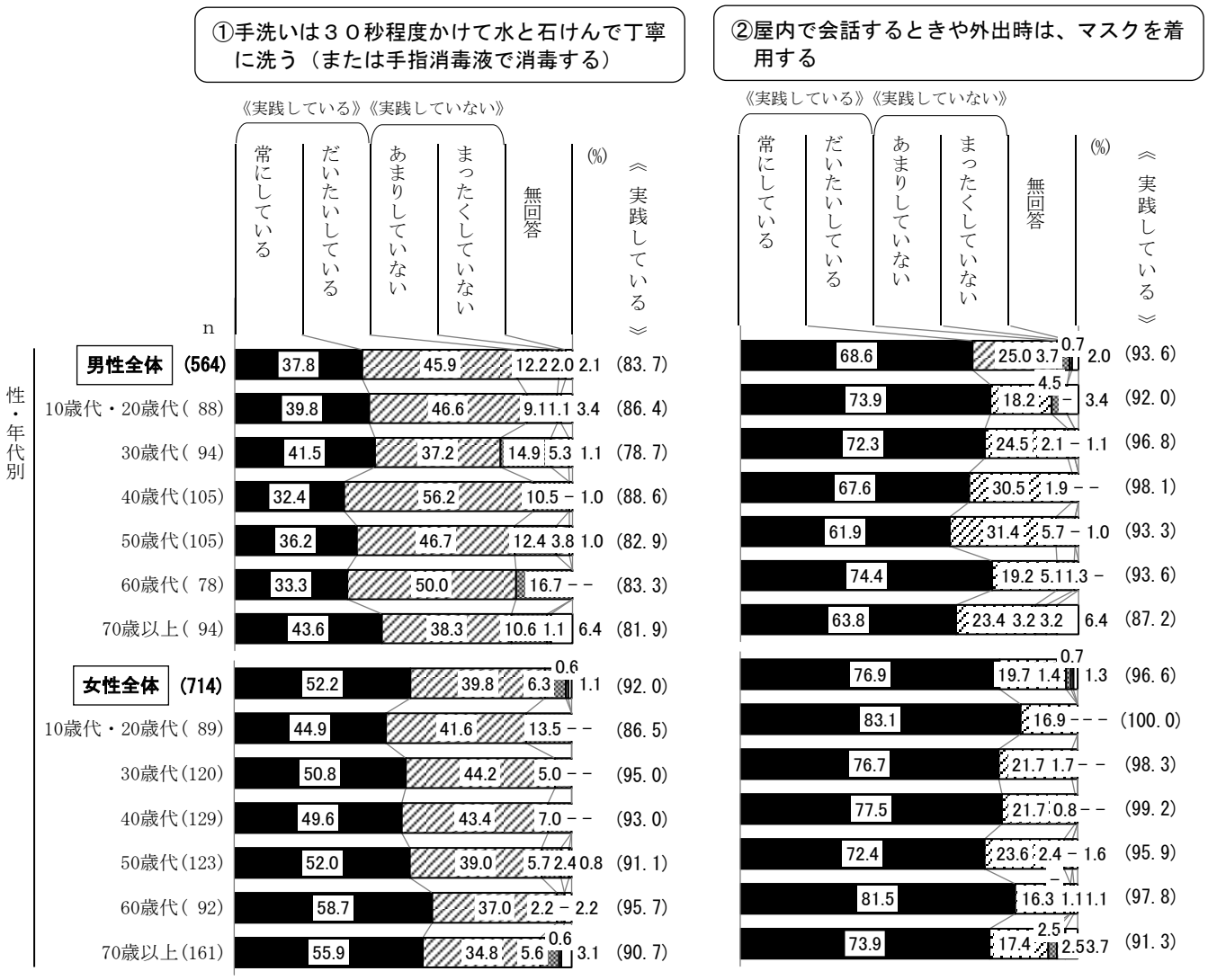

③毎朝、体温を計測し、体調を確認する

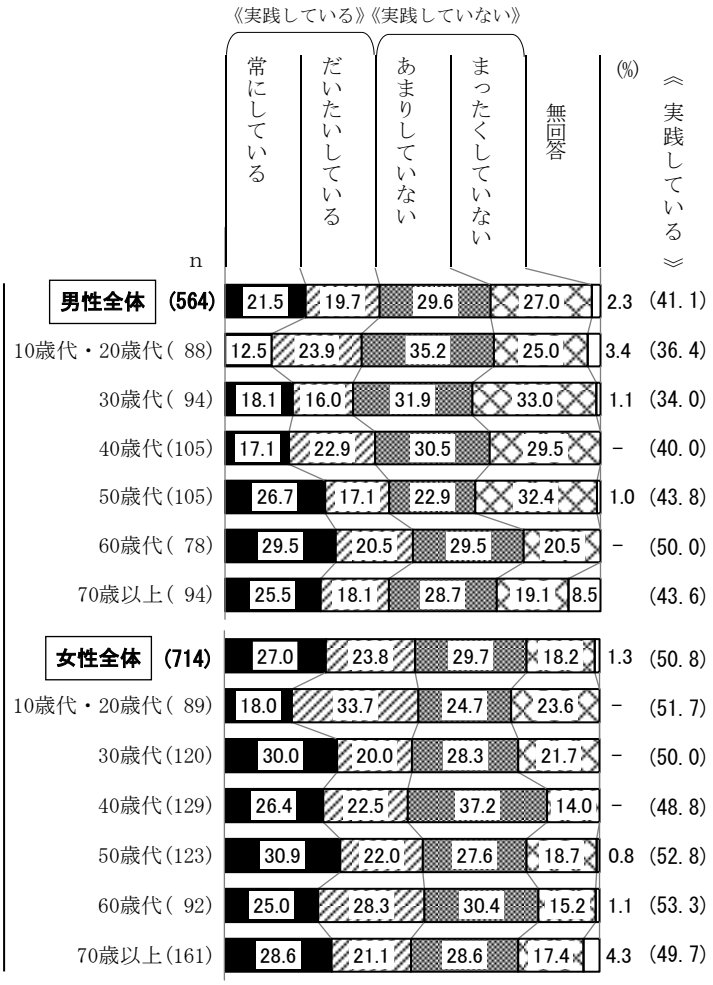

④体調が悪い時は、無理せず自宅で療養する

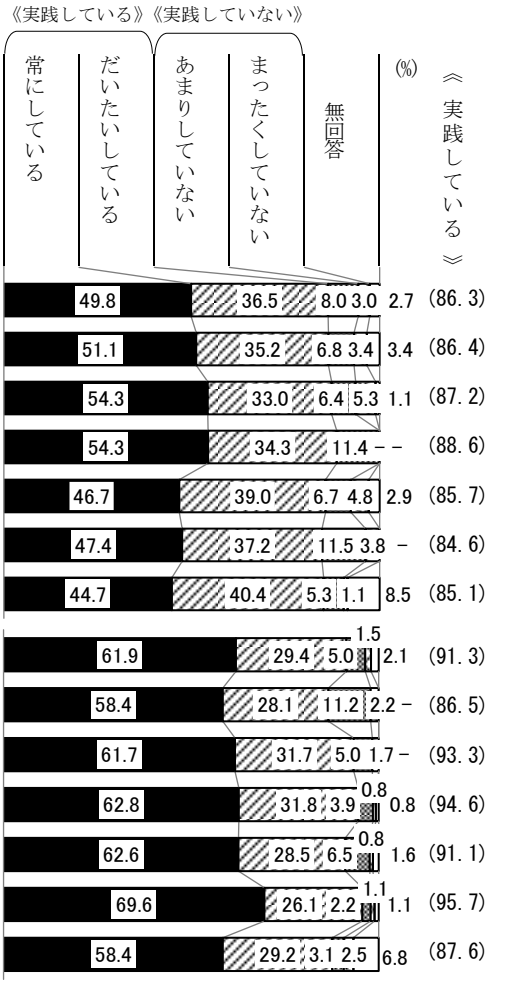

⑤密集を避け、人との間隔は、できるだけ２ｍ（最低１ｍ）空ける

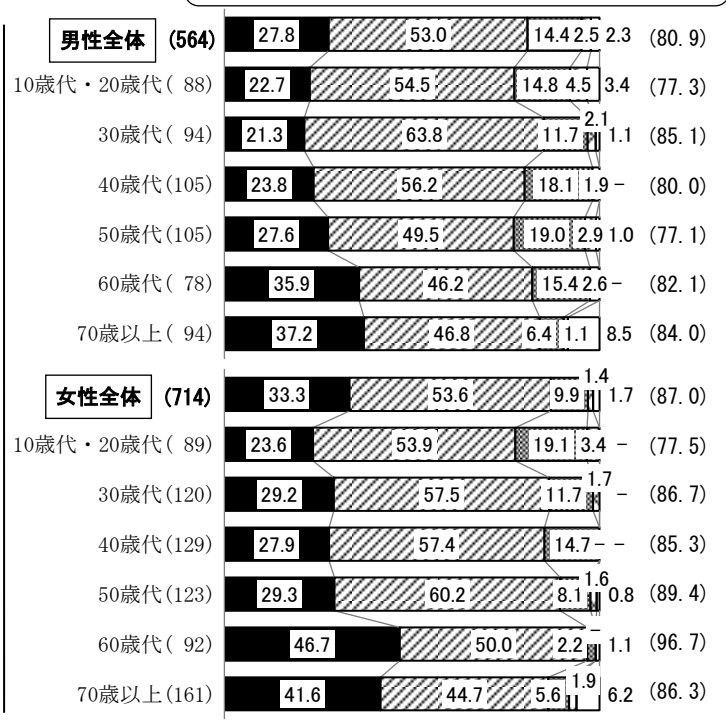

⑥部屋の密閉を避け、こまめに換気する

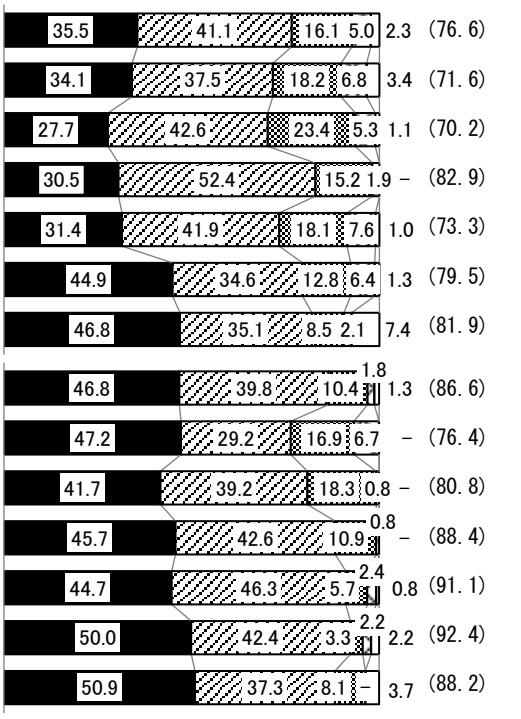

⑦ドアノブなど人がよく触れる場所の消毒をする

⑧外出せずに、持ち帰りや出前、デリバリーを活用する

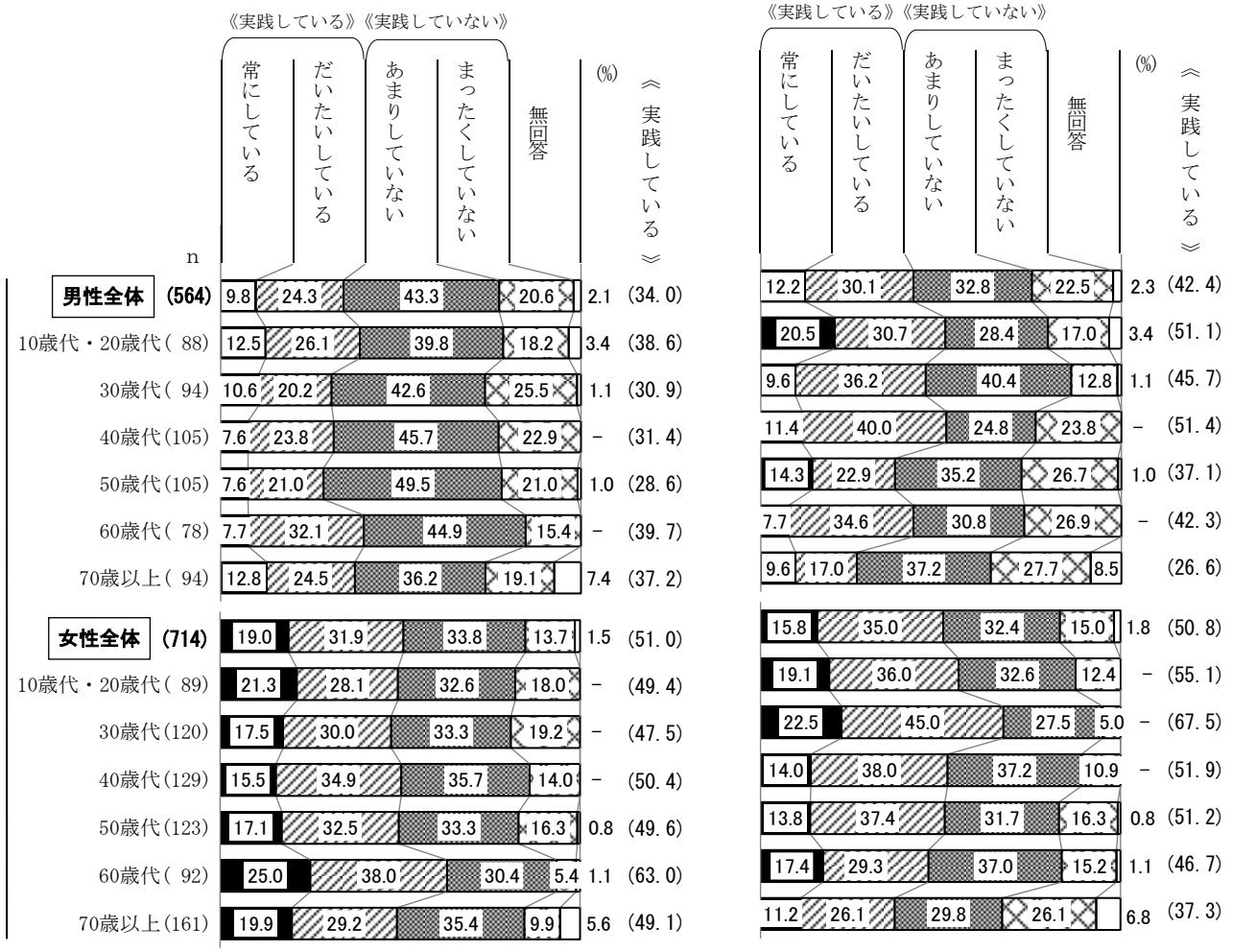

【ライフステージ別】

ライフステージ別でみると、《実践している》は各層とも“②屋内で会話するときや外出時は、マスクを着用する”が最も高い。（図表７－３）

＜図表７－３＞ライフステージ別

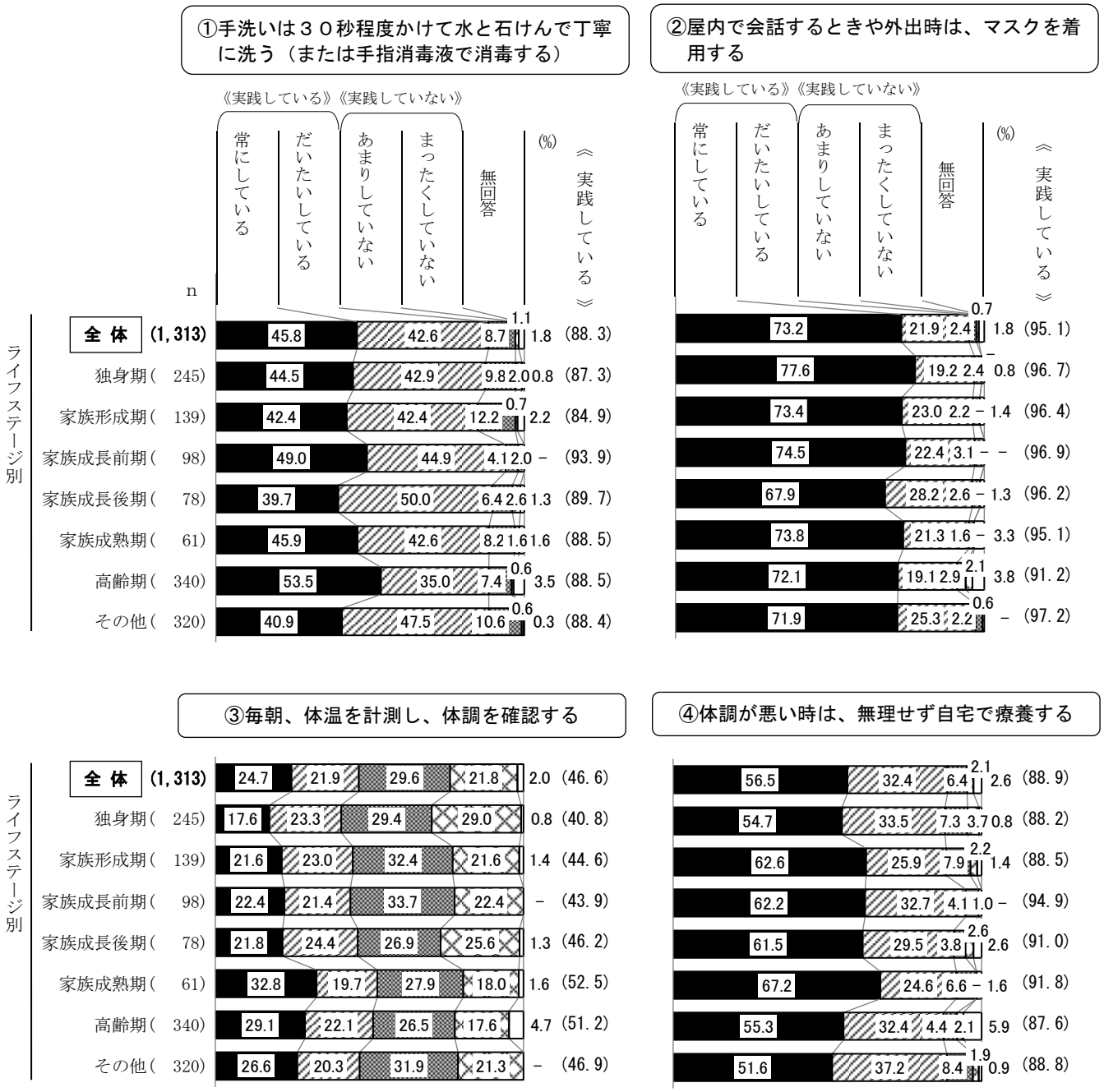

⑤密集を避け、人との間隔は、できるだけ２ｍ（最低１ｍ）空ける



⑥部屋の密閉を避け、こまめに換気する

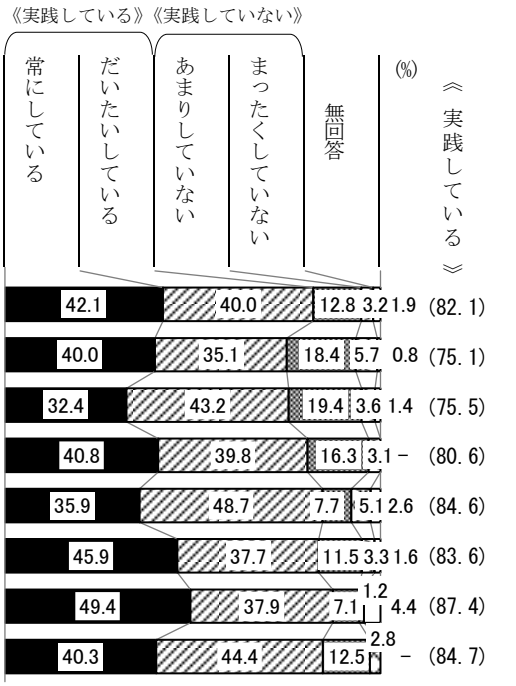

⑦ドアノブなど人がよく触れる場所の消毒をする

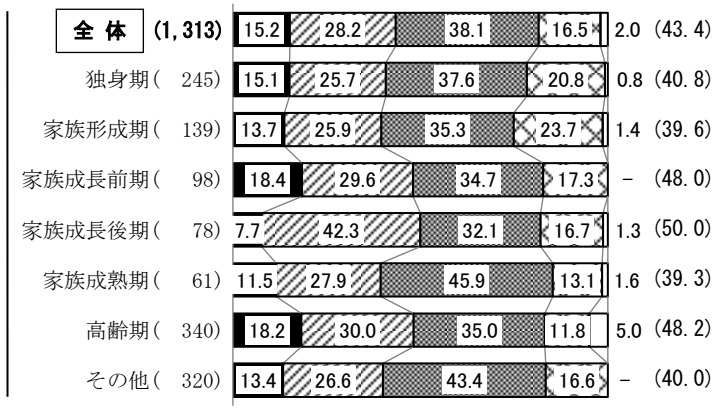

⑧外出せずに、持ち帰りや出前、デリバリーを活用する

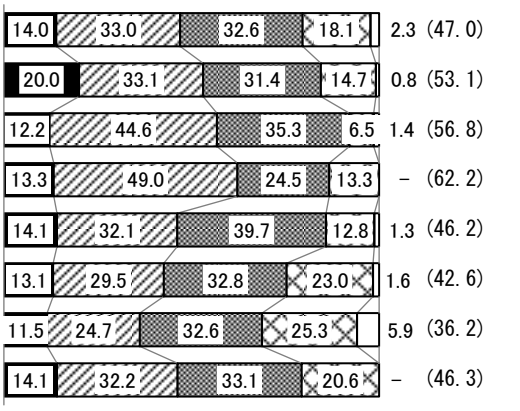

（注）ライフステージの名称、および内容は以下のとおりである。

独身期---------- 40歳未満の独身者
家族形成期---------- 子どものいない40歳未満の夫婦、または一番上の子どもが入学前の人
家族成長前期---------- 一番上の子どもが小・中学生の人
家族成長後期---------- 一番上の子どもが高校・大学生の人
家族成熟期---------- 64歳以下で一番上の子どもが学校を卒業している人
高齢期---------- 65歳以上の人
その他---------- 40歳から64歳の独身者、子どものいない40歳から64歳の夫婦など

【同居者の有無別】

同居者の有無別でみると、”⑧外出せずに、持ち帰りや出前、デリバリーを活用する”以外のいずれの項目も同居者ありの方が《実践している》が高い。最も差が大きい項目は“⑦ドアノブなど人がよく触れる場所の消毒をする”である。（図表７－４）

＜図表７－４＞同居者の有無別

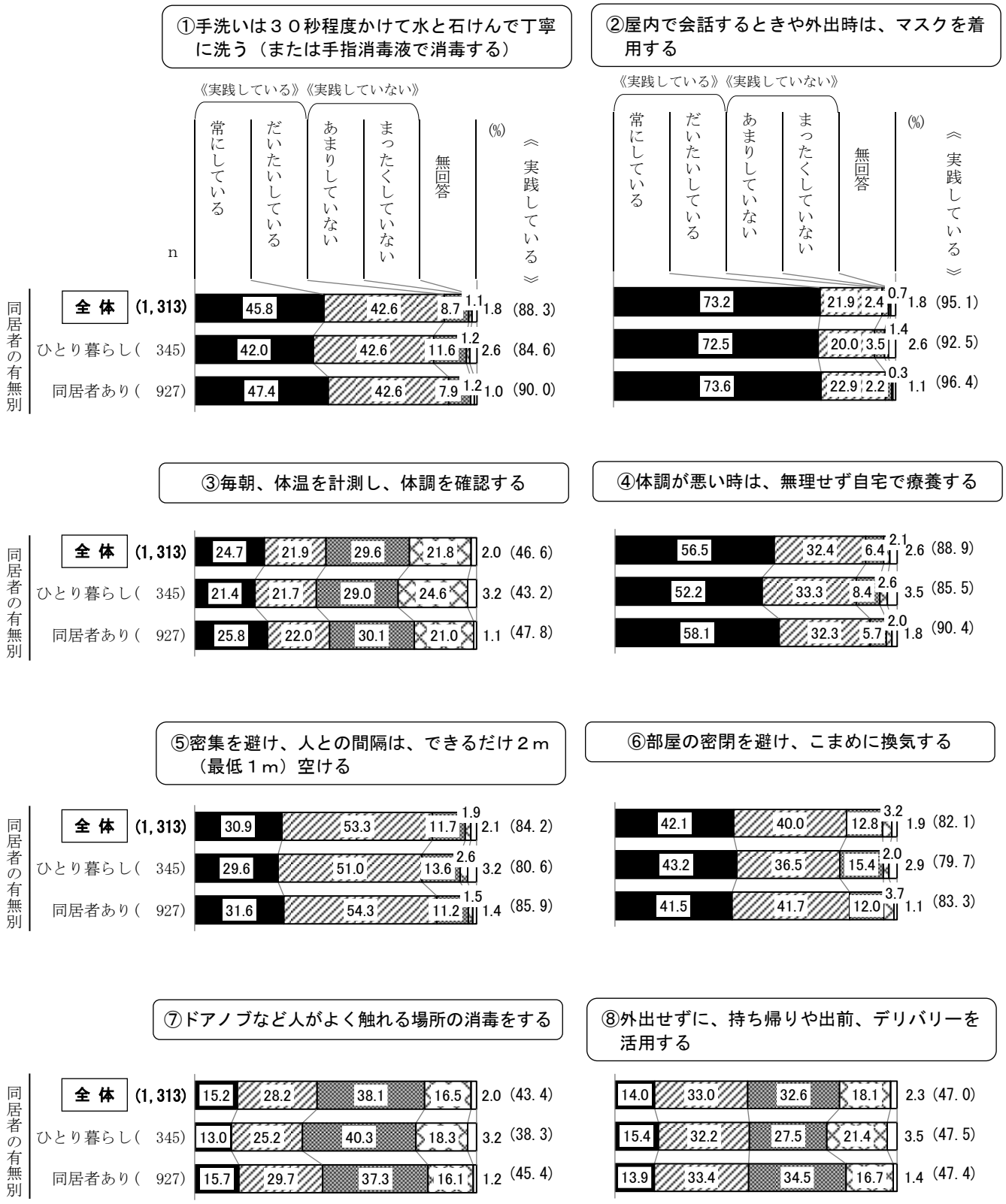

（２）買い物における感染症予防の実践状況

◇「新型コロナウイルス感染症の流行前から行っている」「新型コロナウイルス感染症の流行をきっかけに行いはじめた」の《現在行っている》は、『レジに並ぶ際、前後のスペースを空ける』が９割台半ばで最も高く、『１人または少人数で行く』が９割台半ば近くで続く

問９　日々の買い物について①～⑦のそれぞれについて１～４のうちあてはまるものに○をつけてください。（○はそれぞれ１つ）

※ 現時点の状況についてお答えください。 ［表の見方］(%) 上段：日本国籍(n=1,210) 中段：外国籍　(n=　93) **下段：全体　(n=1,313)**	1. 新型コロナウイルス感染症の流行前から行っている	2. 新型コロナウイルス感染症の流行をきっかけに行いはじめた	3. これから行う予定である	4. 行う予定はない	（無回答）
① １人または少人数で行く	70.2	24.7	1.0	2.8	1.2
	62.4	28.0	4.3	4.3	1.1
	69.8	**24.8**	**1.2**	**2.9**	**1.3**
② すいている時間に行く	43.9	35.7	3.8	14.6	2.0
	43.0	39.8	7.5	7.5	2.2
	44.0	**35.9**	**4.0**	**14.0**	**2.0**
③ 計画をたてて素早く済ます	45.6	35.0	5.1	12.6	1.6
	35.5	26.9	17.2	17.2	3.2
	44.9	**34.3**	**6.1**	**12.9**	**1.7**
④ 購入しない商品はできるだけ触らない	50.4	39.0	3.2	5.8	1.6
	31.2	43.0	10.8	11.8	3.2
	49.1	**39.2**	**3.7**	**6.2**	**1.8**
⑤ レジに並ぶ際、前後のスペースを空ける	17.4	78.7	0.9	1.7	1.3
	22.6	66.7	5.4	2.2	3.2
	17.9	**77.8**	**1.2**	**1.7**	**1.4**
⑥ 電子決済や自動精算機を利用する	44.8	26.6	7.4	19.5	1.7
	43.0	26.9	16.1	10.8	3.2
	44.5	**26.5**	**8.1**	**19.1**	**1.8**
⑦ 通販も利用する	58.8	13.6	5.0	21.0	1.5
	50.5	18.3	10.8	16.1	4.3
	58.0	**14.0**	**5.5**	**20.8**	**1.7**

買い物における感染症予防の実践状況をみると、「新型コロナウイルス感染症の流行前から行っている」と「新型コロナウイルス感染症の流行をきっかけに行いはじめた」をあわせた《現在行っている》は、いずれの項目も７割以上を占めている。特に“⑤レジに並ぶ際、前後のスペースを空ける”（95.7%）が９割台半ば、“①１人または少人数で行く”（94.6%）が９割台半ば近くで高い。また、“⑤レジに並ぶ際、前後のスペースを空ける”は「新型コロナウイルス感染症の流行をきっかけに行いはじめた」（77.8%）が７割台半ばを超え、他の項目に比べ高くなっている。

一方「行う予定はない」は、“⑦通販も利用する”（20.8%）が約２割、“⑥電子決済や自動精算機を利用する”（19.1%）が２割弱となっている。（図表７－５）

＜図表７－５＞**買い物における感染症予防の実践状況**

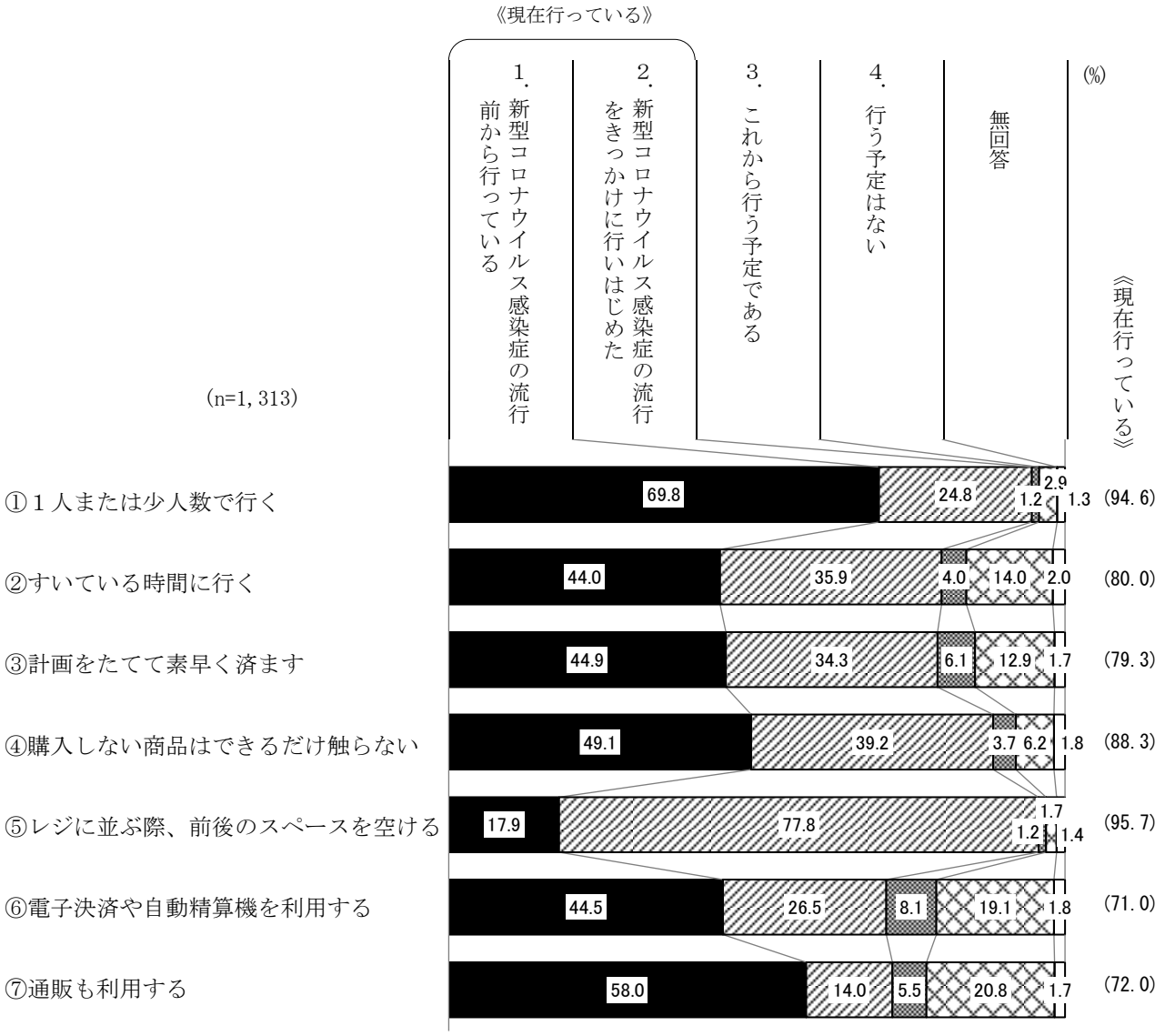

【性・年代別】

性・年代別でみると、《現在行っている》は“⑥電子決済や自動精算機を利用する”以外のいずれの項目も女性の方が男性より高くなっている。“⑤レジに並ぶ際、前後のスペースを空ける”は女性40歳代の全員が《現在行っている》。（図表７－６）

＜図表７－６＞**性・年代別**



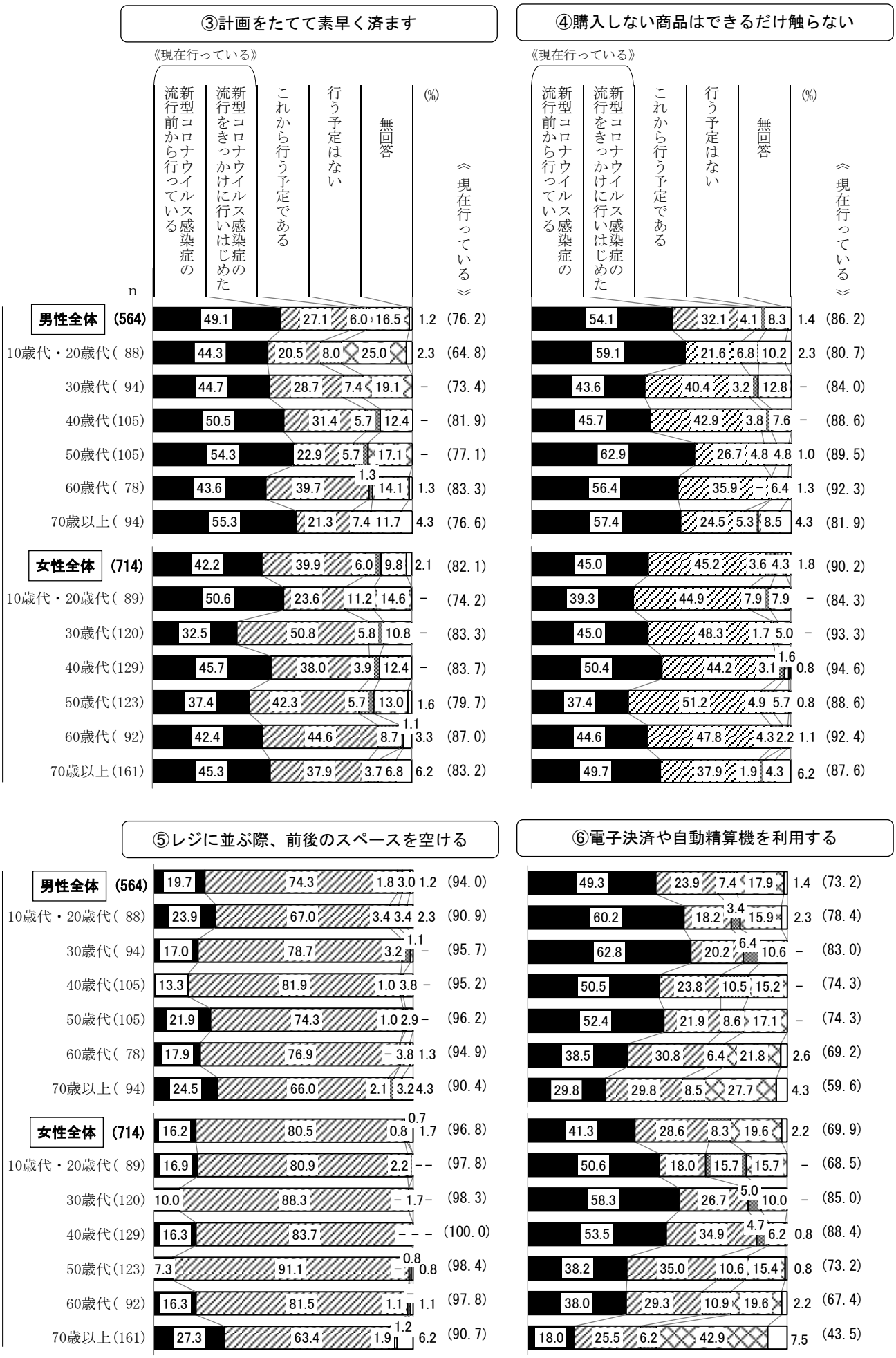
③計画をたてて素早く済ます
④購入しない商品はできるだけ触らない
⑤レジに並ぶ際、前後のスペースを空ける
⑥電子決済や自動精算機を利用する
《現在行っている》
新型コロナウイルス感染症の流行前から行っている
新型コロナウイルス感染症の流行をきっかけに行いはじめた
これから行う予定である
行う予定はない
無回答
(%)
《現在行っている》
n
性・年代別
男性全体 (564)
10歳代・20歳代(88)
30歳代(94)
40歳代(105)
50歳代(105)
60歳代(78)
70歳以上(94)
女性全体 (714)
10歳代・20歳代(89)
30歳代(120)
40歳代(129)
50歳代(123)
60歳代(92)
70歳以上(161)

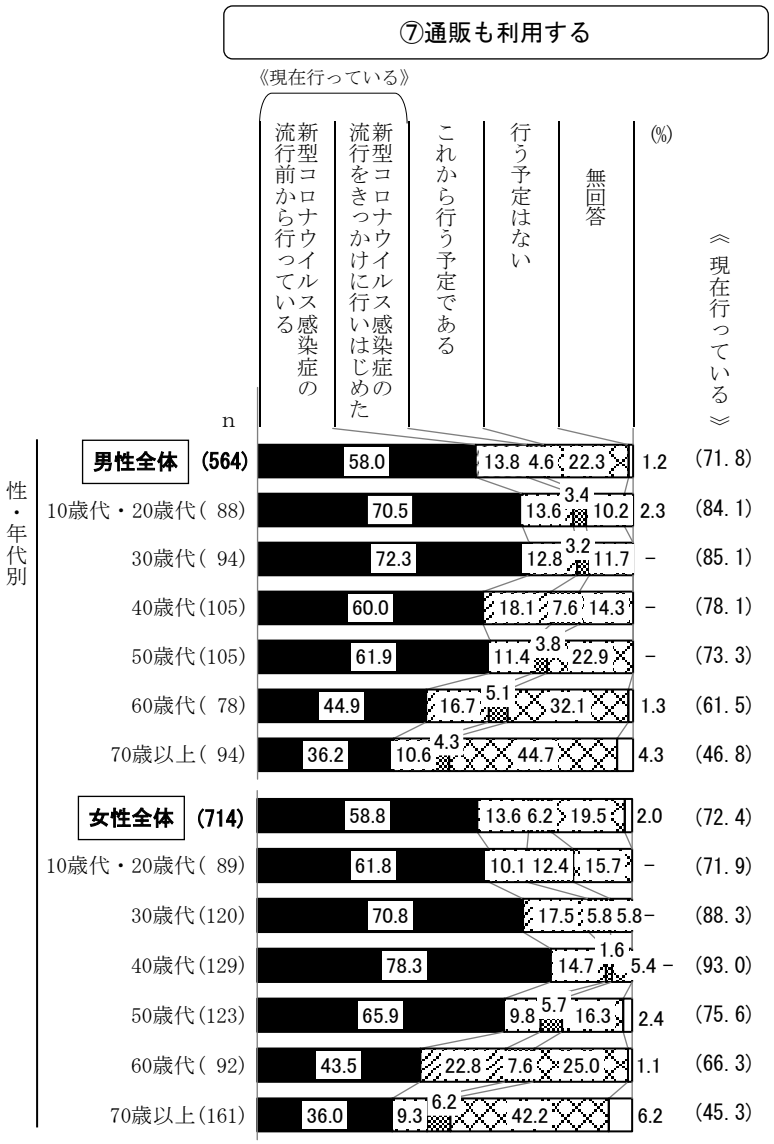
⑦通販も利用する
《現在行っている》
新型コロナウイルス感染症の流行前から行っている
新型コロナウイルス感染症の流行をきっかけに行いはじめた
これから行う予定である
行う予定はない
無回答
(%)
《現在行っている》
n
性・年代別
男性全体 (564) 58.0 13.8 4.6 22.3 1.2 (71.8)
10歳代・20歳代(88) 70.5 13.6 3.4 10.2 2.3 (84.1)
30歳代(94) 72.3 12.8 3.2 11.7 – (85.1)
40歳代(105) 60.0 18.1 7.6 14.3 – (78.1)
50歳代(105) 61.9 11.4 3.8 22.9 – (73.3)
60歳代(78) 44.9 16.7 5.1 32.1 1.3 (61.5)
70歳以上(94) 36.2 10.6 4.3 44.7 4.3 (46.8)
女性全体 (714) 58.8 13.6 6.2 19.5 2.0 (72.4)
10歳代・20歳代(89) 61.8 10.1 12.4 15.7 – (71.9)
30歳代(120) 70.8 17.5 5.8 5.8 – (88.3)
40歳代(129) 78.3 14.7 1.6 5.4 – (93.0)
50歳代(123) 65.9 9.8 5.7 16.3 2.4 (75.6)
60歳代(92) 43.5 22.8 7.6 25.0 1.1 (66.3)
70歳以上(161) 36.0 9.3 6.2 42.2 6.2 (45.3)

【ライフステージ別】

ライフステージ別でみると、《現在行っている》は各層とも“⑤レジに並ぶ際、前後のスペースを空ける”か“①１人または少人数で行く”が最も高い。また、高齢期は“⑦通販も利用する”と“⑥電子決済や自動精算機を利用する”が他層に比べ低くなっている。（図表７－７）

＜図表７－７＞**ライフステージ別**



⑤レジに並ぶ際、前後のスペースを空ける



⑥電子決済や自動精算機を利用する

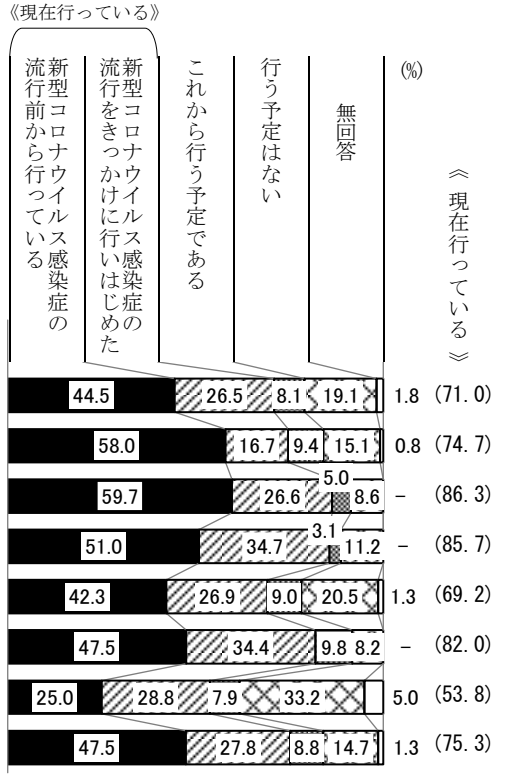

⑦通販も利用する

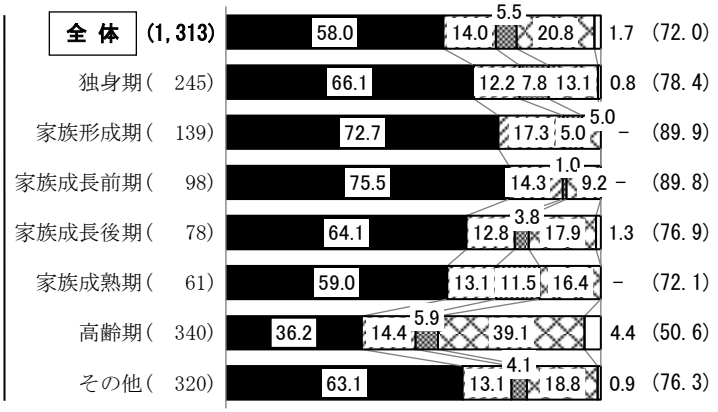

（注）ライフステージの名称、および内容は以下のとおりである。

独身期---------- 40歳未満の独身者
家族形成期---------- 子どものいない40歳未満の夫婦、または一番上の子どもが入学前の人
家族成長前期---------- 一番上の子どもが小・中学生の人
家族成長後期---------- 一番上の子どもが高校・大学生の人
家族成熟期---------- 64歳以下で一番上の子どもが学校を卒業している人
高齢期---------- 65歳以上の人
その他---------- 40歳から64歳の独身者、子どものいない40歳から64歳の夫婦など

（３）公共交通機関の利用における感染症予防の実践状況

◇「新型コロナウイルス感染症の流行前から行っている」「新型コロナウイルス感染症の流行をきっかけに行いはじめた」の《現在行っている》は、『乗車している最中の会話を控えめにする』が９割台半ば近くで最も高く、『混んでいる時間帯を避けて利用する』が８割弱で続く

問10　公共交通機関の利用について①～③のそれぞれについて１～５のうちあてはまるものに○をつけてください。（○はそれぞれ１つ）

回答内容から、公共交通機関利用者と非利用者に分類した結果を以下に示す。

	日本国籍	外国籍	［全体］
n＝	1,210	93	［1,313］
1　公共交通機関を利用　※①～③に回答	91.2　%	91.4	［91.1］
2　公共交通機関は全く利用しない　※選択肢５を選択	7.7	7.5	［7.8］
（無回答）	1.2	1.1	［1.1］

上記「１.公共交通機関を利用」に該当する回答者で集計した結果を以下に示す。

※ 現時点の状況についてお答えください。 ［表の見方］(%) 上段：日本国籍(n=1,103) 中段：外国籍　(n=　85) **下段：全体　(n=1,196)**	1. 新型コロナウイルス感染症の流行前から行っている	2. 新型コロナウイルス感染症の流行をきっかけに行いはじめた	3. これから行う予定である	4. 行う予定はない	（無回答）
① 乗車している最中の会話を控えめにする	48.1	46.4	1.9	3.0	0.5
	45.9	36.5	8.2	8.2	1.2
	48.2	**45.6**	**2.3**	**3.3**	**0.6**
② 混んでいる時間帯を避けて利用する	35.6	43.8	3.3	16.0	1.3
	38.8	45.9	5.9	7.1	2.4
	36.0	**43.8**	**3.5**	**15.3**	**1.3**
③ 公共交通機関利用の全部又は一部について自転車等を利用している	24.4	12.1	3.6	58.0	1.9
	30.6	14.1	11.8	40.0	3.5
	24.9	**12.3**	**4.2**	**56.5**	**2.1**

公共交通機関の利用率（91.1%）は９割強である。

公共交通機関の利用者の感染症予防の実践状況をみると、「新型コロナウイルス感染症の流行前から行っている」と「新型コロナウイルス感染症の流行をきっかけに行いはじめた」をあわせた《現在行っている》は、“①乗車している最中の会話を控えめにする”（93.7%）が９割台半ば近くで最も高い。次いで“②混んでいる時間帯を避けて利用する”（79.8%）が８割弱で続く。

一方「行う予定はない」は、“③公共交通機関利用の全部又は一部について自転車等を利用している”（56.5%）が５割台半ばを超えている。（図表７－８）

＜図表７－８＞**公共交通機関の利用における感染症予防の実践状況**

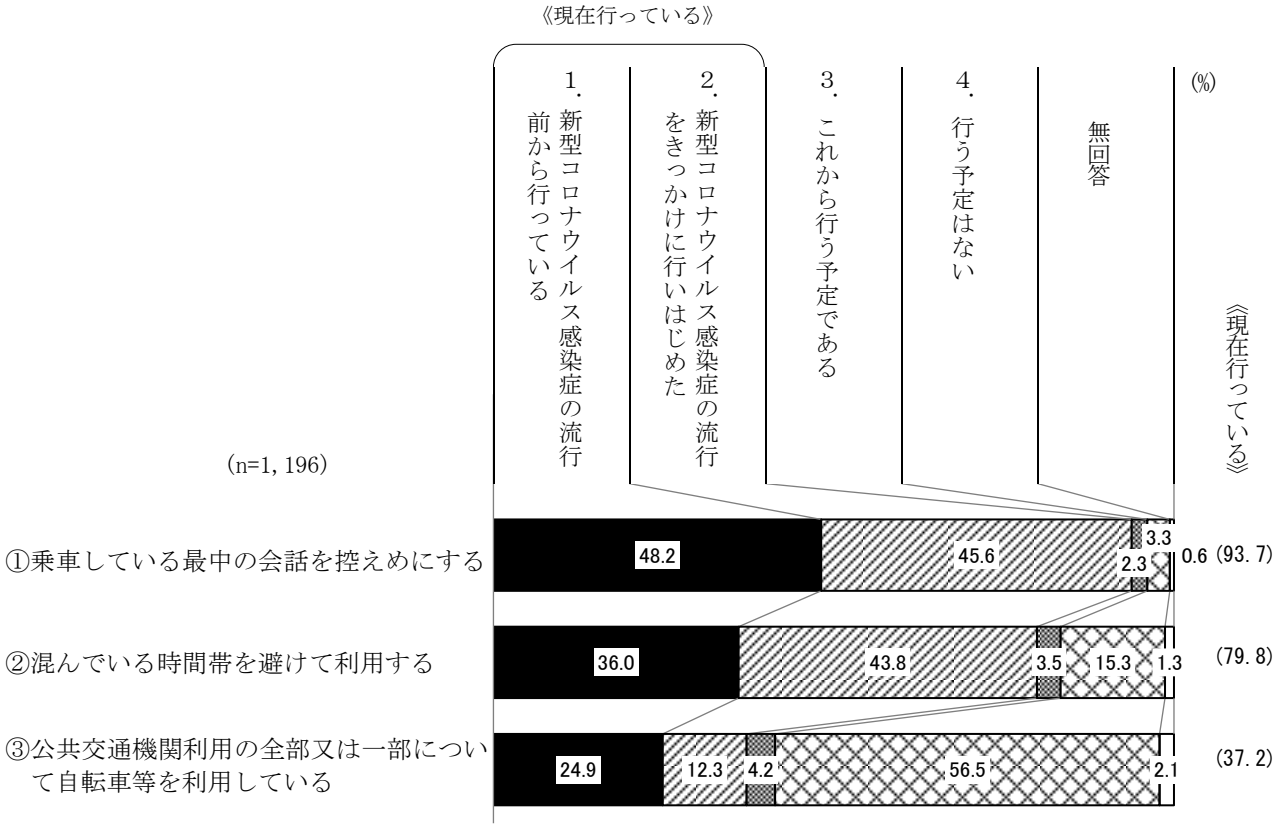

【性・年代別】

性・年代別でみると、《現在行っている》は、“②混んでいる時間帯を避けて利用する”で女性の方が男性より高い他は、男女間に大きな差はみられない。各年代とも“①乗車している最中の会話を控えめにする”が最も高い。また、女性70歳以上は“③公共交通機関利用の全部又は一部について自転車等を利用している”が他の年代に比べ低くなっている。（図表７－９）

＜図表７－９＞**性・年代別**



③公共交通機関利用の全部又は一部について自転車等を利用している

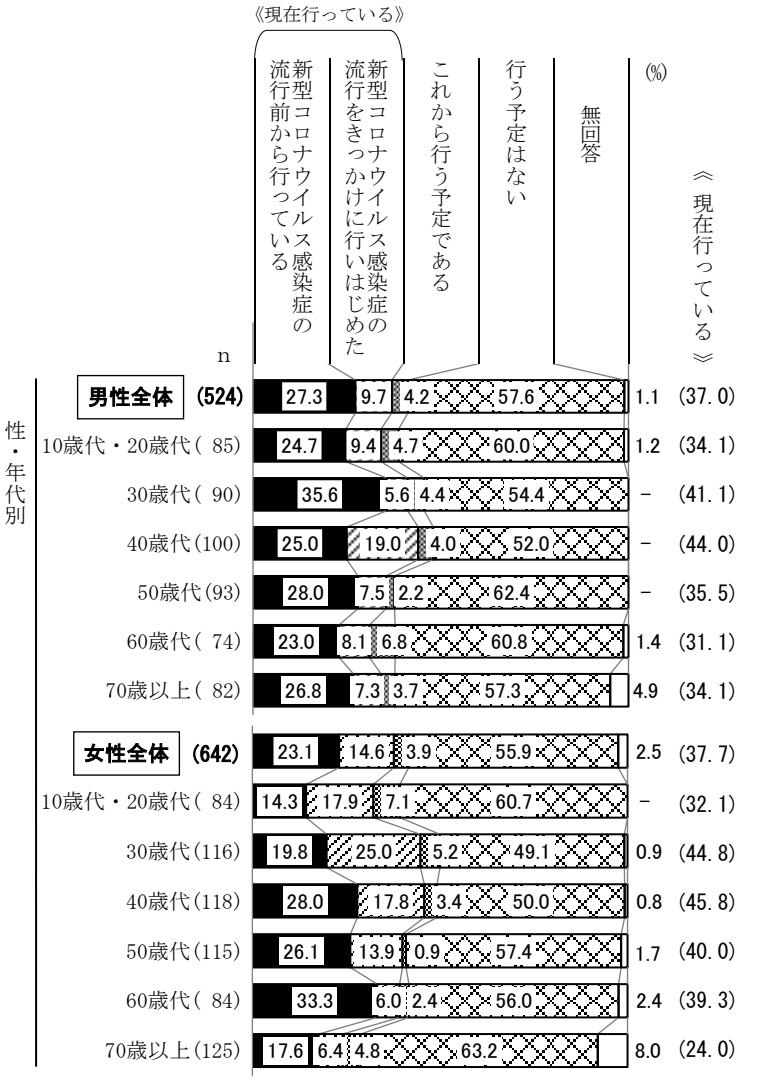

（４）通勤・通学の有無

◇「はい」が６割弱、「いいえ」が３割台半ばを超える

問11　あなたは、通勤や通学をしていますか。（○は１つ）

	日本国籍	外国籍	［全体］
n＝	1,210	93	［1,313］
1　はい	59.8　％	57.0	［59.4］
2　いいえ	36.9	40.9	［37.2］
（無回答）	3.4	2.2	［3.4］

通勤・通学をしている（59.4％）は６割弱、していない（37.2％）は３割台半ばを超えとなっている。（図表７－10）

＜図表７－10＞**通勤・通学の有無**

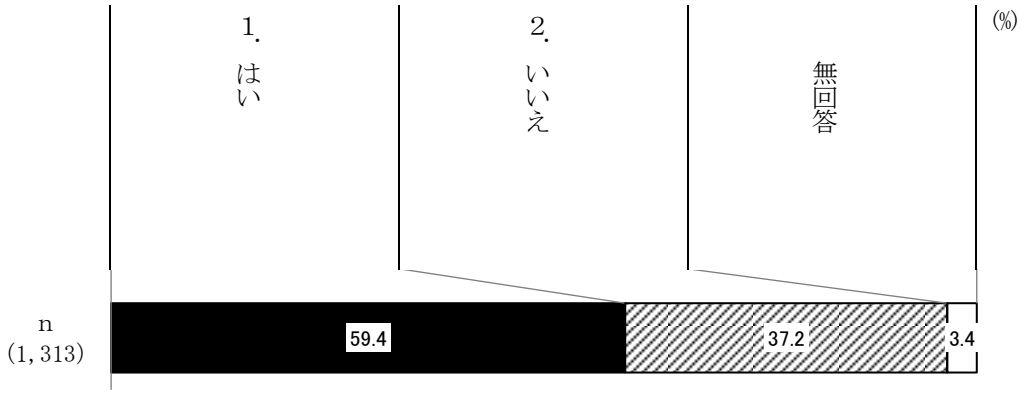

【性・年代別】

性・年代別でみると、通勤・通学をしているのは男性の方が女性より高い。男性50歳代以下は８割以上、女性50歳代以下は６割以上が通勤・通学している。また、女性70歳以上で通勤・通学しているのは１割未満にとどまっている。（図表７－11）

＜図表７－11＞**性・年代別**



（５）通勤・通学における感染症予防の実践状況

◇「新型コロナウイルス感染症の流行前から行っている」「新型コロナウイルス感染症の流行をきっかけに行いはじめ、現在も行っている」の《現在行っている》は、『仕事先や学校では時差通勤や時差通学を行っている』が５割台半ば近く、『仕事先や学校ではテレワークやオンライン授業を行っている』が４割台半ば近く

（問11で「１　はい」とお答えの方へ）

問11-1　通勤・通学について①～②のそれぞれについて１～５のうちあてはまるものに○をつけてください。（○はそれぞれ１つ）

※ 現時点の状況についてお答えください。 ［表の見方］(%) 上段：日本国籍(n=723) 中段：外国籍　(n= 53) **下段：全体　(n=780)**	1. 新型コロナウイルス感染症の流行前から行っている	2. 新型コロナウイルス感染症の流行をきっかけに行いはじめ、現在も行っている	3. 新型コロナウイルス感染症の流行をきっかけに行いはじめたが、現在は行っていない	4. これから行う予定である	5. 行う予定はない	（無回答）
① 仕事先や学校では時差通勤や時差通学を行っている	18.8	35.3	10.0	0.8	34.2	1.0
	24.5	30.2	13.2	3.8	26.4	1.9
	19.1	**34.9**	**10.1**	**1.0**	**33.8**	**1.0**
② 仕事先や学校ではテレワークやオンライン授業を行っている	6.8	37.2	14.4	1.4	39.3	1.0
	3.8	45.3	11.3	－	34.0	5.7
	6.5	**37.6**	**14.2**	**1.3**	**39.0**	**1.4**

問11（135ページ）で通勤・通学をしていると回答した人に感染症予防の実践状況をたずねたところ、「新型コロナウイルス感染症の流行前から行っている」と「新型コロナウイルス感染症の流行をきっかけに行いはじめ、現在も行っている」をあわせた《現在行っている》は、“①仕事先や学校では時差通勤や時差通学を行っている”（54.0%）が５割台半ば近く、“②仕事先や学校ではテレワークやオンライン授業を行っている”（44.1%）が４割台半ば近くとなっている。（図表７－12）

＜図表７－12＞**通勤・通学における感染症予防の実践状況**

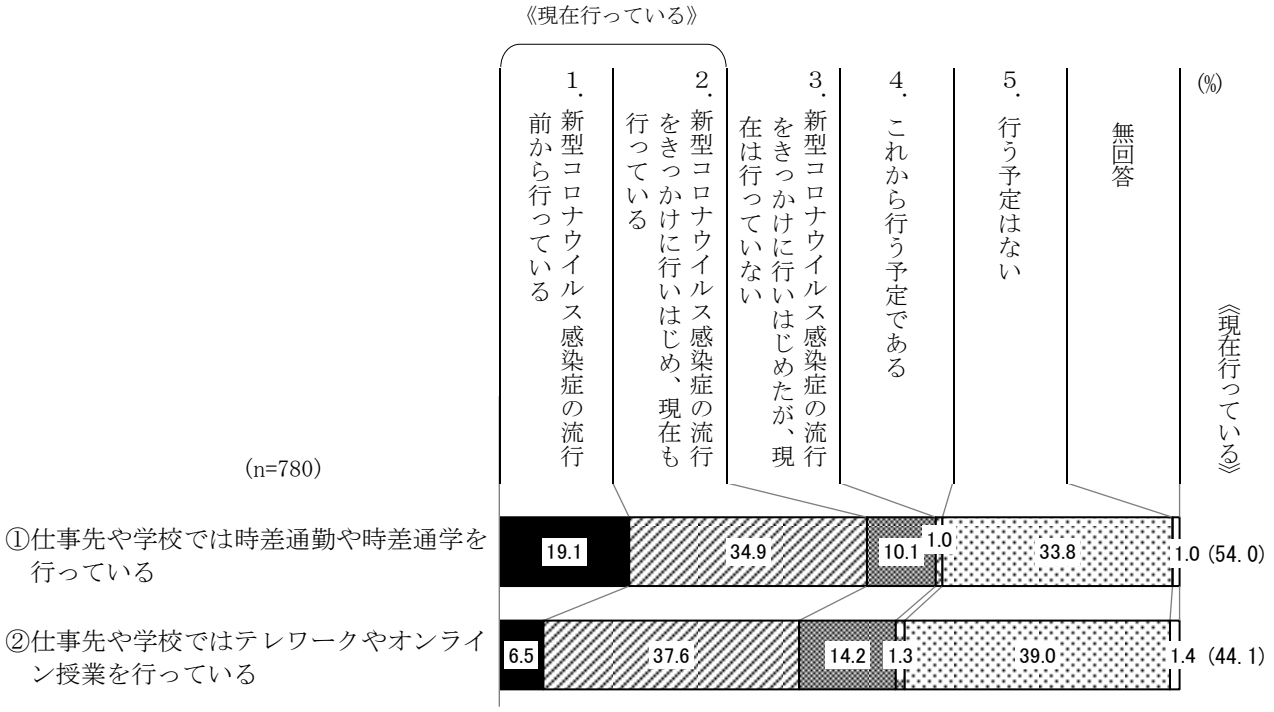

【性・年代別】

性・年代別でみると、《現在行っている》は、２項目とも男性の方が女性より高い。“①仕事先や学校では時差通勤や時差通学を行っている”は男性60歳代が６割台半ばで最も高い。“②仕事先や学校ではテレワークやオンライン授業を行っている”は男性10歳代・20歳代が約６割で最も高い。

（図表７－13）

＜図表７－13＞**性・年代別**

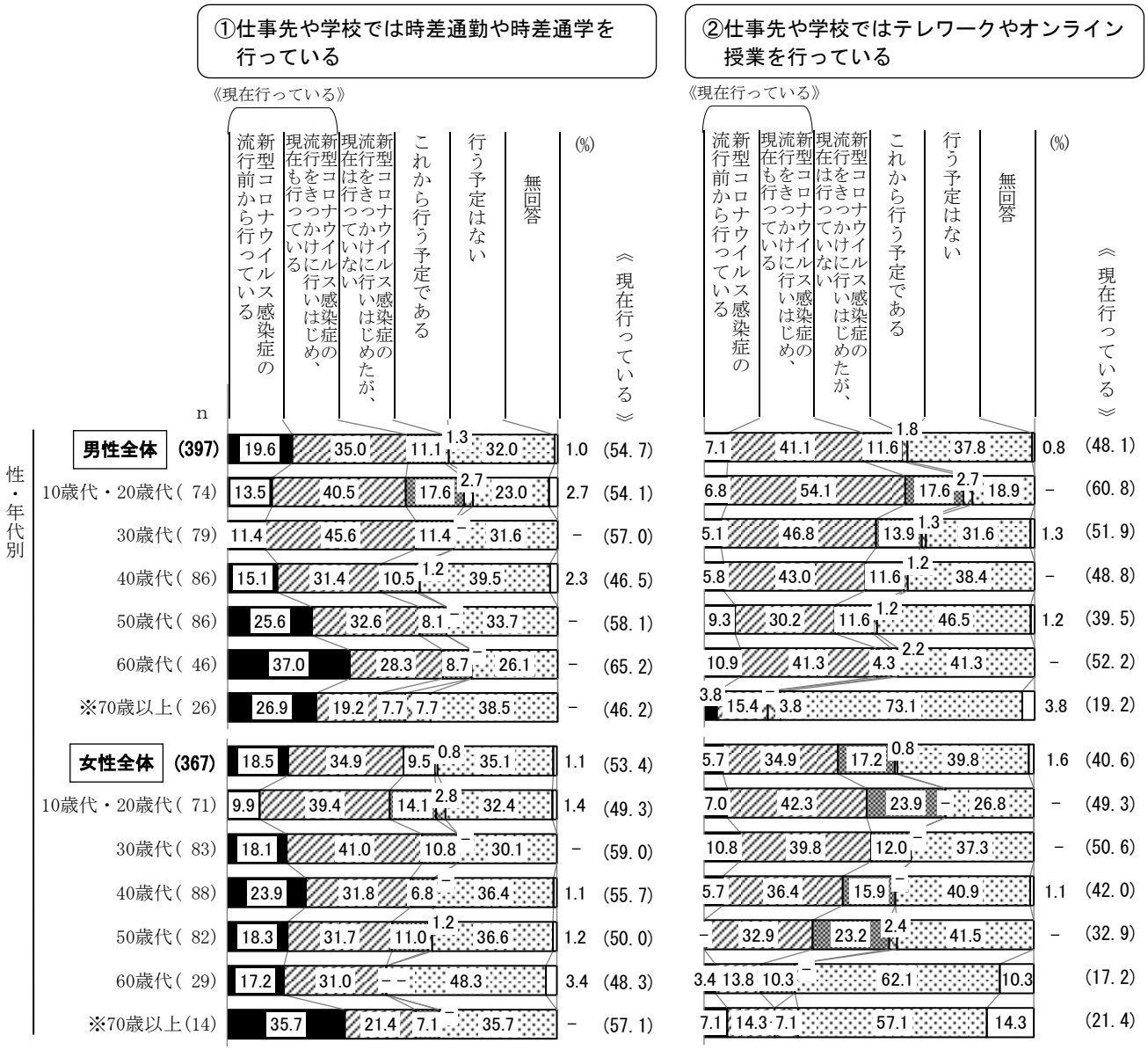

（注）図表中の※印は基数が少ないため、参考までに図示のみとする。

Ⅳ　調査結果の分析
８　区民意見を反映する制度や方法

（１）区民意見を反映する制度や方法の認知度
（２）区民意見を反映する制度や方法の利用・参加経験
（３）－ア 今後、利用・参加したい制度や方法
（３）－イ 今後、利用・参加したい理由

８　区民意見を反映する制度や方法

（１）区民意見を反映する制度や方法の認知度

◇「区公式ホームページ『ご意見専用フォーム』」が４割近くで最も高く、「投書・陳情（区長へのはがきを含む）」が３割台半ば近くで続く

問12　皆様のご意見やご要望を区政に反映するための制度や方法等の中で、あなたが知っているものは何ですか。（○はいくつでも）

		日本国籍	外国籍	［全体］
	n＝	1,210	93	［1,313］
1	投書・陳情（区長へのはがきを含む）	34.5 %	19.4	［33.4］
2	区公式ホームページ「ご意見専用フォーム」	39.1	29.0	［38.2］
3	パブリック・コメント制度	13.3	5.4	［12.6］
4	区民意識調査	28.5	20.4	［27.9］
5	区政モニターアンケート	14.5	5.4	［13.9］
6	対話集会「区長と話そう～しんじゅくトーク」	9.4	－	［8.7］
7	しんじゅく若者会議	2.6	1.1	［2.5］
8	区民への地域説明会	11.7	5.4	［11.2］
9	フォーラム・シンポジウム	9.0	－	［8.4］
10	審議会や検討委員会	6.0	1.1	［5.6］
11	その他	0.9	－	［0.8］
12	どの制度・方法も知らない	28.7	37.6	［29.3］
	（無回答）	5.5	12.9	［6.1］

区民意見を反映する制度や方法の認知度は、「区公式ホームページ『ご意見専用フォーム』」（38.2%）が４割近くで最も高く、「投書・陳情（区長へのはがきを含む）」（33.4%）が３割台半ば近くで続く。（図表８－１）

＜図表８－１＞区民意見を反映する制度や方法の認知度（複数回答）

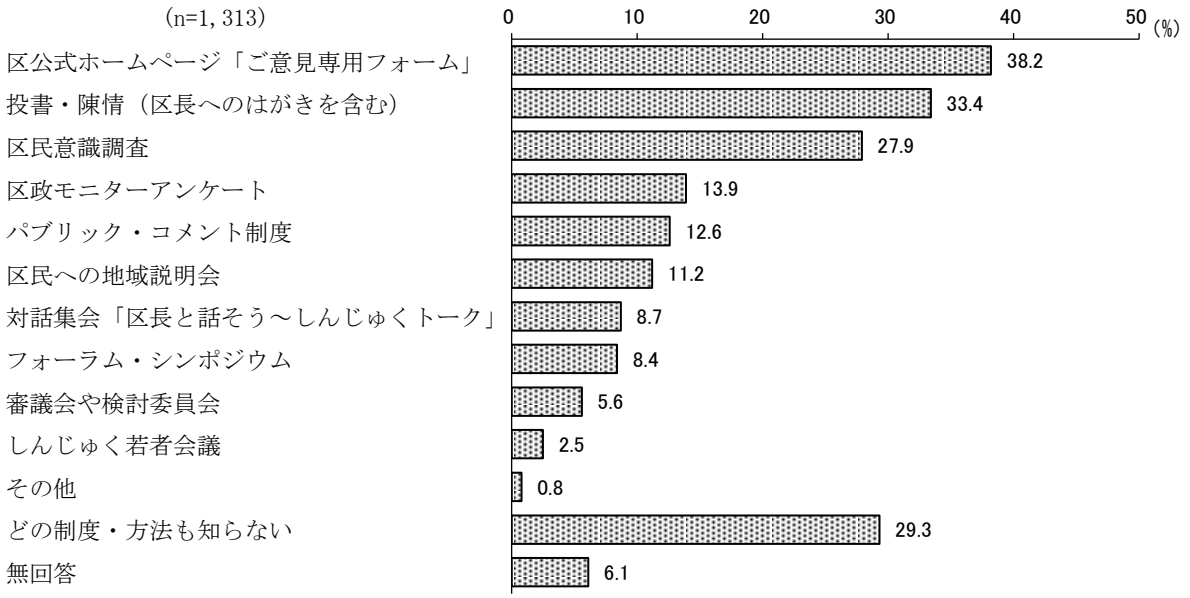

【性・年代別】

上位６項目について性・年代別でみると、「区公式ホームページ『ご意見専用フォーム』」は男性40歳代～60歳代と女性30歳代～50歳代が他の年代に比べ高い。「区民への地域説明会」は男女とも60歳代と70歳以上が高くなっている。（図表８－２）

＜図表８－２＞**性・年代別（上位６項目）**

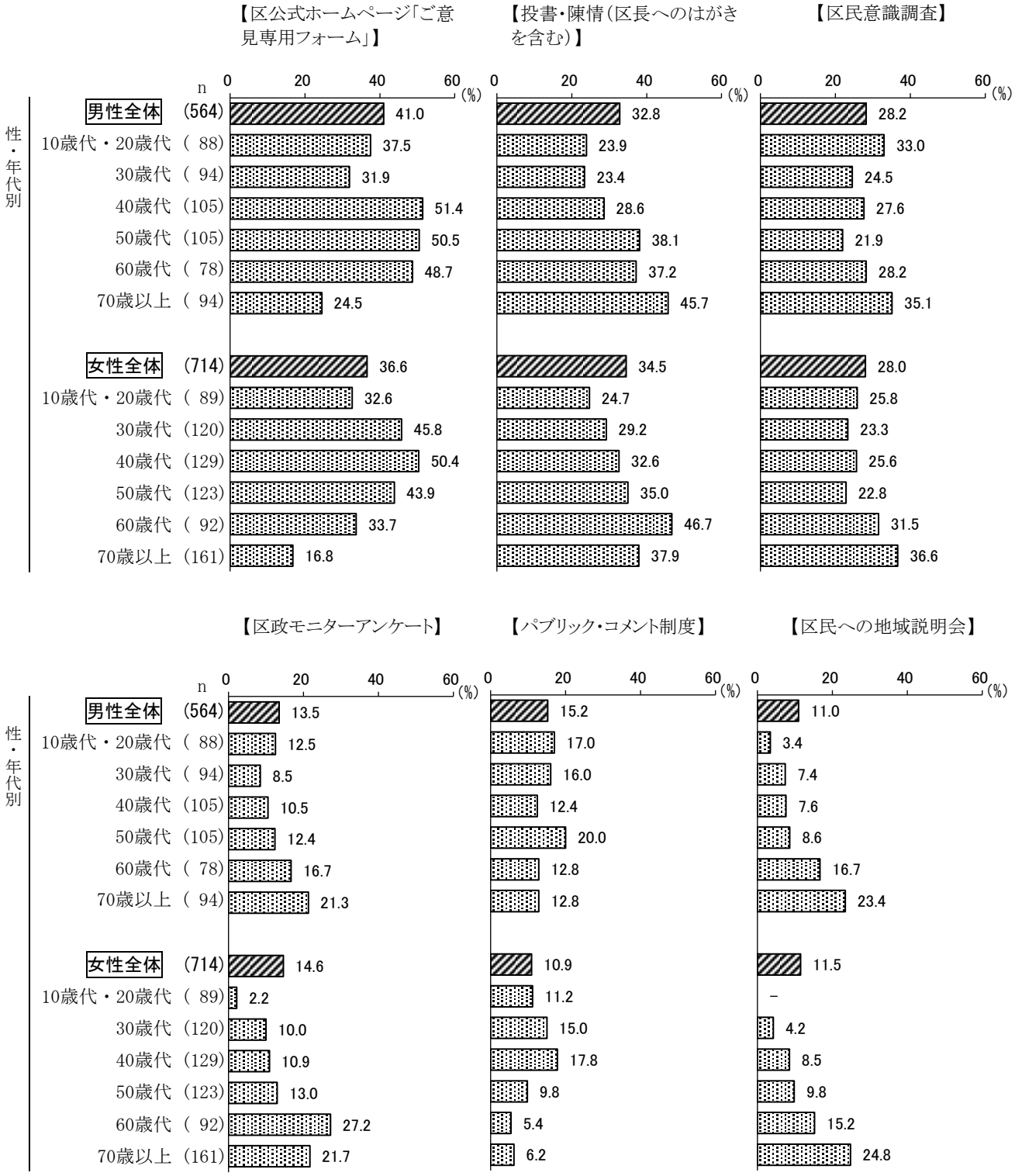

【年代別】

上位５項目について年代別でみると、「区公式ホームページ『ご意見専用フォーム』」は50歳代以下で第１位、60歳代で第２位となっている。「投書・陳情（区長へのはがきを含む)」は60歳代以上で第１位、30歳代～50歳代で第２位、10歳代・20歳代で第３位となっている。(図表８－３)

＜図表８－３＞年代別（上位５項目）

		第１位	第２位	第３位	第４位	第５位
年代別	10歳代・20歳代 n=177	区公式ホームページ「ご意見専用フォーム」 (35.0%)	区民意識調査 (29.4%)	投書・陳情（区長へのはがきを含む） (24.3%)	パブリック・コメント制度 (14.1%)	区政モニターアンケート (7.3%)
	30歳代 n=214	区公式ホームページ「ご意見専用フォーム」 (39.7%)	投書・陳情（区長へのはがきを含む） (26.6%)	区民意識調査 (23.8%)	パブリック・コメント制度 (15.4%)	区政モニターアンケート (9.3%)
	40歳代 n=235	区公式ホームページ「ご意見専用フォーム」 (51.1%)	投書・陳情（区長へのはがきを含む） (31.1%)	区民意識調査 (26.4%)	パブリック・コメント制度 (15.3%)	区政モニターアンケート (10.6%)
	50歳代 n=229	区公式ホームページ「ご意見専用フォーム」 (46.7%)	投書・陳情（区長へのはがきを含む） (36.2%)	区民意識調査 (22.3%)	パブリック・コメント制度 (14.4%)	区政モニターアンケート (12.7%)
	60歳代 n=170	投書・陳情（区長へのはがきを含む） (42.4%)	区公式ホームページ「ご意見専用フォーム」 (40.6%)	区民意識調査 (30.0%)	区政モニターアンケート (22.4%)	区民への地域説明会 (15.9%)
	70歳以上 n=256	投書・陳情（区長へのはがきを含む） (40.6%)	区民意識調査 (35.9%)	区民への地域説明会 (24.6%)	区政モニターアンケート (21.5%)	区公式ホームページ「ご意見専用フォーム」 (19.5%)

（２）区民意見を反映する制度や方法の利用・参加経験

◇「利用・参加したことはない」が６割台半ば近くを占める

◇利用または参加したことのある制度や方法の中では「区民意識調査」が２割近くで最も高い

（問12で「１」～「11」のいずれかをお答えの方へ）

問13　これまでに、あなたが利用または参加したことのある制度や方法は何ですか。

（○はいくつでも）

		日本国籍	外国籍	［全体］
	n＝	797	46	［848］
1	投書・陳情（区長へのはがきを含む）	4.0 %	8.7	［4.2］
2	区公式ホームページ「ご意見専用フォーム」	4.9	4.3	［4.8］
3	パブリック・コメント制度	1.4	6.5	［1.7］
4	区民意識調査	18.1	23.9	［18.3］
5	区政モニターアンケート	6.8	2.2	［6.5］
6	対話集会「区長と話そう～しんじゅくトーク」	2.1	－	［2.0］
7	しんじゅく若者会議	0.4	－	［0.4］
8	区民への地域説明会	4.9	－	［4.7］
9	フォーラム・シンポジウム	1.8	－	［1.7］
10	審議会や検討委員会	1.5	2.2	［1.5］
11	その他	0.9	－	［0.8］
12	利用・参加したことはない	64.5	60.9	［64.3］
	（無回答）	3.9	2.2	［3.9］

問12（142ページ）で区民意見を反映する制度や方法のいずれかを知っていると回答した人にそれらの制度や方法の利用・参加経験をたずねたところ、「利用・参加したことはない」（64.3%）が６割台半ば近くを占めている。利用・参加した中では「区民意識調査」（18.3%）が２割近くで最も高くなっている。（図表８－４）

＜図表８－４＞**区民意見を反映する制度や方法の利用・参加経験（複数回答）**

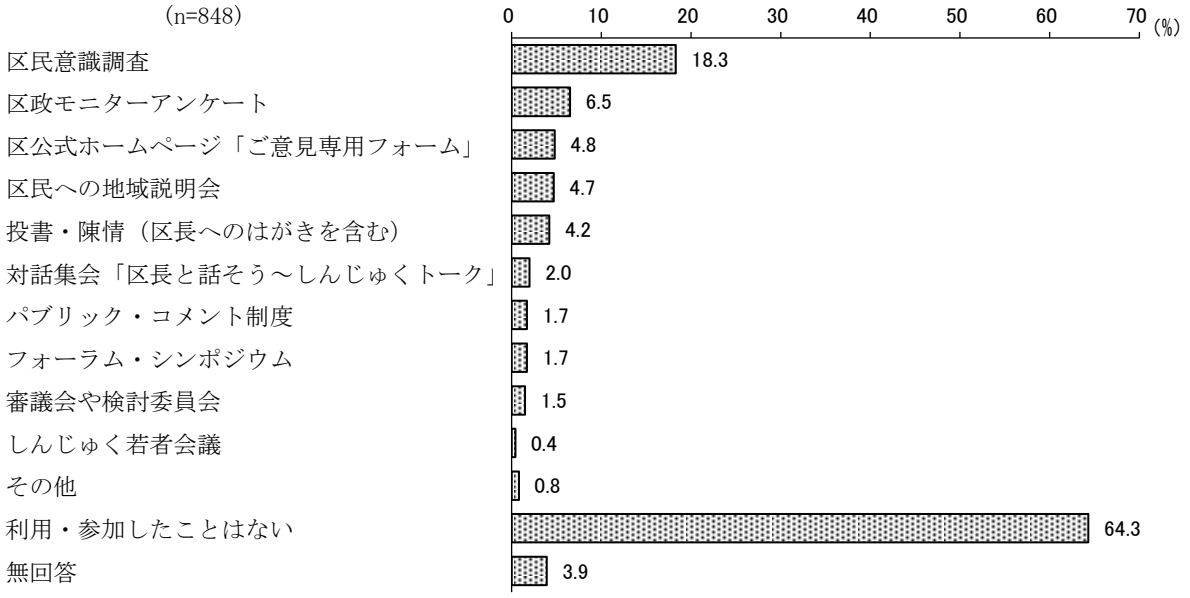

【性・年代別】

上位５項目と「利用・参加したことはない」について性・年代別でみると、「区民意識調査」「区政モニターアンケート」「投書・陳情（区長へのはがきを含む）」は男女70歳以上、「区民への地域説明会」は女性60歳代と男性70歳以上、「区公式ホームページ『ご意見専用フォーム』」は男性60歳代と女性40歳代がそれぞれ他の年代に比べ高くなっている。また、「利用・参加したことはない」は男女とも50歳台以下で高くなっている。（図表８－５）

＜図表８－５＞**性・年代別（上位５項目と「利用・参加したことはない」）**

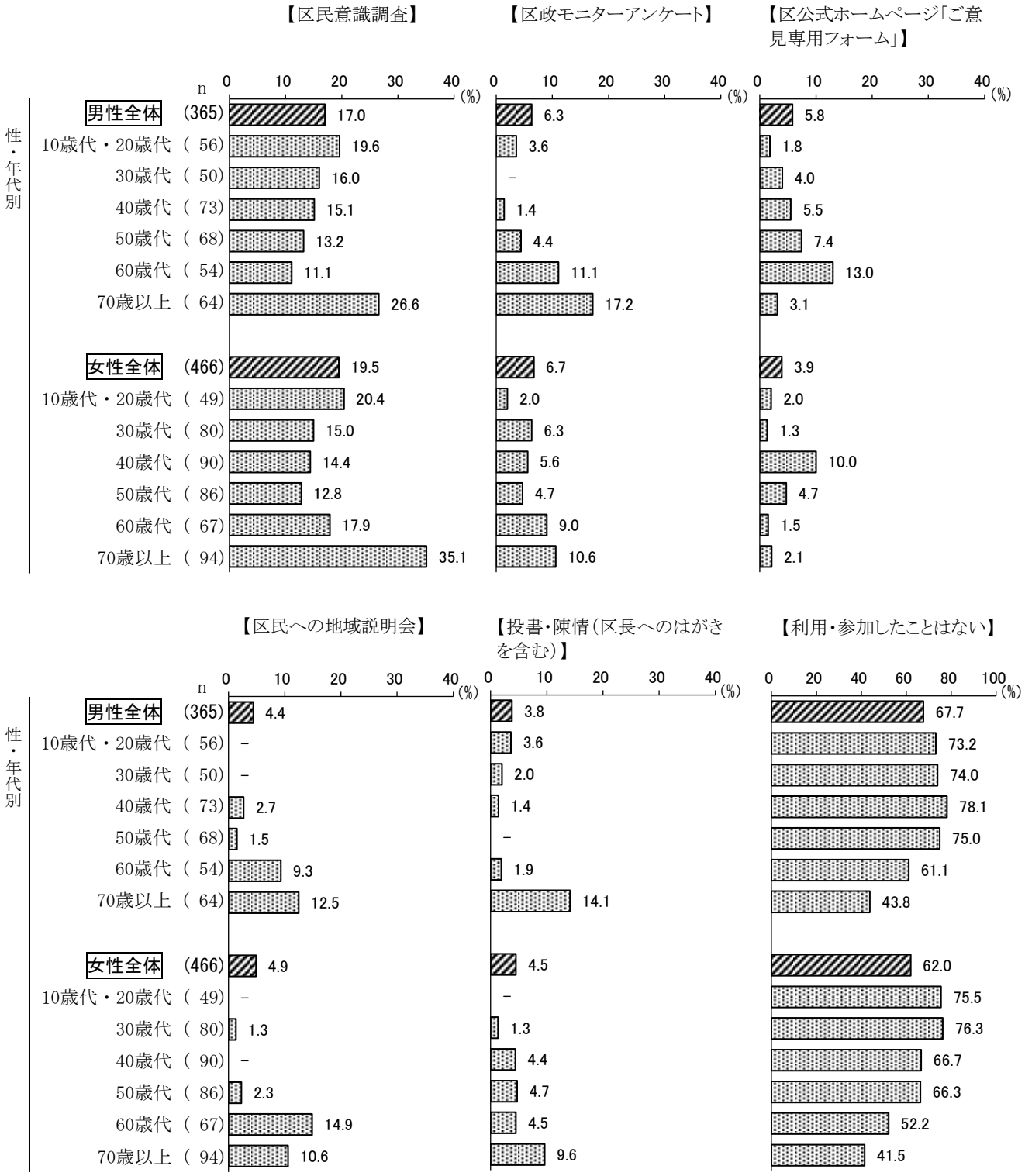

【年代別】

上位５項目について年代別でみると、いずれの年代も「区民意識調査」が第１位となっている。「区政モニターアンケート」は10歳代・20歳代と30歳代、70歳以上で第２位、40歳代～60歳代で第３位となっている。「区公式ホームページ『ご意見専用フォーム』」は40歳代と50歳代で第２位、10歳代・20歳代と30歳代で第３位となっている。「区民への地域説明会」は60歳代で第２位となっている。（図表８－６）

＜図表８－６＞年代別（上位５項目）

		第１位	第２位	第３位	第４位	第５位
年代別	10歳代・20歳代 n=105	区民意識調査 (20.0%)	区政モニターアンケート (2.9%)	投書・陳情（区長へのはがきを含む）／区公式ホームページ「ご意見専用フォーム」 (1.9%)		パブリック・コメント制度／しんじゅく若者会議／フォーラム・シンポジウム／審議会や検討委員会 (1.0%)
	30歳代 n=130	区民意識調査 (15.4%)	区政モニターアンケート (3.8%)	区公式ホームページ「ご意見専用フォーム」 (2.3%)	投書・陳情（区長へのはがきを含む）／パブリック・コメント制度／しんじゅく若者会議 (1.5%)	
	40歳代 n=164	区民意識調査 (14.6%)	区公式ホームページ「ご意見専用フォーム」 (7.9%)	区政モニターアンケート (3.7%)	投書・陳情（区長へのはがきを含む） (3.0%)	パブリック・コメント制度／区民への地域説明会 (1.2%)
	50歳代 n=154	区民意識調査 (13.0%)	区公式ホームページ「ご意見専用フォーム」 (5.8%)	区政モニターアンケート (4.5%)	投書・陳情（区長へのはがきを含む）／パブリック・コメント制度 (2.6%)	
	60歳代 n=121	区民意識調査 (14.9%)	区民への地域説明会 (12.4%)	区政モニターアンケート (9.9%)	区公式ホームページ「ご意見専用フォーム」 (6.6%)	投書・陳情（区長へのはがきを含む）／フォーラム・シンポジウム (3.3%)
	70歳以上 n=159	区民意識調査 (31.4%)	区政モニターアンケート (13.2%)	投書・陳情（区長へのはがきを含む）／区民への地域説明会 (11.3%)		対話集会「区長と話そう～しんじゅくトーク」 (5.7%)

（注）同率のものは、同一順位として併記している。

（３）－ア　今後、利用・参加したい制度や方法

◇「区公式ホームページ『ご意見専用フォーム』」が２割台半ばを超えで最も高く、「区民意識調査」が１割台半ば近くで続く

問14　今後、あなたが利用や参加したいと思うものは何ですか。（３つまで選択）

	日本国籍	外国籍	［全体］
n＝	1,210	93	［1,313］
1　投書・陳情（区長へのはがきを含む）	9.1　%	10.8	［9.1］
2　区公式ホームページ「ご意見専用フォーム」	27.6	28.0	［27.4］
3　パブリック・コメント制度	7.6	10.8	［7.8］
4　区民意識調査	14.5	17.2	［14.6］
5　区政モニターアンケート	13.1	7.5	［12.6］
6　対話集会「区長と話そう～しんじゅくトーク」	5.5	3.2	［5.3］
7　しんじゅく若者会議	3.0	8.6	［3.4］
8　区民への地域説明会	7.0	3.2	［6.8］
9　フォーラム・シンポジウム	6.9	8.6	［7.1］
10　審議会や検討委員会	3.6	1.1	［3.4］
11　その他	0.3	－	［0.3］
（無回答）	45.2	52.7	［45.8］

今後、利用・参加したい制度や方法は、「区公式ホームページ『ご意見専用フォーム』」（27.4%）が２割台半ばを超えで最も高い。次いで「区民意識調査」（14.6%）が１割台半ば近く、「区政モニターアンケート」（12.6%）が１割強で続く。（図表８－７）

＜図表８－７＞**今後、利用・参加したい制度や方法（複数回答）**

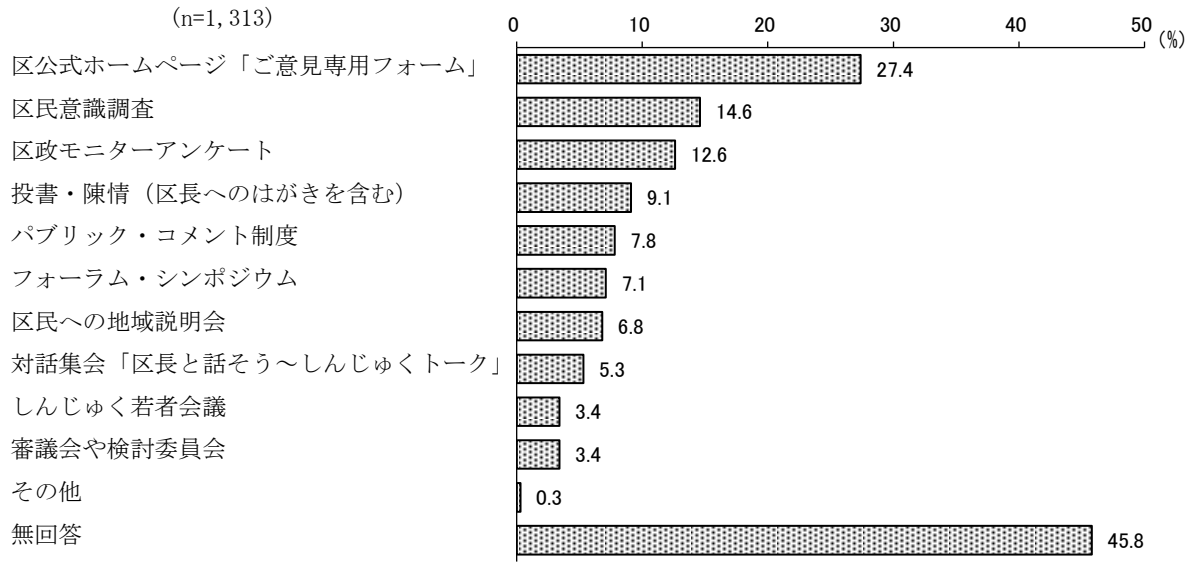

【性・年代別】

上位５項目について性・年代別でみると、「パブリック・コメント制度」以外はいずれも女性の方が男性より高い。「区公式ホームページ『ご意見専用フォーム』」は男女とも70歳以上が他の年代に比べ低い。「区民意識調査」は女性10歳代･20歳代と男性30歳代が他の年代に比べ高くなっている。

（図表８－８）

＜図表８－８＞**性・年代別（上位５項目）**

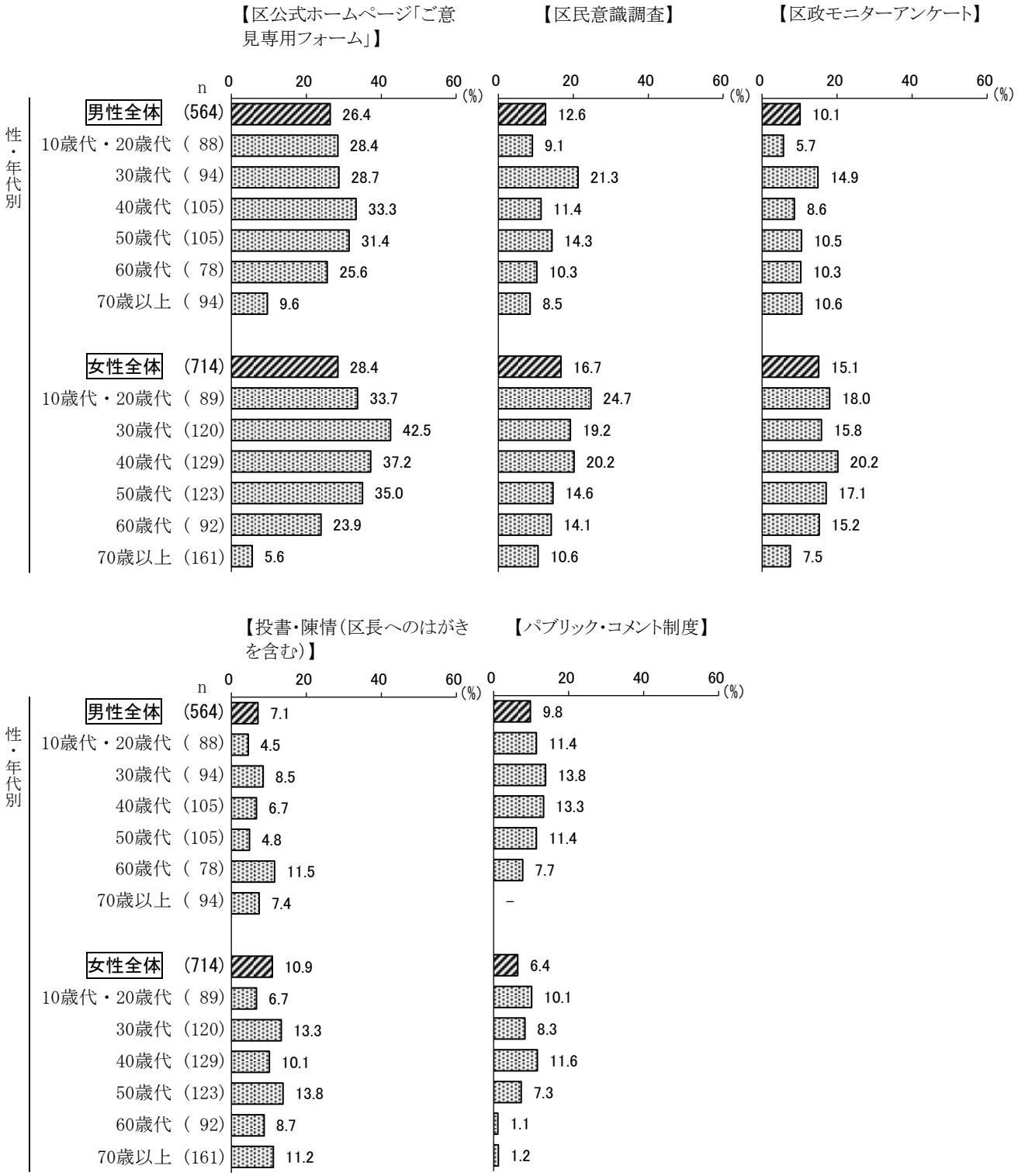

【年代別】

上位５項目について年代別でみると、「区公式ホームページ『ご意見専用フォーム』」は60歳代以下で第１位となっている。70歳以上は「投書・陳情（区長へのはがきを含む)」「区民意識調査」が同率で第１位となっている。（図表８－９）

＜図表８－９＞年代別（上位５項目）

		第１位	第２位	第３位	第４位	第５位
年代別	10歳代・20歳代 n=177	区公式ホームページ「ご意見専用フォーム」 (31.1%)	区民意識調査 (16.9%)	しんじゅく若者会議 (12.4%)	区政モニターアンケート (11.9%)	パブリック・コメント制度 (10.7%)
	30歳代 n=214	区公式ホームページ「ご意見専用フォーム」 (36.4%)	区民意識調査 (20.1%)	区政モニターアンケート (15.4%)	投書・陳情（区長へのはがきを含む） (11.2%)	パブリック・コメント制度 (10.7%)
	40歳代 n=235	区公式ホームページ「ご意見専用フォーム」 (35.3%)	区民意識調査 (16.2%)	区政モニターアンケート (14.9%)	パブリック・コメント制度 (12.3%)	フォーラム・シンポジウム (11.1%)
	50歳代 n=229	区公式ホームページ「ご意見専用フォーム」 (33.6%)	区民意識調査 (14.8%)	区政モニターアンケート (14.0%)	投書・陳情（区長へのはがきを含む）／パブリック・コメント制度 (9.6%)	
	60歳代 n=170	区公式ホームページ「ご意見専用フォーム」 (24.7%)	区政モニターアンケート (12.9%)	区民意識調査 (12.4%)	区民への地域説明会 (11.2%)	投書・陳情（区長へのはがきを含む）／フォーラム・シンポジウム (10.0%)
	70歳以上 n=256	投書・陳情（区長へのはがきを含む）／区民意識調査 (9.8%)		区政モニターアンケート／区民への地域説明会 (8.6%)		区公式ホームページ「ご意見専用フォーム」 (7.0%)

（注）同率のものは、同一順位として併記している。

【認知、利用・参加経験、利用・参加意向の比較】

認知、利用・参加経験、利用・参加意向を比較すると、「区民意識調査」以外は利用・参加意向が利用・参加経験を上回っており、特に「区公式ホームページ『ご意見専用フォーム』」でその差が大きくなっている。（図表８－10）

＜図表８－10＞**認知、利用・参加経験、利用・参加意向の比較**



（3）－イ　今後、利用・参加したい理由

◇今後、利用・参加したい制度や方法の上位４位までは、『空いた時間に気軽に利用できるから』がともに最も高くなっている。

問14　今後、あなたが利用や参加したいと思うもののうちその理由について、あてはまるもの１つに○をつけてください。（○は１つ）

［表の見方］(%) 上段：日本国籍 中段：外国籍 **下段：全体**	n	1. 区政に関心があるから	2. 空いた時間に気軽に利用できるから	3. 制度の利用方法・参加方法が分かりやすいから	4. その他	（無回答）
① 投書・陳情（区長へのはがきを含む）	110	30.0	34.5	27.3	8.2	－
	10	50.0	30.0	20.0	－	－
	120	**31.7**	**34.2**	**26.7**	**7.5**	**－**
② 区公式ホームページ「ご意見専用フォーム」	334	9.3	73.1	15.9	1.5	0.3
	26	11.5	65.4	19.2	－	3.8
	360	**9.4**	**72.5**	**16.1**	**1.4**	**0.6**
③ パブリック・コメント制度	92	43.5	25.0	27.2	4.3	－
	10	40.0	20.0	20.0	－	20.0
	103	**43.7**	**24.3**	**26.2**	**3.9**	**1.9**
④ 区民意識調査	176	32.4	47.7	15.9	4.0	－
	16	25.0	18.8	50.0	6.3	－
	192	**31.8**	**45.3**	**18.8**	**4.2**	**－**
⑤ 区政モニターアンケート	158	20.9	58.2	18.4	2.5	－
	7	14.3	57.1	28.6	－	－
	165	**20.6**	**58.2**	**18.8**	**2.4**	**－**
⑥ 対話集会「区長と話そう～しんじゅくトーク」	66	59.1	6.1	18.2	16.7	－
	3	66.7	33.3	－	－	－
	70	**58.6**	**7.1**	**17.1**	**17.1**	**－**
⑦ しんじゅく若者会議	36	55.6	8.3	16.7	16.7	2.8
	8	25.0	12.5	25.0	37.5	－
	44	**50.0**	**9.1**	**18.2**	**20.5**	**2.3**

［表の見方］(%) 上段：日本国籍 中段：外国籍 **下段：全体**	n	1．区政に関心があるから	2．空いた時間に気軽に利用できるから	3．制度の利用方法・参加方法が分かりやすいから	4．その他	（無回答）
⑧ 区民への地域説明会	85	54.1	9.4	25.9	10.6	－
	3	66.7	－	33.3	－	－
	89	**55.1**	**9.0**	**25.8**	**10.1**	**－**
⑨ フォーラム・シンポジウム	84	45.2	25.0	27.4	2.4	－
	8	62.5	12.5	－	25.0	－
	93	**47.3**	**23.7**	**24.7**	**4.3**	**－**
⑩ 審議会や検討委員会	44	81.8	2.3	2.3	13.6	－
	1	－	100.0	－	－	－
	45	**80.0**	**4.4**	**2.2**	**13.3**	**－**
⑪ その他	4	－	－	－	100.0	－
	－	－	－	－	－	－
	4	**－**	**－**	**－**	**100.0**	**－**

今後の利用・参加意向を示した項目それぞれについてその理由をたずねたところ、全項目とも「区政に関心があるから」「空いた時間に気軽に利用できるから」のいずれかが最も高くなっている。“②区公式ホームページ『ご意見専用フォーム』”は「空いた時間に気軽に利用できるから」が７割強、“⑩審議会や検討委員会”は「区政に関心があるから」が８割となっている。（図表８－11）

＜図表８－11＞**今後、利用・参加したい理由**

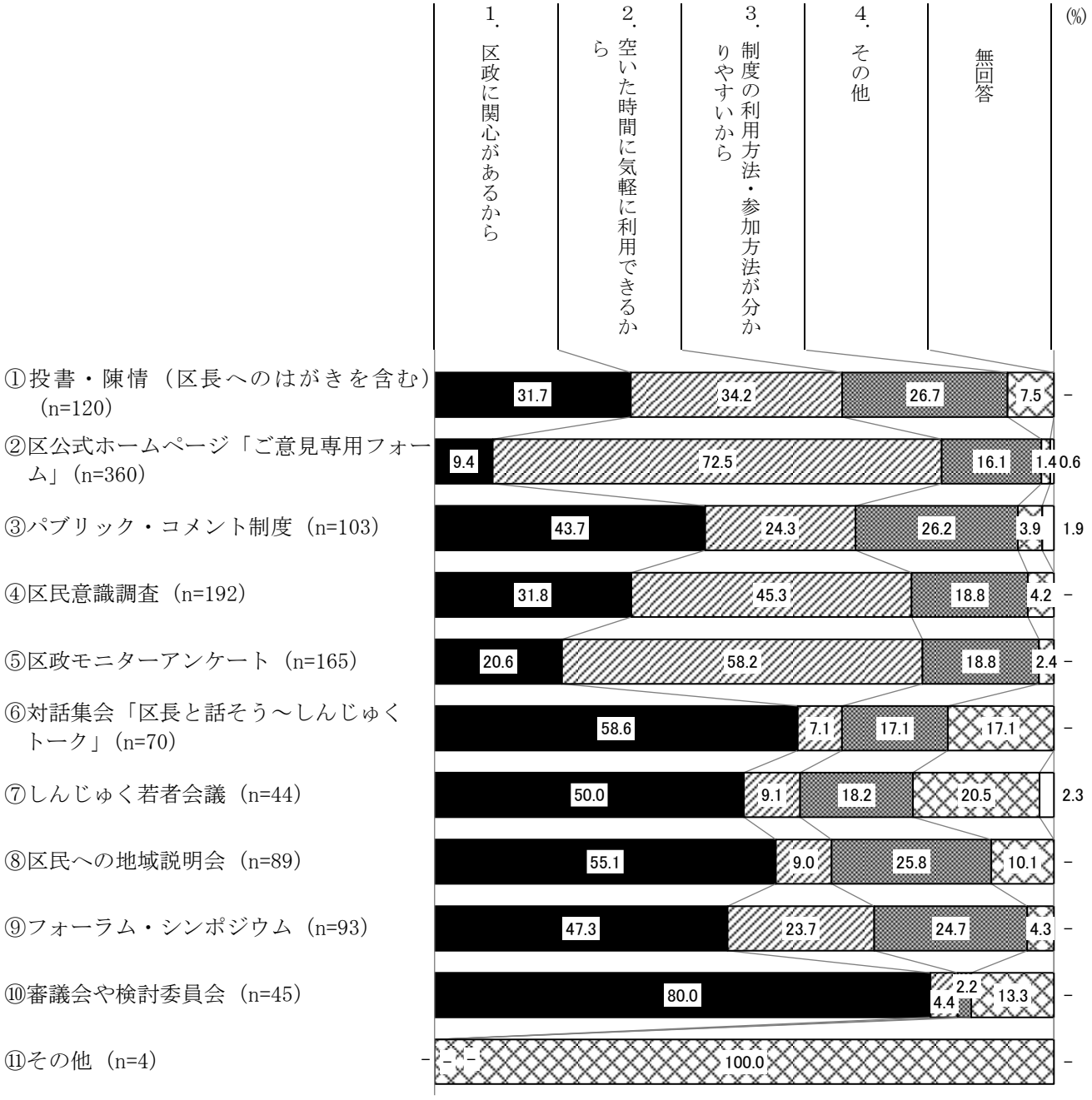

【性別】

性別でみると、“⑤区政モニターアンケート”は「空いた時間に気軽に利用できるから」が女性は６割台半ばで４割台半ば近くの男性に比べ高い。“⑨フォーラム・シンポジウム”は「区政に関心があるから」が男性は６割強で、３割台半ばを超えの女性より高い。（図表８－12）

＜図表８－12＞**性別**

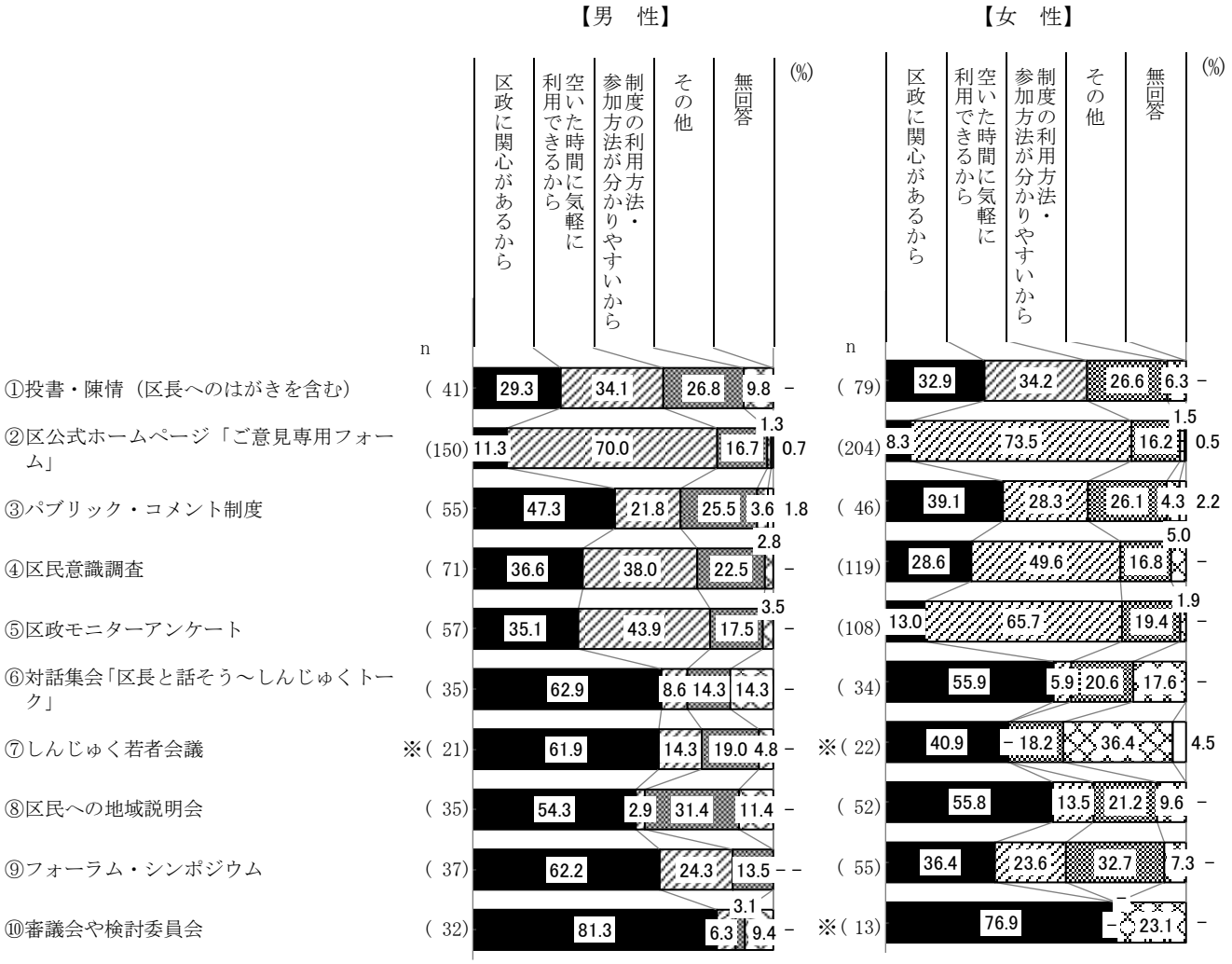

（注）図表中の※印は基数が少ないため、参考までに図示のみとする。

【年代別】

年代別については参考として記載するにとどめる。（基数が少なく、標本誤差が大きいため）

（図表８－13）

＜図表８－13＞**年代別**

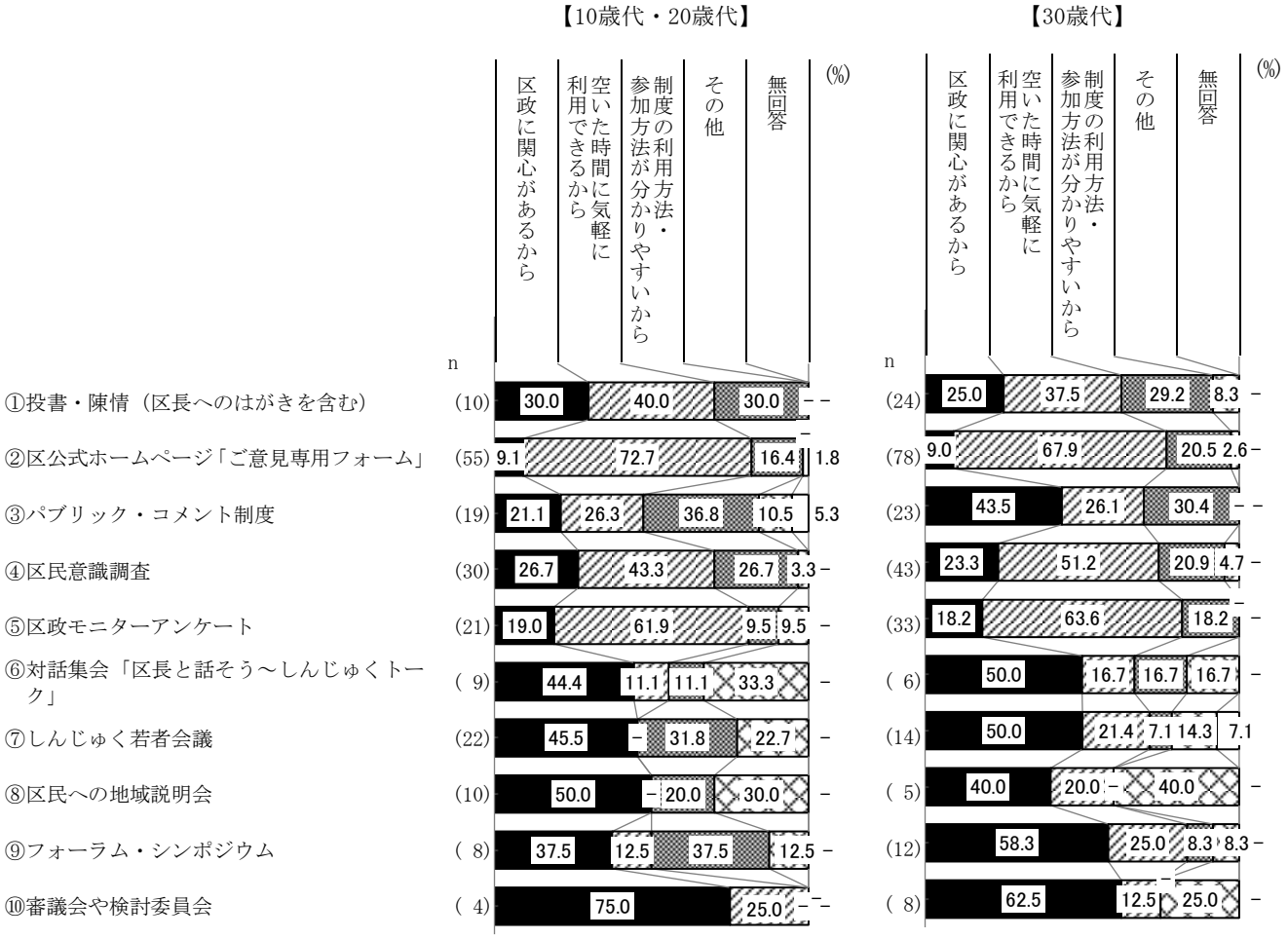

【40歳代】

	n	区政に関心があるから	空いた時間に気軽に利用できるから	制度の利用方法・参加方法が分かりやすいから	その他	無回答
①投書・陳情（区長へのはがきを含む）	(20)	45.0	35.0	10.0	10.0	-
②区公式ホームページ「ご意見専用フォーム」	(83)	8.4	75.9		15.7	-
③パブリック・コメント制度	(29)	41.4	24.1	27.6	3.4	3.4
④区民意識調査	(38)	31.6	42.1	21.1	5.3	-
⑤区政モニターアンケート	(35)	17.1	57.1	20.0	5.7	-
⑥対話集会「区長と話そう～しんじゅくトーク」	(12)	58.3	8.3	16.7	16.7	-
⑦しんじゅく若者会議	(4)	75.0	-	-	25.0	-
⑧区民への地域説明会	(20)	55.0	5.0	35.0	5.0	-
⑨フォーラム・シンポジウム	(26)	53.8	15.4	30.8	-	-
⑩審議会や検討委員会	(15)	93.3	-	-	6.7	-

【50歳代】

	n	区政に関心があるから	空いた時間に気軽に利用できるから	制度の利用方法・参加方法が分かりやすいから	その他	無回答
①投書・陳情（区長へのはがきを含む）	(22)	18.2	27.3	45.5	9.1	-
②区公式ホームページ「ご意見専用フォーム」	(77)	6.5	77.9	14.3	1.3	-
③パブリック・コメント制度	(22)	50.0	27.3	18.2	4.5	-
④区民意識調査	(34)	29.4	50.0	17.6	2.9	-
⑤区政モニターアンケート	(32)	15.6	56.3	28.1	-	-
⑥対話集会「区長と話そう～しんじゅくトーク」	(12)	41.7	8.3	33.3	16.7	-
⑦しんじゅく若者会議	(1)	100.0	-	-	-	-
⑧区民への地域説明会	(11)	54.5	9.1	27.3	9.1	-
⑨フォーラム・シンポジウム	(18)	55.6	11.1	33.3	-	-
⑩審議会や検討委員会	(7)	71.4	-	-	28.6	-

【60歳代】

	n	区政に関心があるから	空いた時間に気軽に利用できるから	制度の利用方法・参加方法が分かりやすいから	その他	無回答
①投書・陳情（区長へのはがきを含む）	(17)	23.5	52.9	23.5	-	-
②区公式ホームページ「ご意見専用フォーム」	(42)	14.3	64.3	14.3	4.8	2.4
③パブリック・コメント制度	(7)	71.4		14.3	14.3	-
④区民意識調査	(21)	33.3	52.4		14.3	-
⑤区政モニターアンケート	(22)	31.8	45.5		22.7	-
⑥対話集会「区長と話そう～しんじゅくトーク」	(13)	76.9	-	15.4	7.7	-
⑦しんじゅく若者会議	(1)	-	100.0			-
⑧区民への地域説明会	(19)	63.2	5.3	26.3	5.3	-
⑨フォーラム・シンポジウム	(17)	29.4	47.1		17.6	5.9
⑩審議会や検討委員会	(4)	75.0	-		25.0	-

【70歳以上】

	n	区政に関心があるから	空いた時間に気軽に利用できるから	制度の利用方法・参加方法が分かりやすいから	その他	無回答
①投書・陳情（区長へのはがきを含む）	(25)	48.0	20.0	24.0	8.0	-
②区公式ホームページ「ご意見専用フォーム」	(18)	22.2	61.1		16.7	-
③パブリック・コメント制度	(2)	100.0	-	-	-	-
④区民意識調査	(25)	56.0	28.0	8.0	8.0	-
⑤区政モニターアンケート	(22)	27.3	63.6		9.1	-
⑥対話集会「区長と話そう～しんじゅくトーク」	(17)	70.6	5.9	11.8	11.8	-
⑦しんじゅく若者会議	(1)	100.0	-	-	-	-
⑧区民への地域説明会	(22)	54.5	18.2	22.7	4.5	-
⑨フォーラム・シンポジウム	(11)	36.4	36.4	18.2	9.1	-
⑩審議会や検討委員会	(7)	85.7	-		14.3	-

Ⅳ　調査結果の分析
９　区への問い合わせ方法等

（１）区への問い合わせ等の有無
（２）利用したことのある問い合わせ方法等
（３）今後、利用したい問い合わせ方法等
（４）「チャットボット」の認知度
（５）「チャットボット」導入についての考え
（６）「チャットボット」の導入を希望する分野

９　区への問い合わせ方法等

（１）区への問い合わせ等の有無

◇「ない」が５割強、「ある」が４割台半ば

問15　あなたは、これまでに、区に問い合わせたり、区政情報について調べたことはありますか。（○は１つ）

	日本国籍	外国籍	［全体］
n＝	1,210	93	［1,313］
１　ある	46.2　％	37.6	［45.5］
２　ない	50.8	52.7	［51.0］
（無回答）	3.0	9.7	［3.5］

区へ問い合わせたり区政情報について調べたことが「ある」（45.5％）は４割台半ば、「ない」（51.0％）は５割強となっている。（図表９－１）

＜図表９－１＞**区への問い合わせ等の有無**

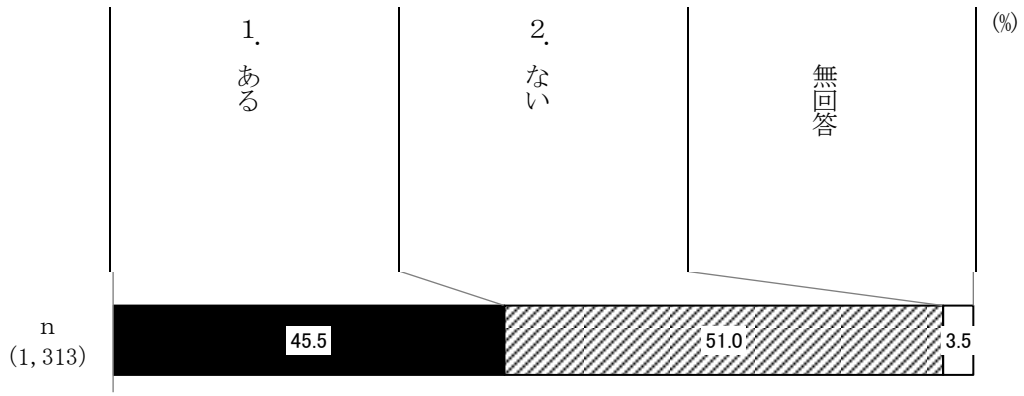

【性･年代別】

性・年代別でみると、「ある」は女性の方が男性より高い。女性30歳代～60歳代と男性60歳代は「ある」の方が「ない」より高くなっている。（図表９－２）

＜図表９－２＞**性・年代別**

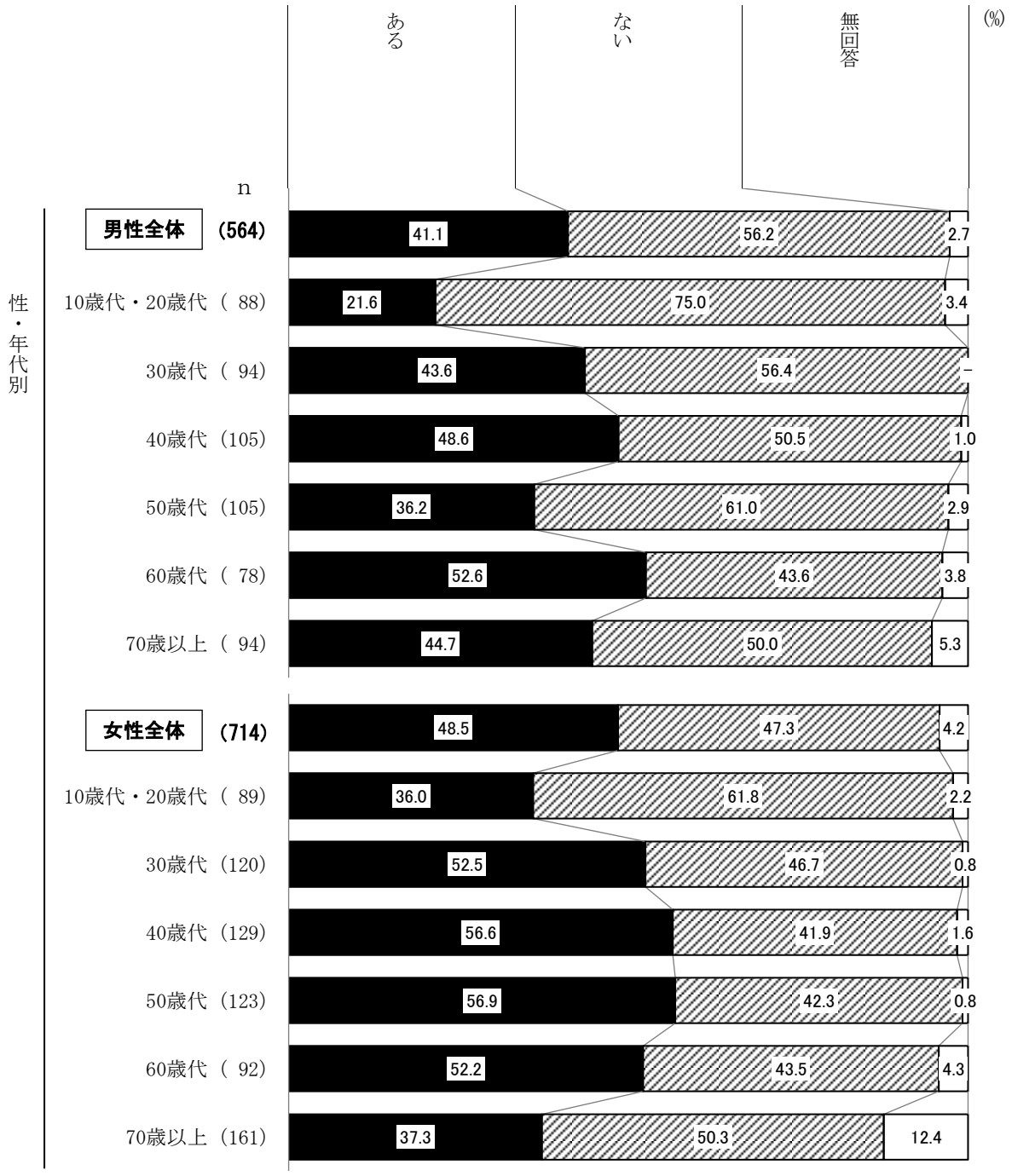

【ライフステージ別】

ライフステージ別でみると、家族形成期から家族成熟期は「ある」の方が「ない」より高くなっている。独身期の「ある」は約３割にとどまっている。（図表９－３）

＜図表９－３＞**ライフステージ別**

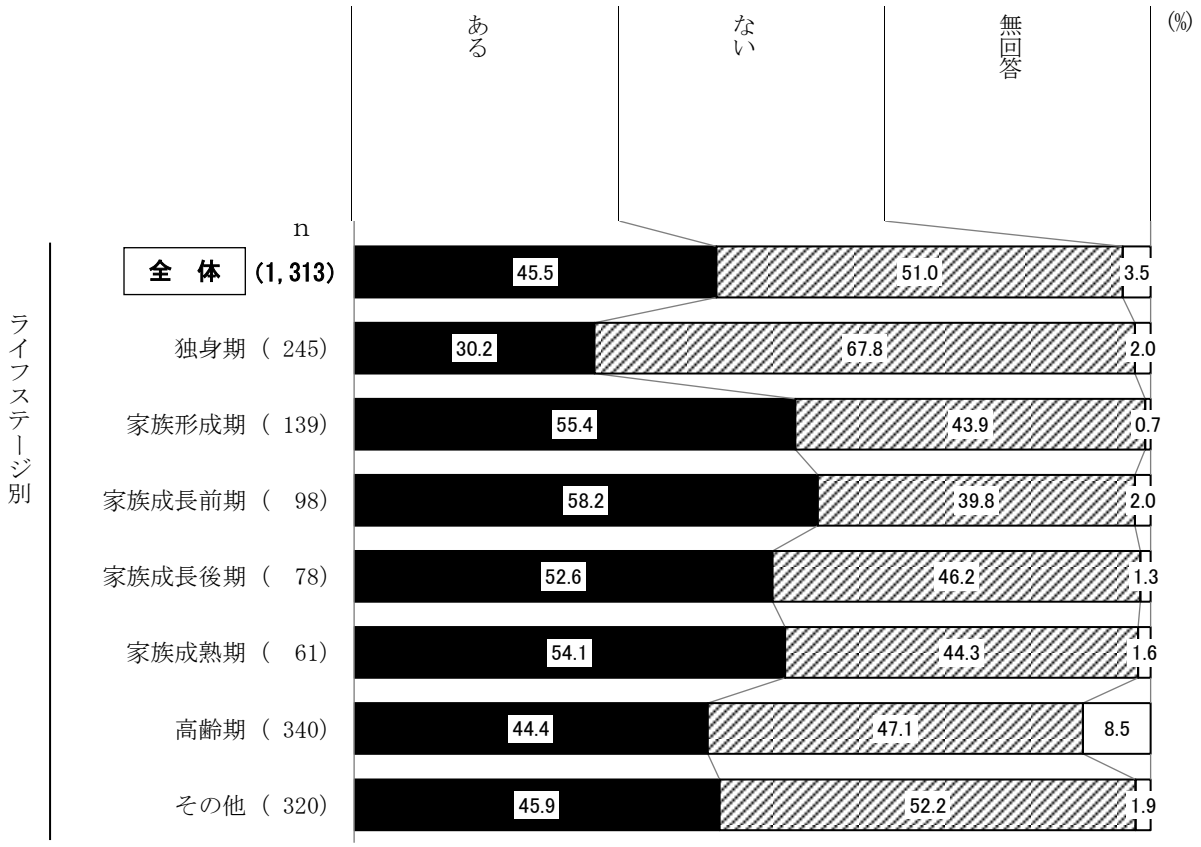

（注）ライフステージの名称、および内容は以下のとおりである。

独身期----------　40歳未満の独身者
家族形成期----------　子どものいない40歳未満の夫婦、または一番上の子どもが入学前の人
家族成長前期---------　一番上の子どもが小・中学生の人
家族成長後期---------　一番上の子どもが高校・大学生の人
家族成熟期----------　64歳以下で一番上の子どもが学校を卒業している人
高齢期----------　65歳以上の人
その他----------　40歳から64歳の独身者、子どものいない40歳から64歳の夫婦など

（２）利用したことのある問い合わせ方法等

◇「区公式ホームページの各担当のご案内ページで調べた」が４割台半ばで最も高く、「区の代表電話や各担当部署の直通番号に電話した」が４割弱で続く

（問15で「１　ある」とお答えの方へ）

問15-1　その際に利用した方法は何ですか。（○はいくつでも）

		日本国籍	外国籍	［全体］
	n＝	559	35	［598］
1	区の代表電話（０３－３２０９－１１１１）や各担当部署の直通番号に電話した	39.7 %	25.7	［39.0］
2	区のコールセンター「しんじゅくコール」（０３－３２０９－９９９９）に電話した	3.8	8.6	［4.0］
3	区公式ホームページの各担当のご案内ページで調べた	45.6	45.7	［45.3］
4	区公式ホームページの「ご意見専用フォーム」で問い合わせた	4.7	－	［4.3］
5	区公式ホームページのＦＡＱで調べた	15.6	5.7	［14.9］
6	「新宿区くらしのガイド」で調べた	27.9	17.1	［27.1］
7	広報新宿で調べた	15.2	－	［14.4］
8	各担当部署が発行しているパンフレットやガイドブックで調べた	8.1	8.6	［8.2］
9	区役所や特別出張所などの窓口で直接問い合わせた	36.1	51.4	［37.1］
10	その他	1.6	2.9	［1.8］
	（無回答）	0.2	－	［0.2］

問15（160ページ）で区へ問い合わせたり区政情報について調べたことがあると回答した人にその際に利用した方法をたずねたところ、「区公式ホームページの各担当のご案内ページで調べた」（45.3%）が４割台半ばで最も高い。（図表９－４）

＜図表９－４＞利用したことのある問い合わせ方法等（複数回答）

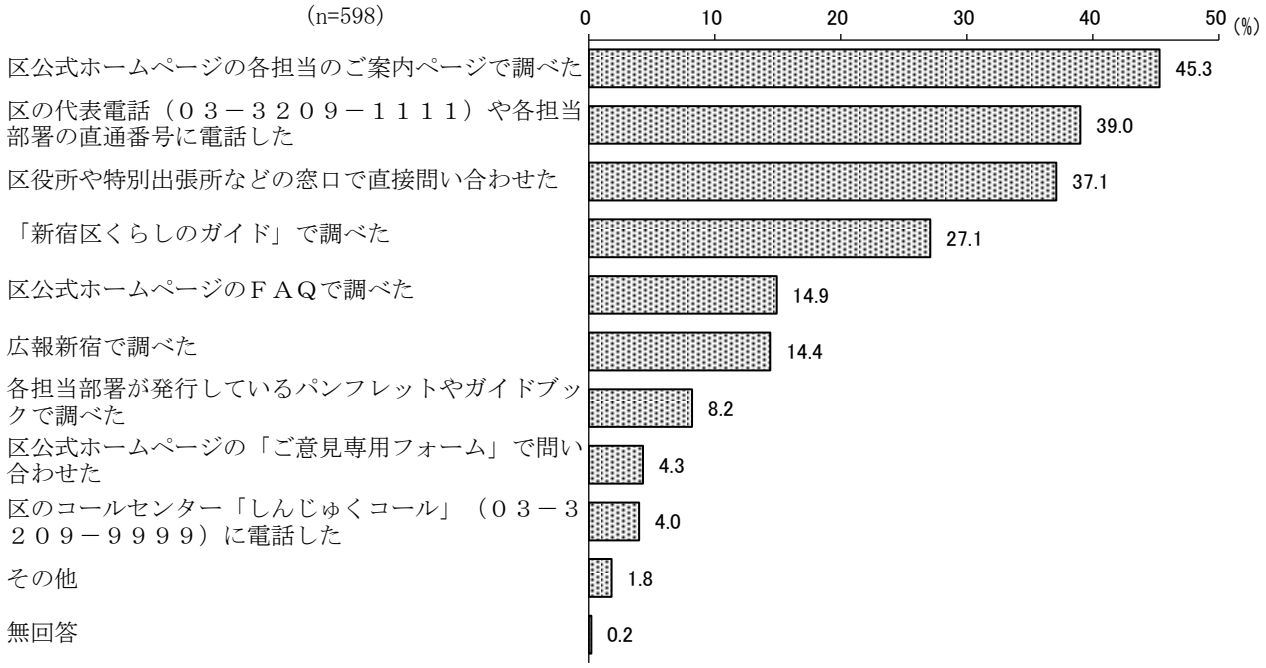

【性・年代別】

上位６項目について性・年代別でみると、「区公式ホームページの各担当のご案内ページで調べた」は男性の50歳代以下、女性の30歳代～50歳代で過半数を超えている。「区の代表電話（０３－３２０９－１１１１）や各担当部署の直通番号に電話した」は男女とも70歳以上が過半数を超え、「区役所や特別出張所などの窓口で直接問い合わせた」は男性70歳以上と女性60歳代が過半数を超えている。（図表９－５）

＜図表９－５＞**性・年代別（上位６項目）**

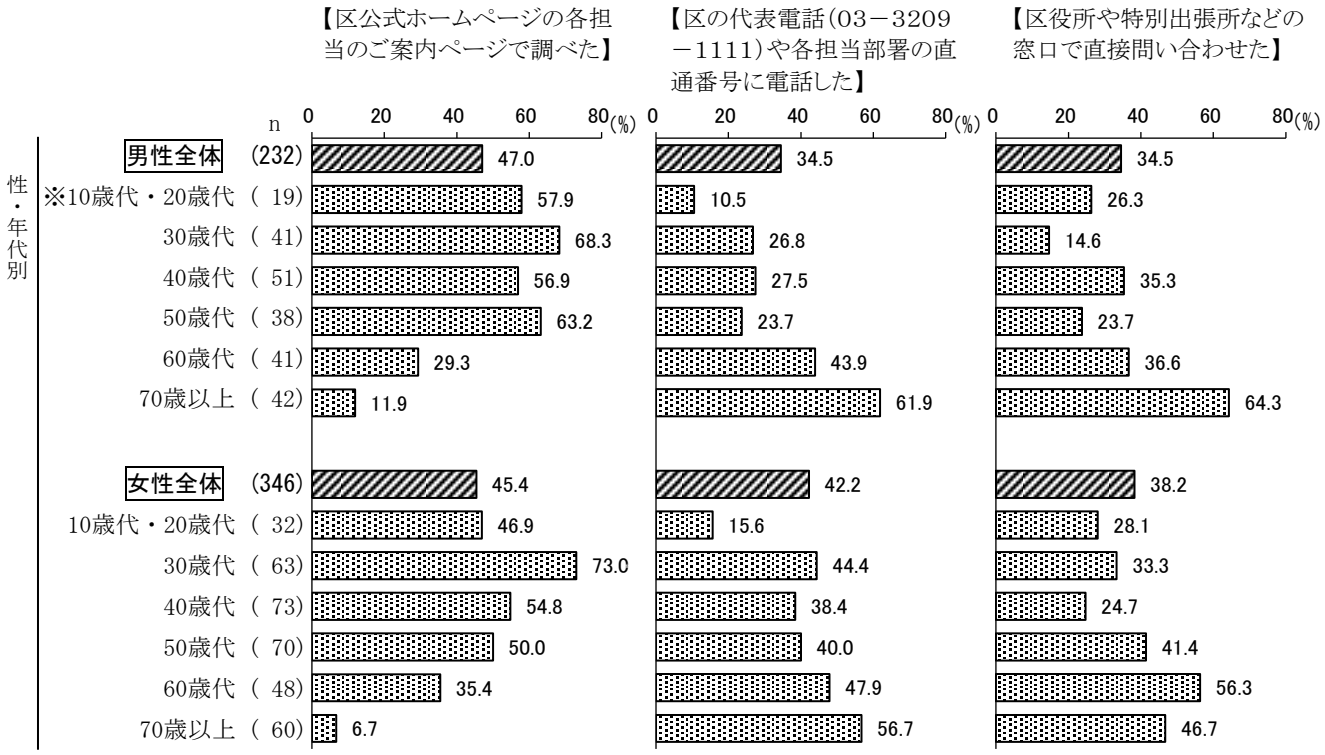

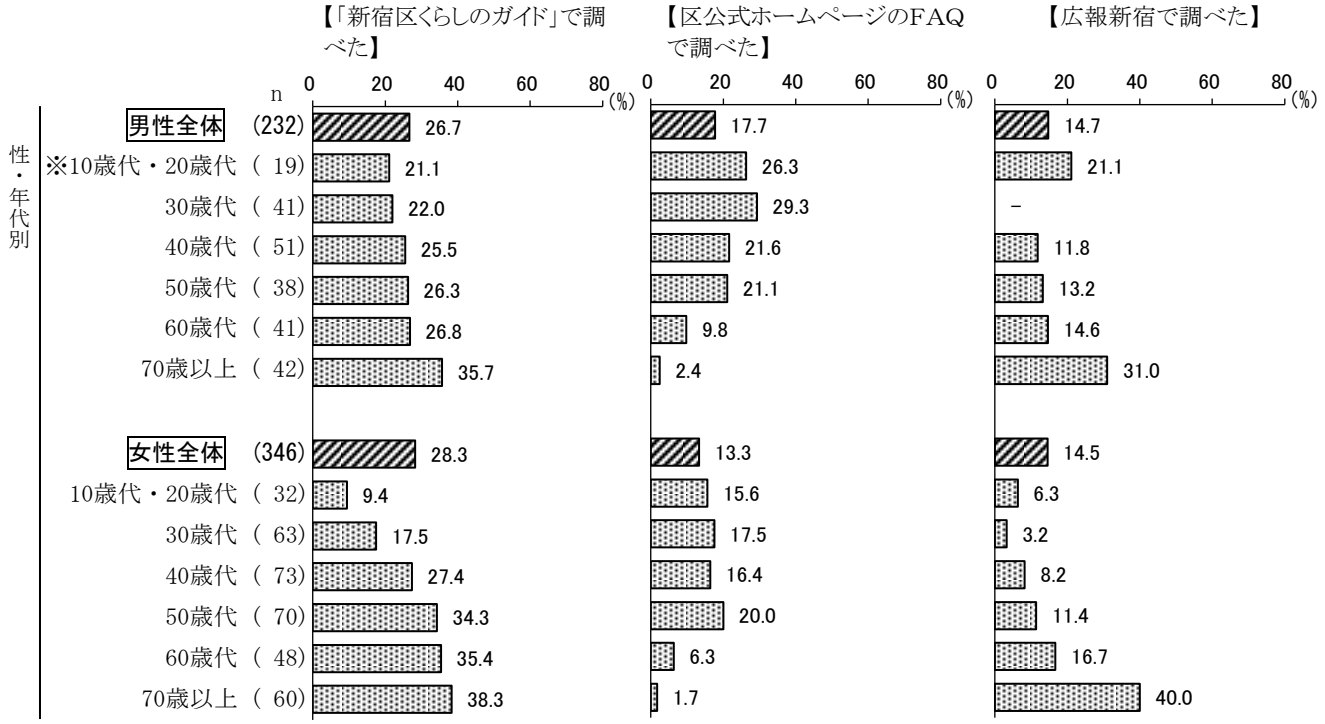

（注）図表中の※印は基数が少ないため、参考までに図示のみとする。

【年代別】

上位５項目について年代別でみると、「区公式ホームページの各担当のご案内ページで調べた」は50歳代以下で第１位、60歳代で第３位となっている。60歳代以上は、「区の代表電話や各担当部署の直通番号に電話した」と「区役所や特別出張所などの窓口で直接問い合わせた」が上位２位に挙げられている。（図表９－６）

＜図表９－６＞年代別（上位５項目）

		第１位	第２位	第３位	第４位	第５位
年代別	10歳代・20歳代 n=51	区公式ホームページの各担当のご案内ページで調べた (51.0%)	区役所や特別出張所などの窓口で直接問い合わせた (27.5%)	区公式ホームページのＦＡＱで調べた (19.6%)	区の代表電話や各担当部署の直通番号に電話した／「新宿区くらしのガイド」で調べた (13.7%)	
	30歳代 n=104	区公式ホームページの各担当のご案内ページで調べた (71.2%)	区の代表電話や各担当部署の直通番号に電話した (37.5%)	区役所や特別出張所などの窓口で直接問い合わせた (26.0%)	区公式ホームページのＦＡＱで調べた (22.1%)	「新宿区くらしのガイド」で調べた (19.2%)
	40歳代 n=125	区公式ホームページの各担当のご案内ページで調べた (55.2%)	区の代表電話や各担当部署の直通番号に電話した (34.4%)	区役所や特別出張所などの窓口で直接問い合わせた (28.8%)	「新宿区くらしのガイド」で調べた (26.4%)	区公式ホームページのＦＡＱで調べた (18.4%)
	50歳代 n=109	区公式ホームページの各担当のご案内ページで調べた (54.1%)	区役所や特別出張所などの窓口で直接問い合わせた (35.8%)	区の代表電話や各担当部署の直通番号に電話した (33.9%)	「新宿区くらしのガイド」で調べた (31.2%)	区公式ホームページのＦＡＱで調べた (20.2%)
	60歳代 n=89	区役所や特別出張所などの窓口で直接問い合わせた (47.2%)	区の代表電話や各担当部署の直通番号に電話した (46.1%)	区公式ホームページの各担当のご案内ページで調べた (32.6%)	「新宿区くらしのガイド」で調べた (31.5%)	広報新宿で調べた (15.7%)
	70歳以上 n=102	区の代表電話や各担当部署の直通番号に電話した (58.8%)	区役所や特別出張所などの窓口で直接問い合わせた (53.9%)	「新宿区くらしのガイド」で調べた (37.3%)	広報新宿で調べた (36.3%)	各担当部署が発行しているパンフレットやガイドブックで調べた (10.8%)

（注）同率のものは、同一順位として併記している。

【ライフステージ別】

ライフステージ別でみると、「区公式ホームページの各担当のご案内ページで調べた」は家族成長後期と高齢期を除く全ての層で過半数を超えている。高齢期は「区の代表電話（０３－３２０９－１１１１）や各担当部署の直通番号に電話した」「区役所や特別出張所などの窓口で直接問い合わせた」が過半数を超えている。（図表９－７）

＜図表９－７＞**ライフステージ別（上位６項目）**

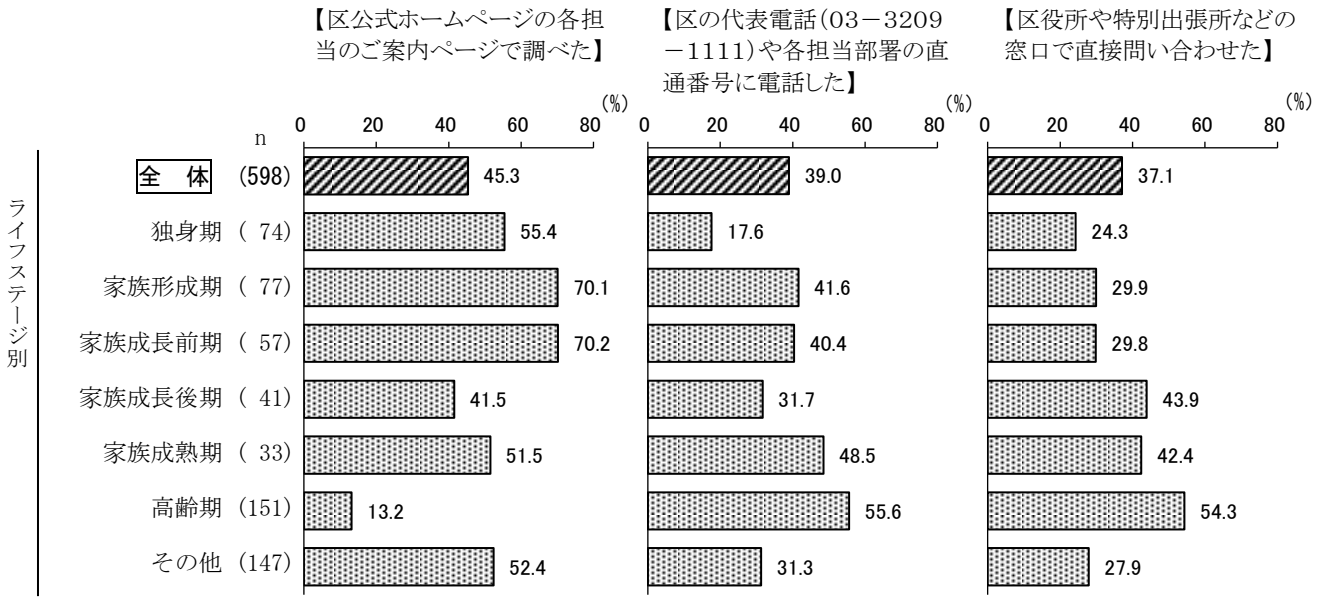

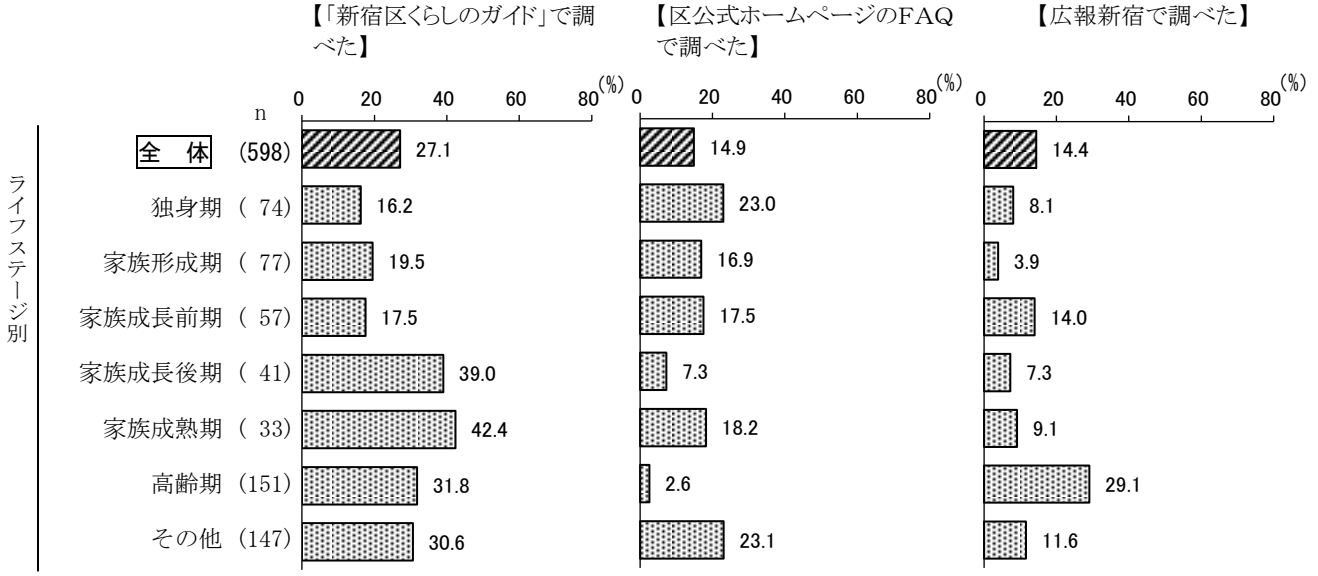

（注）ライフステージの名称、および内容は以下のとおりである。

独身期---------- 40歳未満の独身者
家族形成期---------- 子どものいない40歳未満の夫婦、または一番上の子どもが入学前の人
家族成長前期---------- 一番上の子どもが小・中学生の人
家族成長後期---------- 一番上の子どもが高校・大学生の人
家族成熟期---------- 64歳以下で一番上の子どもが学校を卒業している人
高齢期---------- 65歳以上の人
その他---------- 40歳から64歳の独身者、子どものいない40歳から64歳の夫婦など

（３）今後、利用したい問い合わせ方法等

◇【１位】では「区公式ホームページの各担当のご案内ページで調べる」が３割台半ば近く、【２位】では「区公式ホームページのＦＡＱで調べる」が１割台半ば近く、【３位】では「区役所や特別出張所などの窓口で直接問い合わせる」が１割台半ばを超えで、それぞれ最も高くなっている

問16　今後、あなたが区に問い合わせたり、区政情報について調べたいことがあった場合、どの方法で行いますか。利用する頻度が高いものから順に上位３つの選択肢の番号をご記入ください。（３つまで選択）

【１位】

		日本国籍	外国籍	［全体］
	n＝	1,210	93	［1,313］
1	区の代表電話（０３－３２０９－１１１１）や各担当部署の直通番号に電話する	24.0 %	20.4	［23.6］
2	区のコールセンター「しんじゅくコール」（０３－３２０９－９９９９）に電話する	3.9	4.3	［4.0］
3	区公式ホームページの各担当のご案内ページで調べる	34.5	30.1	［33.9］
4	区公式ホームページの「ご意見専用フォーム」で問い合わせる	2.6	3.2	［2.7］
5	区公式ホームページのＦＡＱで調べる	5.0	8.6	［5.3］
6	「新宿区くらしのガイド」で調べる	6.7	2.2	［6.3］
7	広報新宿で調べる	2.4	－	［2.2］
8	各担当部署が発行しているパンフレットやガイドブックで調べる	0.6	1.1	［0.7］
9	区役所や特別出張所などの窓口で直接問い合わせる	7.7	11.8	［8.0］
10	その他	1.4	1.1	［1.4］
	（無回答）	11.3	17.2	［12.0］

【２位】

		日本国籍	外国籍	［全体］
	n＝	1,210	93	［1,313］
1	区の代表電話（０３－３２０９－１１１１）や各担当部署の直通番号に電話する	10.2 %	12.9	［10.4］
2	区のコールセンター「しんじゅくコール」（０３－３２０９－９９９９）に電話する	9.8	14.0	［10.1］
3	区公式ホームページの各担当のご案内ページで調べる	11.6	11.8	［11.5］
4	区公式ホームページの「ご意見専用フォーム」で問い合わせる	6.6	5.4	［6.5］
5	区公式ホームページのＦＡＱで調べる	15.3	10.8	［14.9］
6	「新宿区くらしのガイド」で調べる	9.0	9.7	［9.0］
7	広報新宿で調べる	4.3	1.1	［4.1］
8	各担当部署が発行しているパンフレットやガイドブックで調べる	2.0	2.2	［2.1］
9	区役所や特別出張所などの窓口で直接問い合わせる	9.7	8.6	［9.6］
10	その他	0.2	－	［0.2］
	（無回答）	21.3	23.7	［21.7］

【３位】

		日本国籍	外国籍	［全体］
	n＝	1,210	93	［1,313］
1	区の代表電話（０３－３２０９－１１１１）や各担当部署の直通番号に電話する	10.4 %	6.5	［10.1］
2	区のコールセンター「しんじゅくコール」（０３－３２０９－９９９９）に電話する	8.0	8.6	［8.1］
3	区公式ホームページの各担当のご案内ページで調べる	5.5	10.8	［5.9］
4	区公式ホームページの「ご意見専用フォーム」で問い合わせる	7.8	8.6	［7.8］
5	区公式ホームページのＦＡＱで調べる	5.9	5.4	［5.8］
6	「新宿区くらしのガイド」で調べる	6.8	12.9	［7.2］
7	広報新宿で調べる	4.5	3.2	［4.4］
8	各担当部署が発行しているパンフレットやガイドブックで調べる	2.3	4.3	［2.4］
9	区役所や特別出張所などの窓口で直接問い合わせる	17.9	11.8	［17.4］
10	その他	0.4	－	［0.4］
	（無回答）	30.6	28.0	［30.6］

今後、利用したい問い合わせ方法等の第１位は、「区公式ホームページの各担当のご案内ページで調べる」（33.9%）が３割台半ば近くで最も高く、「区の代表電話や各担当部署の直通番号に電話する」（23.6%）が２割台半ば近くで続く。（図表９－８）

＜図表９－８＞**今後、利用したい問い合わせ方法等**



今後、利用したい問い合わせ方法等について、加重平均により平均値を算出し傾向を見ると、「区公式ホームページの各担当のご案内ページで調べる」（1.31）が最も高く、「区の代表電話や各担当部署の直通番号に電話する」（1.02）が続く。この２項目だけ１点以上となっている。

（図表９－９）

＜図表９－９＞**今後、利用したい問い合わせ方法等上位３項目（平均値）**

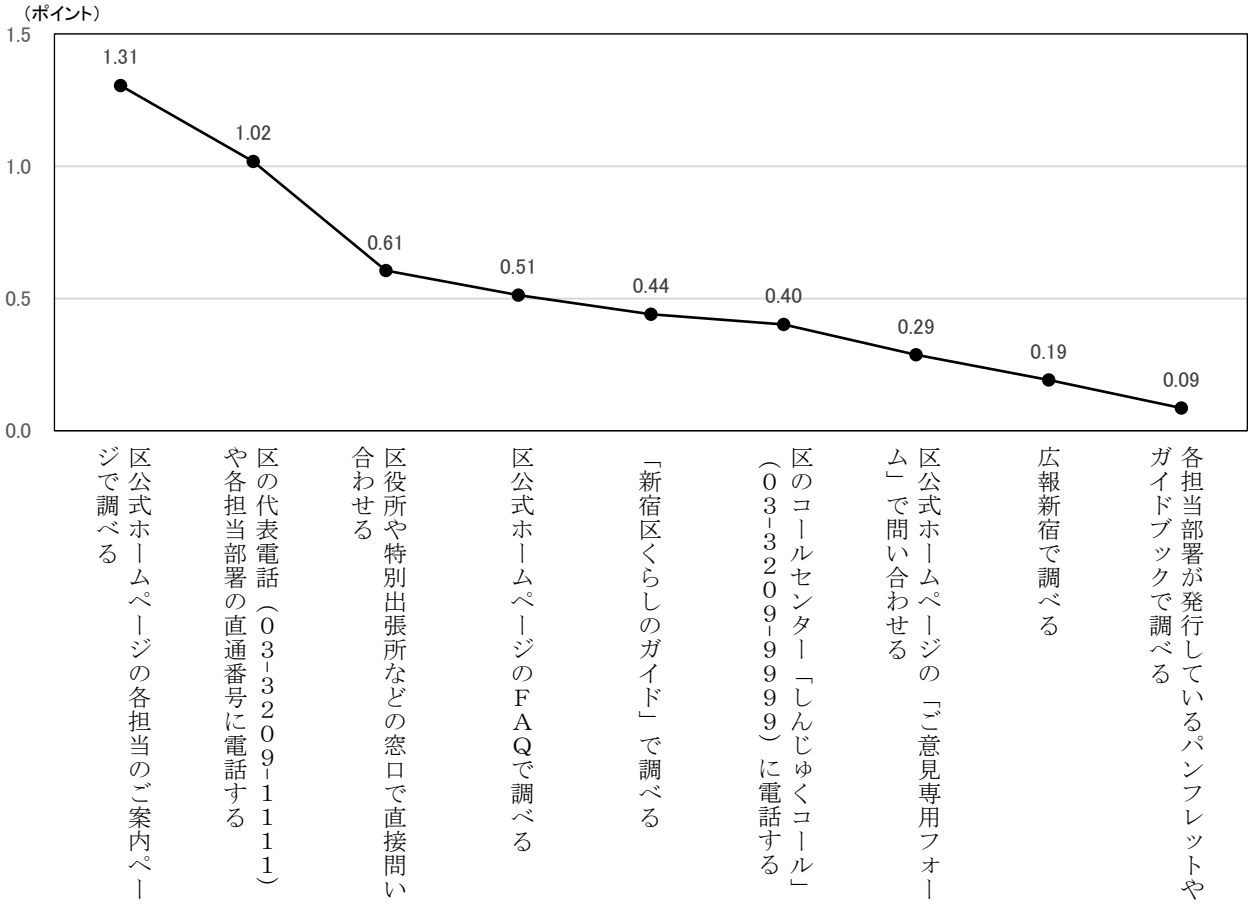

※加重平均による数量化

各構成要素には、利用意向の度合いを各順位にそれぞれ点数を与えて、平均値を算出する。

《算出方法》

今後、利用したい問い合わせ方法等３項目	得点
１位に記述のあった項目	×３点
２位に記述のあった項目	×２点
３位に記述のあった項目	×１点

上記の得点合計を回答者数（n=1,313）で除して評価点を算出する。

この方法で、平均値は0.00から3.00の間に分布し、3.00に近いほど利用意向の度合いが高く、0.00に近いほど利用意向の度合いが低いことになる。

【年代別】

年代別でみると、「区公式ホームページの各担当のご案内ページで調べる」は10歳代～40歳代が高く、70歳以上が低い。「区の代表電話や各担当部署の直通番号に電話する」は70歳以上、「区公式ホームページのＦＡＱで調べる」は10歳代･20歳代が高くなっている。（図表９－10）

＜図表９－10＞**年代別（平均値）**

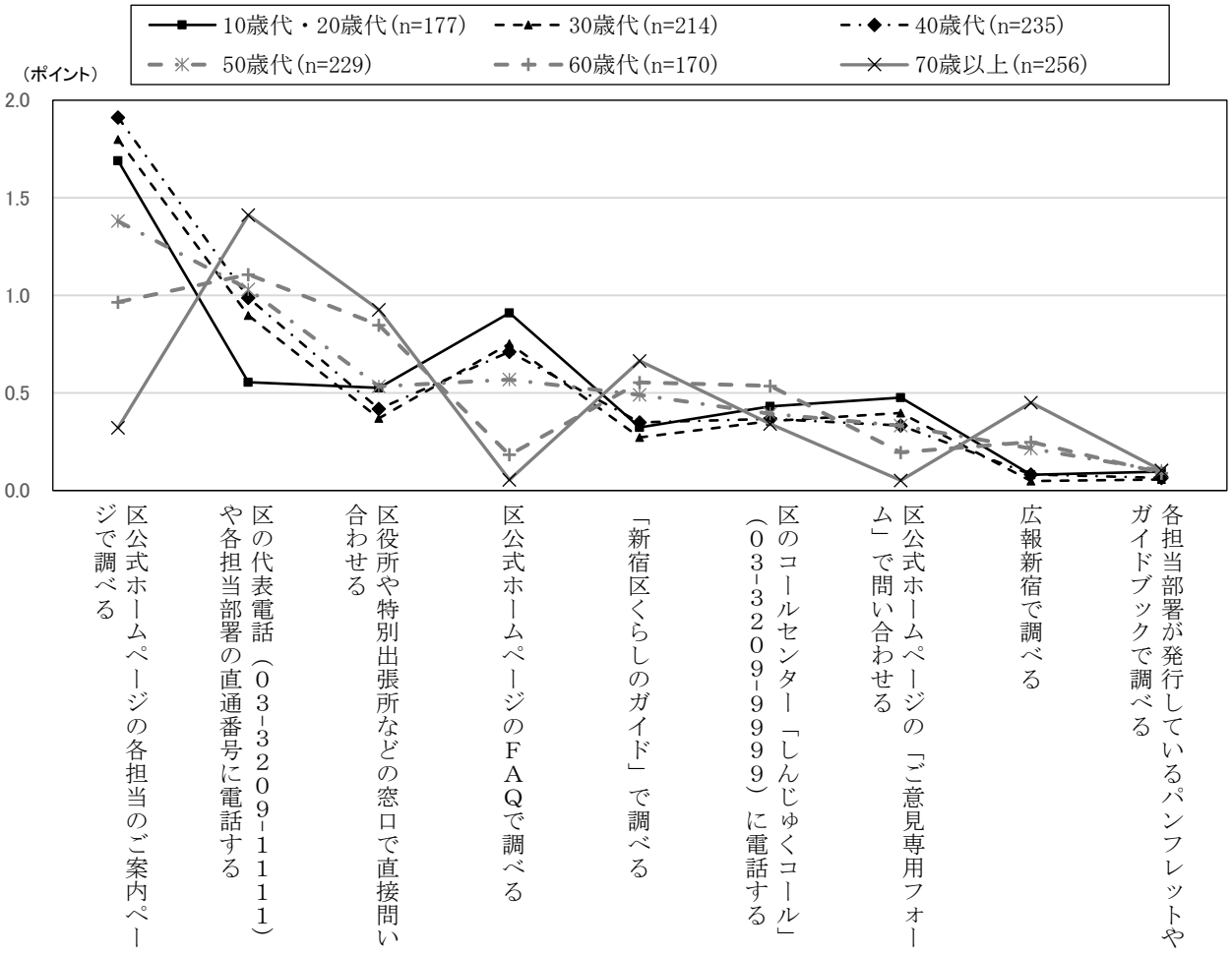

【利用経験、利用意向の比較】

利用経験と利用意向を比較すると、「区のコールセンター『しんじゅくコール』に電話する」「区公式ホームページの『ご意見専用フォーム』で問い合わせる」「区公式ホームページのＦＡＱで調べる」が両者間で比較的差が大きくなっている。（図表９－11）

＜図表９－11＞**利用経験、利用意向の比較**

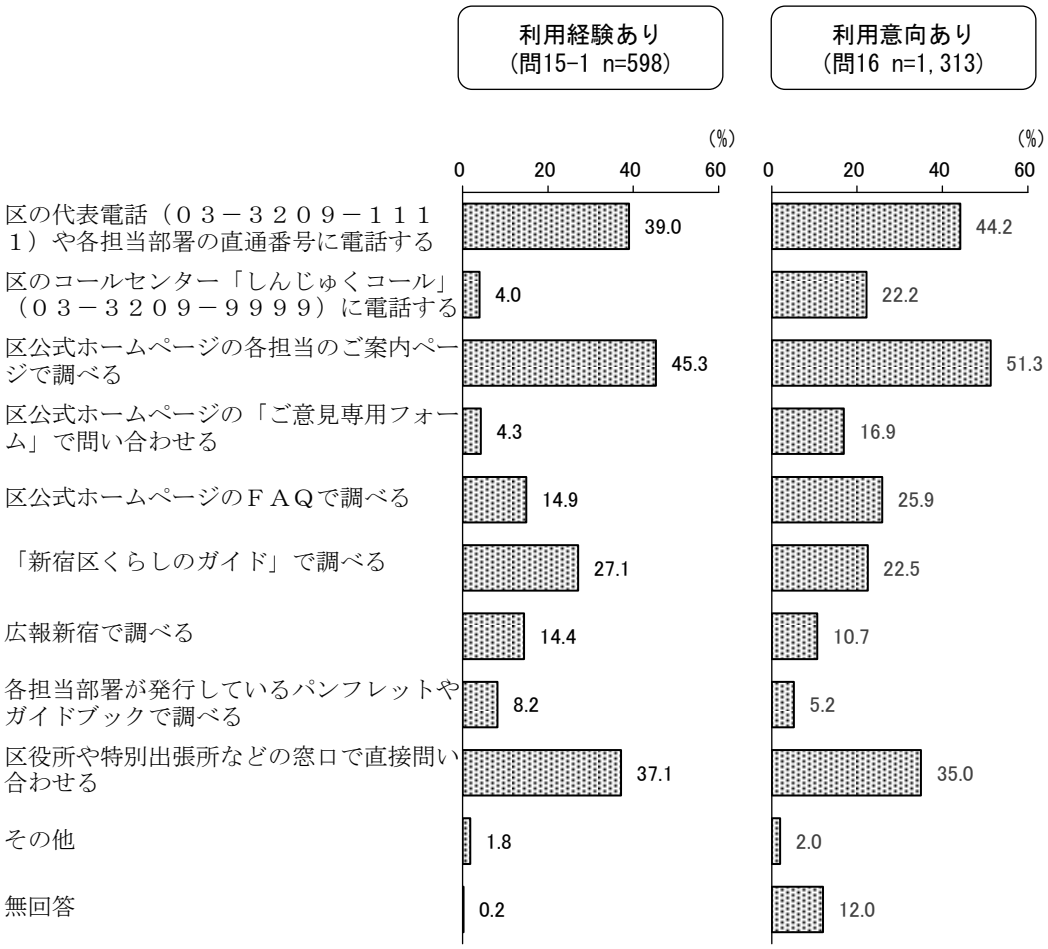

（注）「利用意向あり」は１位～３位の回答を統合して複数回答として算出している

【利用経験、利用意向の比較　年代別】

利用経験と利用意向を年代別に比較すると、「区のコールセンター『しんじゅくコール』に電話する」はいずれの年代も利用意向が10ポイント以上上回っている。一方、「『新宿区くらしのガイド』で調べる」「各担当部署が発行しているパンフレットやガイドブックで調べる」「区役所や特別出張所などの窓口で直接問い合わせる」は10歳代・20歳代を除きいずれの年代も利用経験が上回っている。（図表９－12）

＜図表９－12＞**利用経験、利用意向の比較　年代別**



（注）「利用意向あり」は１位～３位の回答を統合して複数回答として算出している

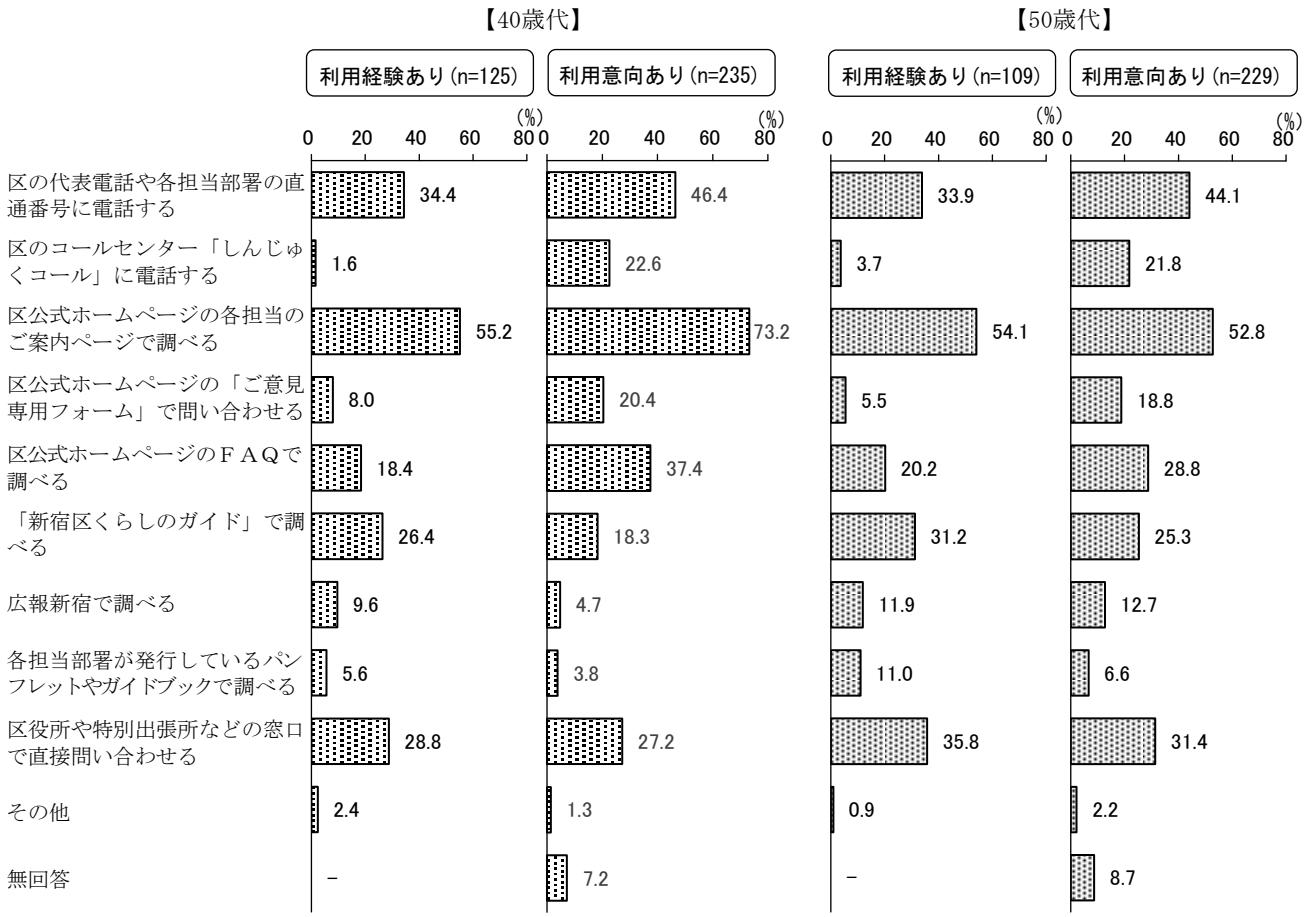

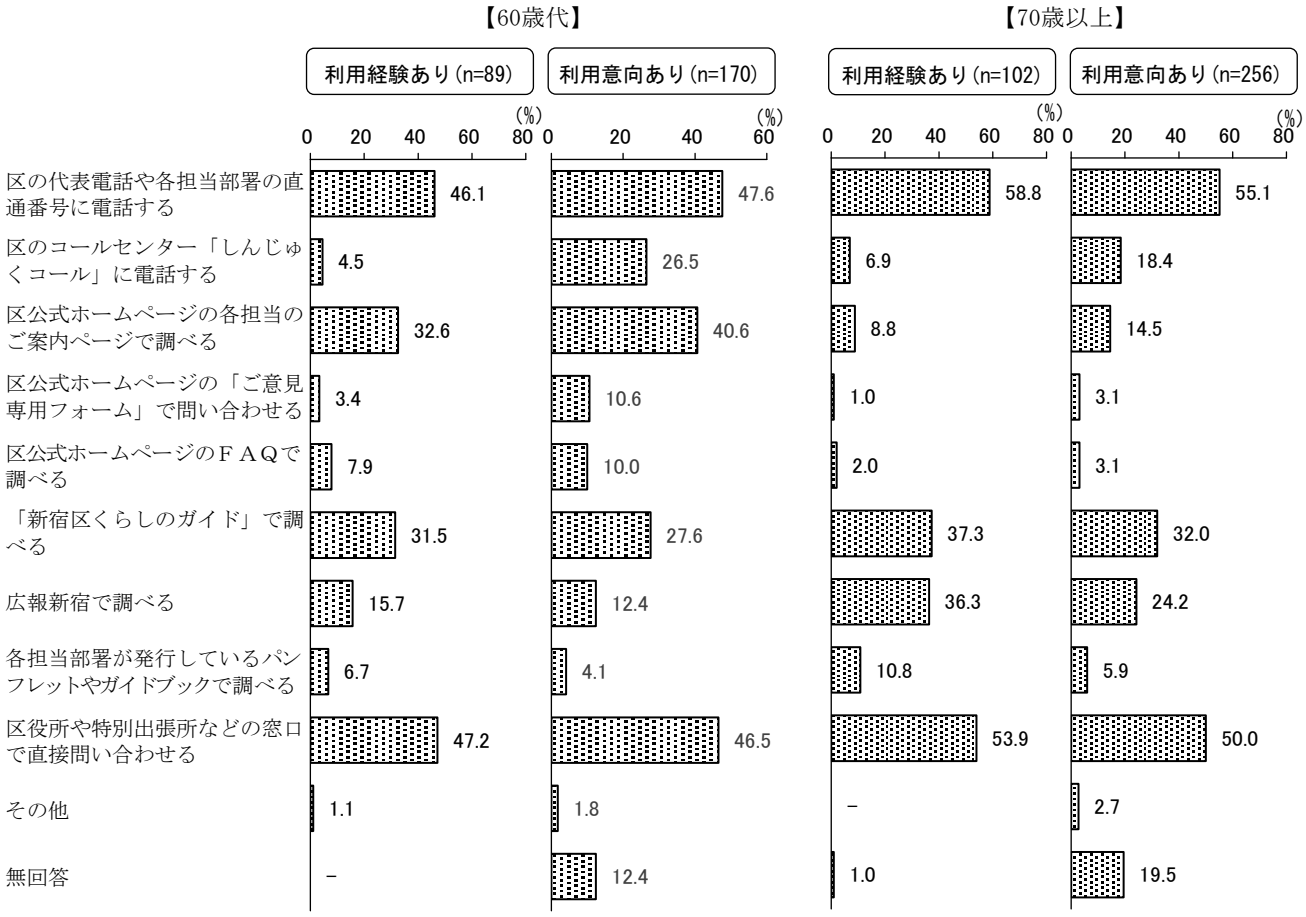

（注）「利用意向あり」は１位～３位の回答を統合して複数回答として算出している

（４）「チャットボット」の認知度

◇「名称も、どのようなものかも知らない」が６割台半ばを超える

問17　あなたは、「チャットボット」を知っていますか。（○は１つ）

	日本国籍	外国籍	［全体］
n＝	1,210	93	［1,313］
１　名称も、どのようなものかも知っている	20.9　％	34.4	［21.8］
２　名称だけは聞いたことがある	9.3	8.6	［9.3］
３　名称も、どのようなものかも知らない	67.4	52.7	［66.3］
（無回答）	2.3	4.3	［2.7］

チャットボットの認知度は、「名称も、どのようなものかも知らない」（66.3％）が６割台半ばを超えとなっている。「名称も、どのようなものかも知っている」（21.8％）は２割強にとどまっている。（図表９－13）

＜図表９－13＞**「チャットボット」の認知度**

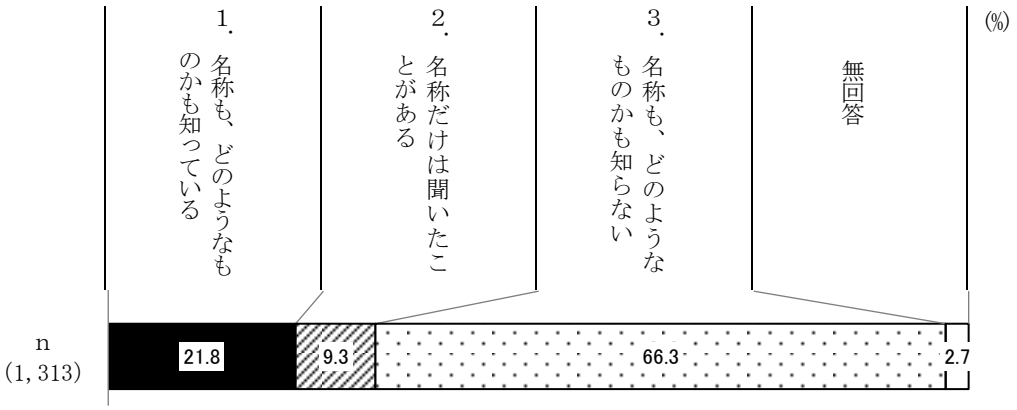

【性･年代別】

性・年代別でみると、認知度は、「名称も、どのようなものかも知っている」が男性の方が女性より高い。また男性30歳代が４割台半ばで最も高く、男性10歳代･20歳代が約４割となっており、男女とも30歳代以降は年代が上がるにつれ低くなる傾向を示している。（図表９－14）

＜図表９－14＞**性・年代別**

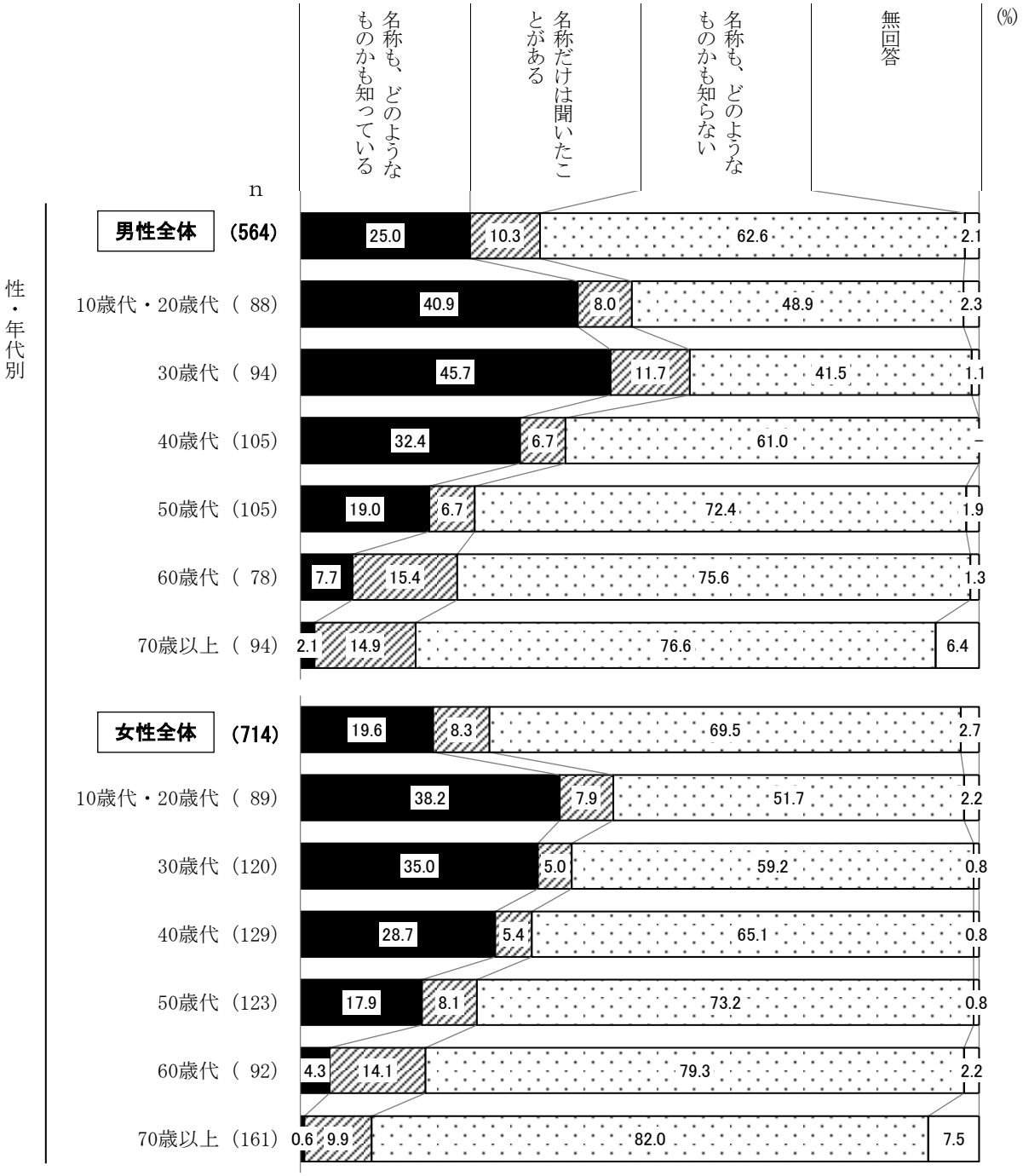

（５）「チャットボット」導入についての考え

◇「積極的に導入すべき」「どちらかというと導入すべき」の《導入すべきである》が５割強を占め、「どちらかというと導入すべきでない」「導入すべきでない」の《導入すべきでない》は１割近くにとどまる

問18　区がチャットボットを導入することについて、あなたは、どのように考えますか。

（○は１つ）

	日本国籍	外国籍	［全体］
n＝	1,210	93	［1,313］
1　積極的に導入すべき	24.2　％	33.3	［24.8］
2　どちらかというと導入すべき	27.3	34.4	［27.6］
3　どちらかというと導入すべきでない	5.5	1.1	［5.2］
4　導入すべきでない	3.6	－	［3.4］
5　わからない	35.5	26.9	［34.8］
（無回答）	3.9	4.3	［4.1］

チャットボット導入についての考えは、「積極的に導入すべき」（24.8％）と「どちらかというと導入すべき」（27.6％）をあわせた《導入すべきである》（52.5％）は５割強である。

一方「導入すべきでない」（3.4％）と「どちらかというと導入すべきでない」（5.2％）をあわせた《導入すべきでない》（8.6％）は１割未満である。（図表９-15）

＜図表９－15＞**「チャットボット」導入についての考え**

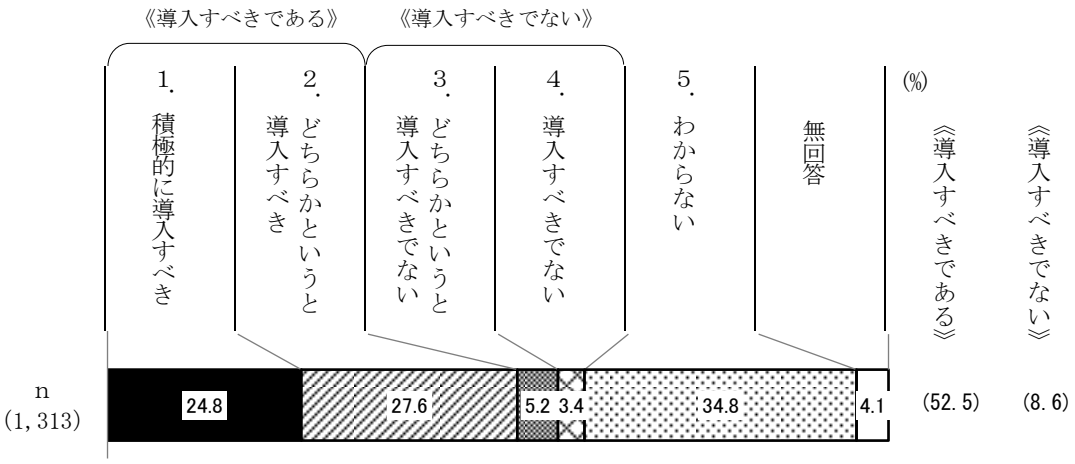

【性･年代別】

性・年代別でみると、《導入すべきである》は男女とも年代が下がるにつれ高くなる傾向にあり、女性10歳代･20歳代と30歳代で７割強、男性10歳代・20歳代と30歳代で７割近くとなっている。（図表９－16）

＜図表９－16＞**性・年代別**

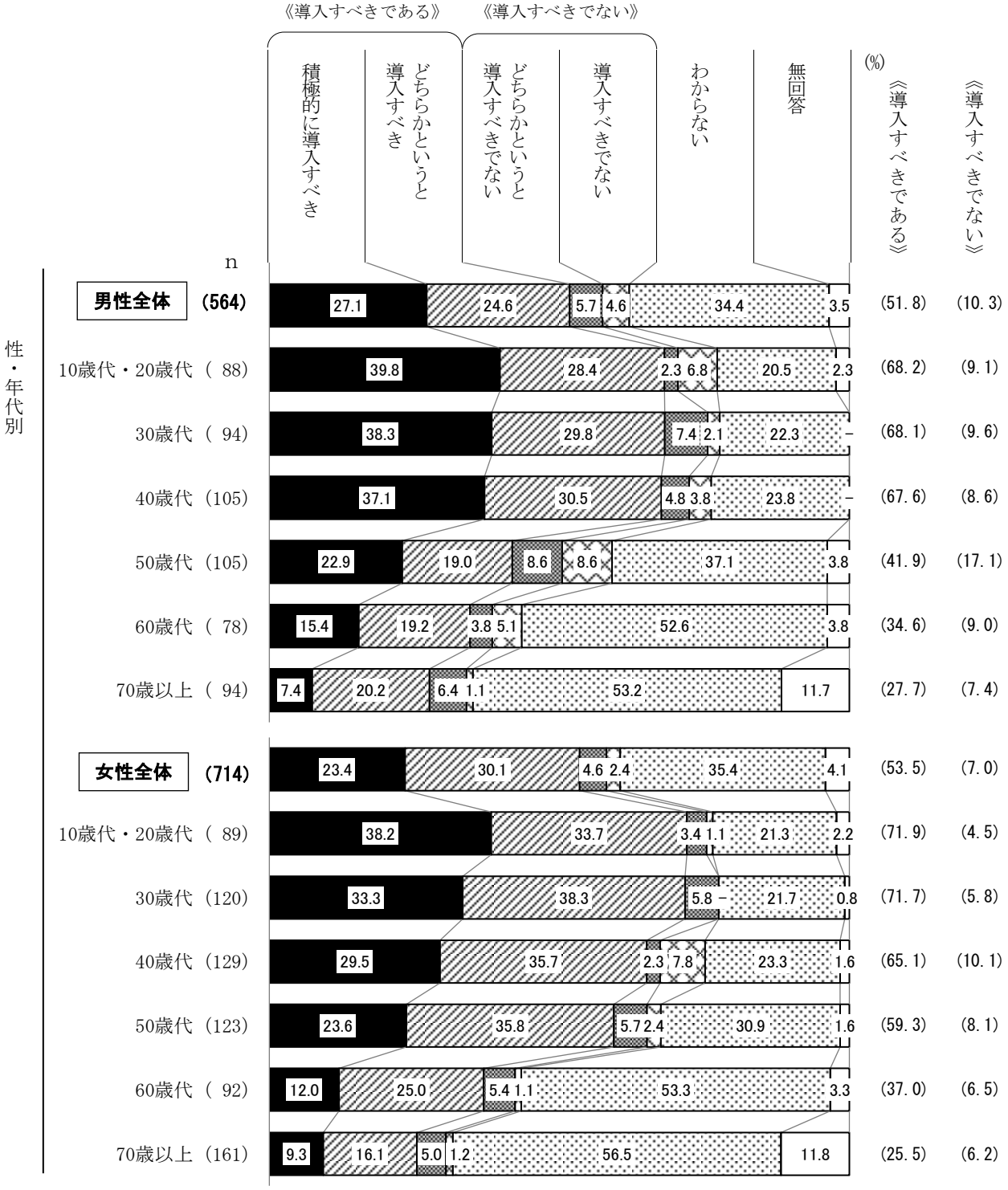

（６）「チャットボット」の導入を希望する分野

◇「住民記録関係」が３割台半ばで最も高く、「ごみの出し方、粗大ごみの出し方」が２割台半ばを超えで続く

問19　区がチャットボットを導入する場合に、あなたは、どのような分野への導入を望みますか。

（○は３つまで）

		日本国籍	外国籍	［全体］
	n＝	1,210	93	[1,313]
1	住民記録関係（住所変更、住民票、印鑑登録、マイナンバーカード等）	34.0 %	52.7	[35.3]
2	戸籍関係（戸籍関係の届出、戸籍謄本等）	11.2	15.1	[11.4]
3	国民健康保険関係	9.1	37.6	[11.1]
4	介護保険関係	8.7	2.2	[8.2]
5	後期高齢者医療保険関係	6.7	1.1	[6.2]
6	国民年金関係	9.5	23.7	[10.4]
7	税金関係（申告、納税、税証明等）	22.0	28.0	[22.2]
8	予防接種・各種検診	14.6	7.5	[14.0]
9	高齢者への支援関係（シルバーパス、ふれあい入浴券、敬老杖の支給等）	11.2	6.5	[10.9]
10	障害者への支援関係（障害者手帳、医療証等）	3.6	5.4	[3.9]
11	母子手帳、妊婦検診	2.2	3.2	[2.3]
12	保育園・子ども園関係（入園、必要書類、保育料等）	5.9	4.3	[5.9]
13	児童手当、子ども医療証関係	2.7	3.2	[2.7]
14	放課後の子どもの居場所関係（児童館、学童保育、放課後子どもひろば等）	3.1	1.1	[3.0]
15	幼稚園・小学校・中学校・特別支援学校関係（入学・入園、就学時検診等）	4.0	2.2	[3.9]
16	住宅関係（民間賃貸住宅家賃助成、公共住宅の申込等）	3.8	3.2	[3.7]
17	防犯・地域安全対策（特殊詐欺、不審電話等）	9.4	7.5	[9.3]
18	道路・交通対策関係（道路等の不具合、駐輪場の利用登録等）	3.3	3.2	[3.3]
19	ごみの出し方、粗大ごみの出し方	27.8	8.6	[26.3]
20	各施設の利用関係（地域センター、スポーツ施設、保養所等）	17.4	16.1	[17.1]
21	図書館の利用関係（各図書館の開館状況等）	11.3	10.8	[11.2]
22	その他	5.3	2.2	[5.0]
	（無回答）	14.5	12.9	[14.7]

チャットボットの導入を希望する分野は、「住民記録関係」（35.3%）が３割台半ばで最も高い。次いで「ごみの出し方、粗大ごみの出し方」（26.3%）が２割台半ばを超え、「税金関係」（22.2%）が２割強で続く。（図表９-17）

＜図表９－17＞**「チャットボット」の導入を希望する分野（複数回答）**

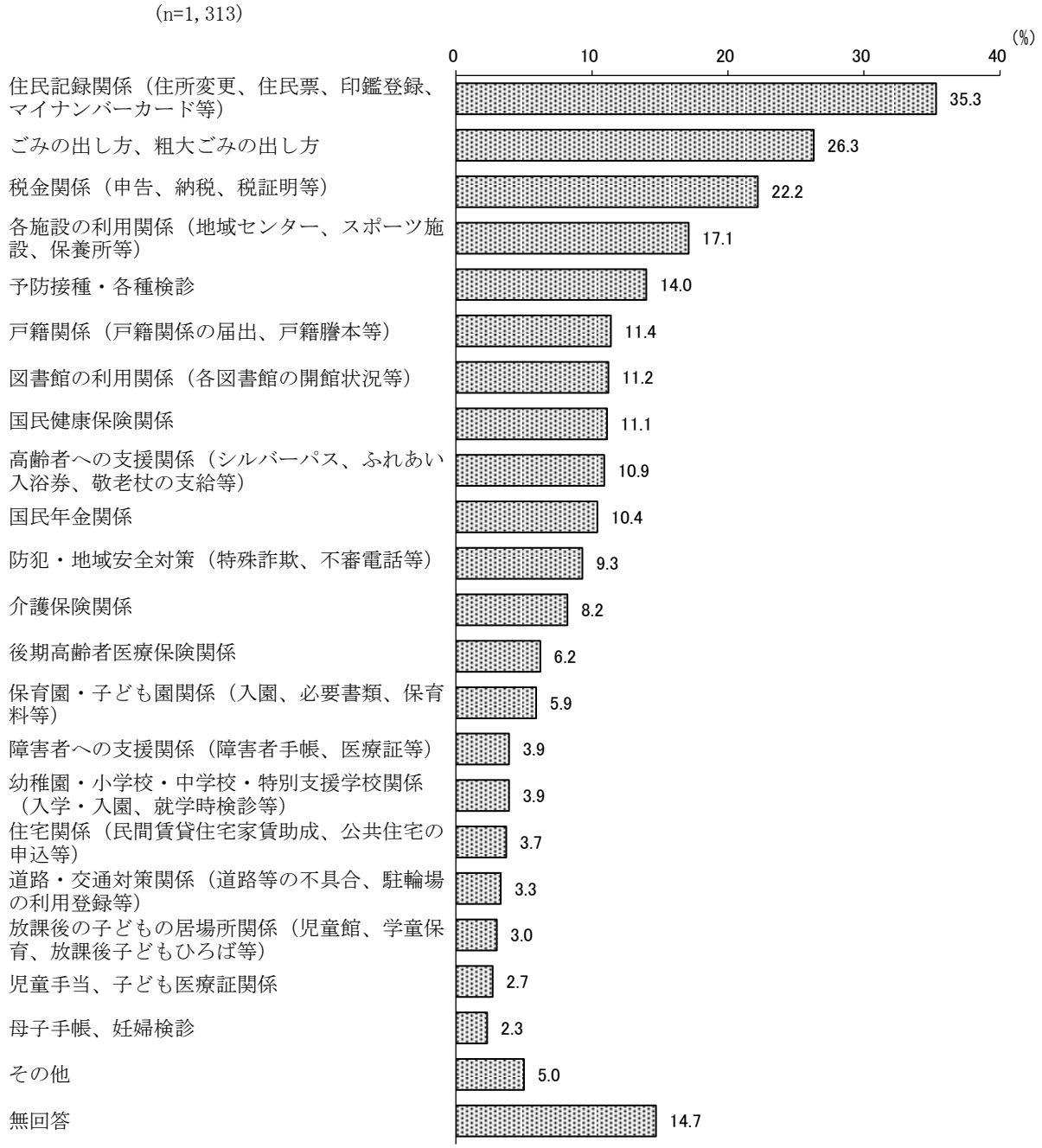

【性別／性･年代別】

上位５項目について性別でみると、第１位は男女とも「住民記録関係」で、第２位は男性が「税金関係」、女性が「ごみの出し方、粗大ごみの出し方」となっている。

性・年代別では、第１位は「住民記録関係」が多いが、男性70歳以上は「後期高齢者医療保険関係」、女性40歳代は同率で「ごみの出し方、粗大ごみの出し方」、女性50歳代は「ごみの出し方、粗大ごみの出し方」、女性60歳代と70歳代以上は「高齢者への支援関係」が第１位となっている。

（図表９－18）

＜図表９－18＞性別／性・年代別

		第１位	第２位	第３位	第４位	第５位
性別	男性 n=565	住民記録関係 (38.6%)	税金関係 (28.0%)	ごみの出し方、粗大ごみの出し方 (21.2%)	各施設の利用関係 (14.7%)	戸籍関係 (12.9%)
	女性 n=716	住民記録関係 (33.2%)	ごみの出し方、粗大ごみの出し方 (30.6%)	各施設の利用関係 (19.6%)	税金関係 (18.6%)	予防接種・各種検診 (16.6%)
性・年代別	男性 10・20歳代 n=88	住民記録関係 (62.5%)	税金関係 (43.2%)	戸籍関係 (25.0%)	国民健康保険関係／各施設の利用関係 (19.3%)	
	30歳代 n=94	住民記録関係 (46.8%)	税金関係 (36.2%)	ごみの出し方、粗大ごみの出し方 (19.1%)	戸籍関係／保育園・子ども園関係 (13.8%)	
	40歳代 n=105	住民記録関係 (41.9%)	ごみの出し方、粗大ごみの出し方 (34.3%)	税金関係 (24.8%)	戸籍関係／各施設の利用関係 (18.1%)	
	50歳代 n=105	住民記録関係 (31.4%)	税金関係 (30.5%)	ごみの出し方、粗大ごみの出し方 (25.7%)	各施設の利用関係 (18.1%)	国民年金関係 (12.4%)
	60歳代 n=78	住民記録関係 (26.9%)	税金関係 (23.1%)	ごみの出し方、粗大ごみの出し方 (19.2%)	各施設の利用関係 (16.7%)	予防接種・各種検診／高齢者への支援関係 (14.1%)
	70歳以上 n=94	後期高齢者医療保険関係 (23.4%)	住民記録関係 (21.3%)	高齢者への支援関係 (19.1%)	介護保険関係 (14.9%)	国民健康保険関係 (12.8%)
	女性 10・20歳代 n=89	住民記録関係 (46.1%)	税金関係 (32.6%)	ごみの出し方、粗大ごみの出し方 (25.8%)	戸籍関係／国民健康保険関係／予防接種・各種検診 (20.2%)	
	30歳代 n=120	住民記録関係 (50.8%)	ごみの出し方、粗大ごみの出し方 (35.0%)	税金関係 (28.3%)	予防接種・各種検診 (22.5%)	保育園・子ども園関係／各施設の利用関係 (20.8%)
	40歳代 n=129	住民記録関係／ごみの出し方、粗大ごみの出し方 (40.3%)		税金関係 (21.7%)	各施設の利用関係 (16.3%)	予防接種・各種検診 (14.7%)
	50歳代 n=123	ごみの出し方、粗大ごみの出し方 (42.3%)	各施設の利用関係 (28.5%)	住民記録関係 (26.0%)	図書館の利用関係 (20.3%)	税金関係 (18.7%)
	60歳代 n=92	高齢者への支援関係 (27.2%)	ごみの出し方、粗大ごみの出し方 (26.1%)	住民記録関係 (23.9%)	各施設の利用関係 (22.8%)	図書館の利用関係 (20.7%)
	70歳以上 n=161	高齢者への支援関係 (27.3%)	介護保険関係 (21.7%)	後期高齢者医療保険関係 (19.3%)	住民記録関係 (18.6%)	各施設の利用関係 (16.8%)

（注）同率のものは、同一順位として併記している。

【ライフステージ別】

上位５項目についてライフステージ別でみると、第１位は独身期、家族形成期、その他が「住民記録関係」、家族成長前期、家族成長後期、家族成熟期が「ごみの出し方、粗大ごみの出し方」、高齢期が「高齢者への支援関係」となっている。また、全体では第14位であった「保育園・子ども園関係」が家族形成期で第２位となっている（図表９－19）

＜図表９－19＞**ライフステージ別**

		第１位	第２位	第３位	第４位	第５位
ライフステージ別	独身期 n=245	住民記録関係 (56.7%)	税金関係 (39.6%)	ごみの出し方、粗大ごみの出し方 (25.3%)	戸籍関係 (21.6%)	国民健康保険関係 (18.8%)
	家族形成期 n=139	住民記録関係 (41.7%)	保育園・子ども園関係 (31.7%)	税金関係／予防接種・各種検診 (23.7%)		ごみの出し方、粗大ごみの出し方 (23.0%)
	家族成長前期 n=98	ごみの出し方、粗大ごみの出し方 (33.7%)	住民記録関係 (31.6%)	税金関係 (24.5%)	予防接種・各種検診 (20.4%)	各施設の利用関係 (18.4%)
	家族成長後期 n=78	ごみの出し方、粗大ごみの出し方 (39.7%)	住民記録関係 (28.2%)	各施設の利用関係 (26.9%)	税金関係 (23.1%)	図書館の利用関係 (14.1%)
	家族成熟期 n=61	ごみの出し方、粗大ごみの出し方 (37.7%)	各施設の利用関係 (27.9%)	住民記録関係 (26.2%)	予防接種・各種検診 (19.7%)	高齢者への支援関係 (18.0%)
	高齢期 n=340	高齢者への支援関係 (23.8%)	住民記録関係 (22.4%)	介護保険関係 (18.5%)	後期高齢者医療保険関係 (17.9%)	ごみの出し方、粗大ごみの出し方 (15.9%)
	その他 n=320	住民記録関係 (35.3%)	ごみの出し方、粗大ごみの出し方 (32.5%)	税金関係 (23.4%)	各施設の利用関係 (19.4%)	国民年金関係 (14.7%)

（注1）同率のものは、同一順位として併記している。
（注2）ライフステージの名称、および内容は以下のとおりである。
独身期----------　40歳未満の独身者
家族形成期----------　子どものいない40歳未満の夫婦、または一番上の子どもが入学前の人
家族成長前期----------　一番上の子どもが小・中学生の人
家族成長後期----------　一番上の子どもが高校・大学生の人
家族成熟期----------　64歳以下で一番上の子どもが学校を卒業している人
高齢期----------　65歳以上の人
その他----------　40歳から64歳の独身者、子どものいない40歳から64歳の夫婦など

Ⅴ　資料編

（１）　区民意識調査・区政世論調査 実施の経緯
（２）　調査票

区民意識調査・区政世論調査 実施の経緯

調査実施の経緯

調査年度	名称	対象者数	回収数（率）	対象者抽出方法	調査方法	開始・変更
昭和48年	第１回新宿区政世論調査	1,500人	1,125（75.0%）	系統抽出法	個別面接調査法	★事業開始
49年	第２回新宿区政世論調査	1,500人	1,134（75.6%）	無作為（系統）抽出法	個別面接調査法	
50年	第３回新宿区政世論調査	1,500人	1,141（76.1%）	無作為（系統）抽出法	個別面接調査法	
51年	第４回新宿区政世論調査	1,500人	1,134（75.6%）	無作為（系統）抽出法	個別面接調査法	
52年	第５回新宿区政世論調査	1,500人	1,133（75.5%）	無作為（系統）抽出法	個別面接調査法	
53年	第６回新宿区政世論調査	1,500人	1,178（78.5%）	無作為系統抽出法	個別面接調査法	
54年	第７回新宿区政世論調査	1,500人	1,139（75.9%）	系統的無作為抽出法	個別面接調査法	
55年	第８回新宿区政世論調査	1,500人	1,189（79.3%）	層化二段無作為抽出法	個別面接調査法	
56年	第９回新宿区政世論調査	1,500人	1,208（80.5%）	層化二段無作為抽出法	個別面接調査法	
57年	第10回新宿区政世論調査	1,500人	1,204（80.3%）	層化二段無作為抽出法	個別面接調査法	
58年	第11回新宿区政世論調査	1,500人	1,208（80.5%）	層化二段無作為抽出法	個別面接調査法	
59年	第12回新宿区政世論調査	1,500人	1,212（80.8%）	層化二段無作為抽出法	個別面接調査法	
60年	第13回新宿区政世論調査	1,500人	1,218（81.2%）	層化二段無作為抽出法	個別面接調査法	
61年	第14回新宿区政世論調査	1,500人	1,200（80.0%）	層化二段無作為抽出法	個別面接調査法	
62年	第15回新宿区政世論調査	1,500人	1,176（78.4%）	層化二段無作為抽出法	個別面接調査法	
63年	第16回新宿区政世論調査	1,500人	1,111（74.1%）	層化二段無作為抽出法	個別面接調査法	
平成元年	第17回新宿区政世論調査	1,500人	1,106（73.7%）	層化二段無作為抽出法	個別面接調査法	
2年	第18回新宿区政世論調査	1,500人	1,146（76.4%）	層化二段無作為抽出法	個別面接調査法	
3年	第19回新宿区政世論調査	1,500人	1,072（71.5%）	層化二段無作為抽出法	個別面接調査法	
4年	第20回新宿区政世論調査	1,500人	1,152（76.8%）	層化二段無作為抽出法	個別面接調査法	
5年	第21回新宿区政世論調査	1,500人	1,147（76.5%）	層化二段無作為抽出法	個別面接調査法	
6年	第22回新宿区政世論調査	1,500人	1,097（73.1%）	層化二段無作為抽出法	個別面接調査法	
7年	第23回新宿区政世論調査	1,500人	1,118（74.5%）	層化二段無作為抽出法	個別面接調査法	
8年	第24回新宿区政世論調査	1,500人	1,096（73.1%）	層化二段無作為抽出法	個別面接調査法	
9年	第25回新宿区政世論調査	1,500人	1,054（70.3%）	層化二段無作為抽出法	個別面接調査法	
10年	第26回新宿区政世論調査	1,500人	1,057（70.5%）	層化二段無作為抽出法	個別面接調査法	
11年	第27回新宿区政世論調査	1,500人	1,130（75.3%）	層化二段無作為抽出法	個別面接調査法	
13年	第28回新宿区政世論調査	2,500人	1,275（51.0%）	層化二段無作為抽出法	郵送調査法	★調査方法・対象者数変更
14年	平成14年度新宿区区民意識調査	2,500人	1,265（50.6%）	層化二段無作為抽出法	郵送調査法	★事業変更
15年	平成15年度新宿区区民意識調査	2,500人	1,227（49.1%）	層化二段無作為抽出法	郵送調査法	
16年	平成16年度新宿区区民意識調査	2,500人	1,224（49.0%）	層化二段無作為抽出法	郵送調査法	
17年	平成17年度新宿区区民意識調査	2,500人	1,131（45.2%）	層化二段無作為抽出法	郵送調査法	
18年	平成18年度新宿区区民意識調査	2,500人	1,209（48.4%）	層化二段無作為抽出法	郵送調査法	
19年	平成19年度新宿区区民意識調査	2,500人	1,140（45.6%）	層化二段無作為抽出法	郵送調査法	
20年	平成20年度新宿区区民意識調査	2,500人	1,101（44.0%）	層化二段無作為抽出法	郵送調査法	
21年	平成21年度新宿区区民意識調査	2,500人	1,245（49.8%）	層化二段無作為抽出法	郵送調査法	★粗品同封
22年	平成22年度新宿区区民意識調査	2,500人	1,325（53.0%）	層化二段無作為抽出法	郵送調査法	
23年	平成23年度新宿区区民意識調査	2,500人	1,292（51.7%）	層化二段無作為抽出法	郵送調査法	
24年	平成24年度新宿区区民意識調査	2,500人	1,142（45.7%）	層化二段無作為抽出法	郵送調査法	★対象者に外国人住民を含む
25年	平成25年度新宿区区民意識調査	2,500人	1,009（40.4%）	層化二段無作為抽出法	郵送調査法	
26年	平成26年度新宿区区民意識調査	2,500人	1,309（52.4%）	層化二段無作為抽出法	郵送調査法	
27年	平成27年度新宿区区民意識調査	2,500人	1,351（54.0%）	層化二段無作為抽出法	郵送調査法	
28年	平成28年度新宿区区民意識調査	2,500人	1,276（51.0%）	層化二段無作為抽出法	郵送調査法	
29年	平成29年度新宿区区民意識調査	2,500人	1,257（50.3%）	層化二段無作為抽出法	郵送調査法	
30年	平成30年度新宿区区民意識調査	2,500人	1,251（50.0%）	層化二段無作為抽出法	郵送調査法	
令和元年	令和元年度新宿区区民意識調査	2,500人	1,176（47.0%）	層化二段無作為抽出法	郵送調査法	
令和２年	令和２年度新宿区区民意識調査	2,500人	1,313（52.5%）	層化二段無作為抽出法	郵送調査法	

（注）昭和48年から昭和54年までは、年齢等での層化を行わず、住民基本台帳から単純に、一定の間隔で無作為に抽出を行っている。

（注）平成12年度は実施していない。

令和２年度 新宿区区民意識調査

…ご協力のお願い…

新宿区では、区民の生活実態を可能な限り正確に把握し、生活を支え、守っていくという観点から、毎年、区民意識調査を実施しています。今年度の調査では、区政への関心や要望をはじめ、新型コロナウイルス感染症対策としての「新しい生活様式」、「区民意見を反映する制度や方法」、「区への問い合わせ方法等」などについて幅広くお聴きし、時代の要請に合った行政サービスを展開するための基礎資料として活かしてまいります。

調査の実施にあたり、区内に居住する満18歳以上の2,500人の方を、無作為に選ばせていただきました。お答えいただいた内容は、すべて統計的に処理しますので、個々の回答やプライバシーにかかわる内容が公表されることは一切ありません。

お忙しい中恐縮ではございますが、何とぞこの調査の趣旨をご理解いただき、ご協力くださいますよう、心からお願い申し上げます。

令和２年９月

新宿区長　吉 住 健 一

1. この調査は、封筒の宛名のご本人がご回答ください。
2. ご回答・ご返送は、次のとおりお願いします。
   - ✧ ご回答は選択肢の中から選んで数字に○印をつけてください。（一部、数字を記入するものがあります。）
   - ✧ ご回答の○の数は、（○は１つ）、（○は３つまで）などと表示していますので、それに合わせてください。
   - ✧ お答えが選択肢の中にない場合は、「その他（　　）」を選び、（　　）内にその内容を具体的に記入してください。
   - ✧ 設問によって回答していただく方が限られる場合がありますので、ことわり書きや矢印に従って回答してください。特にことわり書きのない場合は次の設問に進んでください。
   - ✧ ご記入いただきました調査票は、三つ折りにして同封の返信用封筒に入れ、**９月２７日（日）までに** 投かんしてください（切手を貼らずにお出しください。お名前を記入する必要はありません）。

■お問い合わせ先■　新宿区 総合政策部 区政情報課 広聴係

電話：０３－５２７３－４０６５（直通）
ＦＡＸ：０３－５２７２－５５００

～居住意向についておたずねします～

問１　あなたは新宿区に住んで何年になりますか。（○は１つ）

1	１年未満	4	５年以上10年未満	6	20年以上30年未満
2	１年以上３年未満	5	10年以上20年未満	7	30年以上
3	３年以上５年未満				

問２　あなたは、これからも新宿区に住み続けたいですか。（○は１つ）

1　ずっと住み続けたい
2　できれば住み続けたい
3　できたら区外に転出したい
4　すぐにでも転出したい
5　わからない

→ **問2-1にお進みください**

（問２で「３」か「４」とお答えの方へおたずねします）

問2-1　あなたが区外に転出したい理由は何ですか。（○は３つまで）

1　現在の住宅が狭いから
2　自宅の建替えや修繕ができないから
3　家賃・地代が高いから
4　固定資産税・相続税が高いから
5　住まい周辺の環境が悪くなってきたから
6　震災対策の面で不安だから
7　近隣の住民（友人・知人）が減り、生活が不安だから
8　子どもの教育環境が悪いから
9　自営の商売が成り立たないから
10　他の区市町村に住んでいる親族と同居するため
11　転勤・就職・通学のため
12　物価が高く生活しにくいから
13　社宅だから
14　その他（　　）



～生活における心配事についておたずねします～

問３　あなたは、以下①～⑫のことについて、心配だと思うことがありますか。①～⑫のそれぞれについて１～４のあてはまるものに○をつけてください。

（○はそれぞれ１つ）

【記入例】

	今は心配ではないが、いつか（４～５年以降）は心配になると思う	２～３年で心配になると思う	今、心配である	自分は心配ない
〔家計〕				
① 暮らしに十分な収入が確保できないこと	1	2	③	4

	今は心配ではないが、いつか（４～５年以降）は心配になると思う	２～３年で心配になると思う	今、心配である	自分は心配ない
〔家計〕				
① 暮らしに十分な収入が確保できないこと	1	2	3	4
② 医療費や介護にかかる費用が大きな負担となること	1	2	3	4
③ 住宅ローンやクレジットカードの返済などが大きな負担となること	1	2	3	4
〔仕事〕				
④ 就職先が見つからないこと	1	2	3	4
⑤ リストラなどで解雇される、または廃業すること	1	2	3	4
〔健康〕				
⑥ 自分が心身の健康を損なうこと	1	2	3	4
⑦ 自分が介護の必要な状態になること	1	2	3	4
〔家族〕				
⑧ 子育てが負担になること	1	2	3	4
⑨ 家族の介護が負担になること	1	2	3	4
⑩ 家族が心身の健康を損なうこと	1	2	3	4
〔地域・社会〕				
⑪ 信頼できる友人がいないこと	1	2	3	4
⑫ 近所づきあいの中で、いざという時に相談できる人がいないこと	1	2	3	4

～区政全般についておたずねします～

問４　あなたは、区政にどのくらい関心がありますか。（○は１つ）

１　非常に関心がある ２　少し関心がある	３　あまり関心がない ４　まったく関心がない	５　わからない

問4-1にお進みください

問4-2にお進みください

（問４で「１」か「２」とお答えの方へおたずねします）

問4-1　あなたが区政に関心があるのは、どのような理由からですか。（○は１つ）

１　生活と密接な関係があるから	４　国や地方の政治に関心があるから
２　自分の住むまちに愛着があるから	５　税金を払っているから
３　新聞やテレビなどで新宿に関する報道によく接するから	６　その他（　　）

（問４で「３」か「４」とお答えの方へおたずねします）

問4-2　あなたが区政に関心がないのは、どのような理由からですか。（○は１つ）

１　生活にあまり関係がないから	５　忙しくて考える暇がないから
２　新宿に愛着がないから	６　その他（　　）
３　区政がわかりにくいから	７　特に理由はない
４　国や地方の政治に関心がないから	

問５　あなたは、区の行政サービスに関する情報をどこから得ていますか。（○は３つまで）

１　広報新宿	８　アプリ（「マチイロ」など）
２　区の刊行物（「くらしのガイド」など）	９　区役所や特別出張所などの窓口
３　掲示板や回覧板	10　町会役員や民生委員など
４　テレビ（ケーブルテレビなど）	11　家族・親戚
５　区公式ホームページ	12　近所の人、友人・知人
６　ツイッター・フェイスブック	13　その他（　　）
７　メール配信サービス	14　情報を得ていない

問６　あなたが区に力を入れて取り組んでほしいと思うものは何ですか。（○は３つまで）

1	区民の健康増進	18	消費者の保護
2	高齢者福祉の充実	19	感染症対策
3	心身障害者福祉の充実	20	受動喫煙防止対策・路上喫煙対策
4	子育て支援（少子化対策）	21	騒音対策
5	ひとり親家庭への支援	22	環境美化対策
6	児童福祉の充実	23	ユニバーサルデザインのまちづくり
7	青少年の健全育成	24	道路・交通対策
8	学校教育の充実	25	緑化の推進・公園の整備
9	低所得者への支援	26	地球温暖化対策
10	ホームレス対策	27	ごみの減量・リサイクル推進
11	男女共同参画の推進	28	中小企業への支援
12	社会貢献活動（ＮＰＯ・ボランティア・地域活動）への支援	29	文化と芸術の振興・歴史の継承
		30	生涯学習・スポーツの推進
13	コミュニティ（地域）活動の推進	31	区の財政健全化
14	区民の就労支援	32	ＩＴ（情報技術）化の推進
15	住宅対策	33	その他（　　）
16	震災・水害対策		
17	防犯・地域安全対策		

※ ユニバーサルデザインのまちづくり：公共施設や民間の建物等に関し、年齢、性別、国籍、個人の能力等にかかわらず、全ての人が安全に、安心して、かつ、快適に暮らし、又は訪れることができるまちの実現を図るための取組をいう。

～選挙についておたずねします～

令和2年7月5日時点で、満18歳以上の日本国民の方のみお答えください。
（平成14年7月6日以前に生まれた方）

左記以外の方 → 次ページ（問８）にお進みください

問７　あなたは、令和2年7月5日の東京都知事選挙で投票しましたか。

（○は１つ）

1　投票した　　2　投票しなかった

問7-1にお進みください　　**問7-2にお進みください**

（問７で「１　投票した」とお答えの方へおたずねします）

問7-1　投票した理由は何ですか。（○は３つまで）

1　政治を良くするためには、投票することが大切だから
2　投票することは国民の権利だから
3　投票することは国民の義務だと思うから
4　支持する候補者を当選させたかったから
5　政治や選挙に関心があるから
6　近所の人や家族が行くから
7　団体・組織・知人などに頼まれたから
8　投票しないと世間体が悪いから
9　その他（　　）
10　特に理由はない

（問７で「２　投票しなかった」とお答えの方へおたずねします）

問7-2　投票しなかった理由は何ですか。（○は３つまで）

1　候補者の政策や人柄がわからなかったから
2　投票しても暮らしが良くなるわけではないから
3　仕事が忙しかったから
4　先に重要な予定が入っていたから
5　病気・外出困難・看病だったから
6　自分一人が投票しなくても、選挙結果に影響はないと思ったから
7　政治や選挙に関心がないから
8　投票に行くのが面倒だから
9　投票所が遠い・不便・わからないから
10　その他（　　）
11　特に理由はない

～新しい生活様式についておたずねします～

新型コロナウイルス感染症予防対策として、私たちには、マスクの着用や３密の回避、テレワークなど「新しい生活様式」の実践が求められています。この「新しい生活様式」に対する区民の皆様の認識や取組状況をお伺いし、今後の感染症予防対策等の参考にしたいと考えています。

問８　一人ひとりが日常生活の中で感染症予防の視点を踏まえた「新しい生活様式」を心掛けることが大切です。あなたは、以下の①～⑧について、どの程度実践していますか。①～⑧のそれぞれについて１～４のうちあてはまるものに○をつけてください。

（○はそれぞれ１つ）

	常にしている	だいたいしている	あまりしていない	まったくしていない
① 手洗いは３０秒程度かけて水と石けんで丁寧に洗う（または手指消毒液で消毒する）	1	2	3	4
② 屋内で会話するときや外出時は、マスクを着用する	1	2	3	4
③ 毎朝、体温を計測し、体調を確認する	1	2	3	4
④ 体調が悪い時は、無理せず自宅で療養する	1	2	3	4
⑤ 密集を避け、人との間隔は、できるだけ２ｍ（最低１ｍ）空ける	1	2	3	4
⑥ 部屋の密閉を避け、こまめに換気する	1	2	3	4
⑦ ドアノブなど人がよく触れる場所の消毒をする	1	2	3	4
⑧ 外出せずに、持ち帰りや出前、デリバリーを活用する	1	2	3	4

日常生活における各場面の「新しい生活様式」について、あなたにあてはまるものは何ですか。下記の問９から問11のそれぞれについてあてはまるものを選んでください。

問９　日々の買い物について①～⑦のそれぞれについて１～４のうちあてはまるものに○をつけてください。（○はそれぞれ１つ）

※ 現時点の状況についてお答えください。		新型コロナウイルス感染症の流行前から行っている	新型コロナウイルス感染症の流行をきっかけに行いはじめた	これから行う予定である	行う予定はない
買い物について	① １人または少人数で行く	1	2	3	4
	② すいている時間に行く	1	2	3	4
	③ 計画をたてて素早く済ます	1	2	3	4
	④ 購入しない商品はできるだけ触らない	1	2	3	4
	⑤ レジに並ぶ際、前後のスペースを空ける	1	2	3	4
	⑥ 電子決済や自動精算機を利用する	1	2	3	4
	⑦ 通販も利用する	1	2	3	4

問10　公共交通機関の利用について①～③のそれぞれについて１～５のうちあてはまるものに○をつけてください。（○はそれぞれ１つ）

	※ 現時点の状況についてお答えください。	新型コロナウイルス感染症の流行前から行っている	新型コロナウイルス感染症の流行をきっかけに行いはじめた	これから行う予定である	行う予定はない	公共交通機関は全く利用しない
公共交通機関の利用について	① 乗車している最中の会話を控えめにする	1	2	3	4	↓
	② 混んでいる時間帯を避けて利用する	1	2	3	4	↓
	③ 公共交通機関利用の全部又は一部について自転車等を利用している	1	2	3	4	↓
	④ 公共交通機関は全く利用しない	5に○をつけてください →				5

問11　あなたは、通勤や通学をしていますか。（○は１つ）

１　はい　　２　いいえ → **次に（問12）にお進みください**

↓ **問11-1にお進みください**

（問11で「１　はい」とお答えの方へおたずねします）

問11-1　通勤・通学について①～②のそれぞれについて１～５のうちあてはまるものに○をつけてください。（○はそれぞれ１つ）

	※ 現時点の状況についてお答えください。	新型コロナウイルス感染症の流行前から行っている	新型コロナウイルス感染症の流行をきっかけに行いはじめ、現在も行っている	新型コロナウイルス感染症の流行をきっかけに行いはじめたが、現在は行っていない	これから行う予定である	行う予定はない
通勤・通学について	① 仕事先や学校では時差通勤や時差通学を行っている	1	2	3	4	5
	② 仕事先や学校ではテレワークやオンライン授業を行っている	1	2	3	4	5

～区民意見を反映する制度や方法についておたずねします～

新宿区では、区民の皆様の区政参加の推進に取り組んでいます。今後、さらに区民の皆様の区政参加を推進していくためには、区民の皆様から積極的にご意見を出していただき、そのご意見を反映する制度や方法を構築することが重要であると考えています。

今回の調査では、区民の皆様が区へご意見をお寄せする際の方法や、今後利用したい方法等についてお伺いし、今後の取組の参考にしたいと考えています。

問12　皆様のご意見やご要望を区政に反映するための制度や方法等の中で、あなたが知っているものは何ですか。（○はいくつでも）

1	**投書・陳情（区長へのはがきを含む）** 封書やはがき等で、区に対する意見・要望を寄せる制度
2	**区公式ホームページ「ご意見専用フォーム」** 区のホームページから、区に対する意見・要望を寄せる方法
3	**パブリック・コメント制度** 計画案等を事前に公表して区民から意見等を募り、それに対する区の考え方を公表する制度
4	**区民意識調査** 区民の区政に対する意見や要望などを把握し、よりよい区政運営のための基礎資料とするために実施する制度
5	**区政モニターアンケート** モニターとなった区民の方に郵送によるアンケートに回答していただき、区政に対する意見や要望などを把握し、よりよい区政運営のための基礎資料とするために実施する制度
6	**対話集会「区長と話そう～しんじゅくトーク」** 区長が地域に出向き、区民の区政に対する意見や要望などを集会の場を通じて直接お伺いし、よりよい区政運営のための基礎資料とするために実施する制度
7	**しんじゅく若者会議** 日頃、区政との関わりの少ない若者（18～39歳）の意見やアイデアを区政に反映させるため、様々な政策課題に関するテーマを設定し、区内在住の若者がグループ討議、意見発表を行う制度
8	**区民への地域説明会** 計画や施策などについて、区民の方に説明するため、区が各地域で開催する説明会
9	**フォーラム・シンポジウム** 区が開催するフォーラムやシンポジウム
10	**審議会や検討委員会** 審議会などの区の会議に区民の方が応募して、委員として参加する制度
11	**その他**（　　）
12	**どの制度・方法も知らない** ―― **問14にお進みください**

※ 新型コロナウイルス感染症対策により、今年度は実施しないものも含まれます。

（問12で「１」～「11」のいずれかをお答えの方へおたずねします）

問13　これまでに、あなたが利用または参加したことのある制度や方法は何ですか。
（○はいくつでも）

1　投書・陳情（区長へのはがきを含む）
2　区公式ホームページ「ご意見専用フォーム」
3　パブリック・コメント制度
4　区民意識調査
5　区政モニターアンケート
6　対話集会「区長と話そう～しんじゅくトーク」
7　しんじゅく若者会議
8　区民への地域説明会
9　フォーラム・シンポジウム
10　審議会や検討委員会
11　その他（　　）
12　利用・参加したことはない

※ 制度・方法の内容については問 12 をご覧ください。

問14　今後、あなたが利用や参加したいと思うものは何ですか。
問13の選択肢からあてはまる制度･方法を３つまで番号で選び､その理由について、あてはまるもの１つに○をつけてください。

問13の選択肢の番号を
ご記入ください。（３つまで）

今後利用または参加したい制度・方法	理　由（○は１つ）
	理由 1　区政に関心があるから 2　空いた時間に気軽に利用できるから 3　制度の利用方法・参加方法が分かりやすいから 4　その他（　　）
	理由 1　区政に関心があるから 2　空いた時間に気軽に利用できるから 3　制度の利用方法・参加方法が分かりやすいから 4　その他（　　）
	理由 1　区政に関心があるから 2　空いた時間に気軽に利用できるから 3　制度の利用方法・参加方法が分かりやすいから 4　その他（　　）

～区への問い合わせ方法等についておたずねします～

新宿区では、区民の皆様が区の情報について容易かつ円滑にお問合せできるよう、お問合せ環境の整備に取り組んでいます。

今回の調査では、区民の皆様が区政についてお問合せする際の方法や、今後利用したい方法等についてお伺いし、お問合せ方法の利便性の向上に向けた取組の参考にしたいと考えています。

問15　あなたは、これまでに、区に問い合わせたり、区政情報について調べたことはありますか。（○は１つ）

１　ある	２　ない	→ **問16にお進みください**

↓ **問15-1にお進みください**

（問15で「１　ある」とお答えの方へおたずねします）

問15-1　その際に利用した方法は何ですか。（○はいくつでも）

1　区の代表電話（０３－３２０９－１１１１）や各担当部署の直通番号に電話した
2　区のコールセンター「しんじゅくコール」（０３－３２０９－９９９９）に電話した
3　区公式ホームページの各担当のご案内ページで調べた
4　区公式ホームページの「ご意見専用フォーム」で問い合わせた
5　区公式ホームページのFAQで調べた
6　「新宿区くらしのガイド」で調べた
7　広報新宿で調べた
8　各担当部署が発行しているパンフレットやガイドブックで調べた
9　区役所や特別出張所などの窓口で直接問い合わせた
10　その他（　　）

問16　今後、あなたが区に問い合わせたり、区政情報について調べたいことがあった場合、どの方法で行いますか。利用する頻度が高いものから順に上位３つの選択肢の番号を下の枠内にご記入ください。

1　区の代表電話（０３－３２０９－１１１１）や各担当部署の直通番号に電話する
2　区のコールセンター「しんじゅくコール」（０３－３２０９－９９９９）に電話する
3　区公式ホームページの各担当のご案内ページで調べる
4　区公式ホームページの「ご意見専用フォーム」で問い合わせる
5　区公式ホームページのFAQで調べる
6　「新宿区くらしのガイド」で調べる
7　広報新宿で調べる
8　各担当部署が発行しているパンフレットやガイドブックで調べる
9　区役所や特別出張所などの窓口で直接問い合わせる
10　その他（　　）

選択肢の番号を利用頻度が高い順にご記入ください。（３つまで）

１位	２位	３位

問17　あなたは、「チャットボット」を知っていますか。（○は１つ）

1	名称も、どのようなものかも知っている
2	名称だけは聞いたことがある
3	名称も、どのようなものかも知らない

※チャットボット：お問合せ等に対して人口知能（AI）が文章や会話で自動回答するもの

※イメージ図

問18　区がチャットボットを導入することについて、あなたは、どのように考えますか。（○は１つ）

1	積極的に導入すべき	3	どちらかというと導入すべきでない
2	どちらかというと導入すべき	4	導入すべきでない
		5	わからない

問19　区がチャットボットを導入する場合に、あなたは、どのような分野への導入を望みますか。（○は３つまで）

1	住民記録関係（住所変更、住民票、印鑑登録、マイナンバーカード等）
2	戸籍関係（戸籍関係の届出、戸籍謄本等）
3	国民健康保険関係
4	介護保険関係
5	後期高齢者医療保険関係
6	国民年金関係
7	税金関係（申告、納税、税証明等）
8	予防接種・各種検診
9	高齢者への支援関係（シルバーパス、ふれあい入浴券、敬老杖の支給等）
10	障害者への支援関係（障害者手帳、医療証等）
11	母子手帳、妊婦検診
12	保育園・子ども園関係（入園、必要書類、保育料等）
13	児童手当、子ども医療証関係
14	放課後の子どもの居場所関係（児童館、学童保育、放課後子どもひろば等）
15	幼稚園・小学校・中学校・特別支援学校関係（入学・入園、就学時検診等）
16	住宅関係（民間賃貸住宅家賃助成、公共住宅の申込等）
17	防犯・地域安全対策（特殊詐欺、不審電話等）
18	道路・交通対策関係（道路等の不具合、駐輪場の利用登録等）
19	ごみの出し方、粗大ごみの出し方
20	各施設の利用関係（地域センター、スポーツ施設、保養所等）
21	図書館の利用関係（各図書館の開館状況等）
22	その他（　　）

最後に、あなたご自身のことについて全員の方におたずねします。次頁へ

～あなたご自身のことについておたずねします～

Ｆ１　あなたのお住まいの地区（所管する特別出張所の地区）をお選びください。
（○は１つ）

※あなたの地区は、封筒の宛名ラベルの右下に記載されています。

1　四谷	4　若松町	7　落合第一	9　柏木
2　簞笥町	5　大久保	8　落合第二	10　角筈・区役所
3　榎町	6　戸塚		

Ｆ２　あなたの性別をお選びください。（○は１つ）

1　男性	2　女性

Ｆ３　あなたの国籍はどちらですか。（○は１つ）

1　日本	2　日本以外

Ｆ４　あなたの年齢(満年齢)を次の中からお選びください。（○は１つ）

1　18～19歳	5　35～39歳	9　55～59歳	13　75～79歳
2　20～24歳	6　40～44歳	10　60～64歳	14　80歳以上
3　25～29歳	7　45～49歳	11　65～69歳	
4　30～34歳	8　50～54歳	12　70～74歳	

Ｆ５　あなたのご職業を次の中からお選びください。（○は１つ）

1　会社員、公務員、団体職員
2　パート・アルバイト・非常勤・嘱託・派遣など
3　自営業・自由業
4　学生
→ **Ｆ5-1にお進みください**
5　専業主婦・主夫
6　その他（　　）
7　無職

（Ｆ５で「１」～「４」のいずれかをお答えの方へおたずねします）

Ｆ5-1　現在のあなたの職場・学校はどこにありますか。（○は１つ）

1　新宿区内	2　新宿区外

Ｆ６　現在、あなたはどなたかと同居していますか。同居している場合は、あなたからみた続き柄で、同居している方すべてに○をしてください。（○はいくつでも）

1　ひとり暮らし
2　子
3　妻または夫
4　親
5　祖父母
6　孫
7　兄弟姉妹
8　その他（　　）

→ **Ｆ6-1、Ｆ6-2にお進みください**

（Ｆ６で「２」～「８」のいずれかをお答えの方へおたずねします）

Ｆ6-1　同居している方は、何人いますか。

あなた ＋（　　）人

（Ｆ６で「２」とお答えの方へおたずねします）

Ｆ6-2　同居しているお子さんは、次のどれにあたりますか。（○は１つ）

1　一番上の子が小学校入学前
2　一番上の子が小・中学生
3　一番上の子が高・大学生
4　一番上の子が学校を卒業

Ｆ７　現在のあなたの住宅の形態は、次のうちどれですか。（○は１つ）

一戸建て	集合住宅
1　持ち家の一戸建て 2　賃貸の一戸建て 3　社宅・公務員官舎の一戸建て 4　その他（　　） ↓ **Ｆ８にお進みください**	5　分譲マンション・アパート（自己所有のものを含む） 6　賃貸マンション・アパート 7　賃貸のＵＲ都市機構・公社のマンション・アパート 8　賃貸の都営・区営住宅 9　社宅・公務員官舎 10　その他（　　） → **Ｆ7-1にお進みください**

（Ｆ７で「５」～「10」とお答えの方へおたずねします）

Ｆ7-1　①お住まいの集合住宅は地上何階建てですか。

建物全体の階数は（　　）階建て

②お住まいの集合住宅の総戸数は何戸ですか。（○は１つ）

1　20戸以下	5　76～100戸
2　21～30戸	6　101～150戸
3　31～50戸	7　151～200戸
4　51～75戸	8　201戸以上

③お住まいの集合住宅は、全戸ワンルームタイプ（主たる居室数が１つの住宅）ですか。（○は１つ）

1　はい	2　いいえ

④お住まいの集合住宅に、管理人は常駐していますか。（○は1つ）

1　24時間常駐している	3　常駐していない
2　昼間のみ常駐している	4　その他（　　）

Ｆ８　あなたはご自身の暮らし向きについて、どのように感じていますか。（○は１つ）

1　たいへん満足している	3　やや不満である
2　まあ満足している	4　たいへん不満である
	5　どちらともいえない

Ｆ９　あなたの世帯の一年間の収入の合計額（税込み）をお選びください。土地・家屋・株券などの資産売却による収入は除きます。（○は１つ）

1　200万円未満	5　700万円～1,000万円未満
2　200万円～300万円未満	6　1,000万円～1,500万円未満
3　300万円～500万円未満	7　1,500万円以上
4　500万円～700万円未満	8　わからない

ご協力ありがとうございました。
記入もれがないかご確認いただき、三つ折りにして
返信用封筒に入れ、投かんをお願いします。

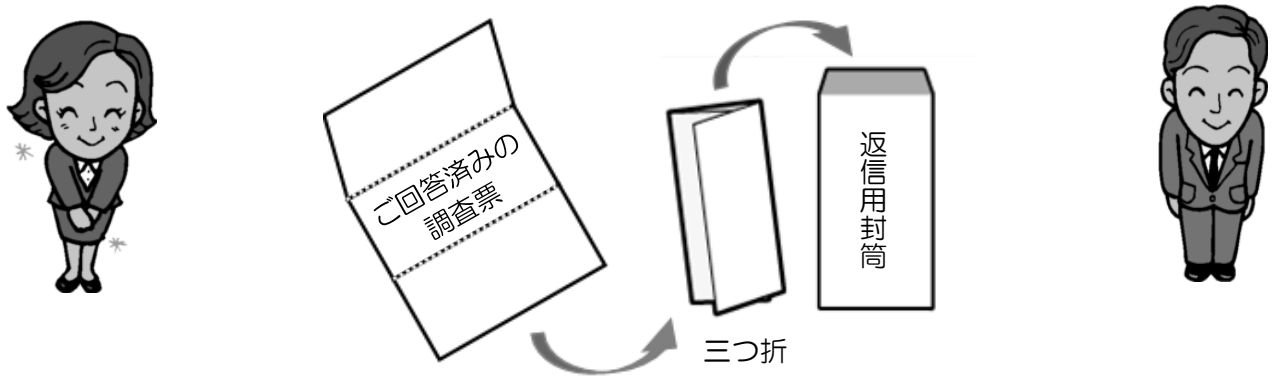

不明な点がありましたら、お手数ですが表紙の問い合せ先にご連絡ください。

Ⅵ　集計表

≪居住意向≫
問１　居住年数

	調査数	1年未満	1年以上3年未満	3年以上5年未満	5年以上10年未満	10年以上20年未満	20年以上30年未満	30年以上	無回答
全　体	1313	5.3	10.4	7.4	14.9	17.9	12.2	29.0	3.0
【居住地域】									
四谷	158	3.2	14.6	9.5	15.2	17.7	10.8	25.9	3.2
簞笥町	143	4.2	12.6	5.6	14.0	31.5	11.2	18.9	2.1
榎町	134	5.2	6.7	6.0	20.1	15.7	6.0	36.6	3.7
若松町	135	5.9	5.9	11.1	12.6	16.3	11.1	32.6	4.4
大久保	145	10.3	11.0	6.9	10.3	17.2	9.0	33.1	2.1
戸塚	146	3.4	13.7	6.8	14.4	17.8	17.1	24.0	2.7
落合第一	113	4.4	6.2	4.4	15.0	19.5	15.9	31.9	2.7
落合第二	139	5.8	10.8	8.6	15.1	16.5	12.2	29.5	1.4
柏木	87	3.4	8.0	8.0	13.8	9.2	13.8	37.9	5.7
角筈・区役所	65	6.2	13.8	4.6	18.5	18.5	16.9	16.9	4.6
【性別】									
男性	565	5.5	11.7	5.7	16.6	17.7	13.3	26.0	3.5
女性	716	5.2	9.5	8.7	13.4	18.6	11.0	31.0	2.7
【年代別】									
10歳代・20歳代	177	18.1	26.6	9.6	12.4	13.0	19.2	－	1.1
30歳代	214	8.4	20.6	15.4	25.7	13.1	2.8	8.4	5.6
40歳代	235	4.7	10.6	8.9	21.7	27.2	6.8	17.4	2.6
50歳代	229	2.6	3.5	6.6	13.5	27.9	20.1	23.6	2.2
60歳代	170	0.6	4.7	3.5	8.8	15.3	15.3	48.2	3.5
70歳以上	256	－	1.2	0.8	6.6	10.5	9.8	68.0	3.1
【ライフステージ別】									
独身期	245	17.6	22.4	10.6	15.9	12.2	14.7	4.1	2.4
家族形成期	139	5.8	24.5	18.7	28.1	11.5	4.3	3.6	3.6
家族成長前期	98	3.1	7.1	5.1	25.5	36.7	5.1	14.3	3.1
家族成長後期	78	3.8	6.4	9.0	6.4	37.2	14.1	20.5	2.6
家族成熟期	61	－	1.6	6.6	9.8	19.7	34.4	26.2	1.6
高齢期	340	－	2.1	1.5	7.4	11.5	10.9	63.5	3.2
その他	320	3.4	8.1	6.6	16.3	21.9	11.6	28.8	3.4
【職業別】									
会社員、公務員、団体職員	514	7.4	14.6	10.3	20.0	18.3	11.3	15.0	3.1
ﾊﾟｰﾄ･ｱﾙﾊﾞｲﾄ・非常勤・嘱託・派遣など	163	3.1	8.6	6.1	12.3	20.2	17.8	30.1	1.8
自営業・自由業	142	2.1	9.2	4.2	12.7	18.3	12.0	38.0	3.5
学生	71	16.9	16.9	7.0	14.1	25.4	18.3	－	1.4
専業主婦・主夫	173	3.5	4.6	8.1	9.2	17.9	9.2	43.9	3.5
その他	21	－	9.5	9.5	19.0	19.0	9.5	33.3	－
無職	190	1.6	5.8	2.1	10.0	13.7	9.5	53.2	4.2
【居住年数別】									
１年未満	69	100.0	－	－	－	－	－	－	－
１年以上３年未満	136	－	100.0	－	－	－	－	－	－
３年以上５年未満	97	－	－	100.0	－	－	－	－	－
５年以上10年未満	196	－	－	－	100.0	－	－	－	－
10年以上20年未満	235	－	－	－	－	100.0	－	－	－
20年以上30年未満	160	－	－	－	－	－	100.0	－	－
30年以上	381	－	－	－	－	－	－	100.0	－
【住宅形態別】									
持ち家の一戸建て	310	0.3	3.5	1.6	7.7	11.9	16.5	55.2	3.2
賃貸の一戸建て	19	10.5	5.3	10.5	15.8	5.3	5.3	42.1	5.3
社宅・公務員官舎の一戸建て	9	22.2	22.2	22.2	11.1	－	11.1	11.1	－
一戸建て／その他	12	－	8.3	－	－	33.3	－	50.0	8.3
分譲マンション・アパート	375	1.1	5.6	6.9	14.1	28.0	14.4	27.7	2.1
賃貸マンション・アパート	423	11.8	19.9	9.9	21.7	15.8	8.7	8.7	3.3
賃貸のＵＲ都市機構・公社のﾏﾝｼｮﾝ･ｱﾊﾟｰﾄ	12	－	8.3	－	33.3	16.7	8.3	33.3	－
賃貸の都営・区営住宅	51	2.0	5.9	3.9	7.8	13.7	5.9	56.9	3.9
社宅・公務員官舎	46	8.7	19.6	23.9	10.9	19.6	6.5	6.5	4.3
集合住宅／その他	12	25.0	16.7	8.3	－	－	8.3	41.7	－
【同居者の有無別】									
ひとり暮らし	345	9.6	15.9	7.8	18.3	14.2	9.9	21.2	3.2
同居者あり	927	3.8	8.3	7.1	13.9	19.8	12.6	31.4	3.0
【国籍】									
日本	1210	4.2	9.3	7.2	14.8	18.1	12.6	30.7	3.1
日本以外	93	19.4	24.7	10.8	16.1	15.1	6.5	6.5	1.1

≪居住意向≫
問２　定住・転出意向

	調査数	ずっと住み続けたい	できれば住み続けたい	できたら区外に転出したい	すぐにでも転出したい	わからない	無回答
全　体	1313	34.1	45.6	7.4	0.8	8.8	3.3
【居住地域】							
四谷	158	35.4	43.7	9.5	－	8.2	3.2
簞笥町	143	29.4	51.0	6.3	－	11.2	2.1
榎町	134	40.3	39.6	6.0	－	9.7	4.5
若松町	135	36.3	43.7	5.9	0.7	8.1	5.2
大久保	145	33.8	46.2	7.6	1.4	8.3	2.8
戸塚	146	33.6	41.8	9.6	－	12.3	2.7
落合第一	113	35.4	49.6	4.4	1.8	6.2	2.7
落合第二	139	29.5	50.4	10.8	1.4	6.5	1.4
柏木	87	35.6	41.4	8.0	2.3	5.7	6.9
角筈・区役所	65	23.1	55.4	1.5	3.1	12.3	4.6
【性別】							
男性	565	33.3	46.7	7.6	0.9	8.0	3.5
女性	716	33.7	45.7	7.3	0.8	9.4	3.2
【年代別】							
10歳代・20歳代	177	15.3	58.8	14.7	2.3	7.9	1.1
30歳代	214	15.0	54.2	8.9	0.9	15.9	5.1
40歳代	235	21.7	56.6	8.9	0.4	8.9	3.4
50歳代	229	36.7	45.0	7.9	0.4	7.9	2.2
60歳代	170	44.1	37.6	2.9	1.8	9.4	4.1
70歳以上	256	63.3	27.0	2.3	－	3.5	3.9
【ライフステージ別】							
独身期	245	13.9	59.2	11.0	1.2	12.7	2.0
家族形成期	139	15.1	55.4	12.9	2.2	10.8	3.6
家族成長前期	98	32.7	46.9	7.1	－	10.2	3.1
家族成長後期	78	37.2	39.7	11.5	－	7.7	3.8
家族成熟期	61	37.7	42.6	4.9	1.6	11.5	1.6
高齢期	340	58.8	30.6	2.6	0.6	3.2	4.1
その他	320	28.8	50.0	6.9	0.6	10.0	3.8
【職業別】							
会社員、公務員、団体職員	514	22.6	52.9	9.3	1.0	11.3	2.9
ﾊﾟｰﾄ･ｱﾙﾊﾞｲﾄ・非常勤・嘱託・派遣など	163	34.4	43.6	11.0	1.8	7.4	1.8
自営業・自由業	142	41.5	43.0	6.3	－	5.6	3.5
学生	71	21.1	59.2	5.6	1.4	11.3	1.4
専業主婦・主夫	173	46.8	35.8	5.2	0.6	6.9	4.6
その他	21	38.1	38.1	4.8	－	14.3	4.8
無職	190	48.4	37.4	2.6	0.5	5.8	5.3
【居住年数別】							
１年未満	69	7.2	63.8	10.1	2.9	15.9	－
１年以上３年未満	136	11.8	63.2	14.7	－	10.3	－
３年以上５年未満	97	17.5	56.7	8.2	3.1	14.4	－
５年以上10年未満	196	25.0	53.1	9.7	0.5	11.7	－
10年以上20年未満	235	31.5	51.1	7.7	0.4	8.5	0.9
20年以上30年未満	160	36.9	45.6	7.5	0.6	8.8	0.6
30年以上	381	59.8	30.7	3.1	0.8	5.0	0.5
【住宅形態別】							
持ち家の一戸建て	310	52.6	34.8	3.5	－	5.5	3.5
賃貸の一戸建て	19	47.4	31.6	15.8	－	－	5.3
社宅・公務員官舎の一戸建て	9	－	66.7	－	11.1	22.2	－
一戸建て／その他	12	41.7	33.3	8.3	－	16.7	－
分譲マンション・アパート	375	38.9	46.4	5.3	0.5	6.4	2.4
賃貸マンション・アパート	423	14.9	55.1	11.3	1.2	13.9	3.5
賃貸のＵＲ都市機構・公社のﾏﾝｼｮﾝ･ｱﾊﾟｰﾄ	12	41.7	25.0	25.0	－	8.3	－
賃貸の都営・区営住宅	51	47.1	33.3	－	2.0	9.8	7.8
社宅・公務員官舎	46	17.4	58.7	13.0	2.2	4.3	4.3
集合住宅／その他	12	50.0	50.0	－	－	－	－
【同居者の有無別】							
ひとり暮らし	345	26.7	52.8	7.5	0.3	9.0	3.8
同居者あり	927	36.0	43.7	7.3	1.1	8.7	3.1
【国籍】							
日本	1210	34.4	45.2	7.3	0.9	8.8	3.5
日本以外	93	26.9	52.7	9.7	－	9.7	1.1

≪居住意向≫
問２－１　転出したい理由

	調査数	現在の住宅が狭いから	自宅の建替えや修繕ができないから	家賃・地代が高いから	固定資産税・相続税が高いから	住まい周辺の環境が悪くなってきたから	震災対策の面で不安だから	近隣の住民（友人・知人）が減り、生活が不安だから	子どもの教育環境が悪いから	自営の商売が成り立たないから
全　体	108	32.4	2.8	44.4	3.7	25.9	5.6	－	7.4	1.9
【居住地域】										
四谷	15	20.0	6.7	33.3	－	26.7	13.3	－	6.7	－
簞笥町	9	33.3	－	11.1	－	11.1	11.1	－	11.1	－
榎町	8	50.0	－	37.5	12.5	25.0	－	－	－	－
若松町	9	33.3	－	22.2	22.2	33.3	－	－	－	－
大久保	13	23.1	－	38.5	－	30.8	7.7	－	15.4	－
戸塚	14	42.9	7.1	64.3	－	21.4	7.1	－	14.3	－
落合第一	7	28.6	－	42.9	－	42.9	14.3	－	－	14.3
落合第二	17	47.1	－	82.4	－	11.8	－	－	－	5.9
柏木	9	11.1	11.1	44.4	11.1	66.7	－	－	11.1	－
角筈・区役所	3	－	－	－	－	－	－	－	33.3	－
【性別】										
男性	48	33.3	6.3	47.9	2.1	27.1	2.1	－	8.3	4.2
女性	58	31.0	－	39.7	5.2	25.9	8.6	－	6.9	－
【年代別】										
10歳代・20歳代	30	33.3	－	50.0	3.3	13.3	3.3	－	10.0	－
30歳代	21	52.4	－	52.4	－	9.5	－	－	14.3	－
40歳代	22	31.8	4.5	45.5	9.1	36.4	4.5	－	9.1	4.5
50歳代	19	21.1	－	31.6	－	52.6	10.5	－	－	5.3
60歳代	8	－	12.5	37.5	－	37.5	12.5	－	－	－
70歳以上	6	33.3	16.7	16.7	16.7	16.7	16.7	－	－	－
【ライフステージ別】										
独身期	30	23.3	－	46.7	3.3	13.3	3.3	－	3.3	－
家族形成期	21	66.7	－	61.9	－	14.3	－	－	28.6	－
家族成長前期	7	57.1	－	57.1	－	14.3	－	－	－	－
家族成長後期	9	22.2	－	33.3	－	33.3	11.1	－	－	－
家族成熟期	4	25.0	－	50.0	－	50.0	25.0	－	－	－
高齢期	11	18.2	9.1	18.2	9.1	18.2	18.2	－	－	－
その他	24	16.7	8.3	33.3	8.3	54.2	4.2	－	4.2	8.3
【職業別】										
会社員、公務員、団体職員	53	30.2	3.8	45.3	1.9	24.5	1.9	－	11.3	－
ﾊﾟｰﾄ･ｱﾙﾊﾞｲﾄ・非常勤・嘱託・派遣など	21	42.9	－	47.6	9.5	28.6	4.8	－	－	－
自営業・自由業	9	11.1	－	55.6	11.1	33.3	11.1	－	－	11.1
学生	5	40.0	－	40.0	－	40.0	－	－	－	－
専業主婦・主夫	10	50.0	－	30.0	－	10.0	20.0	－	10.0	－
その他	1	100.0	－	100.0	－	－	－	－	－	－
無職	6	－	16.7	16.7	－	50.0	16.7	－	16.7	16.7
【居住年数別】										
１年未満	9	11.1	－	22.2	－	－	－	－	11.1	－
１年以上３年未満	20	35.0	－	50.0	－	20.0	－	－	15.0	－
３年以上５年未満	11	45.5	－	63.6	－	9.1	－	－	9.1	－
５年以上10年未満	20	55.0	5.0	50.0	－	25.0	5.0	－	5.0	－
10年以上20年未満	19	42.1	－	47.4	－	36.8	5.3	－	5.3	－
20年以上30年未満	13	15.4	－	46.2	15.4	15.4	15.4	－	－	7.7
30年以上	15	6.7	13.3	20.0	13.3	60.0	13.3	－	6.7	6.7
【住宅形態別】										
持ち家の一戸建て	11	9.1	18.2	27.3	9.1	54.5	9.1	－	－	18.2
賃貸の一戸建て	3	－	－	100.0	－	－	－	－	－	－
社宅・公務員官舎の一戸建て	1	－	－	－	－	－	－	－	100.0	－
一戸建て／その他	1	－	－	100.0	－	－	－	－	－	－
分譲マンション・アパート	22	22.7	4.5	13.6	13.6	40.9	4.5	－	9.1	－
賃貸マンション・アパート	53	43.4	－	60.4	－	18.9	3.8	－	5.7	－
賃貸のＵＲ都市機構・公社のﾏﾝｼｮﾝ･ｱﾊﾟｰﾄ	3	66.7	－	66.7	－	33.3	－	－	33.3	－
賃貸の都営・区営住宅	1	－	－	－	－	－	－	－	－	－
社宅・公務員官舎	7	28.6	－	14.3	－	－	14.3	－	－	－
集合住宅／その他	－	－	－	－	－	－	－	－	－	－
【同居者の有無別】										
ひとり暮らし	27	29.6	－	37.0	－	25.9	7.4	－	3.7	－
同居者あり	78	32.1	3.8	46.2	5.1	26.9	5.1	－	9.0	2.6
【国籍】										
日本	99	34.3	2.0	43.4	4.0	25.3	6.1	－	7.1	2.0
日本以外	9	11.1	11.1	55.6	－	33.3	－	－	11.1	－

	他の区市町村に住んでいる親族と同居するため	転勤・就職・通学のため	物価が高く生活しにくいから	社宅だから	その他	無回答
全　体	7.4	10.2	23.1	4.6	28.7	0.9
【居住地域】						
四谷	13.3	-	13.3	6.7	40.0	-
箪笥町	-	22.2	11.1	-	66.7	-
榎町	12.5	12.5	25.0	-	25.0	-
若松町	-	11.1	44.4	-	22.2	-
大久保	-	15.4	23.1	7.7	23.1	7.7
戸塚	7.1	14.3	-	-	28.6	-
落合第一	28.6	-	42.9	-	-	-
落合第二	5.9	11.8	29.4	5.9	11.8	-
柏木	-	-	22.2	-	33.3	-
角筈・区役所	33.3	33.3	-	33.3	33.3	-
【性別】						
男性	8.3	12.5	16.7	4.2	25.0	-
女性	6.9	8.6	25.9	5.2	31.0	1.7
【年代別】						
10歳代・20歳代	3.3	16.7	13.3	6.7	33.3	3.3
30歳代	4.8	19.0	14.3	9.5	38.1	-
40歳代	9.1	9.1	40.9	-	22.7	-
50歳代	15.8	-	21.1	-	21.1	-
60歳代	12.5	-	12.5	12.5	25.0	-
70歳以上	-	-	33.3	-	16.7	-
【ライフステージ別】						
独身期	3.3	23.3	13.3	10.0	33.3	-
家族形成期	4.8	9.5	14.3	4.8	33.3	4.8
家族成長前期	14.3	-	57.1	-	14.3	-
家族成長後期	-	-	33.3	-	44.4	-
家族成熟期	25.0	-	-	-	-	-
高齢期	-	-	27.3	9.1	27.3	-
その他	16.7	8.3	25.0	-	20.8	-
【職業別】						
会社員、公務員、団体職員	5.7	17.0	9.4	3.8	39.6	-
ﾊﾟｰﾄ･ｱﾙﾊﾞｲﾄ・非常勤・嘱託・派遣など	9.5	-	47.6	9.5	9.5	4.8
自営業・自由業	22.2	11.1	22.2	-	11.1	-
学生	-	20.0	-	-	20.0	-
専業主婦・主夫	10.0	-	30.0	-	20.0	-
その他	-	-	-	-	-	-
無職	-	-	33.3	-	33.3	-
【居住年数別】						
１年未満	11.1	33.3	11.1	33.3	33.3	11.1
１年以上３年未満	5.0	10.0	5.0	-	35.0	-
３年以上５年未満	-	9.1	27.3	9.1	18.2	-
５年以上10年未満	10.0	-	20.0	5.0	40.0	-
10年以上20年未満	10.5	10.5	26.3	-	15.8	-
20年以上30年未満	-	23.1	46.2	-	23.1	-
30年以上	13.3	-	26.7	-	26.7	-
【住宅形態別】						
持ち家の一戸建て	-	18.2	18.2	-	27.3	-
賃貸の一戸建て	-	-	33.3	-	-	-
社宅・公務員官舎の一戸建て	-	100.0	-	100.0	-	-
一戸建て／その他	-	-	100.0	-	100.0	-
分譲マンション・アパート	13.6	9.1	31.8	-	31.8	-
賃貸マンション・アパート	9.4	9.4	15.1	-	24.5	-
賃貸のＵＲ都市機構・公社のﾏﾝｼｮﾝ･ｱﾊﾟｰﾄ	-	-	33.3	-	33.3	-
賃貸の都営・区営住宅	-	-	-	-	100.0	-
社宅・公務員官舎	-	14.3	14.3	42.9	28.6	14.3
集合住宅／その他	-	-	-	-	-	-
【同居者の有無別】						
ひとり暮らし	11.1	22.2	22.2	11.1	22.2	-
同居者あり	6.4	6.4	21.8	2.6	30.8	1.3
【国籍】						
日本	8.1	10.1	22.2	4.0	29.3	1.0
日本以外	-	11.1	33.3	11.1	22.2	-

≪生活における心配事≫　問３　生活における心配事
①暮らしに十分な収入が確保できないこと

	調査数	今は心配ではないが、いつか（4～5年以降）は心配になると思う	2～3年で心配になると思う	今、心配である	自分は心配ない	無回答
全　体	1313	36.5	8.0	18.7	31.5	5.3
【居住地域】						
四谷	158	34.8	5.7	13.9	40.5	5.1
簞笥町	143	38.5	5.6	13.3	42.0	0.7
榎町	134	34.3	9.0	14.9	34.3	7.5
若松町	135	34.8	5.9	23.7	31.9	3.7
大久保	145	28.3	4.1	21.4	41.4	4.8
戸塚	146	39.7	8.2	19.2	28.8	4.1
落合第一	113	40.7	7.1	15.0	29.2	8.0
落合第二	139	38.1	18.7	23.0	16.5	3.6
柏木	87	47.1	8.0	19.5	18.4	6.9
角筈・区役所	65	36.9	7.7	21.5	26.2	7.7
【性別】						
男性	565	35.8	7.8	21.6	31.3	3.5
女性	716	37.6	8.4	15.5	32.0	6.6
【年代別】						
10歳代・20歳代	177	20.3	11.9	30.5	36.2	1.1
30歳代	214	33.2	4.7	17.3	42.1	2.8
40歳代	235	48.9	6.0	16.2	28.5	0.4
50歳代	229	48.5	10.5	18.3	21.4	1.3
60歳代	170	39.4	9.4	18.2	27.6	5.3
70歳以上	256	27.3	7.4	12.5	34.8	18.0
【ライフステージ別】						
独身期	245	24.1	9.4	29.8	35.5	1.2
家族形成期	139	39.6	5.0	10.8	42.4	2.2
家族成長前期	98	37.8	6.1	13.3	40.8	2.0
家族成長後期	78	52.6	5.1	16.7	24.4	1.3
家族成熟期	61	50.8	11.5	16.4	19.7	1.6
高齢期	340	30.9	7.1	13.2	33.8	15.0
その他	320	44.4	10.3	20.3	23.1	1.9
【職業別】						
会社員、公務員、団体職員	514	44.0	7.8	12.5	34.2	1.6
ﾊﾟｰﾄ･ｱﾙﾊﾞｲﾄ・非常勤・嘱託・派遣など	163	35.0	9.8	33.7	16.0	5.5
自営業・自由業	142	36.6	8.5	22.5	29.6	2.8
学生	71	16.9	18.3	22.5	39.4	2.8
専業主婦・主夫	173	37.0	4.6	9.2	41.0	8.1
その他	21	23.8	－	19.0	52.4	4.8
無職	190	28.9	7.9	23.2	26.3	13.7
【居住年数別】						
１年未満	69	30.4	8.7	23.2	34.8	2.9
１年以上３年未満	136	30.9	7.4	19.9	40.4	1.5
３年以上５年未満	97	35.1	7.2	18.6	38.1	1.0
５年以上10年未満	196	37.8	6.1	18.9	34.2	3.1
10年以上20年未満	235	40.9	8.1	14.9	33.2	3.0
20年以上30年未満	160	40.6	11.3	23.1	22.5	2.5
30年以上	381	36.0	8.1	17.6	28.9	9.4
【住宅形態別】						
持ち家の一戸建て	310	39.7	9.4	12.9	29.7	8.4
賃貸の一戸建て	19	42.1	10.5	10.5	21.1	15.8
社宅・公務員官舎の一戸建て	9	22.2	－	22.2	55.6	－
一戸建て／その他	12	50.0	－	41.7	－	8.3
分譲マンション・アパート	375	42.9	6.4	13.1	33.1	4.5
賃貸マンション・アパート	423	33.1	9.5	22.9	31.9	2.6
賃貸のＵＲ都市機構・公社のﾏﾝｼｮﾝ･ｱﾊﾟｰﾄ	12	33.3	－	50.0	8.3	8.3
賃貸の都営・区営住宅	51	21.6	11.8	37.3	15.7	13.7
社宅・公務員官舎	46	26.1	2.2	10.9	58.7	2.2
集合住宅／その他	12	25.0	8.3	33.3	33.3	－
【同居者の有無別】						
ひとり暮らし	345	33.0	9.6	21.2	30.7	5.5
同居者あり	927	38.3	7.6	16.9	32.1	5.1
【国籍】						
日本	1210	37.9	7.8	17.0	32.1	5.2
日本以外	93	21.5	11.8	37.6	24.7	4.3

≪生活における心配事≫　問３　生活における心配事
②医療費や介護にかかる費用が大きな負担となること

	調査数	今は心配ではないが、いつか（4～5年以降）は心配になると思う	2～3年で心配になると思う	今、心配である	自分は心配ない	無回答
全　体	1313	49.6	9.4	11.1	25.0	5.0
【居住地域】						
四谷	158	50.0	5.7	11.4	27.2	5.7
簞笥町	143	59.4	4.9	7.0	28.0	0.7
榎町	134	58.2	9.7	8.2	18.7	5.2
若松町	135	45.2	12.6	11.9	26.7	3.7
大久保	145	44.1	7.6	6.2	37.9	4.1
戸塚	146	50.7	11.0	16.4	19.9	2.1
落合第一	113	47.8	5.3	10.6	27.4	8.8
落合第二	139	51.1	13.7	13.7	15.8	5.8
柏木	87	48.3	12.6	11.5	20.7	6.9
角筈・区役所	65	41.5	13.8	9.2	30.8	4.6
【性別】						
男性	565	46.5	10.1	11.0	28.8	3.5
女性	716	52.5	8.9	10.6	22.2	5.7
【年代別】						
10歳代・20歳代	177	39.0	7.3	13.6	39.0	1.1
30歳代	214	44.9	4.7	9.3	38.3	2.8
40歳代	235	60.9	6.8	8.9	23.0	0.4
50歳代	229	64.2	9.2	10.5	15.3	0.9
60歳代	170	51.2	11.2	12.9	18.8	5.9
70歳以上	256	37.9	16.4	10.5	19.5	15.6
【ライフステージ別】						
独身期	245	40.4	6.9	14.7	36.7	1.2
家族形成期	139	47.5	3.6	5.8	41.0	2.2
家族成長前期	98	64.3	6.1	3.1	24.5	2.0
家族成長後期	78	64.1	3.8	9.0	21.8	1.3
家族成熟期	61	68.9	9.8	8.2	11.5	1.6
高齢期	340	40.9	15.0	11.5	19.7	12.9
その他	320	56.3	10.3	12.5	18.8	2.2
【職業別】						
会社員、公務員、団体職員	514	55.8	5.8	9.1	27.8	1.4
ﾊﾟｰﾄ･ｱﾙﾊﾞｲﾄ・非常勤・嘱託・派遣など	163	48.5	14.7	16.0	14.1	6.7
自営業・自由業	142	53.5	10.6	9.2	23.2	3.5
学生	71	33.8	7.0	7.0	49.3	2.8
専業主婦・主夫	173	54.9	6.9	7.5	23.7	6.9
その他	21	38.1	－	4.8	52.4	4.8
無職	190	37.4	16.8	16.3	17.9	11.6
【居住年数別】						
１年未満	69	42.0	5.8	8.7	40.6	2.9
１年以上３年未満	136	44.1	5.9	8.8	40.4	0.7
３年以上５年未満	97	46.4	6.2	12.4	34.0	1.0
５年以上10年未満	196	49.5	8.7	9.2	28.6	4.1
10年以上20年未満	235	58.7	5.5	8.5	24.3	3.0
20年以上30年未満	160	55.6	10.6	16.3	13.8	3.8
30年以上	381	47.0	15.0	12.6	18.1	7.3
【住宅形態別】						
持ち家の一戸建て	310	52.6	13.5	7.7	19.7	6.5
賃貸の一戸建て	19	52.6	－	10.5	21.1	15.8
社宅・公務員官舎の一戸建て	9	44.4	－	11.1	44.4	－
一戸建て／その他	12	41.7	8.3	41.7	8.3	－
分譲マンション・アパート	375	58.4	7.5	7.7	23.2	3.2
賃貸マンション・アパート	423	45.6	7.6	12.5	30.7	3.5
賃貸のＵＲ都市機構・公社のﾏﾝｼｮﾝ･ｱﾊﾟｰﾄ	12	25.0	－	25.0	25.0	25.0
賃貸の都営・区営住宅	51	27.5	29.4	21.6	11.8	9.8
社宅・公務員官舎	46	50.0	－	8.7	39.1	2.2
集合住宅／その他	12	41.7	25.0	－	33.3	－
【同居者の有無別】						
ひとり暮らし	345	41.7	11.6	11.9	29.9	4.9
同居者あり	927	53.1	8.4	10.1	23.6	4.7
【国籍】						
日本	1210	52.1	9.6	10.2	23.4	4.6
日本以外	93	21.5	7.5	20.4	44.1	6.5

≪生活における心配事≫　問３　生活における心配事
③住宅ローンやクレジットカードの返済などが大きな負担となること

	調査数	今は心配ではないが、いつか（4～5年以降）は心配になると思う	2～3年で心配になると思う	今、心配である	自分は心配ない	無回答
全　体	1313	22.0	5.3	7.6	57.2	7.9
【居住地域】						
四谷	158	19.0	5.1	8.2	60.8	7.0
簞笥町	143	18.9	7.0	2.8	69.9	1.4
榎町	134	28.4	3.7	6.0	50.7	11.2
若松町	135	25.9	3.0	3.7	60.7	6.7
大久保	145	13.1	3.4	8.3	68.3	6.9
戸塚	146	23.3	5.5	11.0	54.8	5.5
落合第一	113	23.9	3.5	7.1	54.9	10.6
落合第二	139	27.3	10.8	11.5	42.4	7.9
柏木	87	24.1	4.6	5.7	55.2	10.3
角筈・区役所	65	20.0	9.2	9.2	53.8	7.7
【性別】						
男性	565	21.6	5.1	9.2	58.1	6.0
女性	716	23.0	5.4	5.7	56.7	9.1
【年代別】						
10歳代・20歳代	177	30.5	6.2	9.6	52.5	1.1
30歳代	214	32.2	7.5	9.3	48.1	2.8
40歳代	235	27.7	5.1	10.2	56.2	0.9
50歳代	229	28.4	7.0	7.9	55.5	1.3
60歳代	170	10.0	6.5	5.3	70.6	7.6
70歳以上	256	6.6	1.2	2.0	61.7	28.5
【ライフステージ別】						
独身期	245	32.7	6.1	9.4	50.6	1.2
家族形成期	139	28.8	7.9	10.1	51.1	2.2
家族成長前期	98	27.6	6.1	11.2	53.1	2.0
家族成長後期	78	33.3	3.8	6.4	55.1	1.3
家族成熟期	61	27.9	8.2	8.2	54.1	1.6
高齢期	340	7.1	2.6	2.6	64.4	23.2
その他	320	22.8	6.3	8.1	59.7	3.1
【職業別】						
会社員、公務員、団体職員	514	28.6	7.2	8.2	54.1	1.9
ﾊﾟｰﾄ･ｱﾙﾊﾞｲﾄ・非常勤・嘱託・派遣など	163	23.3	6.7	12.9	47.9	9.2
自営業・自由業	142	21.8	4.2	8.5	59.2	6.3
学生	71	26.8	7.0	4.2	59.2	2.8
専業主婦・主夫	173	15.0	2.9	2.9	68.8	10.4
その他	21	23.8	4.8	－	66.7	4.8
無職	190	10.5	2.1	5.3	61.1	21.1
【居住年数別】						
１年未満	69	23.2	10.1	7.2	56.5	2.9
１年以上３年未満	136	31.6	5.9	7.4	53.7	1.5
３年以上５年未満	97	26.8	3.1	10.3	57.7	2.1
５年以上10年未満	196	22.4	5.6	8.2	58.7	5.1
10年以上20年未満	235	23.8	6.4	8.9	56.6	4.3
20年以上30年未満	160	28.1	4.4	10.0	51.9	5.6
30年以上	381	13.1	4.5	4.7	62.7	15.0
【住宅形態別】						
持ち家の一戸建て	310	18.1	5.2	4.2	61.6	11.0
賃貸の一戸建て	19	26.3	－	－	57.9	15.8
社宅・公務員官舎の一戸建て	9	22.2	－	22.2	55.6	－
一戸建て／その他	12	16.7	8.3	25.0	41.7	8.3
分譲マンション・アパート	375	26.1	3.7	7.5	56.8	5.9
賃貸マンション・アパート	423	23.2	8.0	9.0	54.4	5.4
賃貸のＵＲ都市機構・公社のﾏﾝｼｮﾝ･ｱﾊﾟｰﾄ	12	25.0	－	16.7	33.3	25.0
賃貸の都営・区営住宅	51	19.6	2.0	2.0	56.9	19.6
社宅・公務員官舎	46	21.7	6.5	6.5	63.0	2.2
集合住宅／その他	12	8.3	－	8.3	83.3	－
【同居者の有無別】						
ひとり暮らし	345	17.7	4.3	7.0	62.3	8.7
同居者あり	927	23.8	5.7	7.4	55.7	7.3
【国籍】						
日本	1210	22.8	5.0	7.1	57.4	7.6
日本以外	93	14.0	8.6	11.8	55.9	9.7

≪生活における心配事≫　問３　生活における心配事
④就職先が見つからないこと

	調査数	今は心配ではないが、いつか（4～5年以降）は心配になると思う	2～3年で心配になると思う	今、心配である	自分は心配ない	無回答
全　体	1313	16.6	7.3	9.4	56.7	10.0
【居住地域】						
四谷	158	12.7	5.7	8.2	63.9	9.5
簞笥町	143	23.1	7.7	6.3	60.8	2.1
榎町	134	15.7	6.7	5.2	57.5	14.9
若松町	135	17.8	10.4	8.1	54.1	9.6
大久保	145	14.5	2.1	13.8	60.7	9.0
戸塚	146	14.4	6.2	11.6	58.2	9.6
落合第一	113	15.9	7.1	6.2	58.4	12.4
落合第二	139	20.1	10.8	12.9	47.5	8.6
柏木	87	21.8	6.9	5.7	56.3	9.2
角筈・区役所	65	10.8	7.7	12.3	61.5	7.7
【性別】						
男性	565	18.2	6.2	10.4	58.8	6.4
女性	716	15.9	7.7	8.1	56.1	12.2
【年代別】						
10歳代・20歳代	177	11.3	9.6	19.8	58.2	1.1
30歳代	214	15.4	5.1	8.9	67.8	2.8
40歳代	235	29.8	7.2	10.6	51.5	0.9
50歳代	229	26.2	10.9	8.7	52.0	2.2
60歳代	170	15.3	9.4	6.5	58.8	10.0
70歳以上	256	2.7	1.6	3.1	57.0	35.5
【ライフステージ別】						
独身期	245	11.8	9.4	19.6	58.0	1.2
家族形成期	139	18.7	5.0	2.9	70.5	2.9
家族成長前期	98	23.5	5.1	7.1	62.2	2.0
家族成長後期	78	29.5	9.0	5.1	52.6	3.8
家族成熟期	61	26.2	6.6	6.6	57.4	3.3
高齢期	340	5.9	2.6	4.1	57.6	29.7
その他	320	24.7	10.9	11.6	50.3	2.5
【職業別】						
会社員、公務員、団体職員	514	23.3	6.4	3.5	64.8	1.9
ﾊﾟｰﾄ･ｱﾙﾊﾞｲﾄ・非常勤・嘱託・派遣など	163	24.5	15.3	18.4	34.4	7.4
自営業・自由業	142	14.1	8.5	5.6	64.8	7.0
学生	71	14.1	15.5	23.9	43.7	2.8
専業主婦・主夫	173	6.4	3.5	4.0	68.8	17.3
その他	21	14.3	4.8	14.3	61.9	4.8
無職	190	5.8	1.1	18.4	46.8	27.9
【居住年数別】						
１年未満	69	15.9	10.1	14.5	56.5	2.9
１年以上３年未満	136	14.7	7.4	11.8	64.0	2.2
３年以上５年未満	97	17.5	5.2	9.3	64.9	3.1
５年以上10年未満	196	20.4	8.2	8.7	56.1	6.6
10年以上20年未満	235	22.6	8.1	10.2	54.9	4.3
20年以上30年未満	160	16.9	10.0	13.1	54.4	5.6
30年以上	381	11.5	5.8	6.6	55.4	20.7
【住宅形態別】						
持ち家の一戸建て	310	15.8	5.5	7.1	57.1	14.5
賃貸の一戸建て	19	5.3	15.8	15.8	42.1	21.1
社宅・公務員官舎の一戸建て	9	11.1	22.2	22.2	44.4	－
一戸建て／その他	12	33.3	－	8.3	50.0	8.3
分譲マンション・アパート	375	17.3	7.5	6.7	60.3	8.3
賃貸マンション・アパート	423	17.5	7.8	11.1	58.6	5.0
賃貸のＵＲ都市機構・公社のﾏﾝｼｮﾝ･ｱﾊﾟｰﾄ	12	25.0	－	25.0	33.3	16.7
賃貸の都営・区営住宅	51	13.7	7.8	13.7	31.4	33.3
社宅・公務員官舎	46	21.7	6.5	4.3	65.2	2.2
集合住宅／その他	12	－	－	25.0	75.0	－
【同居者の有無別】						
ひとり暮らし	345	14.5	7.5	12.8	53.3	11.9
同居者あり	927	17.7	6.9	7.9	58.8	8.7
【国籍】						
日本	1210	16.7	6.9	8.3	58.1	10.0
日本以外	93	17.2	10.8	23.7	41.9	6.5

≪生活における心配事≫　問３　生活における心配事
⑤リストラなどで解雇される、または廃業すること

	調査数	今は心配ではないが、いつか（4～5年以内）は心配になると思う	2～3年で心配になると思う	今、心配である	自分は心配ない	無回答
全　体	1313	18.6	6.8	7.5	56.6	10.5
【居住地域】						
四谷	158	15.8	4.4	5.7	64.6	9.5
簞笥町	143	22.4	3.5	4.2	67.1	2.8
榎町	134	18.7	10.4	6.7	50.7	13.4
若松町	135	17.0	7.4	6.7	57.0	11.9
大久保	145	15.9	2.8	8.3	61.4	11.7
戸塚	146	17.1	5.5	8.9	58.9	9.6
落合第一	113	23.0	7.1	6.2	50.4	13.3
落合第二	139	21.6	11.5	9.4	48.9	8.6
柏木	87	19.5	6.9	9.2	57.5	6.9
角筈・区役所	65	20.0	6.2	12.3	53.8	7.7
【性別】						
男性	565	19.8	6.5	9.0	58.8	5.8
女性	716	18.2	6.4	6.0	56.0	13.4
【年代別】						
10歳代・20歳代	177	16.4	6.2	6.2	70.1	1.1
30歳代	214	17.8	4.2	9.3	66.4	2.3
40歳代	235	34.5	8.9	7.2	48.9	0.4
50歳代	229	26.2	8.7	13.1	48.9	3.1
60歳代	170	12.9	8.8	5.9	57.6	14.7
70歳以上	256	4.3	2.7	2.7	55.5	34.8
【ライフステージ別】						
独身期	245	18.4	5.7	8.2	66.5	1.2
家族形成期	139	18.7	4.3	5.8	69.8	1.4
家族成長前期	98	24.5	6.1	6.1	61.2	2.0
家族成長後期	78	28.2	7.7	5.1	56.4	2.6
家族成熟期	61	32.8	6.6	8.2	47.5	4.9
高齢期	340	7.1	2.9	3.2	56.5	30.3
その他	320	25.0	11.6	12.8	46.3	4.4
【職業別】						
会社員、公務員、団体職員	514	27.0	6.6	4.7	60.3	1.4
ﾊﾟｰﾄ･ｱﾙﾊﾞｲﾄ・非常勤・嘱託・派遣など	163	22.7	14.7	16.0	36.8	9.8
自営業・自由業	142	19.7	9.9	11.3	52.8	6.3
学生	71	15.5	7.0	4.2	70.4	2.8
専業主婦・主夫	173	8.1	0.6	1.7	70.5	19.1
その他	21	14.3	4.8	－	71.4	9.5
無職	190	4.7	2.1	11.6	52.6	28.9
【居住年数別】						
１年未満	69	15.9	8.7	5.8	65.2	4.3
１年以上３年未満	136	19.9	5.1	5.9	67.6	1.5
３年以上５年未満	97	24.7	6.2	9.3	58.8	1.0
５年以上10年未満	196	21.9	6.6	8.2	56.1	7.1
10年以上20年未満	235	26.4	6.0	6.8	55.7	5.1
20年以上30年未満	160	18.1	7.5	10.6	56.9	6.9
30年以上	381	11.0	7.6	7.1	52.5	21.8
【住宅形態別】						
持ち家の一戸建て	310	15.8	5.8	7.4	56.1	14.8
賃貸の一戸建て	19	－	15.8	5.3	57.9	21.1
社宅・公務員官舎の一戸建て	9	11.1	11.1	22.2	55.6	－
一戸建て／その他	12	41.7	－	16.7	33.3	8.3
分譲マンション・アパート	375	19.7	5.6	4.5	62.1	8.0
賃貸マンション・アパート	423	22.0	7.6	8.3	57.0	5.2
賃貸のＵＲ都市機構・公社のﾏﾝｼｮﾝ･ｱﾊﾟｰﾄ	12	25.0	8.3	16.7	33.3	16.7
賃貸の都営・区営住宅	51	5.9	7.8	11.8	33.3	41.2
社宅・公務員官舎	46	19.6	4.3	8.7	65.2	2.2
集合住宅／その他	12	16.7	8.3	8.3	58.3	8.3
【同居者の有無別】						
ひとり暮らし	345	18.8	5.8	10.7	52.2	12.5
同居者あり	927	18.9	6.8	6.1	59.1	9.1
【国籍】						
日本	1210	19.1	6.4	7.0	57.2	10.2
日本以外	93	14.0	9.7	14.0	51.6	10.8

≪生活における心配事≫　問３　生活における心配事
⑥自分が心身の健康を損なうこと

	調査数	今は心配ではないが、いつか（4～5年以降）は心配になると思う	2～3年で心配になると思う	今、心配である	自分は心配ない	無回答
全　体	1313	48.4	8.8	17.1	21.0	4.7
【居住地域】						
四谷	158	50.6	3.8	15.2	26.6	3.8
簞笥町	143	57.3	5.6	13.3	23.8	－
榎町	134	56.7	6.7	9.7	17.9	9.0
若松町	135	45.9	10.4	16.3	21.5	5.9
大久保	145	45.5	9.7	15.2	26.9	2.8
戸塚	146	41.8	11.6	20.5	23.3	2.7
落合第一	113	46.0	9.7	16.8	22.1	5.3
落合第二	139	41.7	12.2	26.6	14.4	5.0
柏木	87	57.5	6.9	14.9	14.9	5.7
角筈・区役所	65	46.2	9.2	24.6	15.4	4.6
【性別】						
男性	565	47.6	9.7	15.8	23.4	3.5
女性	716	49.2	7.8	18.0	19.6	5.4
【年代別】						
10歳代・20歳代	177	31.6	8.5	20.3	37.9	1.7
30歳代	214	42.5	6.1	14.5	35.0	1.9
40歳代	235	53.6	6.0	13.6	26.8	－
50歳代	229	59.4	7.4	16.6	15.7	0.9
60歳代	170	62.4	7.1	15.3	10.0	5.3
70歳以上	256	40.6	15.6	22.3	5.5	16.0
【ライフステージ別】						
独身期	245	35.9	8.6	20.4	33.9	1.2
家族形成期	139	42.4	5.8	10.8	39.6	1.4
家族成長前期	98	51.0	5.1	13.3	28.6	2.0
家族成長後期	78	55.1	－	17.9	25.6	1.3
家族成熟期	61	57.4	11.5	16.4	14.8	－
高齢期	340	46.2	13.5	21.2	5.6	13.5
その他	320	58.4	7.5	14.4	18.1	1.6
【職業別】						
会社員、公務員、団体職員	514	53.3	6.6	13.4	25.9	0.8
ﾊﾟｰﾄ･ｱﾙﾊﾞｲﾄ・非常勤・嘱託・派遣など	163	50.3	11.7	16.0	17.8	4.3
自営業・自由業	142	54.2	7.0	16.2	19.7	2.8
学生	71	26.8	7.0	14.1	47.9	4.2
専業主婦・主夫	173	50.3	7.5	18.5	16.2	7.5
その他	21	47.6	9.5	9.5	28.6	4.8
無職	190	36.8	14.2	29.5	6.8	12.6
【居住年数別】						
１年未満	69	26.1	13.0	21.7	36.2	2.9
１年以上３年未満	136	42.6	7.4	14.7	33.8	1.5
３年以上５年未満	97	41.2	9.3	15.5	34.0	－
５年以上10年未満	196	51.5	4.6	15.8	24.5	3.6
10年以上20年未満	235	55.7	6.8	14.0	21.7	1.7
20年以上30年未満	160	54.4	8.8	15.6	18.1	3.1
30年以上	381	49.3	11.3	21.8	9.7	7.9
【住宅形態別】						
持ち家の一戸建て	310	51.6	8.7	18.1	13.5	8.1
賃貸の一戸建て	19	31.6	5.3	26.3	21.1	15.8
社宅・公務員官舎の一戸建て	9	44.4	－	33.3	22.2	－
一戸建て／その他	12	41.7	8.3	25.0	16.7	8.3
分譲マンション・アパート	375	55.5	6.9	14.9	20.3	2.4
賃貸マンション・アパート	423	45.4	9.5	16.3	26.2	2.6
賃貸のＵＲ都市機構・公社のﾏﾝｼｮﾝ･ｱﾊﾟｰﾄ	12	33.3	－	41.7	8.3	16.7
賃貸の都営・区営住宅	51	35.3	15.7	23.5	9.8	15.7
社宅・公務員官舎	46	34.8	6.5	10.9	45.7	2.2
集合住宅／その他	12	33.3	33.3	8.3	25.0	－
【同居者の有無別】						
ひとり暮らし	345	45.2	10.4	20.3	19.1	4.9
同居者あり	927	49.8	7.8	15.9	22.1	4.4
【国籍】						
日本	1210	51.0	8.6	16.5	19.4	4.5
日本以外	93	17.2	11.8	23.7	40.9	6.5

≪生活における心配事≫　問３　生活における心配事
⑦自分が介護の必要な状態になること

	調査数	今は心配ではないが、いつか（4～5年以降）は心配になると思う	2～3年で心配になると思う	今、心配である	自分は心配ない	無回答
全　体	1313	55.1	5.2	5.9	28.6	5.2
【居住地域】						
四谷	158	58.2	4.4	3.8	28.5	5.1
簞笥町	143	54.5	4.2	6.3	34.3	0.7
榎町	134	61.9	5.2	3.7	25.4	3.7
若松町	135	49.6	6.7	8.1	30.4	5.2
大久保	145	53.1	6.2	3.4	33.8	3.4
戸塚	146	52.1	6.8	8.9	29.5	2.7
落合第一	113	51.3	1.8	7.1	31.9	8.0
落合第二	139	56.1	3.6	8.6	23.7	7.9
柏木	87	66.7	4.6	3.4	19.5	5.7
角筈・区役所	65	53.8	7.7	4.6	30.8	3.1
【性別】						
男性	565	52.0	5.7	5.0	33.6	3.7
女性	716	57.8	4.5	6.8	25.1	5.7
【年代別】						
10歳代・20歳代	177	29.4	1.7	4.0	63.3	1.7
30歳代	214	40.2	0.5	3.3	53.7	2.3
40歳代	235	63.0	2.6	1.7	32.3	0.4
50歳代	229	73.8	3.5	5.2	16.2	1.3
60歳代	170	74.7	4.7	4.7	10.6	5.3
70歳以上	256	48.8	14.8	15.2	5.1	16.0
【ライフステージ別】						
独身期	245	32.2	1.6	3.7	60.8	1.6
家族形成期	139	42.4	－	3.6	52.5	1.4
家族成長前期	98	59.2	1.0	4.1	33.7	2.0
家族成長後期	78	65.4	2.6	3.8	26.9	1.3
家族成熟期	61	80.3	3.3	6.6	9.8	－
高齢期	340	56.2	12.6	12.4	5.6	13.2
その他	320	68.8	3.8	3.1	21.9	2.5
【職業別】						
会社員、公務員、団体職員	514	55.6	2.3	3.1	37.7	1.2
ﾊﾟｰﾄ･ｱﾙﾊﾞｲﾄ・非常勤・嘱託・派遣など	163	63.2	3.7	3.1	23.3	6.7
自営業・自由業	142	60.6	4.9	7.0	23.9	3.5
学生	71	28.2	1.4	1.4	64.8	4.2
専業主婦・主夫	173	63.0	6.9	8.1	16.8	5.2
その他	21	57.1	4.8	4.8	28.6	4.8
無職	190	47.9	13.2	14.7	12.1	12.1
【居住年数別】						
１年未満	69	27.5	1.4	2.9	65.2	2.9
１年以上３年未満	136	39.0	2.9	3.7	53.7	0.7
３年以上５年未満	97	49.5	3.1	3.1	43.3	1.0
５年以上10年未満	196	56.1	0.5	4.6	34.2	4.6
10年以上20年未満	235	62.6	3.8	3.8	27.2	2.6
20年以上30年未満	160	65.0	7.5	3.1	21.9	2.5
30年以上	381	60.1	10.0	11.0	10.2	8.7
【住宅形態別】						
持ち家の一戸建て	310	61.0	6.5	7.4	16.1	9.0
賃貸の一戸建て	19	42.1	10.5	－	31.6	15.8
社宅・公務員官舎の一戸建て	9	55.6	－	－	44.4	－
一戸建て／その他	12	58.3	8.3	25.0	8.3	－
分譲マンション・アパート	375	63.2	5.1	5.6	23.7	2.4
賃貸マンション・アパート	423	47.0	3.3	4.3	41.8	3.5
賃貸のＵＲ都市機構・公社のﾏﾝｼｮﾝ･ｱﾊﾟｰﾄ	12	50.0	－	8.3	16.7	25.0
賃貸の都営・区営住宅	51	49.0	13.7	13.7	15.7	7.8
社宅・公務員官舎	46	50.0	－	－	50.0	－
集合住宅／その他	12	33.3	8.3	16.7	41.7	－
【同居者の有無別】						
ひとり暮らし	345	49.3	7.5	6.1	31.9	5.2
同居者あり	927	57.7	3.9	5.9	27.7	4.7
【国籍】						
日本	1210	57.9	5.4	5.7	26.3	4.7
日本以外	93	22.6	2.2	8.6	58.1	8.6

≪生活における心配事≫　問３　生活における心配事
⑧子育てが負担になること

	調査数	今は心配ではないが、いつか（4～5年以降）は心配になると思う	2～3年で心配になると思う	今、心配である	自分は心配ない	無回答
全　体	1313	12.0	4.5	6.5	66.9	10.1
【居住地域】						
四谷	158	11.4	8.9	6.3	64.6	8.9
簞笥町	143	14.0	2.8	6.3	73.4	3.5
榎町	134	14.2	5.2	6.0	63.4	11.2
若松町	135	8.1	5.9	8.1	65.9	11.9
大久保	145	9.7	1.4	4.8	73.8	10.3
戸塚	146	12.3	5.5	8.2	64.4	9.6
落合第一	113	14.2	4.4	3.5	69.0	8.8
落合第二	139	14.4	2.2	10.8	62.6	10.1
柏木	87	12.6	4.6	5.7	70.1	6.9
角筈・区役所	65	10.8	4.6	4.6	70.8	9.2
【性別】						
男性	565	12.4	3.4	7.1	70.8	6.4
女性	716	11.9	5.4	6.3	64.4	12.0
【年代別】						
10歳代・20歳代	177	28.8	9.0	5.6	54.8	1.7
30歳代	214	26.6	12.6	11.7	47.2	1.9
40歳代	235	11.5	4.7	12.3	70.6	0.9
50歳代	229	4.8	1.3	5.7	84.7	3.5
60歳代	170	1.8	0.6	2.9	83.5	11.2
70歳以上	256	2.7	0.4	1.2	62.1	33.6
【ライフステージ別】						
独身期	245	29.4	9.4	4.1	55.5	1.6
家族形成期	139	26.6	15.1	15.8	41.7	0.7
家族成長前期	98	16.3	5.1	25.5	50.0	3.1
家族成長後期	78	7.7	6.4	14.1	70.5	1.3
家族成熟期	61	4.9	－	8.2	85.2	1.6
高齢期	340	2.4	0.3	1.8	67.1	28.5
その他	320	4.4	1.3	1.9	87.8	4.7
【職業別】						
会社員、公務員、団体職員	514	18.5	7.4	8.9	63.4	1.8
ﾊﾟｰﾄ･ｱﾙﾊﾞｲﾄ・非常勤・嘱託・派遣など	163	6.1	3.7	7.4	72.4	10.4
自営業・自由業	142	11.3	2.8	9.2	70.4	6.3
学生	71	25.4	4.2	5.6	60.6	4.2
専業主婦・主夫	173	4.0	2.3	5.2	72.8	15.6
その他	21	9.5	4.8	－	76.2	9.5
無職	190	3.7	1.6	0.5	67.9	26.3
【居住年数別】						
１年未満	69	17.4	15.9	10.1	53.6	2.9
１年以上３年未満	136	21.3	10.3	4.4	63.2	0.7
３年以上５年未満	97	17.5	7.2	7.2	67.0	1.0
５年以上10年未満	196	13.8	7.1	10.2	61.7	7.1
10年以上20年未満	235	11.1	1.7	8.9	72.8	5.5
20年以上30年未満	160	13.1	2.5	4.4	73.8	6.3
30年以上	381	5.5	1.0	3.7	69.0	20.7
【住宅形態別】						
持ち家の一戸建て	310	9.4	1.0	7.1	69.0	13.5
賃貸の一戸建て	19	5.3	5.3	5.3	68.4	15.8
社宅・公務員官舎の一戸建て	9	11.1	－	－	88.9	－
一戸建て／その他	12	8.3	－	8.3	66.7	16.7
分譲マンション・アパート	375	10.7	3.2	6.1	72.5	7.5
賃貸マンション・アパート	423	17.0	7.8	6.6	63.1	5.4
賃貸のＵＲ都市機構・公社のﾏﾝｼｮﾝ･ｱﾊﾟｰﾄ	12	8.3	－	16.7	50.0	25.0
賃貸の都営・区営住宅	51	－	5.9	2.0	54.9	37.3
社宅・公務員官舎	46	13.0	13.0	10.9	60.9	2.2
集合住宅／その他	12	－	8.3	－	91.7	－
【同居者の有無別】						
ひとり暮らし	345	11.3	3.8	1.7	71.9	11.3
同居者あり	927	12.5	4.9	8.5	65.6	8.5
【国籍】						
日本	1210	12.1	4.2	6.4	67.4	9.9
日本以外	93	11.8	8.6	9.7	61.3	8.6

≪生活における心配事≫　問３　生活における心配事
⑨家族の介護が負担になること

	調査数	今は心配ではないが、いつか（4～5年以降）は心配になると思う	2～3年で心配になると思う	今、心配である	自分は心配ない	無回答
全　体	1313	44.1	8.8	8.6	30.8	7.7
【居住地域】						
四谷	158	46.2	8.9	7.0	30.4	7.6
簞笥町	143	49.0	9.1	4.2	37.1	0.7
榎町	134	49.3	9.0	10.4	20.9	10.4
若松町	135	37.0	11.9	8.9	33.3	8.9
大久保	145	42.1	5.5	5.5	39.3	7.6
戸塚	146	44.5	10.3	9.6	29.5	6.2
落合第一	113	46.9	4.4	11.5	28.3	8.8
落合第二	139	45.3	6.5	10.8	29.5	7.9
柏木	87	40.2	10.3	11.5	29.9	8.0
角筈・区役所	65	43.1	13.8	12.3	26.2	4.6
【性別】						
男性	565	42.7	7.1	8.7	36.5	5.1
女性	716	45.8	9.9	8.8	26.4	9.1
【年代別】						
10歳代・20歳代	177	47.5	2.8	5.1	42.9	1.7
30歳代	214	57.5	5.6	4.7	29.9	2.3
40歳代	235	58.3	11.1	8.1	22.1	0.4
50歳代	229	47.2	14.8	14.4	22.3	1.3
60歳代	170	37.6	8.2	10.6	35.9	7.6
70歳以上	256	20.3	8.6	8.6	35.5	27.0
【ライフステージ別】						
独身期	245	51.8	3.7	5.3	37.6	1.6
家族形成期	139	56.1	6.5	2.9	33.1	1.4
家族成長前期	98	57.1	7.1	9.2	24.5	2.0
家族成長後期	78	56.4	6.4	9.0	26.9	1.3
家族成熟期	61	49.2	11.5	13.1	24.6	1.6
高齢期	340	24.4	9.4	7.9	36.5	21.8
その他	320	46.9	13.8	13.4	22.8	3.1
【職業別】						
会社員、公務員、団体職員	514	54.9	8.8	7.8	27.2	1.4
ﾊﾟｰﾄ･ｱﾙﾊﾞｲﾄ・非常勤・嘱託・派遣など	163	46.0	12.3	9.8	23.9	8.0
自営業・自由業	142	35.9	9.2	12.7	37.3	4.9
学生	71	38.0	1.4	8.5	47.9	4.2
専業主婦・主夫	173	48.0	8.1	8.7	23.7	11.6
その他	21	42.9	4.8	－	42.9	9.5
無職	190	21.1	9.5	8.4	40.5	20.5
【居住年数別】						
１年未満	69	44.9	2.9	4.3	44.9	2.9
１年以上３年未満	136	52.2	3.7	4.4	39.0	0.7
３年以上５年未満	97	48.5	10.3	5.2	35.1	1.0
５年以上10年未満	196	50.5	7.7	6.6	29.1	6.1
10年以上20年未満	235	51.1	8.1	7.7	29.8	3.4
20年以上30年未満	160	46.3	10.0	10.6	28.1	5.0
30年以上	381	32.5	11.8	12.3	28.3	15.0
【住宅形態別】						
持ち家の一戸建て	310	41.9	12.3	10.6	24.8	10.3
賃貸の一戸建て	19	21.1	5.3	10.5	47.4	15.8
社宅・公務員官舎の一戸建て	9	66.7	－	－	33.3	－
一戸建て／その他	12	50.0	16.7	25.0	－	8.3
分譲マンション・アパート	375	48.3	8.3	9.6	28.8	5.1
賃貸マンション・アパート	423	46.6	6.9	7.3	34.3	5.0
賃貸のＵＲ都市機構・公社のﾏﾝｼｮﾝ･ｱﾊﾟｰﾄ	12	25.0	－	8.3	41.7	25.0
賃貸の都営・区営住宅	51	19.6	13.7	7.8	29.4	29.4
社宅・公務員官舎	46	58.7	2.2	－	37.0	2.2
集合住宅／その他	12	－	8.3	－	91.7	－
【同居者の有無別】						
ひとり暮らし	345	32.5	6.7	7.8	42.9	10.1
同居者あり	927	49.0	9.6	9.0	26.3	6.1
【国籍】						
日本	1210	45.6	9.0	8.8	29.2	7.4
日本以外	93	29.0	5.4	7.5	49.5	8.6

≪生活における心配事≫　問３　生活における心配事
⑩家族が心身の健康を損なうこと

	調査数	今は心配ではないが、いつか（4～5年以降）は心配になると思う	2～3年で心配になると思う	今、心配である	自分は心配ない	無回答
全　体	1313	46.7	8.1	12.2	26.1	6.9
【居住地域】						
四谷	158	43.7	5.7	12.0	32.3	6.3
簞笥町	143	53.1	9.1	7.0	30.1	0.7
榎町	134	50.7	9.7	13.4	16.4	9.7
若松町	135	40.0	10.4	14.1	26.7	8.9
大久保	145	46.2	6.9	7.6	33.8	5.5
戸塚	146	44.5	9.6	14.4	26.0	5.5
落合第一	113	47.8	7.1	12.4	23.9	8.8
落合第二	139	50.4	5.8	16.5	20.9	6.5
柏木	87	50.6	6.9	11.5	25.3	5.7
角筈・区役所	65	41.5	12.3	16.9	21.5	7.7
【性別】						
男性	565	45.8	6.9	12.0	30.4	4.8
女性	716	47.6	8.9	12.6	22.8	8.1
【年代別】						
10歳代・20歳代	177	44.1	6.2	11.9	36.2	1.7
30歳代	214	55.6	7.0	7.0	28.0	2.3
40歳代	235	54.9	6.8	13.2	24.7	0.4
50歳代	229	52.8	11.4	15.7	18.8	1.3
60歳代	170	44.1	10.0	13.5	25.9	6.5
70歳以上	256	30.5	7.4	12.5	25.4	24.2
【ライフステージ別】						
独身期	245	49.0	6.9	10.2	32.2	1.6
家族形成期	139	52.5	6.5	7.2	32.4	1.4
家族成長前期	98	62.2	3.1	9.2	23.5	2.0
家族成長後期	78	59.0	2.6	14.1	23.1	1.3
家族成熟期	61	55.7	9.8	19.7	14.8	－
高齢期	340	33.2	8.5	12.9	25.3	20.0
その他	320	47.8	11.9	14.7	23.1	2.5
【職業別】						
会社員、公務員、団体職員	514	53.5	8.0	11.3	26.1	1.2
ﾊﾟｰﾄ･ｱﾙﾊﾞｲﾄ・非常勤・嘱託・派遣など	163	50.3	8.0	14.7	21.5	5.5
自営業・自由業	142	42.3	9.9	14.8	28.9	4.2
学生	71	33.8	1.4	12.7	47.9	4.2
専業主婦・主夫	173	56.6	10.4	10.4	15.0	7.5
その他	21	42.9	9.5	－	38.1	9.5
無職	190	27.4	7.9	14.2	28.9	21.6
【居住年数別】						
１年未満	69	47.8	5.8	7.2	36.2	2.9
１年以上３年未満	136	45.6	7.4	8.1	38.2	0.7
３年以上５年未満	97	51.5	7.2	11.3	28.9	1.0
５年以上10年未満	196	53.1	7.1	7.7	27.0	5.1
10年以上20年未満	235	54.9	5.1	9.8	27.2	3.0
20年以上30年未満	160	45.6	10.0	17.5	21.9	5.0
30年以上	381	39.9	10.8	15.7	20.5	13.1
【住宅形態別】						
持ち家の一戸建て	310	46.8	9.4	14.8	18.7	10.3
賃貸の一戸建て	19	21.1	15.8	15.8	26.3	21.1
社宅・公務員官舎の一戸建て	9	44.4	－	－	55.6	－
一戸建て／その他	12	50.0	16.7	25.0	－	8.3
分譲マンション・アパート	375	53.1	7.2	11.5	24.3	4.0
賃貸マンション・アパート	423	44.7	8.7	11.1	31.0	4.5
賃貸のＵＲ都市機構・公社のﾏﾝｼｮﾝ･ｱﾊﾟｰﾄ	12	25.0	－	33.3	25.0	16.7
賃貸の都営・区営住宅	51	27.5	5.9	17.6	25.5	23.5
社宅・公務員官舎	46	58.7	2.2	2.2	37.0	－
集合住宅／その他	12	25.0	8.3	－	58.3	8.3
【同居者の有無別】						
ひとり暮らし	345	34.2	7.5	9.6	39.4	9.3
同居者あり	927	51.6	8.3	13.3	21.3	5.6
【国籍】						
日本	1210	48.4	8.1	12.5	24.4	6.6
日本以外	93	29.0	7.5	8.6	45.2	9.7

≪生活における心配事≫　問３　生活における心配事
⑪信頼できる友人がいないこと

	調査数	今は心配ではないが、いつか（4～5年以降）は心配になると思う	2～3年で心配になると思う	今、心配である	自分は心配ない	無回答
全　体	1313	18.5	4.7	13.0	58.2	5.6
【居住地域】						
四谷	158	20.9	3.2	12.7	60.1	3.2
簞笥町	143	14.7	4.2	10.5	69.9	0.7
榎町	134	17.2	4.5	10.4	59.7	8.2
若松町	135	17.0	5.9	11.9	59.3	5.9
大久保	145	17.2	3.4	12.4	62.1	4.8
戸塚	146	17.8	6.8	12.3	59.6	3.4
落合第一	113	23.9	5.3	12.4	52.2	6.2
落合第二	139	16.5	3.6	21.6	51.1	7.2
柏木	87	20.7	3.4	11.5	57.5	6.9
角筈・区役所	65	21.5	9.2	10.8	52.3	6.2
【性別】						
男性	565	17.3	5.3	13.1	60.2	4.1
女性	716	19.4	4.3	12.2	57.5	6.6
【年代別】						
10歳代・20歳代	177	9.6	9.0	11.3	68.4	1.7
30歳代	214	10.7	2.8	13.6	71.0	1.9
40歳代	235	19.1	5.5	10.2	64.3	0.9
50歳代	229	23.6	3.5	17.5	54.6	0.9
60歳代	170	24.1	4.7	10.6	54.7	5.9
70歳以上	256	22.3	3.9	12.1	42.6	19.1
【ライフステージ別】						
独身期	245	10.2	6.5	13.5	68.6	1.2
家族形成期	139	10.8	6.5	12.2	69.1	1.4
家族成長前期	98	14.3	2.0	4.1	76.5	3.1
家族成長後期	78	19.2	3.8	14.1	61.5	1.3
家族成熟期	61	24.6	1.6	18.0	54.1	1.6
高齢期	340	23.5	4.1	11.2	45.6	15.6
その他	320	22.8	5.0	15.0	55.0	2.2
【職業別】						
会社員、公務員、団体職員	514	19.5	5.1	10.1	64.4	1.0
ﾊﾟｰﾄ･ｱﾙﾊﾞｲﾄ・非常勤・嘱託・派遣など	163	16.0	6.1	15.3	55.8	6.7
自営業・自由業	142	19.0	3.5	16.2	57.7	3.5
学生	71	5.6	7.0	8.5	74.6	4.2
専業主婦・主夫	173	21.4	4.6	8.7	56.6	8.7
その他	21	14.3	－	33.3	52.4	－
無職	190	21.6	3.2	18.4	42.6	14.2
【居住年数別】						
１年未満	69	14.5	10.1	13.0	59.4	2.9
１年以上３年未満	136	15.4	8.1	10.3	65.4	0.7
３年以上５年未満	97	13.4	3.1	16.5	67.0	－
５年以上10年未満	196	15.3	3.1	14.8	62.8	4.1
10年以上20年未満	235	23.4	2.1	11.9	59.1	3.4
20年以上30年未満	160	19.4	5.6	8.8	63.8	2.5
30年以上	381	20.2	4.7	15.5	49.6	10.0
【住宅形態別】						
持ち家の一戸建て	310	15.8	3.9	13.5	58.1	8.7
賃貸の一戸建て	19	21.1	－	15.8	52.6	10.5
社宅・公務員官舎の一戸建て	9	22.2	11.1	－	66.7	－
一戸建て／その他	12	16.7	－	8.3	75.0	－
分譲マンション・アパート	375	23.2	4.8	11.2	56.3	4.5
賃貸マンション・アパート	423	17.3	5.4	13.7	60.5	3.1
賃貸のＵＲ都市機構・公社のﾏﾝｼｮﾝ･ｱﾊﾟｰﾄ	12	－	－	33.3	41.7	25.0
賃貸の都営・区営住宅	51	23.5	7.8	5.9	47.1	15.7
社宅・公務員官舎	46	10.9	2.2	10.9	73.9	2.2
集合住宅／その他	12	8.3	－	25.0	66.7	－
【同居者の有無別】						
ひとり暮らし	345	21.4	5.8	18.0	49.6	5.2
同居者あり	927	17.5	4.4	10.7	62.0	5.4
【国籍】						
日本	1210	19.4	4.1	12.6	58.4	5.4
日本以外	93	7.5	12.9	17.2	55.9	6.5

≪生活における心配事≫　問３　生活における心配事
⑫近所づきあいの中で、いざという時に相談できる人がいないこと

	調査数	今は心配ではないが、いつか（4～5年以降）は心配になると思う	2～3年で心配になると思う	今、心配である	自分は心配ない	無回答
全　体	1313	21.9	5.9	24.0	42.7	5.5
【居住地域】						
四谷	158	22.2	2.5	24.1	47.5	3.8
簞笥町	143	22.4	5.6	23.8	48.3	－
榎町	134	20.9	7.5	22.4	40.3	9.0
若松町	135	23.0	7.4	19.3	44.4	5.9
大久保	145	20.0	4.8	20.0	49.7	5.5
戸塚	146	21.2	4.8	25.3	45.9	2.7
落合第一	113	29.2	8.8	19.5	36.3	6.2
落合第二	139	18.7	4.3	31.7	39.6	5.8
柏木	87	25.3	5.7	26.4	35.6	6.9
角筈・区役所	65	18.5	9.2	30.8	35.4	6.2
【性別】						
男性	565	21.2	6.0	23.4	45.8	3.5
女性	716	22.6	5.4	24.0	41.2	6.7
【年代別】						
10歳代・20歳代	177	15.8	6.8	28.8	46.9	1.7
30歳代	214	16.8	3.3	26.6	51.4	1.9
40歳代	235	19.1	8.5	23.4	48.9	－
50歳代	229	28.8	3.9	27.9	38.4	0.9
60歳代	170	28.8	8.2	18.8	38.8	5.3
70歳以上	256	23.0	4.3	17.6	35.5	19.5
【ライフステージ別】						
独身期	245	16.7	5.3	28.6	48.2	1.2
家族形成期	139	17.3	7.2	28.8	45.3	1.4
家族成長前期	98	18.4	3.1	12.2	64.3	2.0
家族成長後期	78	16.7	2.6	23.1	56.4	1.3
家族成熟期	61	36.1	－	27.9	34.4	1.6
高齢期	340	25.3	4.7	16.5	37.6	15.9
その他	320	24.7	9.1	28.4	36.3	1.6
【職業別】						
会社員、公務員、団体職員	514	23.7	4.9	27.2	43.4	0.8
ﾊﾟｰﾄ･ｱﾙﾊﾞｲﾄ・非常勤・嘱託・派遣など	163	19.6	9.2	20.9	43.6	6.7
自営業・自由業	142	21.1	6.3	23.9	45.8	2.8
学生	71	12.7	7.0	16.9	59.2	4.2
専業主婦・主夫	173	26.6	4.0	17.3	42.8	9.2
その他	21	14.3	－	33.3	47.6	4.8
無職	190	21.6	6.3	25.3	33.7	13.2
【居住年数別】						
１年未満	69	14.5	4.3	34.8	43.5	2.9
１年以上３年未満	136	14.7	7.4	32.4	44.9	0.7
３年以上５年未満	97	26.8	4.1	28.9	40.2	－
５年以上10年未満	196	18.4	6.1	24.5	46.4	4.6
10年以上20年未満	235	24.7	3.8	22.1	47.2	2.1
20年以上30年未満	160	19.4	10.0	23.1	43.8	3.8
30年以上	381	26.5	5.2	19.9	38.6	9.7
【住宅形態別】						
持ち家の一戸建て	310	24.2	5.8	19.0	42.3	8.7
賃貸の一戸建て	19	10.5	5.3	15.8	52.6	15.8
社宅・公務員官舎の一戸建て	9	22.2	11.1	33.3	33.3	－
一戸建て／その他	12	25.0	－	25.0	50.0	－
分譲マンション・アパート	375	26.9	5.3	23.7	40.0	4.0
賃貸マンション・アパート	423	18.4	5.9	28.8	44.0	2.8
賃貸のＵＲ都市機構・公社のﾏﾝｼｮﾝ･ｱﾊﾟｰﾄ	12	－	8.3	33.3	33.3	25.0
賃貸の都営・区営住宅	51	23.5	9.8	11.8	41.2	13.7
社宅・公務員官舎	46	15.2	2.2	23.9	56.5	2.2
集合住宅／その他	12	8.3	－	25.0	66.7	－
【同居者の有無別】						
ひとり暮らし	345	18.8	5.2	35.9	34.2	5.8
同居者あり	927	23.3	5.9	19.4	46.4	5.0
【国籍】						
日本	1210	23.1	5.4	24.0	42.3	5.2
日本以外	93	7.5	10.8	24.7	49.5	7.5

≪区政への関心≫
問４　区政への関心度

	調査数	非常に関心がある	少し関心がある	あまり関心がない	まったく関心がない	わからない	無回答
全　体	1313	16.0	47.1	22.0	4.3	6.7	3.8
【居住地域】							
四谷	158	16.5	47.5	21.5	4.4	6.3	3.8
簞笥町	143	14.0	49.7	25.2	4.9	6.3	－
榎町	134	18.7	45.5	23.9	3.0	6.7	2.2
若松町	135	17.8	45.9	20.0	5.9	7.4	3.0
大久保	145	13.8	51.7	15.2	3.4	8.3	7.6
戸塚	146	19.2	44.5	23.3	4.8	3.4	4.8
落合第一	113	10.6	46.9	26.5	5.3	8.0	2.7
落合第二	139	17.3	48.9	19.4	5.0	6.5	2.9
柏木	87	13.8	40.2	23.0	4.6	12.6	5.7
角筈・区役所	65	13.8	50.8	23.1	1.5	4.6	6.2
【性別】							
男性	565	16.1	42.7	25.0	6.0	7.6	2.7
女性	716	15.5	50.7	19.8	3.1	6.3	4.6
【年代別】							
10歳代・20歳代	177	5.6	36.7	35.6	12.4	8.5	1.1
30歳代	214	13.1	42.5	27.6	6.1	6.1	4.7
40歳代	235	17.4	48.9	24.7	1.3	4.7	3.0
50歳代	229	15.7	54.1	17.9	3.5	7.4	1.3
60歳代	170	16.5	50.0	18.8	1.8	8.2	4.7
70歳以上	256	23.8	48.0	11.3	2.7	7.0	7.0
【ライフステージ別】							
独身期	245	6.9	38.0	32.7	11.4	9.0	2.0
家族形成期	139	12.2	48.2	24.5	4.3	6.5	4.3
家族成長前期	98	20.4	42.9	28.6	4.1	3.1	1.0
家族成長後期	78	15.4	52.6	24.4	1.3	3.8	2.6
家族成熟期	61	14.8	59.0	18.0	－	6.6	1.6
高齢期	340	22.1	47.6	13.5	2.4	7.6	6.8
その他	320	16.9	50.6	20.0	2.8	6.6	3.1
【職業別】							
会社員、公務員、団体職員	514	13.8	48.4	24.3	5.4	4.7	3.3
ﾊﾟｰﾄ･ｱﾙﾊﾞｲﾄ・非常勤・嘱託・派遣など	163	12.9	47.2	22.1	3.1	11.0	3.7
自営業・自由業	142	23.9	39.4	21.1	4.9	6.3	4.2
学生	71	2.8	35.2	38.0	9.9	11.3	2.8
専業主婦・主夫	173	18.5	60.7	15.6	0.6	1.2	3.5
その他	21	19.0	38.1	38.1	－	－	4.8
無職	190	21.1	41.6	15.8	4.2	13.7	3.7
【居住年数別】							
１年未満	69	10.1	44.9	26.1	8.7	8.7	1.4
１年以上３年未満	136	7.4	43.4	32.4	8.1	4.4	4.4
３年以上５年未満	97	12.4	46.4	26.8	2.1	9.3	3.1
５年以上10年未満	196	15.3	48.5	21.4	4.6	6.1	4.1
10年以上20年未満	235	17.4	45.5	24.3	3.0	6.0	3.8
20年以上30年未満	160	16.9	53.1	16.9	5.0	7.5	0.6
30年以上	381	20.2	49.3	16.0	2.6	6.6	5.2
【住宅形態別】							
持ち家の一戸建て	310	20.3	46.1	20.6	4.5	5.2	3.2
賃貸の一戸建て	19	26.3	47.4	10.5	－	10.5	5.3
社宅・公務員官舎の一戸建て	9	11.1	44.4	22.2	－	22.2	－
一戸建て／その他	12	8.3	25.0	33.3	8.3	25.0	－
分譲マンション・アパート	375	15.2	52.3	21.6	3.5	4.0	3.5
賃貸マンション・アパート	423	13.7	43.5	25.5	4.7	8.7	3.8
賃貸のＵＲ都市機構・公社のﾏﾝｼｮﾝ･ｱﾊﾟｰﾄ	12	8.3	41.7	－	－	41.7	8.3
賃貸の都営・区営住宅	51	23.5	43.1	11.8	3.9	7.8	9.8
社宅・公務員官舎	46	6.5	60.9	21.7	4.3	4.3	2.2
集合住宅／その他	12	16.7	16.7	25.0	25.0	16.7	－
【同居者の有無別】							
ひとり暮らし	345	12.5	41.2	27.8	4.9	9.0	4.6
同居者あり	927	16.9	49.7	19.7	4.2	5.9	3.5
【国籍】							
日本	1210	16.4	47.8	22.1	4.0	6.0	3.6
日本以外	93	8.6	38.7	21.5	8.6	17.2	5.4

≪区政への関心≫

問４－１　区政に関心がある理由

	調査数	生活と密接な関係があるから	自分の住むまちに愛着があるから	新聞やテレビなどで新宿に関する報道によく接するから	国や地方の政治に関心があるから	税金を払っているから	その他	無回答
全　体	829	53.4	13.3	5.5	6.9	15.3	0.4	5.2
【居住地域】								
四谷	101	59.4	11.9	4.0	5.9	12.9	－	5.9
簞笥町	91	56.0	9.9	5.5	5.5	15.4	1.1	6.6
榎町	86	52.3	11.6	7.0	9.3	15.1	－	4.7
若松町	86	43.0	19.8	9.3	5.8	17.4	1.2	3.5
大久保	95	57.9	18.9	6.3	1.1	12.6	－	3.2
戸塚	93	51.6	11.8	3.2	9.7	18.3	－	5.4
落合第一	65	52.3	9.2	4.6	9.2	16.9	－	7.7
落合第二	92	54.3	13.0	5.4	10.9	10.9	－	5.4
柏木	47	59.6	8.5	4.3	2.1	17.0	2.1	6.4
角筈・区役所	42	50.0	14.3	2.4	14.3	16.7	－	2.4
【性別】								
男性	332	52.1	12.7	5.1	9.3	16.0	0.3	4.5
女性	474	54.6	13.3	5.7	5.5	14.6	0.4	5.9
【年代別】								
10歳代・20歳代	75	50.7	12.0	2.7	10.7	18.7	－	5.3
30歳代	119	52.9	9.2	4.2	8.4	18.5	0.8	5.9
40歳代	156	52.6	11.5	3.2	5.8	20.5	－	6.4
50歳代	160	51.9	13.1	6.3	4.4	17.5	0.6	6.3
60歳代	113	58.4	11.5	5.3	5.3	14.2	－	5.3
70歳以上	184	54.3	18.5	8.7	9.2	5.4	0.5	3.3
【ライフステージ別】								
独身期	110	50.9	10.0	4.5	10.9	18.2	0.9	4.5
家族形成期	84	51.2	8.3	2.4	8.3	23.8	－	6.0
家族成長前期	62	62.9	16.1	－	－	11.3	－	9.7
家族成長後期	53	49.1	17.0	3.8	3.8	18.9	1.9	5.7
家族成熟期	45	57.8	8.9	4.4	4.4	17.8	－	6.7
高齢期	237	56.1	18.6	7.2	7.6	6.8	0.4	3.4
その他	216	50.5	9.7	7.4	7.4	19.0	－	6.0
【職業別】								
会社員、公務員、団体職員	320	52.5	10.9	3.8	7.2	19.7	－	5.9
ﾊﾟｰﾄ･ｱﾙﾊﾞｲﾄ・非常勤・嘱託・派遣など	98	50.0	14.3	8.2	4.1	17.3	－	6.1
自営業・自由業	90	52.2	10.0	3.3	8.9	18.9	－	6.7
学生	27	48.1	22.2	－	14.8	3.7	－	11.1
専業主婦・主夫	137	61.3	12.4	8.8	3.6	9.5	1.5	2.9
その他	12	41.7	33.3	－	－	16.7	－	8.3
無職	119	55.5	16.0	6.7	10.9	7.6	0.8	2.5
【居住年数別】								
１年未満	38	65.8	7.9	5.3	10.5	7.9	－	2.6
１年以上３年未満	69	43.5	8.7	4.3	11.6	29.0	－	2.9
３年以上５年未満	57	52.6	5.3	7.0	8.8	22.8	－	3.5
５年以上10年未満	125	59.2	8.0	8.8	4.0	13.6	0.8	5.6
10年以上20年未満	148	52.0	12.2	5.4	6.1	16.2	－	8.1
20年以上30年未満	112	57.1	10.7	2.7	7.1	15.2	－	7.1
30年以上	265	51.7	21.5	5.7	6.0	10.9	0.8	3.4
【住宅形態別】								
持ち家の一戸建て	206	52.9	15.0	2.9	9.2	13.1	－	6.8
賃貸の一戸建て	14	35.7	7.1	－	28.6	14.3	－	14.3
社宅・公務員官舎の一戸建て	5	80.0	－	－	－	20.0	－	－
一戸建て／その他	4	75.0	－	－	－	25.0	－	－
分譲マンション・アパート	253	56.5	11.9	5.1	5.5	15.0	0.8	5.1
賃貸マンション・アパート	242	50.4	10.3	7.9	8.3	19.0	0.4	3.7
賃貸のＵＲ都市機構・公社のﾏﾝｼｮﾝ･ｱﾊﾟｰﾄ	6	83.3	16.7	－	－	－	－	－
賃貸の都営・区営住宅	34	52.9	32.4	8.8	－	2.9	－	2.9
社宅・公務員官舎	31	54.8	6.5	6.5	－	22.6	－	9.7
集合住宅／その他	4	75.0	25.0	－	－	－	－	－
【同居者の有無別】								
ひとり暮らし	185	54.1	12.4	8.1	6.5	14.6	－	4.3
同居者あり	618	53.6	13.3	4.7	7.3	15.0	0.5	5.7
【国籍】								
日本	777	53.5	12.7	5.5	6.7	16.0	0.4	5.1
日本以外	44	54.5	18.2	4.5	11.4	4.5	－	6.8

≪区政への関心≫

問４－２　区政に関心がない理由

	調査数	生活にあまり関係がないから	新宿に愛着がないから	区政がわかりにくいから	国や地方の政治に関心がないから	忙しくて考える暇がないから	その他	特に理由はない	無回答
全　体	346	13.0	4.9	22.5	9.8	26.3	3.2	17.1	3.2
【居住地域】									
四谷	41	14.6	2.4	17.1	19.5	26.8	2.4	17.1	－
簞笥町	43	11.6	7.0	23.3	4.7	30.2	2.3	16.3	4.7
榎町	36	13.9	2.8	30.6	8.3	25.0	8.3	8.3	2.8
若松町	35	11.4	2.9	25.7	17.1	20.0	2.9	17.1	2.9
大久保	27	14.8	3.7	14.8	14.8	29.6	－	14.8	7.4
戸塚	41	22.0	2.4	22.0	7.3	24.4	－	22.0	－
落合第一	36	11.1	2.8	22.2	2.8	27.8	2.8	22.2	8.3
落合第二	34	8.8	8.8	5.9	8.8	38.2	8.8	17.6	2.9
柏木	24	12.5	8.3	29.2	8.3	20.8	－	20.8	－
角筈・区役所	16	6.3	6.3	43.8	12.5	12.5	－	18.8	－
【性別】									
男性	175	14.9	5.7	22.9	10.3	24.6	2.9	17.1	1.7
女性	164	11.6	4.3	22.0	9.8	28.0	3.0	17.1	4.3
【年代別】									
10歳代・20歳代	85	11.8	11.8	17.6	15.3	24.7	2.4	15.3	1.2
30歳代	72	11.1	4.2	26.4	6.9	33.3	5.6	11.1	1.4
40歳代	61	9.8	－	26.2	9.8	37.7	－	9.8	6.6
50歳代	49	14.3	2.0	26.5	16.3	20.4	2.0	12.2	6.1
60歳代	35	17.1	5.7	17.1	2.9	17.1	8.6	31.4	－
70歳以上	36	22.2	2.8	19.4	2.8	11.1	－	38.9	2.8
【ライフステージ別】									
独身期	108	13.0	8.3	20.4	13.0	25.0	3.7	15.7	0.9
家族形成期	40	7.5	10.0	22.5	10.0	30.0	5.0	10.0	5.0
家族成長前期	32	9.4	－	31.3	3.1	43.8	－	6.3	6.3
家族成長後期	20	5.0	－	30.0	5.0	30.0	－	15.0	15.0
家族成熟期	11	9.1	－	18.2	9.1	18.2	－	36.4	9.1
高齢期	54	22.2	5.6	18.5	1.9	11.1	1.9	37.0	1.9
その他	73	15.1	1.4	23.3	16.4	28.8	4.1	11.0	－
【職業別】									
会社員、公務員、団体職員	153	13.7	5.2	24.2	11.1	34.6	2.0	6.5	2.6
ﾊﾟｰﾄ･ｱﾙﾊﾞｲﾄ・非常勤・嘱託・派遣など	41	7.3	7.3	17.1	12.2	29.3	2.4	19.5	4.9
自営業・自由業	37	24.3	－	35.1	10.8	13.5	2.7	8.1	5.4
学生	34	5.9	11.8	23.5	11.8	20.6	5.9	20.6	－
専業主婦・主夫	28	21.4	3.6	14.3	3.6	21.4	3.6	32.1	－
その他	8	12.5	－	12.5	－	25.0	－	37.5	12.5
無職	38	7.9	2.6	15.8	7.9	10.5	5.3	47.4	2.6
【居住年数別】									
１年未満	24	16.7	8.3	12.5	4.2	33.3	－	16.7	8.3
１年以上３年未満	55	12.7	14.5	18.2	14.5	21.8	3.6	14.5	－
３年以上５年未満	28	7.1	3.6	25.0	10.7	25.0	7.1	10.7	10.7
５年以上10年未満	51	11.8	5.9	21.6	11.8	37.3	－	9.8	2.0
10年以上20年未満	64	10.9	3.1	18.8	10.9	32.8	3.1	15.6	4.7
20年以上30年未満	35	5.7	2.9	28.6	8.6	20.0	8.6	20.0	5.7
30年以上	71	21.1	－	26.8	5.6	16.9	2.8	26.8	－
【住宅形態別】									
持ち家の一戸建て	78	15.4	2.6	20.5	7.7	26.9	3.8	20.5	2.6
賃貸の一戸建て	2	－	－	－	－	－	50.0	50.0	－
社宅・公務員官舎の一戸建て	2	－	－	－	－	100.0	－	－	－
一戸建て／その他	5	20.0	－	20.0	－	20.0	－	40.0	－
分譲マンション・アパート	94	16.0	3.2	28.7	9.6	20.2	2.1	19.1	1.1
賃貸マンション・アパート	128	10.2	8.6	21.9	12.5	28.9	2.3	11.7	3.9
賃貸のＵＲ都市機構・公社のﾏﾝｼｮﾝ･ｱﾊﾟｰﾄ	－	－	－	－	－	－	－	－	－
賃貸の都営・区営住宅	8	12.5	12.5	12.5	－	12.5	12.5	37.5	－
社宅・公務員官舎	12	8.3	－	－	16.7	33.3	－	25.0	16.7
集合住宅／その他	6	16.7	－	33.3	16.7	33.3	－	－	－
【同居者の有無別】									
ひとり暮らし	113	14.2	5.3	22.1	14.2	29.2	3.5	10.6	0.9
同居者あり	222	13.1	4.5	23.0	8.1	25.2	2.7	19.8	3.6
【国籍】									
日本	317	13.2	5.4	22.4	8.8	27.1	2.8	17.0	3.2
日本以外	28	10.7	－	25.0	21.4	17.9	7.1	14.3	3.6

≪区政情報の入手方法≫
問５　区の行政サービスの情報取得手段

	調査数	広報新宿	区の刊行物（「くらしのガイド」など）	掲示板や回覧板	テレビ（ケーブルテレビなど）	区公式ホームページ	ツイッター・フェイスブック	メール配信サービス	アプリ（「マチイロ」など）	区役所や特別出張所などの窓口
全　体	1313	37.3	27.0	16.1	9.3	22.3	6.8	1.2	1.8	10.7
【居住地域】										
四谷	158	31.0	27.2	8.2	7.0	25.3	3.2	1.3	1.3	3.2
簞笥町	143	37.1	28.0	13.3	6.3	25.9	10.5	0.7	1.4	11.9
榎町	134	42.5	30.6	18.7	9.7	19.4	8.2	1.5	2.2	11.9
若松町	135	42.2	30.4	22.2	8.9	19.3	3.0	1.5	3.7	10.4
大久保	145	41.4	29.0	15.9	8.3	22.1	8.3	－	3.4	9.0
戸塚	146	39.7	25.3	15.1	10.3	24.0	6.2	1.4	1.4	11.6
落合第一	113	38.1	25.7	15.9	8.8	25.7	5.3	0.9	0.9	8.8
落合第二	139	29.5	24.5	21.6	10.8	21.6	10.1	1.4	1.4	15.1
柏木	87	35.6	23.0	17.2	5.7	23.0	6.9	2.3	1.1	10.3
角筈・区役所	65	36.9	29.2	16.9	18.5	20.0	6.2	3.1	－	20.0
【性別】										
男性	565	35.0	25.0	14.9	11.3	25.0	7.6	0.4	2.5	11.0
女性	716	39.0	28.9	17.2	7.5	20.4	5.9	2.0	1.3	10.3
【年代別】										
10歳代・20歳代	177	16.9	16.9	8.5	11.9	20.3	15.3	0.6	2.8	6.8
30歳代	214	13.1	13.1	11.7	8.9	27.1	13.1	1.9	2.8	7.5
40歳代	235	29.8	25.5	13.6	8.5	34.9	6.4	2.6	0.9	8.9
50歳代	229	38.9	27.1	16.6	8.3	27.5	5.2	0.9	2.2	7.0
60歳代	170	53.5	35.9	19.4	8.2	21.2	0.6	0.6	1.2	16.5
70歳以上	256	66.0	42.2	25.4	9.8	4.7	1.2	0.8	1.2	16.8
【ライフステージ別】										
独身期	245	14.7	15.1	7.3	12.2	20.0	14.3	1.2	2.9	6.9
家族形成期	139	15.1	12.9	15.8	7.2	30.9	14.4	2.2	2.9	8.6
家族成長前期	98	31.6	20.4	10.2	9.2	37.8	4.1	2.0	1.0	9.2
家族成長後期	78	51.3	23.1	11.5	6.4	34.6	1.3	2.6	1.3	9.0
家族成熟期	61	47.5	41.0	16.4	6.6	23.0	6.6	1.6	4.9	3.3
高齢期	340	62.4	42.1	24.1	9.7	6.8	0.9	0.6	1.2	17.4
その他	320	33.8	27.5	17.8	8.4	29.4	5.9	0.9	0.9	9.4
【職業別】										
会社員、公務員、団体職員	514	27.0	21.0	11.9	8.4	30.9	9.5	1.0	2.5	5.8
ﾊﾟｰﾄ･ｱﾙﾊﾞｲﾄ・非常勤・嘱託・派遣など	163	40.5	33.1	19.6	9.8	20.2	5.5	1.8	1.8	16.6
自営業・自由業	142	41.5	28.2	19.0	10.6	21.8	6.3	0.7	0.7	13.4
学生	71	16.9	19.7	9.9	16.9	19.7	14.1	－	2.8	14.1
専業主婦・主夫	173	52.6	37.6	23.1	8.1	17.9	2.3	2.3	0.6	9.8
その他	21	38.1	9.5	4.8	14.3	19.0	4.8	－	－	14.3
無職	190	52.6	32.6	21.1	7.4	8.9	2.1	1.1	1.6	15.8
【居住年数別】										
１年未満	69	11.6	14.5	8.7	4.3	31.9	11.6	－	7.2	10.1
１年以上３年未満	136	14.7	20.6	14.0	8.1	25.0	12.5	1.5	2.2	6.6
３年以上５年未満	97	18.6	24.7	17.5	9.3	28.9	6.2	－	1.0	9.3
５年以上10年未満	196	28.1	22.4	12.8	13.8	25.0	11.7	1.5	2.0	11.7
10年以上20年未満	235	40.0	29.4	13.6	9.4	26.0	6.4	1.3	1.7	10.6
20年以上30年未満	160	40.0	30.6	13.8	11.9	23.1	6.9	1.3	1.3	9.4
30年以上	381	58.0	33.1	23.1	6.8	15.0	2.1	1.3	0.8	13.1
【住宅形態別】										
持ち家の一戸建て	310	49.4	33.2	24.5	9.0	17.1	4.8	1.6	－	6.8
賃貸の一戸建て	19	36.8	5.3	21.1	－	15.8	15.8	5.3	5.3	15.8
社宅・公務員官舎の一戸建て	9	33.3	－	－	－	44.4	22.2	－	－	－
一戸建て／その他	12	25.0	25.0	25.0	8.3	－	－	－	－	16.7
分譲マンション・アパート	375	45.3	30.1	13.1	9.9	24.5	4.8	0.3	1.1	13.6
賃貸マンション・アパート	423	20.3	20.8	11.1	9.0	26.5	9.9	0.9	3.3	10.2
賃貸のＵＲ都市機構・公社のﾏﾝｼｮﾝ･ｱﾊﾟｰﾄ	12	33.3	16.7	－	16.7	16.7	8.3	－	8.3	25.0
賃貸の都営・区営住宅	51	60.8	39.2	33.3	7.8	11.8	－	3.9	5.9	15.7
社宅・公務員官舎	46	26.1	34.8	21.7	6.5	32.6	8.7	4.3	－	8.7
集合住宅／その他	12	33.3	16.7	8.3	－	－	8.3	－	－	8.3
【同居者の有無別】										
ひとり暮らし	345	29.3	27.0	11.3	8.1	20.6	7.5	0.6	2.0	11.6
同居者あり	927	40.2	27.2	18.0	9.4	23.2	6.4	1.4	1.6	10.2
【国籍】										
日本	1210	39.4	27.9	16.0	8.8	23.4	6.5	1.2	1.6	10.2
日本以外	93	9.7	18.3	17.2	15.1	10.8	9.7	2.2	4.3	16.1

	町会役員や民生委員など	家族・親戚	近所の人、友人・知人	その他	情報を得ていない	無回答
全　体	2.9	9.7	12.5	2.8	17.3	3.4
【居住地域】						
四谷	2.5	7.6	8.9	6.3	24.7	3.2
箪笥町	－	13.3	10.5	0.7	17.5	2.8
榎町	4.5	8.2	11.2	2.2	15.7	3.0
若松町	1.5	14.1	13.3	2.2	15.6	3.0
大久保	5.5	6.9	15.9	2.8	14.5	3.4
戸塚	2.1	11.0	14.4	4.8	17.8	2.7
落合第一	1.8	6.2	10.6	0.9	19.5	5.3
落合第二	4.3	15.1	12.2	3.6	13.7	3.6
柏木	6.9	10.3	18.4	3.4	14.9	2.3
角筈・区役所	－	1.5	9.2	－	16.9	6.2
【性別】						
男性	2.8	9.6	11.5	2.8	18.6	2.3
女性	2.9	10.2	13.3	2.8	16.8	4.3
【年代別】						
10歳代・20歳代	0.6	15.8	15.3	2.3	24.9	4.0
30歳代	1.4	12.6	9.8	4.2	27.6	4.2
40歳代	0.9	9.4	10.2	3.8	17.0	3.8
50歳代	1.7	5.7	7.9	2.6	18.8	3.5
60歳代	5.9	7.1	17.6	－	9.4	4.1
70歳以上	6.6	9.8	15.6	3.5	8.6	1.6
【ライフステージ別】						
独身期	0.8	13.1	13.1	2.4	26.9	4.9
家族形成期	－	17.3	7.9	5.0	25.2	4.3
家族成長前期	3.1	8.2	19.4	3.1	13.3	6.1
家族成長後期	2.6	12.8	12.8	－	14.1	3.8
家族成熟期	－	6.6	8.2	3.3	14.8	1.6
高齢期	7.9	9.4	17.4	2.6	9.1	2.1
その他	0.9	5.3	7.5	3.1	18.4	2.8
【職業別】						
会社員、公務員、団体職員	1.2	9.1	8.8	3.5	22.4	3.5
ﾊﾟｰﾄ･ｱﾙﾊﾞｲﾄ・非常勤・嘱託・派遣など	2.5	10.4	11.0	0.6	15.3	6.1
自営業・自由業	7.7	2.8	16.9	4.2	15.5	－
学生	－	19.7	22.5	－	15.5	5.6
専業主婦・主夫	4.6	10.4	18.5	1.2	9.2	5.2
その他	－	14.3	9.5	4.8	28.6	－
無職	4.2	11.6	11.1	3.7	14.7	1.6
【居住年数別】						
１年未満	－	4.3	8.7	2.9	27.5	11.6
１年以上３年未満	0.7	10.3	13.2	5.1	29.4	2.2
３年以上５年未満	1.0	9.3	9.3	2.1	18.6	3.1
５年以上10年未満	1.5	9.2	9.7	4.1	17.3	3.1
10年以上20年未満	1.3	7.2	13.2	1.3	15.3	4.7
20年以上30年未満	0.6	14.4	6.9	3.8	15.6	1.9
30年以上	7.1	11.0	16.8	2.1	11.8	2.4
【住宅形態別】						
持ち家の一戸建て	5.2	12.9	13.2	2.6	11.6	3.9
賃貸の一戸建て	10.5	5.3	10.5	－	15.8	5.3
社宅・公務員官舎の一戸建て	－	33.3	22.2	－	11.1	11.1
一戸建て／その他	16.7	16.7	－	－	25.0	－
分譲マンション・アパート	2.7	10.7	13.1	2.7	13.9	2.7
賃貸マンション・アパート	0.9	6.9	11.6	3.5	25.8	3.5
賃貸のＵＲ都市機構・公社のﾏﾝｼｮﾝ･ｱﾊﾟｰﾄ	－	8.3	16.7	8.3	8.3	8.3
賃貸の都営・区営住宅	3.9	9.8	17.6	－	5.9	－
社宅・公務員官舎	2.2	4.3	4.3	2.2	21.7	4.3
集合住宅／その他	－	16.7	16.7	8.3	25.0	8.3
【同居者の有無別】						
ひとり暮らし	2.0	2.9	11.9	3.2	23.5	3.2
同居者あり	3.1	12.4	12.7	2.7	15.3	3.5
【国籍】						
日本	3.0	9.6	10.7	2.6	17.6	3.1
日本以外	2.2	12.9	35.5	5.4	12.9	7.5

≪区政への要望≫
問６　施策への要望

	調査数	区民の健康増進	高齢者福祉の充実	心身障害者福祉の充実	子育て支援（少子化対策）	ひとり親家庭への支援	児童福祉の充実	青少年の健全育成	学校教育の充実	低所得者への支援	ホームレス対策	男女共同参画の推進
全　体	1313	12.6	25.7	4.4	15.5	4.8	5.6	2.8	9.8	10.2	5.6	1.1
【居住地域】												
四谷	158	11.4	24.1	3.2	21.5	5.1	5.7	2.5	9.5	6.3	4.4	1.3
簞笥町	143	11.2	21.0	3.5	17.5	8.4	3.5	2.1	13.3	4.9	4.2	1.4
榎町	134	10.4	26.9	1.5	15.7	3.0	7.5	2.2	9.7	11.2	3.0	2.2
若松町	135	11.1	28.9	3.0	15.6	3.0	4.4	5.9	5.2	11.1	3.7	0.7
大久保	145	14.5	26.9	6.2	14.5	4.1	6.2	2.1	9.0	9.7	9.0	0.7
戸塚	146	11.0	20.5	6.8	11.6	4.1	4.1	2.7	7.5	11.6	5.5	2.1
落合第一	113	15.0	31.9	3.5	15.9	8.0	8.8	1.8	15.9	10.6	4.4	－
落合第二	139	12.9	24.5	6.5	19.4	4.3	9.4	2.9	12.9	15.8	4.3	0.7
柏木	87	9.2	33.3	6.9	12.6	5.7	2.3	2.3	6.9	9.2	8.0	－
角筈・区役所	65	20.0	20.0	1.5	9.2	1.5	3.1	6.2	10.8	9.2	9.2	3.1
【性別】												
男性	565	12.4	21.9	4.1	14.2	3.2	4.6	3.4	10.6	11.9	4.2	1.2
女性	716	12.4	28.5	4.7	16.9	6.1	6.4	2.5	9.6	8.5	6.4	1.1
【年代別】												
10歳代・20歳代	177	9.0	3.4	4.5	25.4	6.8	3.4	4.0	8.5	11.3	9.6	1.7
30歳代	214	8.9	7.5	2.3	37.9	4.7	9.8	4.7	19.6	7.5	6.1	2.8
40歳代	235	11.5	12.3	4.3	18.7	2.6	11.1	2.1	17.4	9.8	4.7	0.4
50歳代	229	11.8	26.6	5.2	6.1	5.2	1.7	2.2	5.7	6.6	4.4	0.9
60歳代	170	14.7	44.1	4.1	4.1	4.7	1.8	1.2	4.1	15.3	5.3	1.2
70歳以上	256	17.6	54.7	5.5	4.3	5.5	4.7	3.1	4.3	11.3	3.9	0.4
【ライフステージ別】												
独身期	245	10.6	5.3	4.5	19.2	5.7	2.4	3.7	7.8	11.8	9.4	3.3
家族形成期	139	6.5	6.5	2.2	56.8	6.5	15.8	2.9	20.1	4.3	5.8	0.7
家族成長前期	98	7.1	7.1	3.1	27.6	2.0	16.3	6.1	40.8	3.1	2.0	2.0
家族成長後期	78	12.8	11.5	7.7	9.0	5.1	5.1	1.3	15.4	6.4	3.8	－
家族成熟期	61	16.4	32.8	6.6	9.8	3.3	3.3	8.2	6.6	8.2	4.9	1.6
高齢期	340	17.9	53.5	5.3	4.1	5.9	4.1	2.4	4.7	11.8	4.1	0.3
その他	320	11.3	27.2	3.4	6.9	3.4	2.5	1.3	3.1	12.8	5.3	0.6
【職業別】												
会社員、公務員、団体職員	514	12.5	15.4	3.3	24.7	5.6	6.8	2.9	12.3	4.5	4.7	1.9
ﾊﾟｰﾄ･ｱﾙﾊﾞｲﾄ・非常勤・嘱託・派遣など	163	8.6	35.6	3.1	9.2	2.5	6.1	4.3	8.6	19.6	4.9	－
自営業・自由業	142	15.5	23.9	7.0	9.9	2.1	7.0	3.5	11.3	9.9	4.9	2.1
学生	71	8.5	2.8	－	22.5	7.0	2.8	4.2	12.7	9.9	14.1	－
専業主婦・主夫	173	13.9	35.3	5.2	11.6	5.8	4.0	1.7	11.0	6.4	6.4	1.2
その他	21	9.5	14.3	－	14.3	4.8	4.8	－	9.5	－	19.0	－
無職	190	14.2	44.2	7.9	3.7	4.7	3.7	2.1	3.2	20.0	3.2	－
【居住年数別】												
１年未満	69	11.6	5.8	1.4	21.7	4.3	2.9	2.9	7.2	11.6	8.7	2.9
１年以上３年未満	136	5.1	4.4	5.1	33.1	7.4	8.1	5.1	9.6	10.3	7.4	3.7
３年以上５年未満	97	16.5	12.4	2.1	27.8	4.1	9.3	1.0	9.3	7.2	7.2	－
５年以上10年未満	196	11.2	16.3	3.6	21.9	3.1	8.7	3.6	16.3	9.7	7.7	0.5
10年以上20年未満	235	15.3	19.6	4.7	11.5	3.8	6.8	2.6	11.9	8.1	6.0	0.9
20年以上30年未満	160	10.0	30.0	7.5	12.5	6.3	4.4	5.0	6.3	8.1	5.6	－
30年以上	381	15.0	46.5	4.5	5.5	4.5	2.4	1.6	6.6	13.4	2.9	1.3
【住宅形態別】												
持ち家の一戸建て	310	12.9	34.8	5.2	11.3	4.5	4.8	2.6	11.0	6.8	2.9	0.6
賃貸の一戸建て	19	10.5	15.8	－	15.8	－	5.3	－	10.5	10.5	5.3	－
社宅・公務員官舎の一戸建て	9	－	22.2	22.2	11.1	－	－	－	－	11.1	11.1	－
一戸建て／その他	12	16.7	50.0	16.7	－	8.3	－	－	－	33.3	8.3	8.3
分譲マンション・アパート	375	13.9	30.9	3.5	13.9	4.5	6.1	2.7	10.7	5.3	7.5	1.1
賃貸マンション・アパート	423	11.3	12.8	4.0	20.6	5.4	5.2	3.1	9.7	13.0	5.7	1.7
賃貸のＵＲ都市機構・公社のﾏﾝｼｮﾝ･ｱﾊﾟｰﾄ	12	－	25.0	16.7	8.3	－	－	－	8.3	33.3	－	－
賃貸の都営・区営住宅	51	17.6	52.9	5.9	3.9	3.9	2.0	3.9	2.0	27.5	2.0	－
社宅・公務員官舎	46	13.0	6.5	4.3	34.8	2.2	13.0	8.7	17.4	4.3	－	－
集合住宅／その他	12	－	25.0	－	16.7	8.3	8.3	－	－	16.7	33.3	8.3
【同居者の有無別】												
ひとり暮らし	345	12.8	23.8	2.6	8.4	4.1	2.6	3.2	2.6	14.5	6.7	1.7
同居者あり	927	12.2	26.1	5.2	18.6	5.0	6.7	2.8	12.9	8.5	5.1	1.0
【国籍】												
日本	1210	12.7	26.4	4.4	16.0	4.8	5.4	2.5	10.2	10.1	5.5	0.8
日本以外	93	10.8	15.1	4.3	11.8	5.4	8.6	7.5	5.4	11.8	7.5	5.4

	社会貢献活動（NPO・ボランティア・地域活動）への支援	コミュニティ（地域）活動の推進	区民の就労支援	住宅対策	震災・水害対策	防犯・地域安全対策	消費者の保護	感染症対策	受動喫煙防止対策・路上喫煙対策	騒音対策	環境美化対策
全　体	1.8	3.2	5.6	6.5	20.6	27.5	5.0	23.2	9.7	4.6	7.5
【居住地域】											
四谷	0.6	3.8	3.2	4.4	17.7	28.5	1.9	27.2	12.7	5.1	10.1
箪笥町	1.4	4.2	3.5	3.5	24.5	28.7	3.5	21.0	6.3	2.1	6.3
榎町	4.5	6.0	5.2	9.0	23.1	29.1	3.0	25.4	4.5	0.7	9.7
若松町	－	1.5	8.9	7.4	20.7	27.4	8.9	24.4	14.1	4.4	4.4
大久保	2.8	2.8	5.5	6.2	14.5	31.0	5.5	21.4	10.3	6.9	12.4
戸塚	2.1	1.4	4.8	8.2	21.9	22.6	4.1	25.3	14.4	6.2	7.5
落合第一	0.9	2.7	10.6	5.3	18.6	23.0	2.7	18.6	6.2	5.3	11.5
落合第二	1.4	1.4	7.2	5.0	21.6	24.5	7.9	22.3	7.2	3.6	4.3
柏木	1.1	2.3	2.3	6.9	18.4	35.6	5.7	21.8	14.9	10.3	3.4
角筈・区役所	3.1	9.2	6.2	9.2	35.4	24.6	6.2	23.1	6.2	3.1	3.1
【性別】											
男性	1.8	3.0	6.9	5.1	19.8	27.8	5.8	23.2	9.6	5.3	7.8
女性	1.7	3.2	4.5	7.1	21.5	27.5	4.1	23.5	9.8	4.2	7.4
【年代別】											
10歳代・20歳代	1.7	2.3	7.3	4.0	18.6	22.0	8.5	22.6	12.4	10.2	6.8
30歳代	0.9	2.8	2.3	6.1	15.0	22.4	5.6	15.4	15.9	5.1	7.5
40歳代	2.1	1.3	6.0	8.9	24.3	33.2	4.3	16.6	10.6	3.0	7.7
50歳代	2.2	3.9	10.5	5.7	26.2	33.6	3.1	24.0	8.7	5.2	11.4
60歳代	1.2	2.9	5.9	4.7	26.5	23.5	5.3	34.1	5.9	1.2	9.4
70歳以上	2.3	5.5	2.3	6.6	15.2	28.1	3.9	28.5	5.1	3.5	3.5
【ライフステージ別】											
独身期	1.6	2.0	6.9	4.1	20.4	23.7	8.6	21.2	13.1	9.4	6.1
家族形成期	0.7	2.2	－	7.2	13.7	22.3	3.6	13.7	18.7	4.3	8.6
家族成長前期	2.0	4.1	4.1	7.1	11.2	29.6	2.0	22.4	6.1	2.0	4.1
家族成長後期	1.3	3.8	6.4	6.4	21.8	26.9	－	12.8	6.4	6.4	17.9
家族成熟期	－	3.3	4.9	3.3	21.3	32.8	6.6	23.0	13.1	4.9	6.6
高齢期	2.4	5.0	2.1	6.5	17.6	26.2	3.8	30.6	5.6	2.9	4.4
その他	2.2	2.2	11.3	7.2	30.0	33.1	5.6	24.1	8.8	3.1	10.3
【職業別】											
会社員、公務員、団体職員	1.9	2.7	5.6	7.0	22.8	29.2	4.9	18.5	10.3	4.5	9.5
ﾊﾟｰﾄ･ｱﾙﾊﾞｲﾄ・非常勤・嘱託・派遣など	1.2	1.8	8.6	8.6	16.6	28.2	7.4	23.9	6.7	4.3	9.8
自営業・自由業	0.7	3.5	3.5	5.6	28.2	28.9	2.8	27.5	9.9	2.1	3.5
学生	2.8	5.6	7.0	1.4	18.3	18.3	7.0	25.4	14.1	12.7	2.8
専業主婦・主夫	1.2	2.9	3.5	3.5	19.7	32.4	3.5	27.7	11.6	6.4	8.7
その他	－	4.8	4.8	4.8	19.0	28.6	－	38.1	14.3	－	14.3
無職	3.2	4.7	6.3	7.4	16.8	21.1	5.3	26.8	6.8	3.7	3.7
【居住年数別】											
１年未満	－	4.3	5.8	2.9	13.0	29.0	8.7	29.0	10.1	15.9	10.1
１年以上３年未満	5.1	0.7	5.1	4.4	16.9	20.6	2.2	17.6	10.3	7.4	5.1
３年以上５年未満	1.0	4.1	1.0	7.2	14.4	22.7	7.2	22.7	15.5	5.2	7.2
５年以上10年未満	1.5	1.5	7.1	8.7	23.5	28.6	3.1	20.9	9.2	5.6	6.6
10年以上20年未満	3.0	4.3	6.0	3.4	21.7	32.8	3.0	21.3	8.9	3.4	10.2
20年以上30年未満	1.3	2.5	5.6	10.0	23.8	24.4	8.8	22.5	13.1	2.5	9.4
30年以上	1.0	3.9	6.3	7.1	20.7	29.1	5.2	26.2	7.3	3.1	6.3
【住宅形態別】											
持ち家の一戸建て	1.0	3.2	4.2	3.5	24.2	31.0	5.8	28.1	6.5	3.5	8.4
賃貸の一戸建て	－	－	15.8	15.8	21.1	31.6	10.5	21.1	－	10.5	－
社宅・公務員官舎の一戸建て	－	11.1	－	－	22.2	44.4	11.1	11.1	－	22.2	11.1
一戸建て／その他	－	－	－	8.3	8.3	25.0	8.3	－	8.3	8.3	－
分譲マンション・アパート	1.9	3.5	5.6	2.1	23.7	27.7	2.1	22.7	12.3	4.0	9.3
賃貸マンション・アパート	2.4	2.6	6.9	11.1	18.2	25.3	5.9	21.0	10.4	5.7	6.9
賃貸のＵＲ都市機構・公社のﾏﾝｼｮﾝ･ｱﾊﾟｰﾄ	8.3	－	16.7	－	－	16.7	－	41.7	8.3	－	－
賃貸の都営・区営住宅	3.9	5.9	3.9	7.8	15.7	19.6	13.7	25.5	11.8	－	－
社宅・公務員官舎	－	2.2	4.3	6.5	19.6	37.0	2.2	21.7	10.9	4.3	6.5
集合住宅／その他	8.3	8.3	－	－	8.3	16.7	8.3	25.0	－	8.3	16.7
【同居者の有無別】											
ひとり暮らし	2.6	4.1	7.2	8.4	19.1	24.3	6.4	25.2	7.2	5.2	5.5
同居者あり	1.5	2.9	5.0	5.4	21.3	28.7	4.3	22.5	10.6	4.5	8.2
【国籍】											
日本	1.6	3.1	5.4	6.4	21.8	29.0	4.6	23.2	9.7	3.6	7.9
日本以外	5.4	4.3	9.7	6.5	5.4	8.6	9.7	21.5	10.8	19.4	3.2

	ユニバーサルデザインのまちづくり	道路・交通対策	緑化の推進・公園の整備	地球温暖化対策	ごみの減量・リサイクル推進	中小企業への支援	文化と芸術の振興・歴史の継承	生涯学習・スポーツの推進	区の財政健全化	ＩＴ（情報技術）化の推進	その他	無回答
全　体	4.7	6.7	6.6	4.3	5.2	3.8	5.0	5.0	5.0	8.1	3.6	3.7
【居住地域】												
四谷	4.4	5.1	7.6	5.1	5.1	5.1	4.4	5.7	7.0	8.9	3.2	4.4
箪笥町	6.3	10.5	15.4	2.8	6.3	3.5	5.6	2.8	2.1	9.1	5.6	3.5
榎町	6.7	10.4	6.0	4.5	5.2	2.2	8.2	6.7	4.5	6.0	4.5	1.5
若松町	5.2	5.2	4.4	4.4	3.7	5.2	6.7	4.4	7.4	8.1	2.2	3.0
大久保	4.8	6.2	5.5	0.7	6.2	1.4	6.2	2.8	5.5	9.7	2.1	4.8
戸塚	4.1	6.8	6.2	6.8	5.5	5.5	4.1	7.5	7.5	9.6	2.7	4.8
落合第一	3.5	4.4	3.5	2.7	4.4	0.9	6.2	5.3	1.8	8.0	6.2	2.7
落合第二	2.2	7.9	5.8	5.0	2.9	2.2	3.6	5.0	6.5	7.9	1.4	2.9
柏木	6.9	5.7	8.0	5.7	8.0	6.9	1.1	4.6	3.4	3.4	3.4	3.4
角筈・区役所	4.6	3.1	1.5	6.2	7.7	10.8	1.5	6.2	3.1	9.2	3.1	3.1
【性別】												
男性	3.7	8.7	7.6	3.4	4.6	5.1	4.6	4.2	4.4	13.1	3.0	2.7
女性	5.6	5.2	5.9	5.0	5.7	2.9	5.3	5.6	5.6	4.3	3.6	4.5
【年代別】												
10歳代・20歳代	4.5	7.3	7.3	1.1	4.0	3.4	9.0	6.2	5.6	15.3	4.0	2.3
30歳代	5.6	4.2	9.3	2.3	2.3	3.3	2.8	2.8	3.7	14.0	3.7	7.0
40歳代	3.8	8.1	7.7	4.3	6.4	4.7	6.0	5.5	5.5	9.8	4.3	2.1
50歳代	7.0	10.0	5.2	4.8	5.7	4.4	3.5	7.0	3.5	5.2	4.4	4.8
60歳代	4.1	5.3	5.9	4.7	5.3	5.9	7.1	4.7	7.1	4.7	2.4	1.2
70歳以上	3.1	5.1	4.7	7.4	7.0	2.3	3.1	3.9	5.5	1.6	2.0	3.9
【ライフステージ別】												
独身期	4.9	7.3	7.8	0.8	3.7	3.3	7.8	5.3	5.3	15.9	4.5	4.1
家族形成期	5.0	2.9	9.4	4.3	2.2	3.6	2.9	1.4	3.6	11.5	2.9	5.0
家族成長前期	2.0	9.2	8.2	2.0	4.1	2.0	2.0	9.2	8.2	9.2	1.0	4.1
家族成長後期	10.3	14.1	11.5	9.0	6.4	7.7	6.4	7.7	3.8	5.1	3.8	5.1
家族成熟期	6.6	9.8	4.9	3.3	6.6	6.6	8.2	4.9	9.8	－	－	1.6
高齢期	2.9	5.0	4.4	7.1	6.5	3.2	3.2	4.4	5.6	2.4	1.8	3.2
その他	5.3	6.6	5.6	3.8	6.3	4.4	5.6	5.0	3.4	8.8	5.9	3.1
【職業別】												
会社員、公務員、団体職員	5.6	6.8	8.0	2.5	5.4	5.3	5.4	4.7	5.4	11.7	2.9	3.1
ﾊﾟｰﾄ･ｱﾙﾊﾞｲﾄ・非常勤・嘱託・派遣など	4.9	9.2	3.7	7.4	3.7	1.8	4.9	7.4	6.1	4.9	2.5	4.3
自営業・自由業	2.1	8.5	4.9	3.5	4.2	9.9	4.2	2.1	4.2	9.2	5.6	3.5
学生	5.6	4.2	15.5	1.4	4.2	1.4	9.9	11.3	1.4	12.7	－	5.6
専業主婦・主夫	6.4	6.4	2.3	6.9	5.2	1.2	4.0	5.2	8.1	5.2	2.9	3.5
その他	－	－	4.8	9.5	4.8	－	4.8	4.8	－	4.8	14.3	9.5
無職	2.6	4.7	7.9	5.3	6.8	1.1	3.7	3.7	2.1	2.6	4.7	3.2
【居住年数別】												
１年未満	2.9	4.3	7.2	1.4	4.3	4.3	7.2	8.7	4.3	13.0	4.3	4.3
１年以上３年未満	11.0	7.4	14.0	5.1	4.4	2.9	5.9	4.4	3.7	14.7	6.6	2.2
３年以上５年未満	2.1	4.1	5.2	4.1	6.2	3.1	12.4	7.2	5.2	10.3	3.1	5.2
５年以上10年未満	4.6	5.6	5.6	5.1	4.1	3.6	4.1	2.6	6.6	10.7	4.6	2.6
10年以上20年未満	6.0	7.7	8.1	3.8	6.0	3.4	5.1	6.0	4.7	7.7	2.1	4.7
20年以上30年未満	3.1	7.5	3.8	1.9	5.6	3.1	5.6	5.0	5.0	6.3	5.0	3.1
30年以上	3.7	7.9	5.8	5.8	5.5	4.5	2.9	4.5	5.0	3.4	2.4	3.7
【住宅形態別】												
持ち家の一戸建て	4.5	9.4	4.8	5.2	5.8	4.2	4.5	5.2	5.5	4.2	1.9	3.2
賃貸の一戸建て	－	5.3	5.3	10.5	5.3	5.3	－	5.3	5.3	5.3	－	10.5
社宅・公務員官舎の一戸建て	－	11.1	－	11.1	－	－	－	11.1	－	11.1	11.1	11.1
一戸建て／その他	8.3	－	－	－	8.3	16.7	－	8.3	－	8.3	16.7	8.3
分譲マンション・アパート	4.8	8.0	9.6	4.8	5.3	2.7	6.4	4.5	5.3	6.9	3.5	3.7
賃貸マンション・アパート	5.9	4.0	6.6	2.8	5.7	4.7	5.2	5.4	5.0	13.2	4.3	2.8
賃貸のＵＲ都市機構・公社のﾏﾝｼｮﾝ･ｱﾊﾟｰﾄ	8.3	－	16.7	－	－	－	－	－	－	－	16.7	－
賃貸の都営・区営住宅	3.9	5.9	2.0	7.8	2.0	3.9	2.0	－	9.8	3.9	2.0	2.0
社宅・公務員官舎	－	8.7	2.2	2.2	2.2	4.3	4.3	8.7	2.2	8.7	－	8.7
集合住宅／その他	－	8.3	－	8.3	8.3	－	－	8.3	－	－	8.3	－
【同居者の有無別】												
ひとり暮らし	5.2	5.2	6.1	4.3	5.5	3.5	5.5	4.9	5.8	11.6	4.6	4.9
同居者あり	4.5	7.3	6.9	4.3	5.1	4.1	4.9	5.1	4.9	7.0	3.0	3.1
【国籍】												
日本	4.5	6.9	6.1	4.4	5.0	3.9	4.6	4.5	5.3	8.0	3.3	3.7
日本以外	7.5	3.2	12.9	3.2	6.5	3.2	9.7	11.8	1.1	8.6	5.4	3.2

≪選挙≫

問７　東京都知事選挙の投票の有無

	調査数	投票した	投票しなかった	無回答
全　体	1210	70.7	26.4	2.9
【居住地域】				
四谷	145	64.1	34.5	1.4
簞笥町	141	75.9	22.7	1.4
榎町	130	76.9	20.8	2.3
若松町	127	63.8	31.5	4.7
大久保	127	75.6	18.9	5.5
戸塚	133	71.4	26.3	2.3
落合第一	109	75.2	23.9	0.9
落合第二	127	65.4	31.5	3.1
柏木	81	66.7	30.9	2.5
角筈・区役所	59	72.9	23.7	3.4
【性別】				
男性	528	68.0	29.7	2.3
女性	663	72.4	24.1	3.5
【年代別】				
10歳代・20歳代	141	65.2	34.0	0.7
30歳代	193	68.9	29.5	1.6
40歳代	226	70.8	28.8	0.4
50歳代	217	72.8	26.3	0.9
60歳代	163	73.6	23.9	2.5
70歳以上	251	69.7	20.7	9.6
【ライフステージ別】				
独身期	201	61.2	37.8	1.0
家族形成期	126	74.6	24.6	0.8
家族成長前期	91	70.3	28.6	1.1
家族成長後期	75	82.7	17.3	－
家族成熟期	59	74.6	22.0	3.4
高齢期	331	71.6	20.5	7.9
その他	308	69.5	29.5	1.0
【職業別】				
会社員、公務員、団体職員	487	70.6	28.3	1.0
ﾊﾟｰﾄ･ｱﾙﾊﾞｲﾄ・非常勤・嘱託・派遣など	148	67.6	27.7	4.7
自営業・自由業	134	70.9	26.9	2.2
学生	47	70.2	29.8	－
専業主婦・主夫	167	81.4	13.8	4.8
その他	19	57.9	42.1	－
無職	182	63.7	31.3	4.9
【居住年数別】				
１年未満	51	35.3	62.7	2.0
１年以上３年未満	113	69.9	28.3	1.8
３年以上５年未満	87	71.3	27.6	1.1
５年以上10年未満	179	68.7	28.5	2.8
10年以上20年未満	219	74.4	24.2	1.4
20年以上30年未満	152	74.3	23.0	2.6
30年以上	371	73.0	22.1	4.9
【住宅形態別】				
持ち家の一戸建て	300	76.3	19.7	4.0
賃貸の一戸建て	14	64.3	35.7	－
社宅・公務員官舎の一戸建て	9	33.3	55.6	11.1
一戸建て／その他	12	33.3	66.7	－
分譲マンション・アパート	354	76.3	21.2	2.5
賃貸マンション・アパート	378	62.7	34.7	2.6
賃貸のＵＲ都市機構・公社のﾏﾝｼｮﾝ･ｱﾊﾟｰﾄ	10	60.0	40.0	－
賃貸の都営・区営住宅	48	70.8	25.0	4.2
社宅・公務員官舎	45	68.9	31.1	－
集合住宅／その他	11	63.6	36.4	－
【同居者の有無別】				
ひとり暮らし	314	65.0	32.5	2.5
同居者あり	868	72.5	24.8	2.8
【国籍】				
日本	1210	70.7	26.4	2.9
日本以外	－	－	－	－

≪選挙≫

問７－１　投票した理由

	調査数	政治を良くするために、投票することが大切だから	投票することは国民の権利だから	投票することは国民の義務だと思うから	支持する候補者を当選させたかったから	政治や選挙に関心があるから	近所の人や家族が行くから	団体・組織・知人などに頼まれたから	投票しないと世間体が悪いから	その他	特に理由はない
全　体	855	72.3	44.3	50.2	16.0	25.4	2.3	0.1	0.2	1.2	0.9
【居住地域】											
四谷	93	74.2	37.6	45.2	10.8	26.9	1.1	－	－	3.2	－
簞笥町	107	72.0	50.5	50.5	8.4	23.4	0.9	－	0.9	2.8	2.8
榎町	100	64.0	53.0	54.0	16.0	28.0	2.0	－	－	1.0	－
若松町	81	66.7	45.7	46.9	24.7	22.2	1.2	－	－	2.5	－
大久保	96	78.1	34.4	47.9	9.4	21.9	1.0	－	－	1.0	1.0
戸塚	95	77.9	55.8	43.2	13.7	28.4	4.2	－	－	－	2.1
落合第一	82	76.8	45.1	53.7	15.9	20.7	3.7	－	－	－	2.4
落合第二	83	67.5	31.3	56.6	22.9	34.9	6.0	1.2	1.2	－	－
柏木	54	74.1	46.3	51.9	20.4	18.5	3.7	－	－	－	－
角筈・区役所	43	72.1	37.2	53.5	27.9	32.6	－	－	－	－	－
【性別】											
男性	359	69.6	41.5	51.3	18.9	32.0	3.1	0.3	0.6	0.3	1.7
女性	480	74.6	46.3	49.2	13.8	20.8	1.9	－	－	1.7	0.4
【年代別】											
10歳代・20歳代	92	60.9	39.1	55.4	6.5	22.8	12.0	－	1.1	3.3	1.1
30歳代	133	76.7	39.1	47.4	5.3	16.5	1.5	－	0.8	2.3	1.5
40歳代	160	68.8	42.5	46.3	13.8	26.3	1.3	－	－	0.6	1.9
50歳代	158	72.2	44.9	43.0	17.1	24.7	1.9	－	－	1.3	0.6
60歳代	120	80.8	45.8	58.3	22.5	23.3	0.8	0.8	－	0.8	0.8
70歳以上	175	73.1	50.9	53.7	25.1	36.0	0.6	－	－	－	－
【ライフステージ別】											
独身期	123	69.9	40.7	50.4	8.1	22.8	6.5	－	0.8	2.4	1.6
家族形成期	94	70.2	41.5	53.2	5.3	16.0	6.4	－	－	3.2	－
家族成長前期	64	70.3	40.6	53.1	4.7	25.0	－	－	1.6	－	3.1
家族成長後期	62	75.8	35.5	48.4	16.1	24.2	－	－	－	3.2	－
家族成熟期	44	79.5	45.5	40.9	20.5	22.7	2.3	2.3	－	－	2.3
高齢期	237	74.3	51.1	55.3	24.5	33.3	0.4	－	－	0.4	－
その他	214	71.0	43.5	44.4	17.8	24.3	1.9	－	－	0.5	1.4
【職業別】											
会社員、公務員、団体職員	344	70.6	40.4	49.4	11.6	25.9	1.7	0.3	0.3	1.5	0.9
ﾊﾟｰﾄ･ｱﾙﾊﾞｲﾄ・非常勤・嘱託・派遣など	100	79.0	46.0	52.0	17.0	19.0	1.0	－	1.0	1.0	－
自営業・自由業	95	74.7	40.0	44.2	28.4	34.7	2.1	－	－	1.1	1.1
学生	33	57.6	45.5	48.5	6.1	24.2	15.2	－	－	－	3.0
専業主婦・主夫	136	76.5	49.3	52.9	11.8	16.2	2.2	－	－	1.5	1.5
その他	11	90.9	45.5	54.5	18.2	36.4	－	－	－	－	－
無職	116	68.1	51.7	50.9	23.3	34.5	2.6	－	－	0.9	0.9
【居住年数別】											
１年未満	18	83.3	50.0	61.1	－	22.2	－	－	－	－	－
１年以上３年未満	79	67.1	45.6	55.7	16.5	21.5	2.5	－	－	2.5	1.3
３年以上５年未満	62	71.0	46.8	40.3	8.1	19.4	4.8	－	－	1.6	1.6
５年以上10年未満	123	69.1	41.5	52.8	12.2	23.6	1.6	－	－	0.8	－
10年以上20年未満	163	73.6	44.8	51.5	12.9	22.7	1.2	－	－	－	1.2
20年以上30年未満	113	69.9	46.9	53.1	15.9	29.2	5.3	－	0.9	2.7	0.9
30年以上	271	75.6	42.1	47.6	23.2	28.8	1.8	0.4	0.4	0.7	0.7
【住宅形態別】											
持ち家の一戸建て	229	69.0	42.4	51.1	16.6	28.4	2.6	0.4	－	1.7	1.7
賃貸の一戸建て	9	88.9	44.4	33.3	33.3	33.3	－	－	－	－	－
社宅・公務員官舎の一戸建て	3	100.0	66.7	66.7	33.3	－	－	－	－	－	－
一戸建て／その他	4	75.0	50.0	75.0	25.0	25.0	－	－	－	－	－
分譲マンション・アパート	270	71.9	45.2	51.5	16.7	24.4	1.9	－	0.4	0.7	1.1
賃貸マンション・アパート	237	74.7	43.9	50.6	13.5	25.3	3.0	－	0.4	1.7	0.4
賃貸のＵＲ都市機構・公社のﾏﾝｼｮﾝ･ｱﾊﾟｰﾄ	6	66.7	16.7	33.3	16.7	33.3	－	－	－	－	－
賃貸の都営・区営住宅	34	91.2	55.9	41.2	29.4	29.4	－	－	－	－	－
社宅・公務員官舎	31	64.5	32.3	45.2	3.2	16.1	3.2	－	－	－	－
集合住宅／その他	7	85.7	57.1	－	14.3	14.3	14.3	－	－	－	－
【同居者の有無別】											
ひとり暮らし	204	74.0	47.5	48.0	18.1	27.5	0.5	－	－	1.0	0.5
同居者あり	629	71.7	42.9	50.2	15.4	25.0	3.0	0.2	0.3	1.3	1.1
【国籍】											
日本	855	72.3	44.3	50.2	16.0	25.4	2.3	0.1	0.2	1.2	0.9
日本以外	－	－	－	－	－	－	－	－	－	－	－

≪選挙≫
問７－２　投票しなかった理由

	調査数	候補者の政策や人柄がわからなかったから	投票しても暮らしが良くなるわけではないから	仕事が忙しかったから	先に重要な予定が入っていたから	病気・外出困難・看病だったから	自分一人が投票しなくても、選挙結果に影響はないと思ったから	政治や選挙に関心がないから	投票に行くのが面倒だから	投票所が遠い・不便・わからないから
全　体	320	18.1	17.8	15.6	8.4	12.2	22.8	8.1	11.9	5.6
【居住地域】										
四谷	50	24.0	20.0	10.0	8.0	12.0	24.0	8.0	12.0	2.0
簞笥町	32	12.5	6.3	6.3	9.4	9.4	28.1	3.1	25.0	6.3
榎町	27	22.2	25.9	11.1	18.5	18.5	25.9	3.7	14.8	3.7
若松町	40	20.0	27.5	20.0	12.5	7.5	15.0	12.5	10.0	5.0
大久保	24	16.7	12.5	12.5	16.7	16.7	8.3	16.7	8.3	20.8
戸塚	35	17.1	8.6	22.9	5.7	5.7	22.9	8.6	14.3	2.9
落合第一	26	11.5	15.4	23.1	3.8	15.4	11.5	7.7	11.5	7.7
落合第二	40	17.5	20.0	27.5	2.5	17.5	30.0	7.5	5.0	5.0
柏木	25	20.0	20.0	16.0	8.0	4.0	28.0	4.0	12.0	4.0
角筈・区役所	14	14.3	14.3	－	－	14.3	42.9	14.3	7.1	7.1
【性別】										
男性	157	19.7	19.7	16.6	6.4	7.6	23.6	10.8	13.4	5.1
女性	160	16.3	16.3	15.0	10.6	16.9	22.5	5.6	10.6	6.3
【年代別】										
10歳代・20歳代	48	12.5	16.7	22.9	12.5	4.2	20.8	12.5	22.9	8.3
30歳代	57	24.6	21.1	19.3	10.5	1.8	22.8	12.3	19.3	8.8
40歳代	65	18.5	10.8	20.0	9.2	7.7	18.5	6.2	6.2	4.6
50歳代	57	15.8	22.8	17.5	10.5	8.8	36.8	7.0	12.3	1.8
60歳代	39	25.6	17.9	10.3	5.1	20.5	28.2	2.6	－	2.6
70歳以上	52	13.5	19.2	1.9	1.9	32.7	11.5	7.7	9.6	7.7
【ライフステージ別】										
独身期	76	14.5	19.7	25.0	11.8	1.3	22.4	11.8	21.1	7.9
家族形成期	31	25.8	16.1	12.9	12.9	9.7	19.4	9.7	16.1	9.7
家族成長前期	26	7.7	7.7	15.4	15.4	7.7	23.1	7.7	11.5	3.8
家族成長後期	13	15.4	23.1	15.4	7.7	7.7	15.4	7.7	15.4	－
家族成熟期	13	7.7	15.4	30.8	15.4	－	38.5	－	－	－
高齢期	68	16.2	19.1	4.4	1.5	29.4	17.6	5.9	7.4	7.4
その他	91	25.3	18.7	15.4	6.6	12.1	27.5	7.7	7.7	3.3
【職業別】										
会社員、公務員、団体職員	138	24.6	15.9	24.6	9.4	8.0	22.5	7.2	14.5	5.8
ﾊﾟｰﾄ･ｱﾙﾊﾞｲﾄ・非常勤・嘱託・派遣など	41	14.6	22.0	19.5	9.8	4.9	22.0	17.1	14.6	9.8
自営業・自由業	36	16.7	27.8	16.7	2.8	5.6	25.0	5.6	8.3	－
学生	14	7.1	－	－	14.3	7.1	14.3	21.4	21.4	7.1
専業主婦・主夫	23	4.3	17.4	4.3	13.0	17.4	26.1	－	4.3	－
その他	8	12.5	12.5	－	12.5	12.5	37.5	－	25.0	－
無職	57	15.8	19.3	1.8	5.3	28.1	22.8	7.0	5.3	8.8
【居住年数別】										
１年未満	32	3.1	6.3	12.5	9.4	3.1	6.3	3.1	12.5	6.3
１年以上３年未満	32	37.5	25.0	21.9	12.5	－	34.4	12.5	15.6	12.5
３年以上５年未満	24	25.0	25.0	20.8	20.8	8.3	8.3	4.2	4.2	4.2
５年以上10年未満	51	21.6	13.7	21.6	5.9	13.7	25.5	15.7	11.8	2.0
10年以上20年未満	53	13.2	15.1	11.3	7.5	9.4	28.3	7.5	13.2	7.5
20年以上30年未満	35	14.3	11.4	20.0	11.4	8.6	20.0	8.6	8.6	2.9
30年以上	82	18.3	23.2	12.2	4.9	25.6	24.4	1.2	12.2	4.9
【住宅形態別】										
持ち家の一戸建て	59	15.3	20.3	11.9	1.7	22.0	22.0	3.4	18.6	3.4
賃貸の一戸建て	5	20.0	40.0	－	20.0	－	－	－	20.0	－
社宅・公務員官舎の一戸建て	5	20.0	20.0	20.0	－	－	－	－	－	－
一戸建て／その他	8	12.5	25.0	12.5	25.0	12.5	12.5	－	－	12.5
分譲マンション・アパート	75	12.0	14.7	16.0	10.7	9.3	30.7	9.3	14.7	5.3
賃貸マンション・アパート	131	25.2	17.6	20.6	11.5	8.4	22.9	9.2	7.6	4.6
賃貸のＵＲ都市機構・公社のﾏﾝｼｮﾝ･ｱﾊﾟｰﾄ	4	－	－	－	－	75.0	－	－	－	－
賃貸の都営・区営住宅	12	－	8.3	8.3	－	25.0	16.7	16.7	16.7	16.7
社宅・公務員官舎	14	14.3	21.4	－	－	7.1	21.4	14.3	14.3	7.1
集合住宅／その他	4	25.0	－	－	－	－	－	25.0	25.0	50.0
【同居者の有無別】										
ひとり暮らし	102	15.7	16.7	21.6	7.8	11.8	23.5	11.8	9.8	6.9
同居者あり	215	19.1	18.6	13.0	8.8	12.1	22.8	6.5	13.0	5.1
【国籍】										
日本	320	18.1	17.8	15.6	8.4	12.2	22.8	8.1	11.9	5.6
日本以外	－	－	－	－	－	－	－	－	－	－

	その他	特に理由はない	無回答
全　体	22.5	5.3	0.3
【居住地域】・・・・・・・・・・・・・・・・・・・・・・・・・・			
四谷	22.0	8.0	－
箪笥町	25.0	6.3	－
榎町	11.1	7.4	－
若松町	12.5	5.0	－
大久保	16.7	8.3	－
戸塚	34.3	2.9	－
落合第一	19.2	3.8	3.8
落合第二	22.5	5.0	－
柏木	32.0	4.0	－
角筈・区役所	35.7	－	－
【性別】・・・・・・・・・・・・・・・・・・・・・・・・・・・・・			
男性	22.9	3.8	－
女性	21.3	6.9	0.6
【年代別】・・・・・・・・・・・・・・・・・・・・・・・・・・・			
10歳代・20歳代	20.8	2.1	－
30歳代	22.8	5.3	－
40歳代	24.6	4.6	－
50歳代	22.8	8.8	－
60歳代	17.9	10.3	－
70歳以上	23.1	1.9	1.9
【ライフステージ別】・・・・・・・・・・・・・・・・・・・			
独身期	19.7	2.6	－
家族形成期	25.8	6.5	－
家族成長前期	26.9	11.5	－
家族成長後期	46.2	－	－
家族成熟期	30.8	7.7	－
高齢期	20.6	5.9	1.5
その他	18.7	5.5	－
【職業別】・・・・・・・・・・・・・・・・・・・・・・・・・・・			
会社員、公務員、団体職員	23.2	3.6	－
ﾊﾟｰﾄ･ｱﾙﾊﾞｲﾄ・非常勤・嘱託・派遣など	14.6	12.2	－
自営業・自由業	22.2	2.8	－
学生	28.6	－	－
専業主婦・主夫	21.7	21.7	－
その他	37.5	－	－
無職	22.8	1.8	1.8
【居住年数別】・・・・・・・・・・・・・・・・・・・・・・・・			
１年未満	53.1	3.1	－
１年以上３年未満	12.5	－	－
３年以上５年未満	20.8	4.2	－
５年以上10年未満	21.6	5.9	－
10年以上20年未満	24.5	5.7	－
20年以上30年未満	22.9	14.3	2.9
30年以上	14.6	4.9	－
【住宅形態別】・・・・・・・・・・・・・・・・・・・・・・・・			
持ち家の一戸建て	16.9	8.5	－
賃貸の一戸建て	20.0	－	20.0
社宅・公務員官舎の一戸建て	60.0	20.0	－
一戸建て／その他	37.5	－	－
分譲マンション・アパート	20.0	4.0	－
賃貸マンション・アパート	22.9	5.3	－
賃貸のＵＲ都市機構・公社のﾏﾝｼｮﾝ･ｱﾊﾟｰﾄ	25.0	－	－
賃貸の都営・区営住宅	16.7	－	－
社宅・公務員官舎	35.7	7.1	－
集合住宅／その他	25.0	－	－
【同居者の有無別】・・・・・・・・・・・・・・・・・・・・・			
ひとり暮らし	21.6	2.9	1.0
同居者あり	22.8	6.5	－
【国籍】・・・・・・・・・・・・・・・・・・・・・・・・・・・・・			
日本	22.5	5.3	0.3
日本以外	－	－	－

≪新しい生活様式≫　問８　日常生活における感染症予防の実践状況
①手洗いは３０秒程度かけて水と石けんで丁寧に洗う（または手指消毒液で消毒する）

	調査数	常にしている	だいたいしている	あまりしていない	まったくしていない	無回答
全　体	1313	45.8	42.6	8.7	1.1	1.8
【居住地域】						
四谷	158	48.1	40.5	8.9	1.3	1.3
簞笥町	143	36.4	44.8	15.4	2.8	0.7
榎町	134	47.0	42.5	6.7	0.7	3.0
若松町	135	51.1	40.0	7.4	－	1.5
大久保	145	50.3	43.4	4.1	0.7	1.4
戸塚	146	47.3	39.7	10.3	2.1	0.7
落合第一	113	43.4	46.0	8.0	1.8	0.9
落合第二	139	44.6	43.9	8.6	1.4	1.4
柏木	87	44.8	41.4	12.6	－	1.1
角筈・区役所	65	44.6	49.2	4.6	－	1.5
【性別】						
男性	565	37.7	46.0	12.2	1.9	2.1
女性	716	52.4	39.7	6.3	0.6	1.1
【年代別】						
10歳代・20歳代	177	42.4	44.1	11.3	0.6	1.7
30歳代	214	46.7	41.1	9.3	2.3	0.5
40歳代	235	42.1	48.9	8.5	－	0.4
50歳代	229	44.5	42.8	8.7	3.1	0.9
60歳代	170	47.1	42.9	8.8	－	1.2
70歳以上	256	51.6	35.9	7.4	0.8	4.3
【ライフステージ別】						
独身期	245	44.5	42.9	9.8	2.0	0.8
家族形成期	139	42.4	42.4	12.2	0.7	2.2
家族成長前期	98	49.0	44.9	4.1	2.0	－
家族成長後期	78	39.7	50.0	6.4	2.6	1.3
家族成熟期	61	45.9	42.6	8.2	1.6	1.6
高齢期	340	53.5	35.0	7.4	0.6	3.5
その他	320	40.9	47.5	10.6	0.6	0.3
【職業別】						
会社員、公務員、団体職員	514	39.9	47.9	10.3	1.2	0.8
ﾊﾟｰﾄ･ｱﾙﾊﾞｲﾄ・非常勤・嘱託・派遣など	163	52.8	39.9	5.5	0.6	1.2
自営業・自由業	142	42.3	44.4	10.6	2.1	0.7
学生	71	54.9	36.6	5.6	1.4	1.4
専業主婦・主夫	173	59.5	32.9	4.6	1.2	1.7
その他	21	38.1	42.9	14.3	－	4.8
無職	190	44.7	38.9	11.6	1.1	3.7
【居住年数別】						
１年未満	69	42.0	49.3	7.2	－	1.4
１年以上３年未満	136	39.7	46.3	11.0	－	2.9
３年以上５年未満	97	44.3	42.3	7.2	3.1	3.1
５年以上10年未満	196	46.4	46.9	6.1	－	0.5
10年以上20年未満	235	43.0	44.7	9.8	1.7	0.9
20年以上30年未満	160	45.6	40.6	7.5	2.5	3.8
30年以上	381	50.4	37.0	9.7	1.0	1.8
【住宅形態別】						
持ち家の一戸建て	310	51.6	38.1	8.1	1.0	1.3
賃貸の一戸建て	19	36.8	42.1	10.5	5.3	5.3
社宅・公務員官舎の一戸建て	9	44.4	33.3	22.2	－	－
一戸建て／その他	12	41.7	50.0	8.3	－	－
分譲マンション・アパート	375	45.6	43.2	8.8	1.1	1.3
賃貸マンション・アパート	423	42.3	45.2	9.7	1.7	1.2
賃貸のＵＲ都市機構・公社のﾏﾝｼｮﾝ･ｱﾊﾟｰﾄ	12	58.3	41.7	－	－	－
賃貸の都営・区営住宅	51	47.1	41.2	5.9	－	5.9
社宅・公務員官舎	46	50.0	41.3	8.7	－	－
集合住宅／その他	12	25.0	41.7	25.0	－	8.3
【同居者の有無別】						
ひとり暮らし	345	42.0	42.6	11.6	1.2	2.6
同居者あり	927	47.4	42.6	7.9	1.2	1.0
【国籍】						
日本	1210	44.7	43.6	9.1	1.2	1.4
日本以外	93	61.3	28.0	4.3	－	6.5

≪新しい生活様式≫　問８　日常生活における感染症予防の実践状況
②屋内で会話するときや外出時は、マスクを着用する

	調査数	常にしている	だいたいしている	あまりしていない	まったくしていない	無回答
全　体	1313	73.2	21.9	2.4	0.7	1.8
【居住地域】						
四谷	158	74.7	22.2	1.9	－	1.3
簞笥町	143	65.0	30.1	4.2	－	0.7
榎町	134	71.6	24.6	0.7	0.7	2.2
若松町	135	82.2	14.1	0.7	1.5	1.5
大久保	145	73.8	21.4	2.1	0.7	2.1
戸塚	146	79.5	15.8	2.7	1.4	0.7
落合第一	113	69.0	25.7	2.7	1.8	0.9
落合第二	139	72.7	21.6	3.6	0.7	1.4
柏木	87	73.6	20.7	3.4	－	2.3
角筈・区役所	65	66.2	27.7	4.6	－	1.5
【性別】						
男性	565	68.7	25.0	3.7	0.7	1.9
女性	716	77.0	19.7	1.4	0.7	1.3
【年代別】						
10歳代・20歳代	177	78.5	17.5	2.3	－	1.7
30歳代	214	74.8	22.9	1.9	－	0.5
40歳代	235	73.2	25.5	1.3	－	－
50歳代	229	67.2	27.1	4.4	－	1.3
60歳代	170	78.2	17.6	2.4	1.2	0.6
70歳以上	256	70.3	19.5	2.7	2.7	4.7
【ライフステージ別】						
独身期	245	77.6	19.2	2.4	－	0.8
家族形成期	139	73.4	23.0	2.2	－	1.4
家族成長前期	98	74.5	22.4	3.1	－	－
家族成長後期	78	67.9	28.2	2.6	－	1.3
家族成熟期	61	73.8	21.3	1.6	－	3.3
高齢期	340	72.1	19.1	2.9	2.1	3.8
その他	320	71.9	25.3	2.2	0.6	－
【職業別】						
会社員、公務員、団体職員	514	74.3	23.5	1.6	－	0.6
ﾊﾟｰﾄ･ｱﾙﾊﾞｲﾄ・非常勤・嘱託・派遣など	163	77.9	17.2	2.5	1.2	1.2
自営業・自由業	142	65.5	26.8	5.6	0.7	1.4
学生	71	83.1	14.1	1.4	－	1.4
専業主婦・主夫	173	76.3	20.2	1.7	0.6	1.2
その他	21	71.4	23.8	－	－	4.8
無職	190	65.8	23.7	4.2	2.6	3.7
【居住年数別】						
１年未満	69	76.8	20.3	1.4	－	1.4
１年以上３年未満	136	75.0	20.6	2.2	－	2.2
３年以上５年未満	97	76.3	17.5	3.1	1.0	2.1
５年以上10年未満	196	77.0	20.9	1.0	0.5	0.5
10年以上20年未満	235	70.2	26.0	2.1	0.4	1.3
20年以上30年未満	160	71.9	20.6	3.8	－	3.8
30年以上	381	71.9	22.0	2.9	1.6	1.6
【住宅形態別】						
持ち家の一戸建て	310	74.5	21.6	1.6	0.3	1.9
賃貸の一戸建て	19	68.4	21.1	5.3	－	5.3
社宅・公務員官舎の一戸建て	9	88.9	－	11.1	－	－
一戸建て／その他	12	50.0	50.0	－	－	－
分譲マンション・アパート	375	70.1	25.9	2.9	0.3	0.8
賃貸マンション・アパート	423	74.0	21.5	2.4	0.9	1.2
賃貸のＵＲ都市機構・公社のﾏﾝｼｮﾝ･ｱﾊﾟｰﾄ	12	83.3	16.7	－	－	－
賃貸の都営・区営住宅	51	72.5	11.8	5.9	2.0	7.8
社宅・公務員官舎	46	87.0	10.9	2.2	－	－
集合住宅／その他	12	50.0	33.3	－	16.7	－
【同居者の有無別】						
ひとり暮らし	345	72.5	20.0	3.5	1.4	2.6
同居者あり	927	73.6	22.9	2.2	0.3	1.1
【国籍】						
日本	1210	73.2	22.2	2.5	0.7	1.3
日本以外	93	75.3	16.1	2.2	－	6.5

≪新しい生活様式≫　問８　日常生活における感染症予防の実践状況
③毎朝、体温を計測し、体調を確認する

	調査数	常にしている	だいたいしている	あまりしていない	まったくしていない	無回答
全　体	1313	24.7	21.9	29.6	21.8	2.0
【居住地域】						
四谷	158	20.3	24.1	29.7	24.1	1.9
簞笥町	143	20.3	19.6	32.2	27.3	0.7
榎町	134	28.4	22.4	29.1	17.2	3.0
若松町	135	31.1	17.8	30.4	19.3	1.5
大久保	145	22.8	24.8	31.7	18.6	2.1
戸塚	146	20.5	21.9	32.9	24.0	0.7
落合第一	113	23.0	17.7	27.4	30.1	1.8
落合第二	139	33.8	24.5	23.7	16.5	1.4
柏木	87	24.1	23.0	28.7	23.0	1.1
角筈・区役所	65	21.5	21.5	35.4	20.0	1.5
【性別】						
男性	565	21.4	19.6	29.7	26.9	2.3
女性	716	27.2	23.7	29.6	18.2	1.3
【年代別】						
10歳代・20歳代	177	15.3	28.8	29.9	24.3	1.7
30歳代	214	24.8	18.2	29.9	26.6	0.5
40歳代	235	22.6	22.6	34.0	20.9	－
50歳代	229	29.3	19.7	25.3	24.9	0.9
60歳代	170	27.1	24.7	30.0	17.6	0.6
70歳以上	256	27.3	19.9	28.9	18.0	5.9
【ライフステージ別】						
独身期	245	17.6	23.3	29.4	29.0	0.8
家族形成期	139	21.6	23.0	32.4	21.6	1.4
家族成長前期	98	22.4	21.4	33.7	22.4	－
家族成長後期	78	21.8	24.4	26.9	25.6	1.3
家族成熟期	61	32.8	19.7	27.9	18.0	1.6
高齢期	340	29.1	22.1	26.5	17.6	4.7
その他	320	26.6	20.3	31.9	21.3	－
【職業別】						
会社員、公務員、団体職員	514	24.7	23.0	29.0	22.8	0.6
ﾊﾟｰﾄ･ｱﾙﾊﾞｲﾄ・非常勤・嘱託・派遣など	163	30.1	25.2	28.2	14.7	1.8
自営業・自由業	142	22.5	18.3	30.3	28.2	0.7
学生	71	14.1	31.0	35.2	18.3	1.4
専業主婦・主夫	173	24.3	21.4	32.4	20.2	1.7
その他	21	28.6	9.5	19.0	38.1	4.8
無職	190	26.3	16.3	30.0	22.6	4.7
【居住年数別】						
１年未満	69	17.4	20.3	30.4	30.4	1.4
１年以上３年未満	136	20.6	19.9	31.6	25.7	2.2
３年以上５年未満	97	23.7	21.6	28.9	23.7	2.1
５年以上10年未満	196	28.1	22.4	28.6	20.4	0.5
10年以上20年未満	235	24.3	23.4	28.5	22.6	1.3
20年以上30年未満	160	21.9	23.8	30.0	20.6	3.8
30年以上	381	27.3	21.5	29.1	19.4	2.6
【住宅形態別】						
持ち家の一戸建て	310	25.5	21.9	30.6	20.3	1.6
賃貸の一戸建て	19	31.6	15.8	36.8	10.5	5.3
社宅・公務員官舎の一戸建て	9	44.4	22.2	11.1	22.2	－
一戸建て／その他	12	16.7	8.3	50.0	25.0	－
分譲マンション・アパート	375	22.9	21.6	31.7	22.1	1.6
賃貸マンション・アパート	423	24.1	21.7	28.1	24.8	1.2
賃貸のＵＲ都市機構・公社のﾏﾝｼｮﾝ･ｱﾊﾟｰﾄ	12	50.0	25.0	16.7	8.3	－
賃貸の都営・区営住宅	51	35.3	23.5	19.6	13.7	7.8
社宅・公務員官舎	46	19.6	21.7	37.0	21.7	－
集合住宅／その他	12	16.7	33.3	33.3	16.7	－
【同居者の有無別】						
ひとり暮らし	345	21.4	21.7	29.0	24.6	3.2
同居者あり	927	25.8	22.0	30.1	21.0	1.1
【国籍】						
日本	1210	25.2	21.8	29.3	22.1	1.6
日本以外	93	17.2	22.6	34.4	19.4	6.5

≪新しい生活様式≫　問８　日常生活における感染症予防の実践状況
④体調が悪い時は、無理せず自宅で療養する

	調査数	常にしている	だいたいしている	あまりしていない	まったくしていない	無回答
全　体	1313	56.5	32.4	6.4	2.1	2.6
【居住地域】						
四谷	158	62.7	27.8	5.7	1.9	1.9
簞笥町	143	58.0	34.3	5.6	0.7	1.4
榎町	134	55.2	35.1	3.0	4.5	2.2
若松町	135	56.3	33.3	6.7	0.7	3.0
大久保	145	58.6	31.0	6.9	2.1	1.4
戸塚	146	58.2	31.5	5.5	3.4	1.4
落合第一	113	58.4	30.1	7.1	2.7	1.8
落合第二	139	52.5	30.9	11.5	2.9	2.2
柏木	87	55.2	34.5	4.6	1.1	4.6
角筈・区役所	65	43.1	46.2	7.7	－	3.1
【性別】						
男性	565	49.7	36.5	8.1	3.0	2.7
女性	716	61.9	29.5	5.0	1.5	2.1
【年代別】						
10歳代・20歳代	177	54.8	31.6	9.0	2.8	1.7
30歳代	214	58.4	32.2	5.6	3.3	0.5
40歳代	235	59.1	32.8	7.2	0.4	0.4
50歳代	229	55.0	33.2	7.0	2.6	2.2
60歳代	170	59.4	31.2	6.5	2.4	0.6
70歳以上	256	53.1	33.6	3.9	2.0	7.4
【ライフステージ別】						
独身期	245	54.7	33.5	7.3	3.7	0.8
家族形成期	139	62.6	25.9	7.9	2.2	1.4
家族成長前期	98	62.2	32.7	4.1	1.0	－
家族成長後期	78	61.5	29.5	3.8	2.6	2.6
家族成熟期	61	67.2	24.6	6.6	－	1.6
高齢期	340	55.3	32.4	4.4	2.1	5.9
その他	320	51.6	37.2	8.4	1.9	0.9
【職業別】						
会社員、公務員、団体職員	514	56.8	31.9	7.2	3.1	1.0
ﾊﾟｰﾄ･ｱﾙﾊﾞｲﾄ・非常勤・嘱託・派遣など	163	52.8	34.4	9.2	1.2	2.5
自営業・自由業	142	51.4	36.6	7.0	2.8	2.1
学生	71	56.3	31.0	9.9	1.4	1.4
専業主婦・主夫	173	69.4	26.0	1.7	0.6	2.3
その他	21	47.6	33.3	9.5	－	9.5
無職	190	53.2	35.8	4.7	2.1	4.2
【居住年数別】						
１年未満	69	60.9	27.5	10.1	－	1.4
１年以上３年未満	136	58.1	25.7	10.3	3.7	2.2
３年以上５年未満	97	62.9	25.8	5.2	4.1	2.1
５年以上10年未満	196	56.1	35.2	5.6	1.5	1.5
10年以上20年未満	235	60.9	29.4	7.2	1.3	1.3
20年以上30年未満	160	55.0	33.1	5.0	1.9	5.0
30年以上	381	51.2	37.0	5.5	2.6	3.7
【住宅形態別】						
持ち家の一戸建て	310	56.8	32.6	5.5	2.3	2.9
賃貸の一戸建て	19	57.9	26.3	5.3	5.3	5.3
社宅・公務員官舎の一戸建て	9	44.4	44.4	11.1	－	－
一戸建て／その他	12	41.7	33.3	8.3	8.3	8.3
分譲マンション・アパート	375	58.9	32.3	5.1	1.9	1.9
賃貸マンション・アパート	423	55.3	32.6	8.0	2.6	1.4
賃貸のＵＲ都市機構・公社のﾏﾝｼｮﾝ･ｱﾊﾟｰﾄ	12	58.3	33.3	8.3	－	－
賃貸の都営・区営住宅	51	51.0	37.3	5.9	－	5.9
社宅・公務員官舎	46	71.7	21.7	6.5	－	－
集合住宅／その他	12	33.3	33.3	25.0	－	8.3
【同居者の有無別】						
ひとり暮らし	345	52.2	33.3	8.4	2.6	3.5
同居者あり	927	58.1	32.3	5.7	2.0	1.8
【国籍】						
日本	1210	57.1	32.7	6.2	1.8	2.1
日本以外	93	47.3	29.0	9.7	6.5	7.5

≪新しい生活様式≫　問８　日常生活における感染症予防の実践状況
⑤密集を避け、人との間隔は、できるだけ２ｍ（最低１ｍ）空ける

	調査数	常にしている	だいたいしている	あまりしていない	まったくしていない	無回答
全　体	1313	30.9	53.3	11.7	1.9	2.1
【居住地域】						
四谷	158	35.4	48.7	12.0	1.3	2.5
簞笥町	143	28.7	53.8	15.4	1.4	0.7
榎町	134	30.6	55.2	10.4	2.2	1.5
若松町	135	35.6	51.9	10.4	0.7	1.5
大久保	145	31.0	57.9	9.0	－	2.1
戸塚	146	32.9	55.5	8.9	2.1	0.7
落合第一	113	27.4	52.2	13.3	5.3	1.8
落合第二	139	26.6	54.7	13.7	2.9	2.2
柏木	87	26.4	52.9	17.2	－	3.4
角筈・区役所	65	33.8	49.2	10.8	4.6	1.5
【性別】						
男性	565	27.8	53.1	14.3	2.5	2.3
女性	716	33.5	53.5	9.9	1.4	1.7
【年代別】						
10歳代・20歳代	177	23.2	54.2	16.9	4.0	1.7
30歳代	214	25.7	60.3	11.7	1.9	0.5
40歳代	235	26.0	57.0	16.2	0.9	－
50歳代	229	28.4	55.5	13.1	2.2	0.9
60歳代	170	41.8	48.2	8.2	1.2	0.6
70歳以上	256	39.8	45.7	5.9	1.6	7.0
【ライフステージ別】						
独身期	245	25.3	54.7	15.5	3.7	0.8
家族形成期	139	24.5	61.9	10.8	1.4	1.4
家族成長前期	98	27.6	55.1	16.3	1.0	－
家族成長後期	78	25.6	59.0	12.8	1.3	1.3
家族成熟期	61	27.9	59.0	9.8	1.6	1.6
高齢期	340	42.9	44.4	5.6	1.5	5.6
その他	320	27.8	55.6	15.0	1.6	－
【職業別】						
会社員、公務員、団体職員	514	25.5	56.8	15.4	1.8	0.6
ﾊﾟｰﾄ･ｱﾙﾊﾞｲﾄ・非常勤・嘱託・派遣など	163	33.7	50.9	12.3	1.2	1.8
自営業・自由業	142	28.9	54.2	13.4	2.8	0.7
学生	71	32.4	50.7	11.3	4.2	1.4
専業主婦・主夫	173	39.9	54.3	4.0	0.6	1.2
その他	21	14.3	81.0	－	－	4.8
無職	190	37.9	44.2	10.0	2.1	5.8
【居住年数別】						
１年未満	69	26.1	56.5	14.5	1.4	1.4
１年以上３年未満	136	24.3	55.9	13.2	4.4	2.2
３年以上５年未満	97	25.8	52.6	18.6	1.0	2.1
５年以上10年未満	196	31.1	56.1	11.7	0.5	0.5
10年以上20年未満	235	33.2	51.1	12.3	2.6	0.9
20年以上30年未満	160	33.1	49.4	10.6	3.1	3.8
30年以上	381	32.5	54.3	8.7	1.3	3.1
【住宅形態別】						
持ち家の一戸建て	310	32.3	54.5	10.0	1.3	1.9
賃貸の一戸建て	19	21.1	63.2	5.3	5.3	5.3
社宅・公務員官舎の一戸建て	9	55.6	44.4	－	－	－
一戸建て／その他	12	16.7	50.0	25.0	－	8.3
分譲マンション・アパート	375	35.5	49.9	10.7	2.4	1.6
賃貸マンション・アパート	423	27.0	54.6	15.1	1.9	1.4
賃貸のＵＲ都市機構・公社のﾏﾝｼｮﾝ･ｱﾊﾟｰﾄ	12	25.0	75.0	－	－	－
賃貸の都営・区営住宅	51	27.5	56.9	9.8	－	5.9
社宅・公務員官舎	46	34.8	56.5	6.5	2.2	－
集合住宅／その他	12	16.7	58.3	16.7	－	8.3
【同居者の有無別】						
ひとり暮らし	345	29.6	51.0	13.6	2.6	3.2
同居者あり	927	31.6	54.3	11.2	1.5	1.4
【国籍】						
日本	1210	30.3	53.6	12.3	2.0	1.7
日本以外	93	38.7	48.4	5.4	1.1	6.5

≪新しい生活様式≫　問８　日常生活における感染症予防の実践状況
⑥部屋の密閉を避け、こまめに換気する

	調査数	常にしている	だいたいしている	あまりしていない	まったくしていない	無回答
全　体	1313	42.1	40.0	12.8	3.2	1.9
【居住地域】						
四谷	158	41.8	42.4	12.0	2.5	1.3
簞笥町	143	42.7	37.1	15.4	4.2	0.7
榎町	134	35.8	44.8	14.9	3.0	1.5
若松町	135	48.1	34.8	11.9	3.0	2.2
大久保	145	49.0	37.2	10.3	1.4	2.1
戸塚	146	42.5	37.7	15.8	3.4	0.7
落合第一	113	38.1	42.5	14.2	4.4	0.9
落合第二	139	39.6	47.5	7.2	4.3	1.4
柏木	87	37.9	40.2	13.8	3.4	4.6
角筈・区役所	65	40.0	43.1	13.8	1.5	1.5
【性別】						
男性	565	35.6	41.1	16.1	5.0	2.3
女性	716	46.9	39.7	10.3	1.8	1.3
【年代別】						
10歳代・20歳代	177	40.7	33.3	17.5	6.8	1.7
30歳代	214	35.5	40.7	20.6	2.8	0.5
40歳代	235	39.1	46.8	12.8	1.3	－
50歳代	229	38.9	44.1	11.4	4.8	0.9
60歳代	170	47.6	38.8	7.6	4.1	1.8
70歳以上	256	49.2	36.7	8.2	0.8	5.1
【ライフステージ別】						
独身期	245	40.0	35.1	18.4	5.7	0.8
家族形成期	139	32.4	43.2	19.4	3.6	1.4
家族成長前期	98	40.8	39.8	16.3	3.1	－
家族成長後期	78	35.9	48.7	7.7	5.1	2.6
家族成熟期	61	45.9	37.7	11.5	3.3	1.6
高齢期	340	49.4	37.9	7.1	1.2	4.4
その他	320	40.3	44.4	12.5	2.8	－
【職業別】						
会社員、公務員、団体職員	514	36.0	43.0	17.3	3.1	0.6
ﾊﾟｰﾄ･ｱﾙﾊﾞｲﾄ・非常勤・嘱託・派遣など	163	49.1	41.7	6.7	－	2.5
自営業・自由業	142	48.6	33.8	9.9	6.3	1.4
学生	71	47.9	31.0	11.3	8.5	1.4
専業主婦・主夫	173	45.7	40.5	9.8	3.5	0.6
その他	21	23.8	52.4	14.3	4.8	4.8
無職	190	43.7	39.5	10.5	1.6	4.7
【居住年数別】						
１年未満	69	44.9	29.0	18.8	5.8	1.4
１年以上３年未満	136	39.0	41.2	12.5	5.1	2.2
３年以上５年未満	97	38.1	43.3	13.4	1.0	4.1
５年以上10年未満	196	39.8	43.9	13.8	2.0	0.5
10年以上20年未満	235	45.1	38.7	10.6	4.7	0.9
20年以上30年未満	160	41.3	35.0	16.3	3.8	3.8
30年以上	381	44.1	40.4	11.3	2.4	1.8
【住宅形態別】						
持ち家の一戸建て	310	40.0	43.9	11.3	3.2	1.6
賃貸の一戸建て	19	36.8	36.8	10.5	10.5	5.3
社宅・公務員官舎の一戸建て	9	55.6	33.3	－	11.1	－
一戸建て／その他	12	58.3	25.0	16.7	－	－
分譲マンション・アパート	375	44.8	36.5	13.3	4.3	1.1
賃貸マンション・アパート	423	39.5	41.6	14.4	2.6	1.9
賃貸のＵＲ都市機構・公社のﾏﾝｼｮﾝ･ｱﾊﾟｰﾄ	12	58.3	33.3	8.3	－	－
賃貸の都営・区営住宅	51	51.0	33.3	9.8	－	5.9
社宅・公務員官舎	46	43.5	43.5	10.9	2.2	－
集合住宅／その他	12	25.0	58.3	16.7	－	－
【同居者の有無別】						
ひとり暮らし	345	43.2	36.5	15.4	2.0	2.9
同居者あり	927	41.5	41.7	12.0	3.7	1.1
【国籍】						
日本	1210	41.5	40.4	13.3	3.3	1.5
日本以外	93	49.5	34.4	7.5	2.2	6.5

≪新しい生活様式≫　問８　日常生活における感染症予防の実践状況
⑦ドアノブなど人がよく触れる場所の消毒をする

	調査数	常にしている	だいたいしている	あまりしていない	まったくしていない	無回答
全　体	1313	15.2	28.2	38.1	16.5	2.0
【居住地域】						
四谷	158	13.9	29.7	36.7	17.1	2.5
簞笥町	143	14.0	19.6	43.4	22.4	0.7
榎町	134	14.9	28.4	38.8	16.4	1.5
若松町	135	18.5	29.6	34.1	16.3	1.5
大久保	145	17.9	31.0	35.2	13.8	2.1
戸塚	146	16.4	31.5	39.0	12.3	0.7
落合第一	113	12.4	31.0	34.5	21.2	0.9
落合第二	139	13.7	28.1	39.6	17.3	1.4
柏木	87	11.5	25.3	42.5	17.2	3.4
角筈・区役所	65	15.4	32.3	36.9	13.8	1.5
【性別】						
男性	565	9.7	24.2	43.4	20.5	2.1
女性	716	19.3	31.8	33.7	13.7	1.5
【年代別】						
10歳代・20歳代	177	16.9	27.1	36.2	18.1	1.7
30歳代	214	14.5	25.7	37.4	22.0	0.5
40歳代	235	12.3	29.8	40.0	17.9	－
50歳代	229	12.7	27.1	40.6	18.8	0.9
60歳代	170	17.1	35.3	37.1	10.0	0.6
70歳以上	256	17.2	27.3	35.9	13.3	6.3
【ライフステージ別】						
独身期	245	15.1	25.7	37.6	20.8	0.8
家族形成期	139	13.7	25.9	35.3	23.7	1.4
家族成長前期	98	18.4	29.6	34.7	17.3	－
家族成長後期	78	7.7	42.3	32.1	16.7	1.3
家族成熟期	61	11.5	27.9	45.9	13.1	1.6
高齢期	340	18.2	30.0	35.0	11.8	5.0
その他	320	13.4	26.6	43.4	16.6	－
【職業別】						
会社員、公務員、団体職員	514	12.1	26.1	40.5	20.8	0.6
ﾊﾟｰﾄ･ｱﾙﾊﾞｲﾄ・非常勤・嘱託・派遣など	163	16.0	36.2	36.2	9.8	1.8
自営業・自由業	142	16.2	28.2	35.2	19.7	0.7
学生	71	21.1	33.8	29.6	14.1	1.4
専業主婦・主夫	173	17.3	34.7	33.5	13.3	1.2
その他	21	14.3	23.8	42.9	9.5	9.5
無職	190	17.9	21.6	41.6	14.7	4.2
【居住年数別】						
１年未満	69	17.4	27.5	34.8	18.8	1.4
１年以上３年未満	136	12.5	27.2	39.7	18.4	2.2
３年以上５年未満	97	18.6	23.7	37.1	18.6	2.1
５年以上10年未満	196	15.8	29.6	38.3	15.3	1.0
10年以上20年未満	235	13.6	27.7	40.0	17.9	0.9
20年以上30年未満	160	17.5	26.3	32.5	20.0	3.8
30年以上	381	14.2	30.4	38.6	14.2	2.6
【住宅形態別】						
持ち家の一戸建て	310	10.6	26.1	44.5	16.8	1.9
賃貸の一戸建て	19	15.8	36.8	21.1	21.1	5.3
社宅・公務員官舎の一戸建て	9	－	55.6	44.4	－	－
一戸建て／その他	12	8.3	16.7	41.7	33.3	－
分譲マンション・アパート	375	16.8	29.9	36.3	15.7	1.3
賃貸マンション・アパート	423	15.1	27.9	36.4	19.1	1.4
賃貸のＵＲ都市機構・公社のﾏﾝｼｮﾝ･ｱﾊﾟｰﾄ	12	58.3	33.3	8.3	－	－
賃貸の都営・区営住宅	51	21.6	25.5	39.2	7.8	5.9
社宅・公務員官舎	46	15.2	34.8	32.6	17.4	－
集合住宅／その他	12	16.7	8.3	58.3	16.7	－
【同居者の有無別】						
ひとり暮らし	345	13.0	25.2	40.3	18.3	3.2
同居者あり	927	15.7	29.7	37.3	16.1	1.2
【国籍】						
日本	1210	14.5	27.9	38.8	17.4	1.5
日本以外	93	24.7	31.2	30.1	6.5	7.5

≪新しい生活様式≫　問８　日常生活における感染症予防の実践状況
⑧外出せずに、持ち帰りや出前、デリバリーを活用する

	調査数	常にしている	だいたいしている	あまりしていない	まったくしていない	無回答
全　体	1313	14.0	33.0	32.6	18.1	2.3
【居住地域】						
四谷	158	15.2	37.3	30.4	13.9	3.2
簞笥町	143	11.9	37.1	32.9	17.5	0.7
榎町	134	17.2	31.3	33.6	15.7	2.2
若松町	135	15.6	31.1	31.9	20.0	1.5
大久保	145	19.3	33.8	26.2	17.9	2.8
戸塚	146	13.7	31.5	37.0	17.1	0.7
落合第一	113	13.3	25.7	37.2	22.1	1.8
落合第二	139	11.5	32.4	33.1	21.6	1.4
柏木	87	13.8	32.2	32.2	18.4	3.4
角筈・区役所	65	7.7	36.9	33.8	20.0	1.5
【性別】						
男性	565	12.2	30.3	32.7	22.5	2.3
女性	716	15.9	35.1	32.3	14.9	1.8
【年代別】						
10歳代・20歳代	177	19.8	33.3	30.5	14.7	1.7
30歳代	214	16.8	41.1	33.2	8.4	0.5
40歳代	235	12.8	39.1	31.5	16.6	－
50歳代	229	14.0	30.6	33.6	21.0	0.9
60歳代	170	12.9	31.8	34.1	20.6	0.6
70歳以上	256	10.5	22.7	32.8	26.6	7.4
【ライフステージ別】						
独身期	245	20.0	33.1	31.4	14.7	0.8
家族形成期	139	12.2	44.6	35.3	6.5	1.4
家族成長前期	98	13.3	49.0	24.5	13.3	－
家族成長後期	78	14.1	32.1	39.7	12.8	1.3
家族成熟期	61	13.1	29.5	32.8	23.0	1.6
高齢期	340	11.5	24.7	32.6	25.3	5.9
その他	320	14.1	32.2	33.1	20.6	－
【職業別】						
会社員、公務員、団体職員	514	14.4	36.4	31.5	17.1	0.6
ﾊﾟｰﾄ･ｱﾙﾊﾞｲﾄ・非常勤・嘱託・派遣など	163	12.3	28.2	36.2	20.9	2.5
自営業・自由業	142	16.2	26.1	35.2	21.8	0.7
学生	71	31.0	25.4	31.0	11.3	1.4
専業主婦・主夫	173	12.1	37.0	32.4	16.2	2.3
その他	21	4.8	42.9	23.8	19.0	9.5
無職	190	11.6	31.1	31.6	21.1	4.7
【居住年数別】						
１年未満	69	20.3	37.7	27.5	13.0	1.4
１年以上３年未満	136	10.3	40.4	32.4	14.7	2.2
３年以上５年未満	97	16.5	40.2	26.8	14.4	2.1
５年以上10年未満	196	17.3	41.8	28.1	11.7	1.0
10年以上20年未満	235	14.9	34.9	30.2	19.1	0.9
20年以上30年未満	160	14.4	27.5	33.8	20.6	3.8
30年以上	381	10.2	24.7	38.6	22.8	3.7
【住宅形態別】						
持ち家の一戸建て	310	14.5	28.4	33.9	21.3	1.9
賃貸の一戸建て	19	15.8	42.1	26.3	10.5	5.3
社宅・公務員官舎の一戸建て	9	22.2	11.1	33.3	33.3	－
一戸建て／その他	12	－	16.7	33.3	50.0	－
分譲マンション・アパート	375	14.1	32.8	34.7	16.8	1.6
賃貸マンション・アパート	423	14.7	37.6	30.3	15.8	1.7
賃貸のＵＲ都市機構・公社のﾏﾝｼｮﾝ･ｱﾊﾟｰﾄ	12	16.7	41.7	41.7	－	－
賃貸の都営・区営住宅	51	7.8	21.6	33.3	29.4	7.8
社宅・公務員官舎	46	17.4	41.3	30.4	10.9	－
集合住宅／その他	12	8.3	41.7	33.3	16.7	－
【同居者の有無別】						
ひとり暮らし	345	15.4	32.2	27.5	21.4	3.5
同居者あり	927	13.9	33.4	34.5	16.7	1.4
【国籍】						
日本	1210	13.1	33.4	33.3	18.4	1.8
日本以外	93	26.9	26.9	23.7	15.1	7.5

≪新しい生活様式≫　問９　買い物における感染症予防の実践状況
①１人または少人数で行く

	調査数	新型コロナウイルス感染症の流行前から行っている	新型コロナウイルス感染症の流行をきっかけに行いはじめた	これから行う予定である	行う予定はない	無回答
全　体	1313	69.8	24.8	1.2	2.9	1.3
【居住地域】						
四谷	158	63.3	32.3	0.6	3.2	0.6
簞笥町	143	69.2	26.6	1.4	2.1	0.7
榎町	134	70.1	23.9	1.5	3.7	0.7
若松町	135	73.3	19.3	2.2	4.4	0.7
大久保	145	69.0	27.6	1.4	1.4	0.7
戸塚	146	73.3	24.7	－	1.4	0.7
落合第一	113	66.4	26.5	0.9	3.5	2.7
落合第二	139	71.9	19.4	1.4	5.8	1.4
柏木	87	74.7	19.5	1.1	1.1	3.4
角筈・区役所	65	69.2	27.7	－	3.1	－
【性別】						
男性	565	68.1	25.3	1.2	4.4	0.9
女性	716	70.9	24.4	1.3	1.8	1.5
【年代別】						
10歳代・20歳代	177	70.6	22.6	1.7	4.5	0.6
30歳代	214	53.7	40.2	0.9	5.1	－
40歳代	235	63.4	33.2	0.9	2.1	0.4
50歳代	229	80.8	15.3	1.7	1.7	0.4
60歳代	170	75.9	22.4	－	1.2	0.6
70歳以上	256	74.2	16.0	2.0	3.1	4.7
【ライフステージ別】						
独身期	245	73.9	20.8	1.6	3.3	0.4
家族形成期	139	43.2	48.9	0.7	7.2	－
家族成長前期	98	43.9	51.0	1.0	4.1	－
家族成長後期	78	73.1	20.5	2.6	2.6	1.3
家族成熟期	61	91.8	6.6	1.6	－	－
高齢期	340	74.1	17.9	1.5	2.6	3.8
その他	320	76.3	21.3	0.6	1.6	0.3
【職業別】						
会社員、公務員、団体職員	514	67.9	28.8	0.8	2.5	－
ﾊﾟｰﾄ･ｱﾙﾊﾞｲﾄ・非常勤・嘱託・派遣など	163	69.9	22.7	3.7	3.1	0.6
自営業・自由業	142	69.7	23.9	0.7	4.9	0.7
学生	71	64.8	28.2	－	5.6	1.4
専業主婦・主夫	173	75.7	22.0	0.6	0.6	1.2
その他	21	66.7	23.8	－	4.8	4.8
無職	190	72.1	18.9	2.1	3.2	3.7
【居住年数別】						
１年未満	69	68.1	23.2	2.9	4.3	1.4
１年以上３年未満	136	66.2	27.9	1.5	4.4	－
３年以上５年未満	97	68.0	25.8	3.1	3.1	－
５年以上10年未満	196	68.4	29.1	0.5	1.5	0.5
10年以上20年未満	235	71.5	24.7	－	2.6	1.3
20年以上30年未満	160	72.5	21.3	2.5	1.9	1.9
30年以上	381	71.4	22.0	1.0	3.1	2.4
【住宅形態別】						
持ち家の一戸建て	310	69.4	24.5	1.0	2.6	2.6
賃貸の一戸建て	19	52.6	36.8	－	－	10.5
社宅・公務員官舎の一戸建て	9	88.9	11.1	－	－	－
一戸建て／その他	12	83.3	16.7	－	－	－
分譲マンション・アパート	375	66.1	29.3	1.1	2.9	0.5
賃貸マンション・アパート	423	71.4	23.4	1.4	3.3	0.5
賃貸のＵＲ都市機構・公社のﾏﾝｼｮﾝ･ｱﾊﾟｰﾄ	12	66.7	33.3	－	－	－
賃貸の都営・区営住宅	51	86.3	7.8	2.0	－	3.9
社宅・公務員官舎	46	63.0	26.1	2.2	8.7	－
集合住宅／その他	12	75.0	16.7	－	8.3	－
【同居者の有無別】						
ひとり暮らし	345	81.2	14.2	1.4	1.4	1.7
同居者あり	927	65.7	28.6	1.2	3.6	1.0
【国籍】						
日本	1210	70.2	24.7	1.0	2.8	1.2
日本以外	93	62.4	28.0	4.3	4.3	1.1

≪新しい生活様式≫　問９　買い物における感染症予防の実践状況
②すいている時間に行く

	調査数	新型コロナウイルス感染症の流行前から行っている	新型コロナウイルス感染症の流行をきっかけに行いはじめた	これから行う予定である	行う予定はない	無回答
全　体	1313	44.0	35.9	4.0	14.0	2.0
【居住地域】						
四谷	158	36.7	48.1	1.9	11.4	1.9
簞笥町	143	39.2	39.9	2.1	18.2	0.7
榎町	134	51.5	27.6	4.5	16.4	－
若松町	135	50.4	30.4	3.0	14.1	2.2
大久保	145	46.9	37.9	4.8	9.0	1.4
戸塚	146	44.5	36.3	5.5	12.3	1.4
落合第一	113	43.4	31.9	5.3	15.9	3.5
落合第二	139	44.6	32.4	5.0	16.5	1.4
柏木	87	44.8	29.9	6.9	12.6	5.7
角筈・区役所	65	38.5	41.5	1.5	18.5	－
【性別】						
男性	565	45.8	31.2	5.1	16.8	1.1
女性	716	42.7	39.5	3.4	11.9	2.5
【年代別】						
10歳代・20歳代	177	47.5	32.2	2.8	16.9	0.6
30歳代	214	37.4	43.9	3.7	15.0	－
40歳代	235	45.1	34.0	4.3	16.2	0.4
50歳代	229	45.4	31.0	4.4	18.3	0.9
60歳代	170	37.6	45.9	2.9	11.8	1.8
70歳以上	256	50.0	30.5	5.9	7.0	6.6
【ライフステージ別】						
独身期	245	49.4	32.2	2.4	15.5	0.4
家族形成期	139	28.8	50.4	5.0	15.8	－
家族成長前期	98	39.8	35.7	6.1	18.4	－
家族成長後期	78	38.5	28.2	2.6	30.8	－
家族成熟期	61	49.2	32.8	1.6	16.4	－
高齢期	340	47.4	34.7	5.0	7.4	5.6
その他	320	45.3	35.6	4.4	13.4	1.3
【職業別】						
会社員、公務員、団体職員	514	40.5	36.0	4.3	19.1	0.2
ﾊﾟｰﾄ･ｱﾙﾊﾞｲﾄ・非常勤・嘱託・派遣など	163	39.3	39.3	3.1	17.8	0.6
自営業・自由業	142	49.3	36.6	4.2	9.2	0.7
学生	71	49.3	38.0	－	11.3	1.4
専業主婦・主夫	173	48.6	39.3	2.9	6.4	2.9
その他	21	47.6	19.0	－	23.8	9.5
無職	190	48.4	29.5	7.9	8.4	5.8
【居住年数別】						
１年未満	69	47.8	33.3	1.4	17.4	－
１年以上３年未満	136	38.2	39.7	3.7	18.4	－
３年以上５年未満	97	38.1	40.2	7.2	14.4	－
５年以上10年未満	196	47.4	36.2	4.1	10.7	1.5
10年以上20年未満	235	43.4	35.3	3.0	17.0	1.3
20年以上30年未満	160	48.1	32.5	4.4	12.5	2.5
30年以上	381	44.1	34.9	4.7	12.3	3.9
【住宅形態別】						
持ち家の一戸建て	310	42.6	35.8	4.2	15.2	2.3
賃貸の一戸建て	19	36.8	42.1	－	10.5	10.5
社宅・公務員官舎の一戸建て	9	44.4	44.4	－	11.1	－
一戸建て／その他	12	41.7	33.3	－	25.0	－
分譲マンション・アパート	375	44.0	38.7	4.3	11.7	1.3
賃貸マンション・アパート	423	44.2	34.8	4.5	16.1	0.5
賃貸のＵＲ都市機構・公社のﾏﾝｼｮﾝ･ｱﾊﾟｰﾄ	12	16.7	41.7	8.3	16.7	16.7
賃貸の都営・区営住宅	51	60.8	19.6	2.0	9.8	7.8
社宅・公務員官舎	46	39.1	39.1	4.3	17.4	－
集合住宅／その他	12	58.3	33.3	－	8.3	－
【同居者の有無別】						
ひとり暮らし	345	48.4	32.2	3.8	13.0	2.6
同居者あり	927	42.2	37.3	4.2	14.7	1.6
【国籍】						
日本	1210	43.9	35.7	3.8	14.6	2.0
日本以外	93	43.0	39.8	7.5	7.5	2.2

≪新しい生活様式≫　問９　買い物における感染症予防の実践状況
③計画をたてて素早く済ます

	調査数	新型コロナウイルス感染症の流行前から行っている	新型コロナウイルス感染症の流行をきっかけに行いはじめた	これから行う予定である	行う予定はない	無回答
全　体	1313	44.9	34.3	6.1	12.9	1.7
【居住地域】						
四谷	158	38.6	44.3	2.5	12.7	1.9
簞笥町	143	41.3	34.3	8.4	14.0	2.1
榎町	134	55.2	26.9	3.0	14.2	0.7
若松町	135	45.9	33.3	5.2	14.8	0.7
大久保	145	47.6	34.5	9.0	7.6	1.4
戸塚	146	44.5	32.9	6.2	15.1	1.4
落合第一	113	46.0	27.4	9.7	14.2	2.7
落合第二	139	53.2	29.5	5.8	10.1	1.4
柏木	87	42.5	36.8	4.6	12.6	3.4
角筈・区役所	65	30.8	47.7	7.7	13.8	－
【性別】						
男性	565	49.0	27.1	6.2	16.5	1.2
女性	716	42.2	39.9	6.0	9.8	2.1
【年代別】						
10歳代・20歳代	177	47.5	22.0	9.6	19.8	1.1
30歳代	214	37.9	41.1	6.5	14.5	－
40歳代	235	47.7	35.3	4.7	12.3	－
50歳代	229	45.0	33.2	5.7	15.3	0.9
60歳代	170	42.9	42.4	5.3	7.1	2.4
70歳以上	256	48.8	32.0	5.1	8.6	5.5
【ライフステージ別】						
独身期	245	49.0	22.9	8.2	19.2	0.8
家族形成期	139	33.8	46.8	7.2	12.2	－
家族成長前期	98	43.9	40.8	4.1	11.2	－
家族成長後期	78	48.7	33.3	2.6	14.1	1.3
家族成熟期	61	54.1	29.5	1.6	14.8	－
高齢期	340	47.6	35.3	5.3	7.4	4.4
その他	320	42.2	35.9	6.9	13.8	1.3
【職業別】						
会社員、公務員、団体職員	514	44.4	34.4	5.8	15.4	－
ﾊﾟｰﾄ･ｱﾙﾊﾞｲﾄ・非常勤・嘱託・派遣など	163	44.2	37.4	5.5	11.7	1.2
自営業・自由業	142	49.3	33.8	6.3	9.9	0.7
学生	71	47.9	19.7	8.5	21.1	2.8
専業主婦・主夫	173	42.2	42.2	5.2	7.5	2.9
その他	21	38.1	23.8	4.8	23.8	9.5
無職	190	47.4	31.1	7.9	9.5	4.2
【居住年数別】						
１年未満	69	42.0	26.1	14.5	15.9	1.4
１年以上３年未満	136	44.9	31.6	6.6	16.9	－
３年以上５年未満	97	41.2	40.2	7.2	11.3	－
５年以上10年未満	196	48.5	35.2	4.6	10.2	1.5
10年以上20年未満	235	44.3	34.5	5.5	14.5	1.3
20年以上30年未満	160	46.3	29.4	8.1	14.4	1.9
30年以上	381	44.4	36.7	4.5	11.3	3.1
【住宅形態別】						
持ち家の一戸建て	310	46.8	33.5	5.2	11.9	2.6
賃貸の一戸建て	19	42.1	31.6	10.5	10.5	5.3
社宅・公務員官舎の一戸建て	9	33.3	44.4	－	22.2	－
一戸建て／その他	12	50.0	25.0	－	25.0	－
分譲マンション・アパート	375	41.3	41.3	4.8	11.5	1.1
賃貸マンション・アパート	423	45.6	30.7	8.3	14.7	0.7
賃貸のＵＲ都市機構・公社のﾏﾝｼｮﾝ･ｱﾊﾟｰﾄ	12	58.3	25.0	－	8.3	8.3
賃貸の都営・区営住宅	51	54.9	25.5	3.9	9.8	5.9
社宅・公務員官舎	46	45.7	39.1	6.5	8.7	－
集合住宅／その他	12	50.0	16.7	16.7	16.7	－
【同居者の有無別】						
ひとり暮らし	345	47.0	29.3	8.1	13.9	1.7
同居者あり	927	44.3	36.2	5.3	12.4	1.7
【国籍】						
日本	1210	45.6	35.0	5.1	12.6	1.6
日本以外	93	35.5	26.9	17.2	17.2	3.2

≪新しい生活様式≫　問９　買い物における感染症予防の実践状況
④購入しない商品はできるだけ触らない

	調査数	新型コロナウイルス感染症の流行前から行っている	新型コロナウイルス感染症の流行をきっかけに行いはじめた	これから行う予定である	行う予定はない	無回答
全　体	1313	49.1	39.2	3.7	6.2	1.8
【居住地域】						
四谷	158	42.4	43.0	7.6	5.1	1.9
簞笥町	143	53.8	38.5	3.5	2.8	1.4
榎町	134	53.0	39.6	5.2	2.2	－
若松町	135	56.3	31.9	2.2	8.1	1.5
大久保	145	44.8	42.8	5.5	6.2	0.7
戸塚	146	43.8	43.8	3.4	7.5	1.4
落合第一	113	48.7	38.1	4.4	5.3	3.5
落合第二	139	51.1	35.3	1.4	10.8	1.4
柏木	87	58.6	33.3	1.1	4.6	2.3
角筈・区役所	65	40.0	49.2	1.5	9.2	－
【性別】						
男性	565	54.2	32.0	4.1	8.3	1.4
女性	716	45.0	45.3	3.6	4.3	1.8
【年代別】						
10歳代・20歳代	177	49.2	33.3	7.3	9.0	1.1
30歳代	214	44.4	44.9	2.3	8.4	－
40歳代	235	48.5	43.4	3.4	4.3	0.4
50歳代	229	48.9	39.7	4.8	5.7	0.9
60歳代	170	50.0	42.4	2.4	4.1	1.2
70歳以上	256	52.3	33.2	3.1	5.9	5.5
【ライフステージ別】						
独身期	245	49.8	33.1	5.7	10.6	0.8
家族形成期	139	42.4	49.6	2.9	5.0	－
家族成長前期	98	46.9	45.9	3.1	4.1	－
家族成長後期	78	46.2	47.4	5.1	1.3	－
家族成熟期	61	55.7	37.7	1.6	4.9	－
高齢期	340	51.2	36.5	2.6	5.3	4.4
その他	320	48.8	39.4	4.4	6.3	1.3
【職業別】						
会社員、公務員、団体職員	514	50.0	40.1	3.7	6.2	－
ﾊﾟｰﾄ･ｱﾙﾊﾞｲﾄ・非常勤・嘱託・派遣など	163	52.1	39.9	4.3	3.1	0.6
自営業・自由業	142	46.5	43.0	3.5	6.3	0.7
学生	71	53.5	23.9	5.6	14.1	2.8
専業主婦・主夫	173	43.4	50.3	3.5	1.2	1.7
その他	21	38.1	33.3	4.8	14.3	9.5
無職	190	50.5	31.6	3.7	8.9	5.3
【居住年数別】						
１年未満	69	55.1	29.0	7.2	7.2	1.4
１年以上３年未満	136	35.3	47.8	8.1	8.8	－
３年以上５年未満	97	49.5	40.2	5.2	5.2	－
５年以上10年未満	196	51.0	40.8	2.0	5.1	1.0
10年以上20年未満	235	54.0	37.4	2.6	4.3	1.7
20年以上30年未満	160	55.0	34.4	3.8	4.4	2.5
30年以上	381	47.5	39.1	3.1	7.1	3.1
【住宅形態別】						
持ち家の一戸建て	310	48.4	41.3	3.2	5.2	1.9
賃貸の一戸建て	19	36.8	36.8	－	15.8	10.5
社宅・公務員官舎の一戸建て	9	44.4	55.6	－	－	－
一戸建て／その他	12	75.0	16.7	－	8.3	－
分譲マンション・アパート	375	50.7	40.3	3.7	4.5	0.8
賃貸マンション・アパート	423	48.2	39.2	3.8	8.0	0.7
賃貸のＵＲ都市機構・公社のﾏﾝｼｮﾝ･ｱﾊﾟｰﾄ	12	33.3	41.7	8.3	－	16.7
賃貸の都営・区営住宅	51	58.8	29.4	3.9	2.0	5.9
社宅・公務員官舎	46	43.5	43.5	4.3	8.7	－
集合住宅／その他	12	25.0	41.7	33.3	－	－
【同居者の有無別】						
ひとり暮らし	345	50.1	34.2	4.6	9.0	2.0
同居者あり	927	48.3	41.4	3.6	5.2	1.5
【国籍】						
日本	1210	50.4	39.0	3.2	5.8	1.6
日本以外	93	31.2	43.0	10.8	11.8	3.2

≪新しい生活様式≫　問９　買い物における感染症予防の実践状況
⑤レジに並ぶ際、前後のスペースを空ける

	調査数	新型コロナウイルス感染症の流行前から行っている	新型コロナウイルス感染症の流行をきっかけに行いはじめた	これから行う予定である	行う予定はない	無回答
全　体	1313	17.9	77.8	1.2	1.7	1.4
【居住地域】						
四谷	158	13.9	81.0	1.9	1.9	1.3
簞笥町	143	14.7	83.9	－	0.7	0.7
榎町	134	17.2	80.6	－	2.2	－
若松町	135	23.7	71.1	1.5	3.0	0.7
大久保	145	16.6	80.0	2.8	－	0.7
戸塚	146	17.8	78.8	1.4	1.4	0.7
落合第一	113	17.7	73.5	1.8	3.5	3.5
落合第二	139	16.5	79.1	0.7	2.2	1.4
柏木	87	23.0	70.1	1.1	－	5.7
角筈・区役所	65	15.4	81.5	－	3.1	－
【性別】						
男性	565	19.6	74.3	1.8	3.0	1.2
女性	716	16.2	80.6	0.8	0.7	1.7
【年代別】						
10歳代・20歳代	177	20.3	74.0	2.8	1.7	1.1
30歳代	214	13.1	84.1	1.4	1.4	－
40歳代	235	14.9	83.0	0.4	1.7	－
50歳代	229	14.0	83.4	0.4	1.7	0.4
60歳代	170	17.1	79.4	0.6	1.8	1.2
70歳以上	256	26.2	64.5	2.0	2.0	5.5
【ライフステージ別】						
独身期	245	20.8	74.7	2.4	1.2	0.8
家族形成期	139	7.9	88.5	1.4	2.2	－
家族成長前期	98	12.2	85.7	1.0	1.0	－
家族成長後期	78	10.3	87.2	1.3	1.3	－
家族成熟期	61	16.4	80.3	－	3.3	－
高齢期	340	24.4	67.6	1.8	1.8	4.4
その他	320	16.3	81.3	－	1.9	0.6
【職業別】						
会社員、公務員、団体職員	514	14.8	82.9	1.0	1.4	－
ﾊﾟｰﾄ･ｱﾙﾊﾞｲﾄ・非常勤・嘱託・派遣など	163	17.2	80.4	－	1.8	0.6
自営業・自由業	142	19.7	76.1	0.7	2.8	0.7
学生	71	23.9	66.2	4.2	2.8	2.8
専業主婦・主夫	173	16.2	80.9	0.6	0.6	1.7
その他	21	28.6	61.9	－	－	9.5
無職	190	21.1	69.5	2.6	2.6	4.2
【居住年数別】						
１年未満	69	17.4	76.8	1.4	2.9	1.4
１年以上３年未満	136	16.2	80.1	2.2	1.5	－
３年以上５年未満	97	15.5	83.5	1.0	－	－
５年以上10年未満	196	17.3	80.6	－	0.5	1.5
10年以上20年未満	235	15.3	79.1	1.3	3.0	1.3
20年以上30年未満	160	15.0	79.4	0.6	2.5	2.5
30年以上	381	22.0	72.4	1.8	1.6	2.1
【住宅形態別】						
持ち家の一戸建て	310	17.4	76.8	1.9	1.6	2.3
賃貸の一戸建て	19	10.5	78.9	－	－	10.5
社宅・公務員官舎の一戸建て	9	11.1	88.9	－	－	－
一戸建て／その他	12	33.3	66.7	－	－	－
分譲マンション・アパート	375	16.0	81.1	0.8	1.9	0.3
賃貸マンション・アパート	423	17.5	78.5	1.2	1.9	0.9
賃貸のＵＲ都市機構・公社のﾏﾝｼｮﾝ･ｱﾊﾟｰﾄ	12	33.3	58.3	－	－	8.3
賃貸の都営・区営住宅	51	27.5	68.6	－	－	3.9
社宅・公務員官舎	46	15.2	80.4	2.2	2.2	－
集合住宅／その他	12	－	91.7	8.3	－	－
【同居者の有無別】						
ひとり暮らし	345	20.3	73.0	1.7	2.6	2.3
同居者あり	927	16.2	80.2	1.1	1.4	1.2
【国籍】						
日本	1210	17.4	78.7	0.9	1.7	1.3
日本以外	93	22.6	66.7	5.4	2.2	3.2

≪新しい生活様式≫　問９　買い物における感染症予防の実践状況
⑥電子決済や自動精算機を利用する

	調査数	新型コロナウイルス感染症の流行前から行っている	新型コロナウイルス感染症の流行をきっかけに行いはじめた	これから行う予定である	行う予定はない	無回答
全　体	1313	44.5	26.5	8.1	19.1	1.8
【居住地域】						
四谷	158	53.8	28.5	5.7	10.1	1.9
簞笥町	143	43.4	30.1	7.0	18.9	0.7
榎町	134	46.3	22.4	10.4	17.9	3.0
若松町	135	48.9	24.4	6.7	19.3	0.7
大久保	145	49.7	22.8	8.3	17.9	1.4
戸塚	146	46.6	23.3	8.9	19.9	1.4
落合第一	113	35.4	29.2	4.4	27.4	3.5
落合第二	139	38.1	30.2	10.1	20.1	1.4
柏木	87	34.5	31.0	8.0	23.0	3.4
角筈・区役所	65	49.2	29.2	9.2	12.3	－
【性別】						
男性	565	49.2	24.1	7.4	17.9	1.4
女性	716	41.3	28.6	8.2	19.6	2.2
【年代別】						
10歳代・20歳代	177	55.4	18.1	9.6	15.8	1.1
30歳代	214	60.3	23.8	5.6	10.3	－
40歳代	235	52.3	29.8	7.2	10.2	0.4
50歳代	229	44.5	29.3	9.6	16.2	0.4
60歳代	170	38.2	30.0	8.8	20.6	2.4
70歳以上	256	22.3	27.3	7.0	37.1	6.3
【ライフステージ別】						
独身期	245	58.0	16.7	9.4	15.1	0.8
家族形成期	139	59.7	26.6	5.0	8.6	－
家族成長前期	98	51.0	34.7	3.1	11.2	－
家族成長後期	78	42.3	26.9	9.0	20.5	1.3
家族成熟期	61	47.5	34.4	9.8	8.2	－
高齢期	340	25.0	28.8	7.9	33.2	5.0
その他	320	47.5	27.8	8.8	14.7	1.3
【職業別】						
会社員、公務員、団体職員	514	57.8	24.9	5.6	11.5	0.2
ﾊﾟｰﾄ･ｱﾙﾊﾞｲﾄ・非常勤・嘱託・派遣など	163	42.9	22.7	14.1	19.0	1.2
自営業・自由業	142	38.0	33.1	11.3	16.9	0.7
学生	71	45.1	19.7	8.5	23.9	2.8
専業主婦・主夫	173	34.7	33.5	5.8	23.1	2.9
その他	21	42.9	19.0	4.8	23.8	9.5
無職	190	26.3	27.9	8.4	32.6	4.7
【居住年数別】						
１年未満	69	55.1	21.7	8.7	13.0	1.4
１年以上３年未満	136	62.5	25.0	7.4	5.1	－
３年以上５年未満	97	64.9	21.6	6.2	7.2	－
５年以上10年未満	196	50.5	27.6	8.2	12.8	1.0
10年以上20年未満	235	40.4	31.9	6.4	20.0	1.3
20年以上30年未満	160	38.8	26.3	9.4	22.5	3.1
30年以上	381	32.5	25.2	9.4	29.4	3.4
【住宅形態別】						
持ち家の一戸建て	310	36.8	28.4	10.3	21.9	2.6
賃貸の一戸建て	19	36.8	26.3	5.3	21.1	10.5
社宅・公務員官舎の一戸建て	9	55.6	22.2	－	22.2	－
一戸建て／その他	12	25.0	25.0	8.3	41.7	－
分譲マンション・アパート	375	42.7	31.2	6.9	18.4	0.8
賃貸マンション・アパート	423	52.5	24.3	7.6	14.7	0.9
賃貸のＵＲ都市機構・公社のﾏﾝｼｮﾝ･ｱﾊﾟｰﾄ	12	16.7	33.3	16.7	25.0	8.3
賃貸の都営・区営住宅	51	41.2	15.7	7.8	27.5	7.8
社宅・公務員官舎	46	63.0	15.2	6.5	15.2	－
集合住宅／その他	12	50.0	25.0	8.3	16.7	－
【同居者の有無別】						
ひとり暮らし	345	49.9	22.9	7.8	17.1	2.3
同居者あり	927	43.0	28.3	7.8	19.2	1.7
【国籍】						
日本	1210	44.8	26.6	7.4	19.5	1.7
日本以外	93	43.0	26.9	16.1	10.8	3.2

≪新しい生活様式≫　問９　買い物における感染症予防の実践状況
⑦通販も利用する

	調査数	新型コロナウイルス感染症の流行前から行っている	新型コロナウイルス感染症の流行をきっかけに行いはじめた	これから行う予定である	行う予定はない	無回答
全　体	1313	58.0	14.0	5.5	20.8	1.7
【居住地域】						
四谷	158	66.5	11.4	6.3	13.9	1.9
簞笥町	143	59.4	16.8	3.5	19.6	0.7
榎町	134	63.4	10.4	5.2	19.4	1.5
若松町	135	49.6	17.8	3.7	28.1	0.7
大久保	145	57.2	13.8	5.5	21.4	2.1
戸塚	146	65.1	14.4	4.1	15.8	0.7
落合第一	113	57.5	12.4	7.1	20.4	2.7
落合第二	139	54.0	12.9	5.0	26.6	1.4
柏木	87	52.9	16.1	6.9	20.7	3.4
角筈・区役所	65	56.9	13.8	9.2	20.0	－
【性別】						
男性	565	57.9	14.0	4.6	22.3	1.2
女性	716	58.9	13.5	6.1	19.4	2.0
【年代別】						
10歳代・20歳代	177	66.1	11.9	7.9	13.0	1.1
30歳代	214	71.5	15.4	4.7	8.4	－
40歳代	235	70.2	16.2	4.3	9.4	－
50歳代	229	63.8	10.9	4.8	19.2	1.3
60歳代	170	44.1	20.0	6.5	28.2	1.2
70歳以上	256	35.9	10.2	5.5	43.0	5.5
【ライフステージ別】						
独身期	245	66.1	12.2	7.8	13.1	0.8
家族形成期	139	72.7	17.3	5.0	5.0	－
家族成長前期	98	75.5	14.3	1.0	9.2	－
家族成長後期	78	64.1	12.8	3.8	17.9	1.3
家族成熟期	61	59.0	13.1	11.5	16.4	－
高齢期	340	36.2	14.4	5.9	39.1	4.4
その他	320	63.1	13.1	4.1	18.8	0.9
【職業別】						
会社員、公務員、団体職員	514	70.6	14.2	4.3	10.9	－
ﾊﾟｰﾄ･ｱﾙﾊﾞｲﾄ・非常勤・嘱託・派遣など	163	52.8	14.7	6.1	25.2	1.2
自営業・自由業	142	62.0	14.8	4.9	17.6	0.7
学生	71	56.3	11.3	11.3	18.3	2.8
専業主婦・主夫	173	53.8	12.7	6.4	24.9	2.3
その他	21	57.1	－	4.8	23.8	14.3
無職	190	34.2	15.8	6.3	39.5	4.2
【居住年数別】						
１年未満	69	66.7	14.5	5.8	10.1	2.9
１年以上３年未満	136	71.3	13.2	5.1	10.3	－
３年以上５年未満	97	69.1	13.4	7.2	10.3	－
５年以上10年未満	196	65.3	17.9	3.6	12.2	1.0
10年以上20年未満	235	62.1	14.0	4.3	17.9	1.7
20年以上30年未満	160	56.3	9.4	8.8	23.1	2.5
30年以上	381	43.8	13.6	5.8	34.1	2.6
【住宅形態別】						
持ち家の一戸建て	310	51.3	14.5	4.5	28.1	1.6
賃貸の一戸建て	19	47.4	21.1	15.8	5.3	10.5
社宅・公務員官舎の一戸建て	9	55.6	22.2	－	22.2	－
一戸建て／その他	12	41.7	16.7	－	41.7	－
分譲マンション・アパート	375	61.3	13.6	6.4	17.9	0.8
賃貸マンション・アパート	423	64.3	13.2	6.4	15.1	0.9
賃貸のＵＲ都市機構・公社のﾏﾝｼｮﾝ･ｱﾊﾟｰﾄ	12	50.0	8.3	－	33.3	8.3
賃貸の都営・区営住宅	51	29.4	13.7	5.9	45.1	5.9
社宅・公務員官舎	46	82.6	10.9	－	6.5	－
集合住宅／その他	12	50.0	16.7	－	33.3	－
【同居者の有無別】						
ひとり暮らし	345	57.4	11.6	4.3	24.3	2.3
同居者あり	927	59.2	14.2	5.9	19.2	1.4
【国籍】						
日本	1210	58.8	13.6	5.0	21.0	1.5
日本以外	93	50.5	18.3	10.8	16.1	4.3

≪新しい生活様式≫　問10　公共交通機関の利用における感染症予防の実践状況
公共交通機関の利用有無

	調査数	公共交通機関を利用	公共交通機関は全く利用しない	無回答
全　体	1313	91.1	7.8	1.1
【居住地域】				
四谷	158	88.0	10.8	1.3
簞笥町	143	93.0	7.0	-
榎町	134	92.5	6.7	0.7
若松町	135	87.4	11.1	1.5
大久保	145	92.4	6.2	1.4
戸塚	146	95.2	4.8	-
落合第一	113	91.2	7.1	1.8
落合第二	139	91.4	7.2	1.4
柏木	87	87.4	9.2	3.4
角筈・区役所	65	95.4	4.6	-
【性別】				
男性	565	92.9	5.8	1.2
女性	716	89.9	8.9	1.1
【年代別】				
10歳代・20歳代	177	95.5	4.5	-
30歳代	214	96.3	3.7	-
40歳代	235	93.2	6.8	-
50歳代	229	91.3	8.3	0.4
60歳代	170	92.9	5.9	1.2
70歳以上	256	81.3	14.1	4.7
【ライフステージ別】				
独身期	245	97.1	2.9	-
家族形成期	139	90.6	9.4	-
家族成長前期	98	92.9	7.1	-
家族成長後期	78	91.0	9.0	-
家族成熟期	61	95.1	4.9	-
高齢期	340	83.2	12.6	4.1
その他	320	94.4	5.3	0.3
【職業別】				
会社員、公務員、団体職員	514	96.3	3.7	-
ﾊﾟｰﾄ･ｱﾙﾊﾞｲﾄ・非常勤・嘱託・派遣など	163	96.3	3.7	-
自営業・自由業	142	87.3	12.0	0.7
学生	71	97.2	2.8	-
専業主婦・主夫	173	86.1	12.7	1.2
その他	21	76.2	14.3	9.5
無職	190	82.1	13.7	4.2
【居住年数別】				
１年未満	69	97.1	2.9	-
１年以上３年未満	136	95.6	4.4	-
３年以上５年未満	97	93.8	6.2	-
５年以上10年未満	196	91.3	7.7	1.0
10年以上20年未満	235	93.2	6.0	0.9
20年以上30年未満	160	94.4	4.4	1.3
30年以上	381	84.8	12.9	2.4
【住宅形態別】				
持ち家の一戸建て	310	88.4	9.7	1.9
賃貸の一戸建て	19	78.9	15.8	5.3
社宅・公務員官舎の一戸建て	9	88.9	11.1	-
一戸建て／その他	12	100.0	-	-
分譲マンション・アパート	375	91.5	8.0	0.5
賃貸マンション・アパート	423	94.6	5.2	0.2
賃貸のＵＲ都市機構・公社のﾏﾝｼｮﾝ･ｱﾊﾟｰﾄ	12	100.0	-	-
賃貸の都営・区営住宅	51	88.2	5.9	5.9
社宅・公務員官舎	46	91.3	8.7	-
集合住宅／その他	12	75.0	25.0	-
【同居者の有無別】				
ひとり暮らし	345	91.9	6.4	1.7
同居者あり	927	91.2	8.0	0.9
【国籍】				
日本	1210	91.2	7.7	1.2
日本以外	93	91.4	7.5	1.1

≪新しい生活様式≫　問10　公共交通機関の利用における感染症予防の実践状況
①乗車している最中の会話を控えめにする

	調査数	新型コロナウイルス感染症の流行前から行っている	新型コロナウイルス感染症の流行をきっかけに行いはじめた	これから行う予定である	行う予定はない	無回答
全　体	1196	48.2	45.6	2.3	3.3	0.6
【居住地域】						
四谷	139	47.5	48.2	1.4	2.2	0.7
簞笥町	133	36.1	54.1	2.3	6.8	0.8
榎町	124	52.4	43.5	－	4.0	－
若松町	118	51.7	40.7	3.4	2.5	1.7
大久保	134	50.0	45.5	1.5	3.0	－
戸塚	139	50.4	42.4	3.6	3.6	－
落合第一	103	46.6	41.7	3.9	5.8	1.9
落合第二	127	53.5	42.5	1.6	1.6	0.8
柏木	76	40.8	56.6	1.3	1.3	－
角筈・区役所	62	45.2	48.4	4.8	1.6	－
【性別】						
男性	525	51.8	41.5	2.5	4.2	－
女性	644	44.9	49.1	2.2	2.8	1.1
【年代別】						
10歳代・20歳代	169	47.9	42.0	4.7	5.3	－
30歳代	206	41.7	50.0	1.5	6.3	0.5
40歳代	219	48.4	47.5	0.5	2.7	0.9
50歳代	209	47.8	46.9	2.9	2.4	－
60歳代	158	41.1	51.9	2.5	3.2	1.3
70歳以上	208	59.1	36.5	2.4	1.0	1.0
【ライフステージ別】						
独身期	238	51.7	38.2	4.2	5.9	－
家族形成期	126	33.3	59.5	1.6	5.6	－
家族成長前期	91	39.6	50.5	2.2	4.4	3.3
家族成長後期	71	47.9	46.5	－	5.6	－
家族成熟期	58	43.1	55.2	1.7	－	－
高齢期	283	52.7	42.8	2.1	1.4	1.1
その他	302	50.3	45.0	2.0	2.3	0.3
【職業別】						
会社員、公務員、団体職員	495	49.3	44.6	2.0	4.0	－
ﾊﾟｰﾄ･ｱﾙﾊﾞｲﾄ・非常勤・嘱託・派遣など	157	50.3	44.6	2.5	1.9	0.6
自営業・自由業	124	43.5	49.2	3.2	3.2	0.8
学生	69	40.6	46.4	7.2	5.8	－
専業主婦・主夫	149	46.3	48.3	1.3	1.3	2.7
その他	16	37.5	62.5	－	－	－
無職	156	49.4	44.2	1.3	4.5	0.6
【居住年数別】						
１年未満	67	50.7	40.3	4.5	4.5	－
１年以上３年未満	130	45.4	45.4	3.1	6.2	－
３年以上５年未満	91	42.9	48.4	3.3	5.5	－
５年以上10年未満	179	50.3	46.9	1.1	1.7	－
10年以上20年未満	219	51.6	43.8	0.9	2.7	0.9
20年以上30年未満	151	47.7	45.7	2.6	2.6	1.3
30年以上	323	47.7	45.5	2.8	3.1	0.9
【住宅形態別】						
持ち家の一戸建て	274	49.3	44.2	2.2	3.3	1.1
賃貸の一戸建て	15	46.7	40.0	13.3	－	－
社宅・公務員官舎の一戸建て	8	50.0	50.0	－	－	－
一戸建て／その他	12	66.7	33.3	－	－	－
分譲マンション・アパート	343	41.1	53.4	1.7	2.9	0.9
賃貸マンション・アパート	400	50.3	42.8	2.8	4.3	－
賃貸のＵＲ都市機構・公社のﾏﾝｼｮﾝ･ｱﾊﾟｰﾄ	12	58.3	33.3	－	－	8.3
賃貸の都営・区営住宅	45	73.3	24.4	2.2	－	－
社宅・公務員官舎	42	38.1	57.1	2.4	2.4	－
集合住宅／その他	9	55.6	33.3	－	11.1	－
【同居者の有無別】						
ひとり暮らし	317	57.1	36.0	2.8	4.1	－
同居者あり	845	44.6	49.2	2.1	3.2	0.8
【国籍】						
日本	1103	48.1	46.4	1.9	3.0	0.5
日本以外	85	45.9	36.5	8.2	8.2	1.2

≪新しい生活様式≫　問10　公共交通機関の利用における感染症予防の実践状況
②混んでいる時間帯を避けて利用する

	調査数	新型コロナウイルス感染症の流行前から行っている	新型コロナウイルス感染症の流行をきっかけに行いはじめた	これから行う予定である	行う予定はない	無回答
全　体	1196	36.0	43.8	3.5	15.3	1.3
【居住地域】						
四谷	139	31.7	49.6	3.6	14.4	0.7
簞笥町	133	32.3	50.4	1.5	14.3	1.5
榎町	124	37.9	41.1	4.8	15.3	0.8
若松町	118	36.4	41.5	3.4	17.8	0.8
大久保	134	39.6	43.3	2.2	11.9	3.0
戸塚	139	40.3	39.6	3.6	15.1	1.4
落合第一	103	42.7	35.9	3.9	16.5	1.0
落合第二	127	30.7	44.9	4.7	18.1	1.6
柏木	76	39.5	43.4	2.6	13.2	1.3
角筈・区役所	62	24.2	54.8	3.2	17.7	－
【性別】						
男性	525	34.5	41.1	5.1	18.3	1.0
女性	644	37.3	46.3	2.0	12.7	1.7
【年代別】						
10歳代・20歳代	169	36.7	40.2	3.6	18.9	0.6
30歳代	206	24.3	52.4	1.5	21.4	0.5
40歳代	219	36.5	42.5	2.3	16.9	1.8
50歳代	209	33.5	41.1	4.3	20.1	1.0
60歳代	158	34.8	50.0	3.2	10.1	1.9
70歳以上	208	50.5	37.5	5.8	3.8	2.4
【ライフステージ別】						
独身期	238	35.7	39.5	2.5	21.8	0.4
家族形成期	126	23.8	57.1	1.6	17.5	－
家族成長前期	91	29.7	50.5	2.2	13.2	4.4
家族成長後期	71	29.6	46.5	1.4	22.5	－
家族成熟期	58	37.9	36.2	5.2	20.7	－
高齢期	283	45.9	41.7	4.6	5.3	2.5
その他	302	35.4	42.4	4.3	16.6	1.3
【職業別】						
会社員、公務員、団体職員	495	28.3	43.4	3.6	24.2	0.4
ﾊﾟｰﾄ･ｱﾙﾊﾞｲﾄ・非常勤・嘱託・派遣など	157	37.6	39.5	5.1	15.3	2.5
自営業・自由業	124	41.1	44.4	3.2	10.5	0.8
学生	69	37.7	46.4	4.3	10.1	1.4
専業主婦・主夫	149	44.3	49.7	0.7	4.0	1.3
その他	16	25.0	56.3	－	12.5	6.3
無職	156	44.9	44.2	3.8	4.5	2.6
【居住年数別】						
１年未満	67	37.3	43.3	－	17.9	1.5
１年以上３年未満	130	40.0	43.1	2.3	14.6	－
３年以上５年未満	91	28.6	46.2	5.5	19.8	－
５年以上10年未満	179	33.5	48.0	0.6	17.3	0.6
10年以上20年未満	219	32.4	42.5	4.6	18.3	2.3
20年以上30年未満	151	38.4	39.1	6.6	14.6	1.3
30年以上	323	40.6	42.4	4.0	10.8	2.2
【住宅形態別】						
持ち家の一戸建て	274	36.1	46.0	3.6	12.0	2.2
賃貸の一戸建て	15	26.7	53.3	6.7	13.3	－
社宅・公務員官舎の一戸建て	8	50.0	37.5	－	12.5	－
一戸建て／その他	12	33.3	41.7	－	16.7	8.3
分譲マンション・アパート	343	35.9	46.4	2.9	14.3	0.6
賃貸マンション・アパート	400	33.5	41.5	4.3	19.5	1.3
賃貸のＵＲ都市機構・公社のﾏﾝｼｮﾝ･ｱﾊﾟｰﾄ	12	25.0	66.7	8.3	－	－
賃貸の都営・区営住宅	45	55.6	33.3	－	8.9	2.2
社宅・公務員官舎	42	33.3	50.0	－	16.7	－
集合住宅／その他	9	66.7	22.2	－	11.1	－
【同居者の有無別】						
ひとり暮らし	317	40.1	35.3	4.1	19.9	0.6
同居者あり	845	34.3	47.5	2.8	13.7	1.7
【国籍】						
日本	1103	35.6	43.8	3.3	16.0	1.3
日本以外	85	38.8	45.9	5.9	7.1	2.4

≪新しい生活様式≫　問10　公共交通機関の利用における感染症予防の実践状況
③公共交通機関利用の全部又は一部について自転車等を利用している

	調査数	新型コロナウイルス感染症の流行前から行っている	新型コロナウイルス感染症の流行をきっかけに行いはじめた	これから行う予定である	行う予定はない	無回答
全　体	1196	24.9	12.3	4.2	56.5	2.1
【居住地域】						
四谷	139	20.9	7.2	5.8	64.0	2.2
簞笥町	133	16.5	12.8	6.0	63.2	1.5
榎町	124	21.8	12.1	3.2	59.7	3.2
若松町	118	27.1	11.9	4.2	55.9	0.8
大久保	134	32.8	11.9	3.7	49.3	2.2
戸塚	139	24.5	14.4	2.9	56.1	2.2
落合第一	103	21.4	15.5	1.9	59.2	1.9
落合第二	127	32.3	11.0	1.6	54.3	0.8
柏木	76	31.6	11.8	5.3	50.0	1.3
角筈・区役所	62	21.0	22.6	4.8	51.6	－
【性別】						
男性	525	27.4	9.7	4.2	57.5	1.1
女性	644	23.0	14.6	3.9	56.1	2.5
【年代別】						
10歳代・20歳代	169	19.5	13.6	5.9	60.4	0.6
30歳代	206	26.7	16.5	4.9	51.5	0.5
40歳代	219	26.9	18.3	3.7	50.7	0.5
50歳代	209	26.8	11.0	1.9	59.3	1.0
60歳代	158	28.5	7.0	4.4	58.2	1.9
70歳以上	208	21.2	6.7	4.3	61.1	6.7
【ライフステージ別】						
独身期	238	23.9	12.2	5.5	58.0	0.4
家族形成期	126	20.6	16.7	6.3	56.3	－
家族成長前期	91	38.5	28.6	2.2	29.7	1.1
家族成長後期	71	33.8	18.3	1.4	46.5	－
家族成熟期	58	37.9	6.9	－	55.2	－
高齢期	283	23.7	7.1	4.6	59.7	4.9
その他	302	20.2	10.6	3.6	63.6	2.0
【職業別】						
会社員、公務員、団体職員	495	20.0	11.7	3.0	65.1	0.2
ﾊﾟｰﾄ･ｱﾙﾊﾞｲﾄ・非常勤・嘱託・派遣など	157	33.1	9.6	4.5	50.3	2.5
自営業・自由業	124	38.7	16.1	3.2	40.3	1.6
学生	69	29.0	21.7	7.2	40.6	1.4
専業主婦・主夫	149	26.2	14.8	2.0	54.4	2.7
その他	16	31.3	12.5	6.3	43.8	6.3
無職	156	17.9	8.3	7.7	60.9	5.1
【居住年数別】						
１年未満	67	17.9	14.9	6.0	59.7	1.5
１年以上３年未満	130	18.5	12.3	7.7	61.5	－
３年以上５年未満	91	25.3	18.7	6.6	49.5	－
５年以上10年未満	179	26.3	17.3	4.5	52.0	－
10年以上20年未満	219	29.2	12.3	2.7	54.3	1.4
20年以上30年未満	151	29.1	10.6	1.3	56.3	2.6
30年以上	323	23.5	7.1	4.0	60.4	5.0
【住宅形態別】						
持ち家の一戸建て	274	29.6	13.5	2.6	52.6	1.8
賃貸の一戸建て	15	33.3	6.7	26.7	33.3	－
社宅・公務員官舎の一戸建て	8	37.5	37.5	－	25.0	－
一戸建て／その他	12	25.0	－	8.3	66.7	－
分譲マンション・アパート	343	23.9	14.0	4.1	56.0	2.0
賃貸マンション・アパート	400	20.8	11.5	3.8	62.8	1.3
賃貸のＵＲ都市機構・公社のﾏﾝｼｮﾝ･ｱﾊﾟｰﾄ	12	41.7	8.3	－	41.7	8.3
賃貸の都営・区営住宅	45	26.7	2.2	6.7	57.8	6.7
社宅・公務員官舎	42	28.6	14.3	－	57.1	－
集合住宅／その他	9	33.3	－	11.1	44.4	11.1
【同居者の有無別】						
ひとり暮らし	317	20.8	8.2	5.7	63.4	1.9
同居者あり	845	26.4	14.0	3.6	54.2	1.9
【国籍】						
日本	1103	24.4	12.1	3.6	58.0	1.9
日本以外	85	30.6	14.1	11.8	40.0	3.5

≪新しい生活様式≫
問11　通勤・通学の有無

	調査数	はい	いいえ	無回答
全　体	1313	59.4	37.2	3.4
【居住地域】				
四谷	158	64.6	31.0	4.4
簞笥町	143	60.8	37.1	2.1
榎町	134	56.0	41.0	3.0
若松町	135	58.5	39.3	2.2
大久保	145	54.5	42.8	2.8
戸塚	146	56.8	39.7	3.4
落合第一	113	58.4	38.9	2.7
落合第二	139	66.2	29.5	4.3
柏木	87	62.1	35.6	2.3
角筈・区役所	65	61.5	36.9	1.5
【性別】				
男性	565	70.4	27.3	2.3
女性	716	51.5	44.8	3.6
【年代別】				
10歳代・20歳代	177	81.9	17.5	0.6
30歳代	214	75.7	24.3	-
40歳代	235	74.5	25.5	-
50歳代	229	73.4	25.8	0.9
60歳代	170	44.1	51.2	4.7
70歳以上	256	15.6	73.4	10.9
【ライフステージ別】				
独身期	245	80.8	18.8	0.4
家族形成期	139	75.5	24.5	-
家族成長前期	98	73.5	26.5	-
家族成長後期	78	78.2	21.8	-
家族成熟期	61	65.6	34.4	-
高齢期	340	20.3	70.0	9.7
その他	320	68.8	29.7	1.6
【職業別】				
会社員、公務員、団体職員	514	94.2	5.8	-
ﾊﾟｰﾄ･ｱﾙﾊﾞｲﾄ・非常勤・嘱託・派遣など	163	82.2	15.3	2.5
自営業・自由業	142	55.6	40.8	3.5
学生	71	80.3	19.7	-
専業主婦・主夫	173	-	94.2	5.8
その他	21	52.4	42.9	4.8
無職	190	-	91.1	8.9
【居住年数別】				
１年未満	69	73.9	26.1	-
１年以上３年未満	136	72.8	26.5	0.7
３年以上５年未満	97	66.0	33.0	1.0
５年以上10年未満	196	71.9	24.5	3.6
10年以上20年未満	235	67.7	30.2	2.1
20年以上30年未満	160	68.1	29.4	2.5
30年以上	381	35.7	57.5	6.8
【住宅形態別】				
持ち家の一戸建て	310	47.7	48.7	3.5
賃貸の一戸建て	19	73.7	21.1	5.3
社宅・公務員官舎の一戸建て	9	66.7	33.3	-
一戸建て／その他	12	58.3	41.7	-
分譲マンション・アパート	375	58.7	39.5	1.9
賃貸マンション・アパート	423	72.8	25.3	1.9
賃貸のＵＲ都市機構・公社のﾏﾝｼｮﾝ･ｱﾊﾟｰﾄ	12	50.0	33.3	16.7
賃貸の都営・区営住宅	51	33.3	54.9	11.8
社宅・公務員官舎	46	63.0	32.6	4.3
集合住宅／その他	12	25.0	75.0	-
【同居者の有無別】				
ひとり暮らし	345	59.1	36.8	4.1
同居者あり	927	60.0	37.5	2.5
【国籍】				
日本	1210	59.8	36.9	3.4
日本以外	93	57.0	40.9	2.2

≪新しい生活様式≫　問11－１　通勤・通学における感染症予防の実践状況
①仕事先や学校では時差通勤や時差通学を行っている

	調査数	新型コロナウイルス感染症の流行前から行っている	新型コロナウイルス感染症の流行をきっかけに行っているが、現在は行っていない	新型コロナウイルス感染症の流行をきっかけに行っているが、現在は行っていない	これから行う予定である	行う予定はない	無回答
全　体	780	19.1	34.9	10.1	1.0	33.8	1.0
【居住地域】							
四谷	102	24.5	35.3	5.9	－	33.3	1.0
簞笥町	87	11.5	46.0	12.6	2.3	26.4	1.1
榎町	75	16.0	32.0	16.0	－	36.0	－
若松町	79	19.0	35.4	7.6	2.5	35.4	－
大久保	79	20.3	41.8	2.5	1.3	34.2	－
戸塚	83	16.9	31.3	14.5	1.2	32.5	3.6
落合第一	66	27.3	30.3	4.5	－	36.4	1.5
落合第二	92	19.6	27.2	12.0	1.1	38.0	2.2
柏木	54	18.5	33.3	16.7	1.9	29.6	－
角筈・区役所	40	20.0	32.5	12.5	－	35.0	－
【性別】							
男性	398	19.6	35.2	11.1	1.3	31.9	1.0
女性	369	18.7	35.0	9.5	0.8	35.0	1.1
【年代別】							
10歳代・20歳代	145	11.7	40.0	15.9	2.8	27.6	2.1
30歳代	162	14.8	43.2	11.1	－	30.9	－
40歳代	175	19.4	31.4	8.6	0.6	38.3	1.7
50歳代	168	22.0	32.1	9.5	0.6	35.1	0.6
60歳代	75	29.3	29.3	5.3	－	34.7	1.3
70歳以上	40	30.0	20.0	7.5	5.0	37.5	－
【ライフステージ別】							
独身期	198	12.6	42.4	13.1	1.5	28.8	1.5
家族形成期	105	16.2	35.2	15.2	1.0	32.4	－
家族成長前期	72	18.1	40.3	4.2	－	34.7	2.8
家族成長後期	61	16.4	36.1	11.5	－	36.1	－
家族成熟期	40	32.5	15.0	12.5	－	40.0	－
高齢期	69	27.5	21.7	5.8	2.9	42.0	－
その他	220	22.3	33.6	8.2	0.9	33.6	1.4
【職業別】							
会社員、公務員、団体職員	484	19.6	37.8	11.0	0.2	31.2	0.2
ﾊﾟｰﾄ･ｱﾙﾊﾞｲﾄ・非常勤・嘱託・派遣など	134	17.2	20.1	9.7	2.2	49.3	1.5
自営業・自由業	79	27.8	38.0	2.5	－	30.4	1.3
学生	57	8.8	47.4	17.5	5.3	14.0	7.0
専業主婦・主夫	－	－	－	－	－	－	－
その他	11	18.2	18.2	－	－	63.6	－
無職	－	－	－	－	－	－	－
【居住年数別】							
１年未満	51	15.7	49.0	19.6	－	13.7	2.0
１年以上３年未満	99	21.2	37.4	11.1	3.0	27.3	－
３年以上５年未満	64	14.1	42.2	9.4	－	34.4	－
５年以上10年未満	141	17.7	34.8	12.1	0.7	32.6	2.1
10年以上20年未満	159	17.6	34.6	6.9	1.3	39.0	0.6
20年以上30年未満	109	21.1	31.2	12.8	－	33.9	0.9
30年以上	136	24.3	25.0	5.9	0.7	42.6	1.5
【住宅形態別】							
持ち家の一戸建て	148	22.3	28.4	12.2	0.7	34.5	2.0
賃貸の一戸建て	14	28.6	28.6	7.1	－	35.7	－
社宅・公務員官舎の一戸建て	6	16.7	50.0	－	－	33.3	－
一戸建て／その他	7	14.3	42.9	－	－	42.9	－
分譲マンション・アパート	220	17.7	38.6	8.6	0.9	33.6	0.5
賃貸マンション・アパート	308	19.2	35.7	10.7	1.3	32.8	0.3
賃貸のＵＲ都市機構・公社のﾏﾝｼｮﾝ･ｱﾊﾟｰﾄ	6	16.7	33.3	33.3	－	16.7	－
賃貸の都営・区営住宅	17	17.6	29.4	－	－	47.1	5.9
社宅・公務員官舎	29	17.2	37.9	13.8	－	31.0	－
集合住宅／その他	3	－	33.3	33.3	－	33.3	－
【同居者の有無別】							
ひとり暮らし	204	20.1	35.8	8.8	2.0	32.8	0.5
同居者あり	556	19.1	34.7	10.8	0.7	33.5	1.3
【国籍】							
日本	723	18.8	35.3	10.0	0.8	34.2	1.0
日本以外	53	24.5	30.2	13.2	3.8	26.4	1.9

≪新しい生活様式≫　問11－１　通勤・通学における感染症予防の実践状況
②仕事先や学校ではテレワークやオンライン授業を行っている

	調査数	新型コロナウイルス感染症の流行前から行っている	新型コロナウイルス感染症の流行をきっかけに行っていはじめ、現在も行っている	新型コロナウイルス感染症の流行をきっかけに行いはじめたが、現在は行っていない	これから行う予定である	行う予定はない	無回答
全　体	780	6.5	37.6	14.2	1.3	39.0	1.4
【居住地域】							
四谷	102	10.8	39.2	13.7	2.0	34.3	-
簞笥町	87	3.4	47.1	18.4	2.3	27.6	1.1
榎町	75	6.7	36.0	18.7	1.3	36.0	1.3
若松町	79	8.9	26.6	10.1	1.3	51.9	1.3
大久保	79	6.3	41.8	13.9	1.3	36.7	-
戸塚	83	3.6	44.6	14.5	-	36.1	1.2
落合第一	66	3.0	37.9	13.6	1.5	42.4	1.5
落合第二	92	3.3	32.6	15.2	-	46.7	2.2
柏木	54	7.4	38.9	9.3	3.7	37.0	3.7
角筈・区役所	40	17.5	30.0	15.0	-	37.5	-
【性別】							
男性	398	7.0	41.0	11.6	1.8	37.7	1.0
女性	369	6.0	34.7	17.3	0.8	39.6	1.6
【年代別】							
10歳代・20歳代	145	6.9	48.3	20.7	1.4	22.8	-
30歳代	162	8.0	43.2	13.0	0.6	34.6	0.6
40歳代	175	5.7	39.4	13.7	0.6	40.0	0.6
50歳代	168	4.8	31.5	17.3	1.8	44.0	0.6
60歳代	75	8.0	30.7	6.7	1.3	49.3	4.0
70歳以上	40	5.0	15.0	-	5.0	67.5	7.5
【ライフステージ別】							
独身期	198	7.1	49.0	18.2	1.0	24.7	-
家族形成期	105	9.5	38.1	15.2	-	36.2	1.0
家族成長前期	72	8.3	38.9	12.5	1.4	37.5	1.4
家族成長後期	61	4.9	37.7	19.7	1.6	36.1	-
家族成熟期	40	5.0	30.0	10.0	-	52.5	2.5
高齢期	69	5.8	15.9	4.3	2.9	63.8	7.2
その他	220	4.5	36.4	13.2	1.8	43.6	0.5
【職業別】							
会社員、公務員、団体職員	484	7.9	41.9	16.9	1.0	31.8	0.4
ﾊﾟｰﾄ･ｱﾙﾊﾞｲﾄ・非常勤・嘱託・派遣など	134	1.5	19.4	8.2	2.2	64.2	4.5
自営業・自由業	79	7.6	29.1	7.6	1.3	51.9	2.5
学生	57	7.0	64.9	17.5	-	10.5	-
専業主婦・主夫	-	-	-	-	-	-	-
その他	11	-	18.2	9.1	9.1	63.6	-
無職	-	-	-	-	-	-	-
【居住年数別】							
１年未満	51	7.8	56.9	13.7	3.9	17.6	-
１年以上３年未満	99	9.1	47.5	14.1	2.0	27.3	-
３年以上５年未満	64	10.9	39.1	12.5	-	37.5	-
５年以上10年未満	141	5.7	35.5	18.4	1.4	36.9	2.1
10年以上20年未満	159	5.7	40.9	12.6	1.9	38.4	0.6
20年以上30年未満	109	5.5	33.9	17.4	0.9	41.3	0.9
30年以上	136	4.4	24.3	10.3	-	57.4	3.7
【住宅形態別】							
持ち家の一戸建て	148	4.7	35.1	12.8	-	45.9	1.4
賃貸の一戸建て	14	7.1	28.6	21.4	7.1	28.6	7.1
社宅・公務員官舎の一戸建て	6	16.7	50.0	-	-	33.3	-
一戸建て／その他	7	-	28.6	14.3	-	57.1	-
分譲マンション・アパート	220	5.9	37.7	16.8	0.5	38.2	0.9
賃貸マンション・アパート	308	7.8	41.6	12.7	2.6	35.1	0.3
賃貸のＵＲ都市機構・公社のﾏﾝｼｮﾝ･ｱﾊﾟｰﾄ	6	-	50.0	16.7	-	33.3	-
賃貸の都営・区営住宅	17	-	5.9	5.9	-	70.6	17.6
社宅・公務員官舎	29	6.9	41.4	24.1	-	27.6	-
集合住宅／その他	3	33.3	-	33.3	-	33.3	-
【同居者の有無別】							
ひとり暮らし	204	6.9	39.7	12.7	3.4	36.8	0.5
同居者あり	556	6.5	37.2	15.1	0.5	39.0	1.6
【国籍】							
日本	723	6.8	37.2	14.4	1.4	39.3	1.0
日本以外	53	3.8	45.3	11.3	-	34.0	5.7

≪区民意見を反映する制度や方法≫
問12　区民意見を反映する制度や方法の認知度

	調査数	投書・陳情（区長へのはがきを含む）	区公式ホームページ「ご意見専用フォーム」	パブリック・コメント制度	区民意識調査	区政モニターアンケート	対話集会「区長と話そう～しんじゅくトーク」	しんじゅく若者会議	区民への地域説明会	フォーラム・シンポジウム
全　体	1313	33.4	38.2	12.6	27.9	13.9	8.7	2.5	11.2	8.4
【居住地域】										
四谷	158	29.7	38.0	16.5	22.2	11.4	7.0	3.2	9.5	3.2
箪笥町	143	32.9	37.1	18.9	26.6	13.3	8.4	0.7	6.3	7.0
榎町	134	39.6	38.8	12.7	24.6	11.2	7.5	3.7	11.2	11.2
若松町	135	34.8	37.0	11.9	34.1	15.6	10.4	1.5	11.9	7.4
大久保	145	42.1	36.6	15.9	26.2	13.8	9.7	1.4	11.7	9.7
戸塚	146	30.8	41.1	11.0	30.1	14.4	8.9	5.5	8.2	14.4
落合第一	113	36.3	32.7	12.4	32.7	13.3	11.5	3.5	11.5	6.2
落合第二	139	27.3	41.0	10.8	28.8	18.0	7.2	1.4	18.0	9.4
柏木	87	32.2	44.8	5.7	31.0	17.2	12.6	3.4	14.9	6.9
角筈・区役所	65	33.8	41.5	7.7	29.2	16.9	7.7	1.5	12.3	9.2
【性別】										
男性	565	32.7	41.1	15.2	28.1	13.5	7.4	3.0	11.0	8.1
女性	716	34.4	36.5	10.9	27.9	14.5	9.9	2.2	11.5	8.4
【年代別】										
10歳代・20歳代	177	24.3	35.0	14.1	29.4	7.3	0.6	2.8	1.7	5.1
30歳代	214	26.6	39.7	15.4	23.8	9.3	3.3	3.3	5.6	4.7
40歳代	235	31.1	51.1	15.3	26.4	10.6	7.7	4.3	8.1	8.9
50歳代	229	36.2	46.7	14.4	22.3	12.7	9.6	3.5	9.2	11.8
60歳代	170	42.4	40.6	8.8	30.0	22.4	14.1	0.6	15.9	11.8
70歳以上	256	40.6	19.5	8.6	35.9	21.5	16.0	0.8	24.6	7.8
【ライフステージ別】										
独身期	245	26.1	35.9	15.1	29.8	7.8	0.8	2.4	3.7	5.3
家族形成期	139	21.6	40.3	15.1	21.6	7.9	1.4	5.0	4.3	3.6
家族成長前期	98	35.7	54.1	23.5	28.6	14.3	13.3	8.2	8.2	10.2
家族成長後期	78	35.9	55.1	12.8	23.1	9.0	14.1	2.6	6.4	11.5
家族成熟期	61	36.1	47.5	8.2	14.8	14.8	8.2	4.9	11.5	8.2
高齢期	340	41.2	22.6	8.5	34.7	23.8	17.4	0.9	23.5	9.1
その他	320	35.3	45.9	12.2	25.9	12.2	6.6	1.3	9.4	10.6
【職業別】										
会社員、公務員、団体職員	514	31.1	43.0	18.9	24.9	9.1	4.7	3.3	7.8	7.6
ﾊﾟｰﾄ･ｱﾙﾊﾞｲﾄ・非常勤・嘱託・派遣など	163	35.6	33.7	4.3	26.4	19.6	11.0	0.6	13.5	6.1
自営業・自由業	142	37.3	45.8	13.4	31.0	18.3	12.7	3.5	13.4	12.7
学生	71	23.9	46.5	16.9	42.3	16.9	2.8	5.6	2.8	7.0
専業主婦・主夫	173	41.0	41.0	8.1	25.4	16.2	13.3	2.3	15.0	10.4
その他	21	23.8	38.1	－	33.3	9.5	9.5	4.8	4.8	4.8
無職	190	33.2	21.1	7.9	32.1	17.4	13.7	0.5	17.9	8.4
【居住年数別】										
１年未満	69	26.1	47.8	17.4	14.5	4.3	1.4	－	2.9	7.2
１年以上３年未満	136	28.7	37.5	14.0	27.2	8.1	－	3.7	6.6	8.1
３年以上５年未満	97	28.9	41.2	10.3	16.5	8.2	4.1	2.1	7.2	5.2
５年以上10年未満	196	29.6	47.4	14.8	27.6	10.2	5.6	2.0	6.1	8.7
10年以上20年未満	235	37.4	44.7	17.4	32.3	14.5	9.4	3.4	10.2	10.2
20年以上30年未満	160	36.9	38.8	8.8	28.1	17.5	8.8	5.0	15.0	10.0
30年以上	381	36.7	27.6	10.2	31.0	19.2	15.7	1.0	17.3	8.1
【住宅形態別】										
持ち家の一戸建て	310	37.7	35.2	10.3	32.9	19.0	14.8	2.6	18.7	9.0
賃貸の一戸建て	19	31.6	42.1	15.8	26.3	21.1	15.8	5.3	15.8	15.8
社宅・公務員官舎の一戸建て	9	22.2	33.3	11.1	22.2	11.1	11.1	－	－	－
一戸建て／その他	12	50.0	41.7	－	16.7	8.3	－	8.3	－	16.7
分譲マンション・アパート	375	38.4	40.3	16.0	28.0	13.9	8.8	2.7	11.5	8.5
賃貸マンション・アパート	423	28.4	42.6	13.0	25.5	9.5	4.0	3.1	6.1	8.3
賃貸のＵＲ都市機構・公社のﾏﾝｼｮﾝ･ｱﾊﾟｰﾄ	12	16.7	33.3	8.3	16.7	16.7	8.3	－	8.3	－
賃貸の都営・区営住宅	51	37.3	17.6	3.9	39.2	23.5	15.7	－	15.7	9.8
社宅・公務員官舎	46	30.4	39.1	19.6	21.7	10.9	4.3	－	6.5	4.3
集合住宅／その他	12	－	25.0	－	8.3	16.7	16.7	－	16.7	－
【同居者の有無別】										
ひとり暮らし	345	29.3	32.8	10.7	27.0	11.0	6.1	1.2	9.9	6.4
同居者あり	927	35.3	40.7	13.7	28.6	15.2	9.7	3.1	11.8	9.1
【国籍】										
日本	1210	34.5	39.1	13.3	28.5	14.5	9.4	2.6	11.7	9.0
日本以外	93	19.4	29.0	5.4	20.4	5.4	－	1.1	5.4	－

	審議会や検討委員会	その他	などの制度・方法も知らない	無回答
全　体	5.6	0.8	29.3	6.1
【居住地域】				
四谷	7.0	0.6	33.5	7.0
箪笥町	4.9	1.4	30.1	4.2
榎町	6.0	2.2	27.6	5.2
若松町	5.9	－	26.7	6.7
大久保	3.4	1.4	29.7	5.5
戸塚	7.5	0.7	28.8	9.6
落合第一	4.4	0.9	29.2	4.4
落合第二	7.2	－	28.8	2.2
柏木	4.6	1.1	27.6	4.6
角筈・区役所	6.2	－	24.6	7.7
【性別】				
男性	7.1	1.1	31.0	4.2
女性	4.7	0.7	27.8	7.1
【年代別】				
10歳代・20歳代	1.7	0.6	35.0	5.6
30歳代	5.6	0.9	36.4	2.8
40歳代	5.5	0.4	26.8	3.4
50歳代	8.3	0.9	30.1	2.6
60歳代	5.3	－	24.7	4.1
70歳以上	7.0	2.0	23.0	14.8
【ライフステージ別】				
独身期	3.7	1.2	33.5	4.5
家族形成期	3.6	－	36.7	2.9
家族成長前期	8.2	－	25.5	4.1
家族成長後期	7.7	1.3	24.4	1.3
家族成熟期	4.9	－	32.8	1.6
高齢期	7.1	1.5	23.2	12.6
その他	5.9	0.6	30.3	3.4
【職業別】				
会社員、公務員、団体職員	6.4	0.8	33.7	3.1
ﾊﾟｰﾄ･ｱﾙﾊﾞｲﾄ・非常勤・嘱託・派遣など	3.1	0.6	31.9	4.3
自営業・自由業	8.5	1.4	26.8	4.2
学生	2.8	－	23.9	5.6
専業主婦・主夫	7.5	0.6	17.9	8.1
その他	－	－	33.3	9.5
無職	4.2	1.6	28.4	12.6
【居住年数別】				
１年未満	1.4	－	33.3	2.9
１年以上３年未満	5.9	1.5	33.8	4.4
３年以上５年未満	6.2	－	41.2	1.0
５年以上10年未満	4.6	1.5	25.0	6.1
10年以上20年未満	5.5	－	24.7	3.0
20年以上30年未満	5.6	1.3	28.8	6.9
30年以上	6.8	1.0	28.6	9.7
【住宅形態別】				
持ち家の一戸建て	7.4	1.3	26.5	5.5
賃貸の一戸建て	10.5	5.3	21.1	10.5
社宅・公務員官舎の一戸建て	－	－	55.6	－
一戸建て／その他	－	－	41.7	－
分譲マンション・アパート	5.9	0.3	27.2	5.3
賃貸マンション・アパート	5.9	1.2	32.9	4.5
賃貸のＵＲ都市機構・公社のﾏﾝｼｮﾝ･ｱﾊﾟｰﾄ	－	－	25.0	16.7
賃貸の都営・区営住宅	3.9	－	27.5	9.8
社宅・公務員官舎	－	－	28.3	8.7
集合住宅／その他	－	－	50.0	－
【同居者の有無別】				
ひとり暮らし	5.2	2.0	33.3	7.5
同居者あり	5.9	0.3	27.7	5.0
【国籍】				
日本	6.0	0.9	28.7	5.5
日本以外	1.1	－	37.6	12.9

≪区民意見を反映する制度や方法≫
問13　区民意見を反映する制度や方法の利用・参加経験

	調査数	投書・陳情（区長へのはがきを含む）	区公式ホームページ「ご意見専用フォーム」	パブリック・コメント制度	区民意識調査	区政モニターアンケート	対話集会「区長と話そう～しんじゅくトーク」	しんじゅく若者会議	区民への地域説明会	フォーラム・シンポジウム
全　体	848	4.2	4.8	1.7	18.3	6.5	2.0	0.4	4.7	1.7
【居住地域】										
四谷	94	3.2	6.4	2.1	19.1	6.4	4.3	－	7.4	2.1
簞笥町	94	2.1	5.3	1.1	12.8	4.3	2.1	－	－	－
榎町	90	4.4	2.2	－	15.6	4.4	1.1	1.1	5.6	3.3
若松町	90	4.4	2.2	2.2	20.0	8.9	－	－	3.3	1.1
大久保	94	7.4	5.3	4.3	19.1	9.6	3.2	－	7.4	1.1
戸塚	90	3.3	5.6	2.2	20.0	6.7	2.2	2.2	2.2	5.6
落合第一	75	1.3	1.3	2.7	24.0	2.7	－	－	5.3	－
落合第二	96	3.1	3.1	－	20.8	5.2	1.0	－	8.3	1.0
柏木	59	3.4	10.2	－	15.3	10.2	1.7	－	－	1.7
角筈・区役所	44	13.6	9.1	2.3	15.9	9.1	4.5	－	6.8	－
【性別】										
男性	366	3.8	6.0	1.1	16.9	6.3	1.9	0.5	4.4	1.1
女性	466	4.5	3.9	2.1	19.5	6.7	1.9	0.2	4.9	2.1
【年代別】										
10歳代・20歳代	105	1.9	1.9	1.0	20.0	2.9	－	1.0	－	1.0
30歳代	130	1.5	2.3	1.5	15.4	3.8	－	1.5	0.8	－
40歳代	164	3.0	7.9	1.2	14.6	3.7	0.6	－	1.2	－
50歳代	154	2.6	5.8	2.6	13.0	4.5	1.9	－	1.9	1.3
60歳代	121	3.3	6.6	－	14.9	9.9	2.5	－	12.4	3.3
70歳以上	159	11.3	2.5	3.1	31.4	13.2	5.7	－	11.3	4.4
【ライフステージ別】										
独身期	152	2.6	2.6	1.3	18.4	2.0	－	1.3	－	0.7
家族形成期	84	1.2	1.2	1.2	14.3	3.6	－	1.2	1.2	－
家族成長前期	69	2.9	14.5	2.9	21.7	1.4	－	－	2.9	－
家族成長後期	58	1.7	6.9	5.2	13.8	6.9	1.7	－	1.7	－
家族成熟期	40	7.5	7.5	2.5	12.5	7.5	2.5	－	7.5	2.5
高齢期	218	9.6	2.8	2.3	28.0	12.8	5.5	－	12.4	4.6
その他	212	1.4	5.2	－	11.3	5.7	0.9	－	2.4	0.9
【職業別】										
会社員、公務員、団体職員	325	1.2	4.6	1.5	15.1	3.4	0.3	0.6	2.5	0.3
ﾊﾟｰﾄ･ｱﾙﾊﾞｲﾄ・非常勤・嘱託・派遣など	104	3.8	3.8	1.0	16.3	11.5	1.0	1.0	5.8	－
自営業・自由業	98	6.1	9.2	2.0	16.3	10.2	5.1	－	7.1	3.1
学生	50	6.0	8.0	2.0	30.0	6.0	－	－	－	2.0
専業主婦・主夫	128	5.5	3.1	2.3	15.6	3.9	5.5	－	7.0	2.3
その他	12	16.7	8.3	－	41.7	－	－	－	8.3	－
無職	112	7.1	2.7	1.8	26.8	11.6	1.8	－	7.1	5.4
【居住年数別】										
１年未満	44	2.3	2.3	2.3	6.8	－	－	－	－	－
１年以上３年未満	84	3.6	2.4	1.2	19.0	2.4	－	2.4	－	1.2
３年以上５年未満	56	－	5.4	－	7.1	－	1.8	－	1.8	－
５年以上10年未満	135	3.0	4.4	2.2	17.0	4.4	1.5	－	2.2	0.7
10年以上20年未満	170	1.8	5.9	1.8	15.9	6.5	0.6	－	2.4	1.2
20年以上30年未満	103	5.8	5.8	1.9	16.5	7.8	1.9	1.0	4.9	－
30年以上	235	7.7	4.7	1.7	25.5	9.8	3.8	－	10.6	4.3
【住宅形態別】										
持ち家の一戸建て	211	6.2	4.3	1.4	22.7	9.0	3.3	－	10.4	2.4
賃貸の一戸建て	13	15.4	15.4	15.4	30.8	7.7	－	－	－	7.7
社宅・公務員官舎の一戸建て	4	－	－	－	－	－	－	－	－	－
一戸建て／その他	7	14.3	－	－	14.3	－	－	14.3	－	－
分譲マンション・アパート	253	3.2	6.3	2.4	15.4	6.3	1.6	0.4	3.2	2.0
賃貸マンション・アパート	265	3.0	3.8	0.8	15.8	4.9	1.5	0.4	1.9	－
賃貸のＵＲ都市機構・公社のﾏﾝｼｮﾝ･ｱﾊﾟｰﾄ	7	－	－	－	14.3	－	－	－	14.3	－
賃貸の都営・区営住宅	32	6.3	6.3	3.1	31.3	9.4	－	－	6.3	9.4
社宅・公務員官舎	29	3.4	－	－	24.1	－	－	－	－	－
集合住宅／その他	6	－	－	－	－	16.7	16.7	－	－	－
【同居者の有無別】										
ひとり暮らし	204	3.4	2.5	0.5	18.6	5.9	2.0	0.5	2.9	1.5
同居者あり	624	4.5	5.4	2.1	18.3	6.7	1.9	0.3	5.3	1.8
【国籍】										
日本	797	4.0	4.9	1.4	18.1	6.8	2.1	0.4	4.9	1.8
日本以外	46	8.7	4.3	6.5	23.9	2.2	－	－	－	－

	審議会や検討委員会	その他	利用・参加したことはない	無回答
全　体	1.5	0.8	64.3	3.9
【居住地域】				
四谷	2.1	－	62.8	4.3
箪笥町	－	2.1	71.3	3.2
榎町	1.1	2.2	62.2	6.7
若松町	1.1	－	63.3	3.3
大久保	－	1.1	66.0	3.2
戸塚	3.3	1.1	61.1	3.3
落合第一	1.3	－	61.3	6.7
落合第二	3.1	－	62.5	3.1
柏木	1.7	1.7	71.2	1.7
角筈・区役所	2.3	－	61.4	2.3
【性別】				
男性	1.4	1.1	67.5	1.6
女性	1.7	0.6	62.0	5.4
【年代別】				
10歳代・20歳代	1.0	－	74.3	1.0
30歳代	－	1.5	75.4	1.5
40歳代	0.6	0.6	71.3	4.9
50歳代	1.9	0.6	70.1	3.9
60歳代	2.5	－	56.2	5.8
70歳以上	3.1	1.9	42.8	5.0
【ライフステージ別】				
独身期	0.7	1.3	73.7	1.3
家族形成期	－	－	77.4	1.2
家族成長前期	4.3	－	63.8	2.9
家族成長後期	－	1.7	67.2	6.9
家族成熟期	2.5	－	65.0	5.0
高齢期	3.2	1.4	45.9	4.6
その他	0.5	0.5	71.2	5.2
【職業別】				
会社員、公務員、団体職員	0.9	0.6	72.9	3.4
ﾊﾟｰﾄ･ｱﾙﾊﾞｲﾄ・非常勤・嘱託・派遣など	1.9	1.0	60.6	3.8
自営業・自由業	3.1	1.0	60.2	2.0
学生	2.0	－	60.0	2.0
専業主婦・主夫	2.3	0.8	64.1	7.0
その他	－	－	50.0	－
無職	0.9	1.8	52.7	2.7
【居住年数別】				
１年未満	－	－	90.9	－
１年以上３年未満	1.2	1.2	70.2	1.2
３年以上５年未満	1.8	－	82.1	3.6
５年以上10年未満	－	1.5	67.4	3.0
10年以上20年未満	1.2	－	69.4	3.5
20年以上30年未満	1.0	1.0	67.0	2.9
30年以上	3.4	1.3	47.7	7.2
【住宅形態別】				
持ち家の一戸建て	1.9	1.4	54.5	5.7
賃貸の一戸建て	－	7.7	46.2	－
社宅・公務員官舎の一戸建て	－	－	100.0	－
一戸建て／その他	－	－	71.4	－
分譲マンション・アパート	1.6	0.4	65.2	5.1
賃貸マンション・アパート	1.5	0.8	72.5	1.9
賃貸のＵＲ都市機構・公社のﾏﾝｼｮﾝ･ｱﾊﾟｰﾄ	－	－	71.4	－
賃貸の都営・区営住宅	3.1	－	53.1	－
社宅・公務員官舎	－	－	72.4	3.4
集合住宅／その他	－	－	50.0	16.7
【同居者の有無別】				
ひとり暮らし	0.5	2.5	68.1	3.4
同居者あり	1.8	0.2	63.6	3.8
【国籍】				
日本	1.5	0.9	64.5	3.9
日本以外	2.2	－	60.9	2.2

≪区民意見を反映する制度や方法≫
問14　今後、利用・参加したい制度や方法

	調査数	投書・陳情（区長へのはがきを含む）	区公式ホームページ「ご意見専用フォーム」	パブリック・コメント制度	区民意識調査	区政モニターアンケート	対話集会「区長と話そう～しんじゅくトーク」	しんじゅく若者会議	区民への地域説明会	フォーラム・シンポジウム
全　体	1313	9.1	27.4	7.8	14.6	12.6	5.3	3.4	6.8	7.1
【居住地域】										
四谷	158	6.3	32.9	7.6	12.7	10.8	6.3	6.3	7.6	4.4
簞笥町	143	7.7	28.7	7.7	14.7	7.7	6.3	3.5	2.8	9.1
榎町	134	11.2	29.9	7.5	11.9	11.2	5.2	3.0	3.7	4.5
若松町	135	8.1	22.2	5.9	20.0	12.6	4.4	0.7	7.4	11.9
大久保	145	12.4	29.7	11.7	15.9	16.6	4.8	1.4	8.3	5.5
戸塚	146	13.0	26.0	6.8	15.1	17.1	8.9	3.4	8.2	7.5
落合第一	113	8.0	26.5	9.7	12.4	13.3	3.5	4.4	6.2	8.8
落合第二	139	8.6	28.8	6.5	14.4	18.0	5.0	5.0	8.6	7.9
柏木	87	6.9	20.7	10.3	12.6	8.0	2.3	2.3	5.7	4.6
角筈・区役所	65	13.8	33.8	6.2	21.5	10.8	4.6	3.1	9.2	9.2
【性別】										
男性	565	7.3	26.5	9.7	12.6	10.1	6.2	3.7	6.2	6.5
女性	716	11.0	28.5	6.4	16.6	15.1	4.7	3.1	7.3	7.7
【年代別】										
10歳代・20歳代	177	5.6	31.1	10.7	16.9	11.9	5.1	12.4	5.6	4.5
30歳代	214	11.2	36.4	10.7	20.1	15.4	2.8	6.5	2.3	5.6
40歳代	235	8.5	35.3	12.3	16.2	14.9	5.1	1.7	8.5	11.1
50歳代	229	9.6	33.6	9.6	14.8	14.0	5.2	0.4	4.8	7.9
60歳代	170	10.0	24.7	4.1	12.4	12.9	7.6	0.6	11.2	10.0
70歳以上	256	9.8	7.0	0.8	9.8	8.6	6.6	0.4	8.6	4.3
【ライフステージ別】										
独身期	245	7.8	33.5	12.2	17.6	10.6	4.1	11.0	4.9	6.1
家族形成期	139	9.4	35.3	12.2	20.9	20.1	3.6	5.8	2.9	7.2
家族成長前期	98	10.2	33.7	6.1	11.2	12.2	7.1	2.0	3.1	3.1
家族成長後期	78	9.0	42.3	7.7	17.9	15.4	1.3	2.6	3.8	6.4
家族成熟期	61	16.4	29.5	11.5	14.8	16.4	9.8	－	8.2	6.6
高齢期	340	8.5	10.3	0.9	8.8	8.8	7.4	0.6	9.7	4.7
その他	320	9.4	32.2	10.3	17.2	14.7	4.7	0.6	8.4	12.2
【職業別】										
会社員、公務員、団体職員	514	8.4	31.3	12.5	17.9	15.0	4.9	4.3	5.6	8.8
ﾊﾟｰﾄ･ｱﾙﾊﾞｲﾄ・非常勤・嘱託・派遣など	163	11.7	28.8	2.5	18.4	22.7	5.5	1.8	7.4	9.2
自営業・自由業	142	10.6	30.3	4.9	9.2	7.7	6.3	1.4	9.9	4.2
学生	71	7.0	36.6	11.3	12.7	4.2	5.6	16.9	7.0	5.6
専業主婦・主夫	173	12.1	26.6	4.6	15.6	11.6	5.8	0.6	8.7	5.2
その他	21	19.0	38.1	9.5	4.8	9.5	9.5	4.8	－	－
無職	190	6.8	12.6	4.2	9.5	7.9	5.3	1.1	5.8	6.8
【居住年数別】										
１年未満	69	5.8	39.1	20.3	29.0	14.5	1.4	5.8	5.8	5.8
１年以上３年未満	136	9.6	36.8	8.8	22.1	15.4	5.9	8.1	5.1	8.8
３年以上５年未満	97	8.2	38.1	12.4	11.3	15.5	4.1	5.2	4.1	10.3
５年以上10年未満	196	8.7	33.2	7.1	15.3	15.3	2.6	3.1	4.1	10.2
10年以上20年未満	235	8.9	30.6	9.4	12.8	10.2	3.0	3.8	6.0	8.5
20年以上30年未満	160	10.0	25.0	8.1	18.1	13.1	10.6	2.5	13.8	6.3
30年以上	381	9.7	16.8	3.4	10.5	10.8	6.6	0.8	7.1	4.5
【住宅形態別】										
持ち家の一戸建て	310	8.4	23.9	5.2	11.3	12.3	8.1	2.3	8.4	5.2
賃貸の一戸建て	19	10.5	15.8	15.8	15.8	5.3	－	10.5	10.5	10.5
社宅・公務員官舎の一戸建て	9	11.1	55.6	－	44.4	44.4	－	－	－	11.1
一戸建て／その他	12	25.0	16.7	－	8.3	－	－	8.3	－	－
分譲マンション・アパート	375	9.6	29.3	8.3	16.0	12.8	5.1	2.7	6.9	9.1
賃貸マンション・アパート	423	9.2	31.2	10.9	15.6	13.0	5.0	5.0	5.0	6.9
賃貸のＵＲ都市機構・公社のﾏﾝｼｮﾝ･ｱﾊﾟｰﾄ	12	16.7	16.7	8.3	8.3	8.3	－	－	－	8.3
賃貸の都営・区営住宅	51	11.8	9.8	2.0	21.6	15.7	3.9	－	9.8	11.8
社宅・公務員官舎	46	6.5	39.1	2.2	15.2	17.4	2.2	2.2	8.7	6.5
集合住宅／その他	12	8.3	16.7	16.7	－	8.3	－	8.3	8.3	－
【同居者の有無別】										
ひとり暮らし	345	9.3	23.8	9.3	15.1	8.4	4.6	3.5	8.1	9.0
同居者あり	927	9.5	29.3	7.6	14.9	14.6	5.7	3.3	6.4	6.6
【国籍】										
日本	1210	9.1	27.6	7.6	14.5	13.1	5.5	3.0	7.0	6.9
日本以外	93	10.8	28.0	10.8	17.2	7.5	3.2	8.6	3.2	8.6

	審議会や検討委員会	その他	無回答
全　体	3.4	0.3	45.8
【居住地域】			
四谷	3.2	－	43.0
箪笥町	8.4	1.4	44.8
榎町	1.5	－	44.8
若松町	2.2	－	50.4
大久保	2.1	－	41.4
戸塚	4.1	0.7	43.2
落合第一	2.7	－	47.8
落合第二	5.0	0.7	46.0
柏木	3.4	－	50.6
角筈・区役所	1.5	－	38.5
【性別】			
男性	5.7	0.5	48.7
女性	1.8	0.1	42.9
【年代別】			
10歳代・20歳代	2.3	－	39.5
30歳代	3.7	1.9	36.9
40歳代	6.4	－	33.6
50歳代	3.1	－	43.7
60歳代	2.4	－	47.1
70歳以上	2.7	－	68.8
【ライフステージ別】			
独身期	2.4	1.2	39.2
家族形成期	3.6	－	32.4
家族成長前期	3.1	1.0	39.8
家族成長後期	3.8	－	34.6
家族成熟期	4.9	－	39.3
高齢期	2.6	－	65.9
その他	5.0	－	40.3
【職業別】			
会社員、公務員、団体職員	4.7	0.6	37.7
ﾊﾟｰﾄ･ｱﾙﾊﾞｲﾄ・非常勤・嘱託・派遣など	3.1	0.6	40.5
自営業・自由業	4.9	－	52.8
学生	1.4	－	35.2
専業主婦・主夫	1.7	－	48.0
その他	4.8	－	28.6
無職	2.1	－	66.3
【居住年数別】			
１年未満	1.4	－	29.0
１年以上３年未満	5.1	0.7	33.8
３年以上５年未満	2.1	－	38.1
５年以上10年未満	2.6	0.5	43.9
10年以上20年未満	4.3	0.4	42.6
20年以上30年未満	3.1	－	43.1
30年以上	2.9	0.3	58.3
【住宅形態別】			
持ち家の一戸建て	3.2	1.0	50.6
賃貸の一戸建て	5.3	－	52.6
社宅・公務員官舎の一戸建て	－	－	22.2
一戸建て／その他	8.3	－	66.7
分譲マンション・アパート	2.4	0.3	41.6
賃貸マンション・アパート	4.5	－	43.3
賃貸のＵＲ都市機構・公社のﾏﾝｼｮﾝ･ｱﾊﾟｰﾄ	8.3	－	58.3
賃貸の都営・区営住宅	2.0	－	56.9
社宅・公務員官舎	4.3	－	39.1
集合住宅／その他	8.3	－	41.7
【同居者の有無別】			
ひとり暮らし	4.1	0.3	49.9
同居者あり	3.3	0.3	43.3
【国籍】			
日本	3.6	0.3	45.2
日本以外	1.1	－	52.7

≪区民意見を反映する制度や方法≫　問14　今後、利用・参加したい理由
①投書・陳情（区長へのはがきを含む）

	調査数	区政に関心があるから	空いた時間に気軽に利用できるから	制度の利用方法・参加方法が分かりやすいから	その他
全　体	120	31.7	34.2	26.7	7.5
【居住地域】					
四谷	10	30.0	50.0	20.0	－
簞笥町	11	9.1	36.4	27.3	27.3
榎町	15	26.7	33.3	26.7	13.3
若松町	11	36.4	27.3	27.3	9.1
大久保	18	33.3	44.4	16.7	5.6
戸塚	19	31.6	31.6	31.6	5.3
落合第一	9	44.4	11.1	33.3	11.1
落合第二	12	16.7	50.0	33.3	－
柏木	6	33.3	－	66.7	－
角筈・区役所	9	66.7	33.3	－	－
【性別】					
男性	41	29.3	34.1	26.8	9.8
女性	79	32.9	34.2	26.6	6.3
【年代別】					
10歳代・20歳代	10	30.0	40.0	30.0	－
30歳代	24	25.0	37.5	29.2	8.3
40歳代	20	45.0	35.0	10.0	10.0
50歳代	22	18.2	27.3	45.5	9.1
60歳代	17	23.5	52.9	23.5	－
70歳以上	25	48.0	20.0	24.0	8.0
【ライフステージ別】					
独身期	19	15.8	31.6	42.1	10.5
家族形成期	13	38.5	38.5	23.1	－
家族成長前期	10	50.0	30.0	10.0	10.0
家族成長後期	7	42.9	28.6	14.3	14.3
家族成熟期	10	20.0	50.0	20.0	10.0
高齢期	29	41.4	27.6	24.1	6.9
その他	30	26.7	36.7	33.3	3.3
【職業別】					
会社員、公務員、団体職員	43	23.3	41.9	23.3	11.6
ﾊﾟｰﾄ･ｱﾙﾊﾞｲﾄ・非常勤・嘱託・派遣など	19	21.1	31.6	36.8	10.5
自営業・自由業	15	40.0	33.3	20.0	6.7
学生	5	40.0	－	60.0	－
専業主婦・主夫	21	42.9	28.6	23.8	4.8
その他	4	50.0	25.0	25.0	－
無職	13	38.5	38.5	23.1	－
【居住年数別】					
１年未満	4	25.0	25.0	25.0	25.0
１年以上３年未満	13	23.1	46.2	30.8	－
３年以上５年未満	8	50.0	50.0	－	－
５年以上10年未満	17	41.2	29.4	29.4	－
10年以上20年未満	21	38.1	23.8	28.6	9.5
20年以上30年未満	16	25.0	50.0	18.8	6.3
30年以上	37	24.3	32.4	35.1	8.1
【住宅形態別】					
持ち家の一戸建て	26	23.1	34.6	30.8	11.5
賃貸の一戸建て	2	50.0	－	50.0	－
社宅・公務員官舎の一戸建て	1	－	－	100.0	－
一戸建て／その他	3	－	66.7	－	33.3
分譲マンション・アパート	36	38.9	25.0	30.6	5.6
賃貸マンション・アパート	39	30.8	46.2	17.9	5.1
賃貸のＵＲ都市機構・公社のﾏﾝｼｮﾝ･ｱﾊﾟｰﾄ	2	50.0	50.0	－	－
賃貸の都営・区営住宅	6	50.0	16.7	16.7	16.7
社宅・公務員官舎	3	33.3	－	66.7	－
集合住宅／その他	1	－	100.0	－	－
【同居者の有無別】					
ひとり暮らし	32	34.4	28.1	31.3	6.3
同居者あり	88	30.7	36.4	25.0	8.0
【国籍】					
日本	110	30.0	34.5	27.3	8.2
日本以外	10	50.0	30.0	20.0	－

≪区民意見を反映する制度や方法≫　問14　今後、利用・参加したい理由
②区公式ホームページ「ご意見専用フォーム」

	調査数	区政に関心があるから	空いた時間に気軽に利用できるから	制度の利用方法・参加方法が分かりやすいから	その他	無回答
全　体	360	9.4	72.5	16.1	1.4	0.6
【居住地域】						
四谷	52	11.5	76.9	11.5	－	－
簞笥町	41	9.8	75.6	12.2	2.4	－
榎町	40	2.5	72.5	22.5	2.5	－
若松町	30	3.3	76.7	16.7	3.3	－
大久保	43	14.0	65.1	14.0	4.7	2.3
戸塚	38	13.2	63.2	21.1	－	2.6
落合第一	30	6.7	73.3	20.0	－	－
落合第二	40	17.5	62.5	20.0	－	－
柏木	18	5.6	77.8	16.7	－	－
角筈・区役所	22	4.5	86.4	9.1	－	－
【性別】						
男性	150	11.3	70.0	16.7	1.3	0.7
女性	204	8.3	73.5	16.2	1.5	0.5
【年代別】						
10歳代・20歳代	55	9.1	72.7	16.4	－	1.8
30歳代	78	9.0	67.9	20.5	2.6	－
40歳代	83	8.4	75.9	15.7	－	－
50歳代	77	6.5	77.9	14.3	1.3	－
60歳代	42	14.3	64.3	14.3	4.8	2.4
70歳以上	18	22.2	61.1	16.7	－	－
【ライフステージ別】						
独身期	82	9.8	64.6	22.0	2.4	1.2
家族形成期	49	6.1	79.6	14.3	－	－
家族成長前期	33	12.1	72.7	15.2	－	－
家族成長後期	33	6.1	75.8	18.2	－	－
家族成熟期	18	11.1	77.8	5.6	－	5.6
高齢期	35	17.1	68.6	11.4	2.9	－
その他	103	8.7	72.8	16.5	1.9	－
【職業別】						
会社員、公務員、団体職員	161	10.6	72.7	14.9	1.9	－
ﾊﾟｰﾄ･ｱﾙﾊﾞｲﾄ・非常勤・嘱託・派遣など	47	8.5	74.5	17.0	－	－
自営業・自由業	43	9.3	76.7	14.0	－	－
学生	26	3.8	73.1	23.1	－	－
専業主婦・主夫	46	4.3	67.4	23.9	2.2	2.2
その他	8	－	100.0	－	－	－
無職	24	25.0	54.2	12.5	4.2	4.2
【居住年数別】						
１年未満	27	3.7	70.4	18.5	3.7	3.7
１年以上３年未満	50	8.0	70.0	22.0	－	－
３年以上５年未満	37	10.8	73.0	13.5	2.7	－
５年以上10年未満	65	16.9	64.6	16.9	1.5	－
10年以上20年未満	72	5.6	80.6	13.9	－	－
20年以上30年未満	40	5.0	85.0	10.0	－	－
30年以上	64	10.9	68.8	17.2	1.6	1.6
【住宅形態別】						
持ち家の一戸建て	74	12.2	70.3	16.2	－	1.4
賃貸の一戸建て	3	－	33.3	66.7	－	－
社宅・公務員官舎の一戸建て	5	－	100.0	－	－	－
一戸建て／その他	2	50.0	50.0	－	－	－
分譲マンション・アパート	110	10.9	68.2	17.3	3.6	－
賃貸マンション・アパート	132	6.8	77.3	15.2	－	0.8
賃貸のＵＲ都市機構・公社のﾏﾝｼｮﾝ･ｱﾊﾟｰﾄ	2	50.0	－	50.0	－	－
賃貸の都営・区営住宅	5	－	80.0	20.0	－	－
社宅・公務員官舎	18	5.6	72.2	16.7	5.6	－
集合住宅／その他	2	－	100.0	－	－	－
【同居者の有無別】						
ひとり暮らし	82	9.8	74.4	13.4	1.2	1.2
同居者あり	272	9.2	71.7	17.3	1.5	0.4
【国籍】						
日本	334	9.3	73.1	15.9	1.5	0.3
日本以外	26	11.5	65.4	19.2	－	3.8

≪区民意見を反映する制度や方法≫　問14　今後、利用・参加したい理由
③パブリック・コメント制度

	調査数	区政に関心があるから	空いた時間に気軽に利用できるから	制度の利用方法・参加方法が分かりやすいから	その他	無回答
全　体	103	43.7	24.3	26.2	3.9	1.9
【居住地域】						
四谷	12	50.0	25.0	25.0	－	－
簞笥町	11	45.5	27.3	18.2	9.1	－
榎町	10	30.0	20.0	30.0	20.0	－
若松町	8	37.5	25.0	37.5	－	－
大久保	17	29.4	29.4	23.5	5.9	11.8
戸塚	10	50.0	20.0	30.0	－	－
落合第一	11	54.5	45.5	－	－	－
落合第二	9	44.4	11.1	44.4	－	－
柏木	9	33.3	22.2	44.4	－	－
角筈・区役所	4	75.0	－	25.0	－	－
【性別】						
男性	55	47.3	21.8	25.5	3.6	1.8
女性	46	39.1	28.3	26.1	4.3	2.2
【年代別】						
10歳代・20歳代	19	21.1	26.3	36.8	10.5	5.3
30歳代	23	43.5	26.1	30.4	－	－
40歳代	29	41.4	24.1	27.6	3.4	3.4
50歳代	22	50.0	27.3	18.2	4.5	－
60歳代	7	71.4	14.3	14.3	－	－
70歳以上	2	100.0	－	－	－	－
【ライフステージ別】						
独身期	30	30.0	30.0	30.0	6.7	3.3
家族形成期	17	41.2	17.6	41.2	－	－
家族成長前期	6	33.3	50.0	－	－	16.7
家族成長後期	6	66.7	33.3	－	－	－
家族成熟期	7	71.4	14.3	14.3	－	－
高齢期	3	100.0	－	－	－	－
その他	33	42.4	21.2	30.3	6.1	－
【職業別】						
会社員、公務員、団体職員	64	48.4	23.4	25.0	3.1	－
ﾊﾟｰﾄ･ｱﾙﾊﾞｲﾄ・非常勤・嘱託・派遣など	4	50.0	－	25.0	25.0	－
自営業・自由業	7	71.4	－	14.3	14.3	－
学生	8	－	37.5	50.0	－	12.5
専業主婦・主夫	8	37.5	62.5	－	－	－
その他	2	－	－	100.0	－	－
無職	8	25.0	25.0	37.5	－	12.5
【居住年数別】						
１年未満	14	35.7	21.4	28.6	7.1	7.1
１年以上３年未満	12	41.7	16.7	33.3	－	8.3
３年以上５年未満	12	25.0	25.0	50.0	－	－
５年以上10年未満	14	42.9	21.4	28.6	7.1	－
10年以上20年未満	22	40.9	45.5	9.1	4.5	－
20年以上30年未満	13	53.8	7.7	30.8	7.7	－
30年以上	13	61.5	15.4	23.1	－	－
【住宅形態別】						
持ち家の一戸建て	16	50.0	25.0	25.0	－	－
賃貸の一戸建て	3	33.3	－	66.7	－	－
社宅・公務員官舎の一戸建て	－	－	－	－	－	－
一戸建て／その他	－	－	－	－	－	－
分譲マンション・アパート	31	51.6	22.6	16.1	6.5	3.2
賃貸マンション・アパート	46	34.8	28.3	30.4	4.3	2.2
賃貸のＵＲ都市機構・公社のﾏﾝｼｮﾝ･ｱﾊﾟｰﾄ	1	100.0	－	－	－	－
賃貸の都営・区営住宅	1	－	－	100.0	－	－
社宅・公務員官舎	1	100.0	－	－	－	－
集合住宅／その他	2	－	50.0	50.0	－	－
【同居者の有無別】						
ひとり暮らし	32	43.8	25.0	28.1	－	3.1
同居者あり	70	42.9	24.3	25.7	5.7	1.4
【国籍】						
日本	92	43.5	25.0	27.2	4.3	－
日本以外	10	40.0	20.0	20.0	－	20.0

≪区民意見を反映する制度や方法≫　問14　今後、利用・参加したい理由
④区民意識調査

	調査数	区政に関心があるから	空いた時間に気軽に利用できるから	制度の利用方法・参加方法が分かりやすいから	その他
全　体	192	31.8	45.3	18.8	4.2
【居住地域】					
四谷	20	35.0	40.0	20.0	5.0
簞笥町	21	23.8	33.3	28.6	14.3
榎町	16	18.8	50.0	31.3	－
若松町	27	37.0	44.4	14.8	3.7
大久保	23	17.4	56.5	21.7	4.3
戸塚	22	50.0	40.9	4.5	4.5
落合第一	14	42.9	42.9	14.3	－
落合第二	20	25.0	50.0	20.0	5.0
柏木	11	45.5	54.5	－	－
角筈・区役所	14	28.6	50.0	21.4	－
【性別】					
男性	71	36.6	38.0	22.5	2.8
女性	119	28.6	49.6	16.8	5.0
【年代別】					
10歳代・20歳代	30	26.7	43.3	26.7	3.3
30歳代	43	23.3	51.2	20.9	4.7
40歳代	38	31.6	42.1	21.1	5.3
50歳代	34	29.4	50.0	17.6	2.9
60歳代	21	33.3	52.4	14.3	－
70歳以上	25	56.0	28.0	8.0	8.0
【ライフステージ別】					
独身期	43	25.6	44.2	27.9	2.3
家族形成期	29	31.0	48.3	17.2	3.4
家族成長前期	11	27.3	45.5	18.2	9.1
家族成長後期	14	42.9	28.6	21.4	7.1
家族成熟期	9	－	77.8	22.2	－
高齢期	30	53.3	30.0	10.0	6.7
その他	55	29.1	50.9	16.4	3.6
【職業別】					
会社員、公務員、団体職員	92	28.3	45.7	19.6	6.5
ﾊﾟｰﾄ･ｱﾙﾊﾞｲﾄ・非常勤・嘱託・派遣など	30	36.7	50.0	13.3	－
自営業・自由業	13	30.8	38.5	30.8	－
学生	9	11.1	33.3	55.6	－
専業主婦・主夫	27	29.6	59.3	3.7	7.4
その他	1	－	100.0	－	－
無職	18	61.1	22.2	16.7	－
【居住年数別】					
１年未満	20	10.0	45.0	35.0	10.0
１年以上３年未満	30	30.0	43.3	26.7	－
３年以上５年未満	11	45.5	36.4	9.1	9.1
５年以上10年未満	30	23.3	40.0	30.0	6.7
10年以上20年未満	30	30.0	46.7	16.7	6.7
20年以上30年未満	29	44.8	44.8	10.3	－
30年以上	40	40.0	52.5	5.0	2.5
【住宅形態別】					
持ち家の一戸建て	35	31.4	57.1	5.7	5.7
賃貸の一戸建て	3	33.3	33.3	33.3	－
社宅・公務員官舎の一戸建て	4	25.0	25.0	50.0	－
一戸建て／その他	1	100.0	－	－	－
分譲マンション・アパート	60	35.0	45.0	18.3	1.7
賃貸マンション・アパート	66	24.2	45.5	24.2	6.1
賃貸のＵＲ都市機構・公社のﾏﾝｼｮﾝ･ｱﾊﾟｰﾄ	1	100.0	－	－	－
賃貸の都営・区営住宅	11	54.5	27.3	18.2	－
社宅・公務員官舎	7	14.3	57.1	14.3	14.3
集合住宅／その他	－	－	－	－	－
【同居者の有無別】					
ひとり暮らし	52	25.0	44.2	28.8	1.9
同居者あり	138	34.1	45.7	15.2	5.1
【国籍】					
日本	176	32.4	47.7	15.9	4.0
日本以外	16	25.0	18.8	50.0	6.3

≪区民意見を反映する制度や方法≫　問14　今後、利用・参加したい理由
⑤区政モニターアンケート

	調査数	区政に関心があるから	空いた時間に気軽に利用できるから	制度の利用方法・参加方法が分かりやすいから	その他
全　体	165	20.6	58.2	18.8	2.4
【居住地域】					
四谷	17	11.8	70.6	5.9	11.8
簞笥町	11	27.3	45.5	27.3	－
榎町	15	20.0	46.7	33.3	－
若松町	17	11.8	52.9	35.3	－
大久保	24	25.0	58.3	16.7	－
戸塚	25	28.0	60.0	8.0	4.0
落合第一	15	13.3	60.0	20.0	6.7
落合第二	25	20.0	68.0	12.0	－
柏木	7	42.9	42.9	14.3	－
角筈・区役所	7	14.3	71.4	14.3	－
【性別】					
男性	57	35.1	43.9	17.5	3.5
女性	108	13.0	65.7	19.4	1.9
【年代別】					
10歳代・20歳代	21	19.0	61.9	9.5	9.5
30歳代	33	18.2	63.6	18.2	－
40歳代	35	17.1	57.1	20.0	5.7
50歳代	32	15.6	56.3	28.1	－
60歳代	22	31.8	45.5	22.7	－
70歳以上	22	27.3	63.6	9.1	－
【ライフステージ別】					
独身期	26	15.4	65.4	11.5	7.7
家族形成期	28	17.9	57.1	25.0	－
家族成長前期	12	25.0	58.3	8.3	8.3
家族成長後期	12	41.7	41.7	16.7	－
家族成熟期	10	20.0	50.0	30.0	－
高齢期	30	26.7	63.3	10.0	－
その他	47	14.9	57.4	25.5	2.1
【職業別】					
会社員、公務員、団体職員	77	24.7	55.8	16.9	2.6
ﾊﾟｰﾄ･ｱﾙﾊﾞｲﾄ・非常勤・嘱託・派遣など	37	16.2	64.9	18.9	－
自営業・自由業	11	36.4	36.4	27.3	－
学生	3	－	66.7	－	33.3
専業主婦・主夫	20	5.0	75.0	20.0	－
その他	2	－	50.0	－	50.0
無職	15	26.7	46.7	26.7	－
【居住年数別】					
１年未満	10	10.0	60.0	30.0	－
１年以上３年未満	21	14.3	66.7	19.0	－
３年以上５年未満	15	20.0	66.7	13.3	－
５年以上10年未満	30	10.0	50.0	33.3	6.7
10年以上20年未満	24	25.0	58.3	12.5	4.2
20年以上30年未満	21	28.6	52.4	14.3	4.8
30年以上	41	29.3	56.1	14.6	－
【住宅形態別】					
持ち家の一戸建て	38	21.1	60.5	18.4	－
賃貸の一戸建て	1	－	100.0	－	－
社宅・公務員官舎の一戸建て	4	－	25.0	75.0	－
一戸建て／その他	－	－	－	－	－
分譲マンション・アパート	48	27.1	52.1	18.8	2.1
賃貸マンション・アパート	55	18.2	58.2	18.2	5.5
賃貸のＵＲ都市機構・公社のﾏﾝｼｮﾝ･ｱﾊﾟｰﾄ	1	－	100.0	－	－
賃貸の都営・区営住宅	8	12.5	75.0	12.5	－
社宅・公務員官舎	8	12.5	87.5	－	－
集合住宅／その他	1	－	－	100.0	－
【同居者の有無別】					
ひとり暮らし	29	13.8	62.1	24.1	－
同居者あり	135	21.5	57.8	17.8	3.0
【国籍】					
日本	158	20.9	58.2	18.4	2.5
日本以外	7	14.3	57.1	28.6	－

≪区民意見を反映する制度や方法≫　問14　今後、利用・参加したい理由
⑥対話集会「区長と話そう～しんじゅくトーク」

	調査数	区政に関心があるから	空いた時間に気軽に利用できるから	制度の利用方法・参加方法が分かりやすいから	その他
全　体	70	58.6	7.1	17.1	17.1
【居住地域】					
四谷	10	80.0	－	－	20.0
簞笥町	9	44.4	11.1	22.2	22.2
榎町	7	71.4	－	14.3	14.3
若松町	6	50.0	16.7	－	33.3
大久保	7	71.4	14.3	－	14.3
戸塚	13	61.5	－	30.8	7.7
落合第一	4	25.0	25.0	25.0	25.0
落合第二	7	42.9	－	42.9	14.3
柏木	2	50.0	－	50.0	－
角筈・区役所	3	100.0	－	－	－
【性別】					
男性	35	62.9	8.6	14.3	14.3
女性	34	55.9	5.9	20.6	17.6
【年代別】					
10歳代・20歳代	9	44.4	11.1	11.1	33.3
30歳代	6	50.0	16.7	16.7	16.7
40歳代	12	58.3	8.3	16.7	16.7
50歳代	12	41.7	8.3	33.3	16.7
60歳代	13	76.9	－	15.4	7.7
70歳以上	17	70.6	5.9	11.8	11.8
【ライフステージ別】					
独身期	10	40.0	10.0	20.0	30.0
家族形成期	5	60.0	20.0	－	20.0
家族成長前期	7	42.9	14.3	28.6	14.3
家族成長後期	1	－	－	－	100.0
家族成熟期	6	83.3	－	16.7	－
高齢期	25	68.0	4.0	16.0	12.0
その他	15	60.0	6.7	20.0	13.3
【職業別】					
会社員、公務員、団体職員	25	56.0	8.0	16.0	20.0
ﾊﾟｰﾄ･ｱﾙﾊﾞｲﾄ・非常勤・嘱託・派遣など	9	66.7	－	22.2	11.1
自営業・自由業	9	77.8	－	11.1	11.1
学生	4	25.0	25.0	25.0	25.0
専業主婦・主夫	10	70.0	－	10.0	20.0
その他	2	－	50.0	－	50.0
無職	10	60.0	10.0	30.0	－
【居住年数別】					
１年未満	1	－	－	－	100.0
１年以上３年未満	8	50.0	37.5	－	12.5
３年以上５年未満	4	25.0	25.0	25.0	25.0
５年以上10年未満	5	100.0	－	－	－
10年以上20年未満	7	57.1	14.3	28.6	－
20年以上30年未満	17	52.9	－	17.6	29.4
30年以上	25	60.0	－	24.0	16.0
【住宅形態別】					
持ち家の一戸建て	25	60.0	－	20.0	20.0
賃貸の一戸建て	－	－	－	－	－
社宅・公務員官舎の一戸建て	－	－	－	－	－
一戸建て／その他	－	－	－	－	－
分譲マンション・アパート	19	57.9	15.8	10.5	15.8
賃貸マンション・アパート	21	57.1	9.5	23.8	9.5
賃貸のＵＲ都市機構・公社のﾏﾝｼｮﾝ･ｱﾊﾟｰﾄ	－	－	－	－	－
賃貸の都営・区営住宅	2	50.0	－	－	50.0
社宅・公務員官舎	1	100.0	－	－	－
集合住宅／その他	－	－	－	－	－
【同居者の有無別】					
ひとり暮らし	16	62.5	12.5	12.5	12.5
同居者あり	53	58.5	5.7	18.9	17.0
【国籍】					
日本	66	59.1	6.1	18.2	16.7
日本以外	3	66.7	33.3	－	－

≪区民意見を反映する制度や方法≫　問14　今後、利用・参加したい理由
⑦しんじゅく若者会議

	調査数	区政に関心があるから	空いた時間に気軽に利用できるから	制度の利用方法・参加方法が分かりやすいから	その他	無回答
全　体	44	50.0	9.1	18.2	20.5	2.3
【居住地域】						
四谷	10	50.0	－	30.0	20.0	－
簞笥町	5	40.0	－	20.0	40.0	－
榎町	4	50.0	25.0	－	25.0	－
若松町	1	－	－	－	100.0	－
大久保	2	50.0	－	50.0	－	－
戸塚	5	20.0	20.0	20.0	20.0	20.0
落合第一	5	80.0	－	20.0	－	－
落合第二	7	71.4	14.3	－	14.3	－
柏木	2	－	－	50.0	50.0	－
角筈・区役所	2	100.0	－	－	－	－
【性別】						
男性	21	61.9	14.3	19.0	4.8	－
女性	22	40.9	－	18.2	36.4	4.5
【年代別】						
10歳代・20歳代	22	45.5	－	31.8	22.7	－
30歳代	14	50.0	21.4	7.1	14.3	7.1
40歳代	4	75.0	－	－	25.0	－
50歳代	1	100.0	－	－	－	－
60歳代	1	－	－	－	100.0	－
70歳以上	1	100.0	－	－	－	－
【ライフステージ別】						
独身期	27	48.1	3.7	22.2	25.9	－
家族形成期	8	37.5	25.0	25.0	－	12.5
家族成長前期	2	100.0	－	－	－	－
家族成長後期	2	50.0	－	－	50.0	－
家族成熟期	－	－	－	－	－	－
高齢期	2	50.0	－	－	50.0	－
その他	2	100.0	－	－	－	－
【職業別】						
会社員、公務員、団体職員	22	59.1	13.6	18.2	4.5	4.5
ﾊﾟｰﾄ･ｱﾙﾊﾞｲﾄ・非常勤・嘱託・派遣など	3	33.3	－	－	66.7	－
自営業・自由業	2	－	－	－	100.0	－
学生	12	41.7	－	33.3	25.0	－
専業主婦・主夫	1	100.0	－	－	－	－
その他	1	－	－	－	100.0	－
無職	2	100.0	－	－	－	－
【居住年数別】						
１年未満	4	50.0	－	25.0	25.0	－
１年以上３年未満	11	27.3	－	45.5	18.2	9.1
３年以上５年未満	5	60.0	40.0	－	－	－
５年以上10年未満	6	66.7	16.7	16.7	－	－
10年以上20年未満	9	66.7	－	11.1	22.2	－
20年以上30年未満	4	75.0	－	－	25.0	－
30年以上	3	33.3	－	－	66.7	－
【住宅形態別】						
持ち家の一戸建て	7	57.1	－	14.3	28.6	－
賃貸の一戸建て	2	－	50.0	－	50.0	－
社宅・公務員官舎の一戸建て	－	－	－	－	－	－
一戸建て／その他	1	－	－	－	100.0	－
分譲マンション・アパート	10	60.0	－	10.0	30.0	－
賃貸マンション・アパート	21	47.6	9.5	28.6	9.5	4.8
賃貸のＵＲ都市機構・公社のﾏﾝｼｮﾝ･ｱﾊﾟｰﾄ	－	－	－	－	－	－
賃貸の都営・区営住宅	－	－	－	－	－	－
社宅・公務員官舎	1	100.0	－	－	－	－
集合住宅／その他	1	100.0	－	－	－	－
【同居者の有無別】						
ひとり暮らし	12	66.7	－	25.0	8.3	－
同居者あり	31	45.2	9.7	16.1	25.8	3.2
【国籍】						
日本	36	55.6	8.3	16.7	16.7	2.8
日本以外	8	25.0	12.5	25.0	37.5	－

≪区民意見を反映する制度や方法≫　問14　今後、利用・参加したい理由
⑧区民への地域説明会

	調査数	区政に関心があるから	空いた時間に気軽に利用できるから	制度の利用方法・参加方法が分かりやすいから	その他
全　体	89	55.1	9.0	25.8	10.1
【居住地域】					
四谷	12	58.3	－	33.3	8.3
簞笥町	4	－	－	100.0	－
榎町	5	60.0	－	20.0	20.0
若松町	10	60.0	10.0	10.0	20.0
大久保	12	50.0	8.3	8.3	33.3
戸塚	12	66.7	25.0	8.3	－
落合第一	7	100.0	－	－	－
落合第二	12	16.7	8.3	66.7	8.3
柏木	5	80.0	20.0	－	－
角筈・区役所	6	66.7	16.7	16.7	－
【性別】					
男性	35	54.3	2.9	31.4	11.4
女性	52	55.8	13.5	21.2	9.6
【年代別】					
10歳代・20歳代	10	50.0	－	20.0	30.0
30歳代	5	40.0	20.0	－	40.0
40歳代	20	55.0	5.0	35.0	5.0
50歳代	11	54.5	9.1	27.3	9.1
60歳代	19	63.2	5.3	26.3	5.3
70歳以上	22	54.5	18.2	22.7	4.5
【ライフステージ別】					
独身期	12	41.7	－	16.7	41.7
家族形成期	4	75.0	25.0	－	－
家族成長前期	3	66.7	－	33.3	－
家族成長後期	3	33.3	－	33.3	33.3
家族成熟期	5	60.0	20.0	20.0	－
高齢期	33	60.6	12.1	21.2	6.1
その他	27	51.9	7.4	37.0	3.7
【職業別】					
会社員、公務員、団体職員	29	51.7	6.9	24.1	17.2
ﾊﾟｰﾄ･ｱﾙﾊﾞｲﾄ・非常勤・嘱託・派遣など	12	33.3	8.3	41.7	16.7
自営業・自由業	14	71.4	14.3	14.3	－
学生	5	40.0	－	40.0	20.0
専業主婦・主夫	15	66.7	6.7	20.0	6.7
その他	－	－	－	－	－
無職	11	54.5	18.2	27.3	－
【居住年数別】					
１年未満	4	50.0	－	－	50.0
１年以上３年未満	7	57.1	－	42.9	－
３年以上５年未満	4	25.0	－	75.0	－
５年以上10年未満	8	50.0	12.5	25.0	12.5
10年以上20年未満	14	78.6	－	14.3	7.1
20年以上30年未満	22	40.9	18.2	31.8	9.1
30年以上	27	59.3	11.1	22.2	7.4
【住宅形態別】					
持ち家の一戸建て	26	50.0	11.5	30.8	7.7
賃貸の一戸建て	2	50.0	－	50.0	－
社宅・公務員官舎の一戸建て	－	－	－	－	－
一戸建て／その他	－	－	－	－	－
分譲マンション・アパート	26	61.5	11.5	23.1	3.8
賃貸マンション・アパート	21	47.6	9.5	23.8	19.0
賃貸のＵＲ都市機構・公社のﾏﾝｼｮﾝ･ｱﾊﾟｰﾄ	－	－	－	－	－
賃貸の都営・区営住宅	5	80.0	－	20.0	－
社宅・公務員官舎	4	50.0	－	－	50.0
集合住宅／その他	1	100.0	－	－	－
【同居者の有無別】					
ひとり暮らし	28	57.1	7.1	21.4	14.3
同居者あり	59	54.2	10.2	27.1	8.5
【国籍】					
日本	85	54.1	9.4	25.9	10.6
日本以外	3	66.7	－	33.3	－

≪区民意見を反映する制度や方法≫　問14　今後、利用・参加したい理由
⑨フォーラム・シンポジウム

	調査数	区政に関心があるから	空いた時間に気軽に利用できるから	制度の利用方法・参加方法が分かりやすいから	その他
全　体	93	47.3	23.7	24.7	4.3
【居住地域】					
四谷	7	71.4	14.3	14.3	-
簞笥町	13	46.2	38.5	15.4	-
榎町	6	50.0	-	16.7	33.3
若松町	16	50.0	25.0	25.0	-
大久保	8	50.0	12.5	37.5	-
戸塚	11	45.5	18.2	27.3	9.1
落合第一	10	60.0	30.0	-	10.0
落合第二	11	27.3	27.3	45.5	-
柏木	4	25.0	-	75.0	-
角筈・区役所	6	33.3	50.0	16.7	-
【性別】					
男性	37	62.2	24.3	13.5	-
女性	55	36.4	23.6	32.7	7.3
【年代別】					
10歳代・20歳代	8	37.5	12.5	37.5	12.5
30歳代	12	58.3	25.0	8.3	8.3
40歳代	26	53.8	15.4	30.8	-
50歳代	18	55.6	11.1	33.3	-
60歳代	17	29.4	47.1	17.6	5.9
70歳以上	11	36.4	36.4	18.2	9.1
【ライフステージ別】					
独身期	15	46.7	13.3	26.7	13.3
家族形成期	10	70.0	20.0	10.0	-
家族成長前期	3	-	66.7	33.3	-
家族成長後期	5	60.0	20.0	20.0	-
家族成熟期	4	-	50.0	50.0	-
高齢期	16	37.5	37.5	18.8	6.3
その他	39	51.3	17.9	28.2	2.6
【職業別】					
会社員、公務員、団体職員	45	51.1	20.0	26.7	2.2
ﾊﾟｰﾄ･ｱﾙﾊﾞｲﾄ・非常勤・嘱託・派遣など	15	20.0	26.7	46.7	6.7
自営業・自由業	6	83.3	16.7	-	-
学生	4	50.0	-	25.0	25.0
専業主婦・主夫	9	66.7	22.2	11.1	-
その他	-	-	-	-	-
無職	13	30.8	46.2	15.4	7.7
【居住年数別】					
１年未満	4	50.0	-	25.0	25.0
１年以上３年未満	12	66.7	8.3	25.0	-
３年以上５年未満	10	40.0	40.0	10.0	10.0
５年以上10年未満	20	45.0	25.0	30.0	-
10年以上20年未満	20	50.0	30.0	15.0	5.0
20年以上30年未満	10	60.0	20.0	20.0	-
30年以上	17	29.4	23.5	41.2	5.9
【住宅形態別】					
持ち家の一戸建て	16	43.8	31.3	18.8	6.3
賃貸の一戸建て	2	-	-	100.0	-
社宅・公務員官舎の一戸建て	1	-	-	100.0	-
一戸建て／その他	-	-	-	-	-
分譲マンション・アパート	34	55.9	26.5	14.7	2.9
賃貸マンション・アパート	29	48.3	13.8	31.0	6.9
賃貸のＵＲ都市機構・公社のﾏﾝｼｮﾝ･ｱﾊﾟｰﾄ	1	-	100.0	-	-
賃貸の都営・区営住宅	6	33.3	33.3	33.3	-
社宅・公務員官舎	3	33.3	33.3	33.3	-
集合住宅／その他	-	-	-	-	-
【同居者の有無別】					
ひとり暮らし	31	45.2	16.1	29.0	9.7
同居者あり	61	47.5	27.9	23.0	1.6
【国籍】					
日本	84	45.2	25.0	27.4	2.4
日本以外	8	62.5	12.5	-	25.0

≪区民意見を反映する制度や方法≫　問14　今後、利用・参加したい理由
⑩審議会や検討委員会

	調査数	区政に関心があるから	空いた時間に気軽に利用できるから	制度の利用方法・参加方法が分かりやすいから	その他
全　体	45	80.0	4.4	2.2	13.3
【居住地域】					
四谷	5	100.0	－	－	－
簞笥町	12	83.3	8.3	－	8.3
榎町	2	100.0	－	－	－
若松町	3	66.7	－	－	33.3
大久保	3	33.3	－	－	66.7
戸塚	6	100.0	－	－	－
落合第一	3	100.0	－	－	－
落合第二	7	42.9	14.3	14.3	28.6
柏木	3	100.0	－	－	－
角筈・区役所	1	100.0	－	－	－
【性別】					
男性	32	81.3	6.3	3.1	9.4
女性	13	76.9	－	－	23.1
【年代別】					
10歳代・20歳代	4	75.0	25.0	－	－
30歳代	8	62.5	12.5	－	25.0
40歳代	15	93.3	－	－	6.7
50歳代	7	71.4	－	－	28.6
60歳代	4	75.0	－	25.0	－
70歳以上	7	85.7	－	－	14.3
【ライフステージ別】					
独身期	6	50.0	16.7	－	33.3
家族形成期	5	80.0	20.0	－	－
家族成長前期	3	66.7	－	－	33.3
家族成長後期	3	66.7	－	－	33.3
家族成熟期	3	66.7	－	33.3	－
高齢期	9	88.9	－	－	11.1
その他	16	93.8	－	－	6.3
【職業別】					
会社員、公務員、団体職員	24	79.2	8.3	4.2	8.3
ﾊﾟｰﾄ･ｱﾙﾊﾞｲﾄ・非常勤・嘱託・派遣など	5	80.0	－	－	20.0
自営業・自由業	7	85.7	－	－	14.3
学生	1	100.0	－	－	－
専業主婦・主夫	3	66.7	－	－	33.3
その他	1	－	－	－	100.0
無職	4	100.0	－	－	－
【居住年数別】					
１年未満	1	100.0	－	－	－
１年以上３年未満	7	71.4	28.6	－	－
３年以上５年未満	2	100.0	－	－	－
５年以上10年未満	5	60.0	－	－	40.0
10年以上20年未満	10	90.0	－	－	10.0
20年以上30年未満	5	80.0	－	－	20.0
30年以上	11	81.8	－	9.1	9.1
【住宅形態別】					
持ち家の一戸建て	10	80.0	－	10.0	10.0
賃貸の一戸建て	1	100.0	－	－	－
社宅・公務員官舎の一戸建て	－	－	－	－	－
一戸建て／その他	1	－	－	－	100.0
分譲マンション・アパート	9	77.8	11.1	－	11.1
賃貸マンション・アパート	19	78.9	5.3	－	15.8
賃貸のＵＲ都市機構・公社のﾏﾝｼｮﾝ･ｱﾊﾟｰﾄ	1	100.0	－	－	－
賃貸の都営・区営住宅	1	100.0	－	－	－
社宅・公務員官舎	2	100.0	－	－	－
集合住宅／その他	1	100.0	－	－	－
【同居者の有無別】					
ひとり暮らし	14	71.4	7.1	－	21.4
同居者あり	31	83.9	3.2	3.2	9.7
【国籍】					
日本	44	81.8	2.3	2.3	13.6
日本以外	1	－	100.0	－	－

≪区民意見を反映する制度や方法≫　問14　今後、利用・参加したい理由
⑪その他

	調査数	区政に関心があるから	空いた時間に気軽に利用できるから	制度の利用方法・参加方法が分かりやすいから	その他
全　体	4	－	－	－	100.0
【居住地域】					
四谷	－	－	－	－	－
簞笥町	2	－	－	－	100.0
榎町	－	－	－	－	－
若松町	－	－	－	－	－
大久保	－	－	－	－	－
戸塚	1	－	－	－	100.0
落合第一	－	－	－	－	－
落合第二	1	－	－	－	100.0
柏木	－	－	－	－	－
角筈・区役所	－	－	－	－	－
【性別】					
男性	3	－	－	－	100.0
女性	1	－	－	－	100.0
【年代別】					
10歳代・20歳代	－	－	－	－	－
30歳代	4	－	－	－	100.0
40歳代	－	－	－	－	－
50歳代	－	－	－	－	－
60歳代	－	－	－	－	－
70歳以上	－	－	－	－	－
【ライフステージ別】					
独身期	3	－	－	－	100.0
家族形成期	－	－	－	－	－
家族成長前期	1	－	－	－	100.0
家族成長後期	－	－	－	－	－
家族成熟期	－	－	－	－	－
高齢期	－	－	－	－	－
その他	－	－	－	－	－
【職業別】					
会社員、公務員、団体職員	3	－	－	－	100.0
ﾊﾟｰﾄ･ｱﾙﾊﾞｲﾄ・非常勤・嘱託・派遣など	1	－	－	－	100.0
自営業・自由業	－	－	－	－	－
学生	－	－	－	－	－
専業主婦・主夫	－	－	－	－	－
その他	－	－	－	－	－
無職	－	－	－	－	－
【居住年数別】					
１年未満	－	－	－	－	－
１年以上３年未満	1	－	－	－	100.0
３年以上５年未満	－	－	－	－	－
５年以上10年未満	1	－	－	－	100.0
10年以上20年未満	1	－	－	－	100.0
20年以上30年未満	－	－	－	－	－
30年以上	1	－	－	－	100.0
【住宅形態別】					
持ち家の一戸建て	3	－	－	－	100.0
賃貸の一戸建て	－	－	－	－	－
社宅・公務員官舎の一戸建て	－	－	－	－	－
一戸建て／その他	－	－	－	－	－
分譲マンション・アパート	1	－	－	－	100.0
賃貸マンション・アパート	－	－	－	－	－
賃貸のＵＲ都市機構・公社のﾏﾝｼｮﾝ･ｱﾊﾟｰﾄ	－	－	－	－	－
賃貸の都営・区営住宅	－	－	－	－	－
社宅・公務員官舎	－	－	－	－	－
集合住宅／その他	－	－	－	－	－
【同居者の有無別】					
ひとり暮らし	1	－	－	－	100.0
同居者あり	3	－	－	－	100.0
【国籍】					
日本	4	－	－	－	100.0
日本以外	－	－	－	－	－

≪区への問い合わせ方法等≫

問15　区への問い合わせ等の有無

	調査数	ある	ない	無回答
全　体	1313	45.5	51.0	3.5
【居住地域】				
四谷	158	42.4	53.8	3.8
簞笥町	143	44.1	53.8	2.1
榎町	134	53.0	45.5	1.5
若松町	135	45.9	50.4	3.7
大久保	145	42.8	55.2	2.1
戸塚	146	44.5	52.1	3.4
落合第一	113	42.5	53.1	4.4
落合第二	139	50.4	43.9	5.8
柏木	87	48.3	49.4	2.3
角筈・区役所	65	44.6	52.3	3.1
【性別】				
男性	565	41.2	56.1	2.7
女性	716	48.5	47.3	4.2
【年代別】				
10歳代・20歳代	177	28.8	68.4	2.8
30歳代	214	48.6	50.9	0.5
40歳代	235	53.2	45.5	1.3
50歳代	229	47.6	50.7	1.7
60歳代	170	52.4	43.5	4.1
70歳以上	256	39.8	50.4	9.8
【ライフステージ別】				
独身期	245	30.2	67.8	2.0
家族形成期	139	55.4	43.9	0.7
家族成長前期	98	58.2	39.8	2.0
家族成長後期	78	52.6	46.2	1.3
家族成熟期	61	54.1	44.3	1.6
高齢期	340	44.4	47.1	8.5
その他	320	45.9	52.2	1.9
【職業別】				
会社員、公務員、団体職員	514	45.1	52.7	2.1
ﾊﾟｰﾄ･ｱﾙﾊﾞｲﾄ・非常勤・嘱託・派遣など	163	49.1	49.7	1.2
自営業・自由業	142	46.5	47.2	6.3
学生	71	28.2	70.4	1.4
専業主婦・主夫	173	49.7	46.2	4.0
その他	21	47.6	52.4	－
無職	190	44.2	50.0	5.8
【居住年数別】				
１年未満	69	33.3	63.8	2.9
１年以上３年未満	136	39.7	58.1	2.2
３年以上５年未満	97	53.6	46.4	－
５年以上10年未満	196	46.9	52.0	1.0
10年以上20年未満	235	48.1	48.9	3.0
20年以上30年未満	160	49.4	46.9	3.8
30年以上	381	44.9	48.6	6.6
【住宅形態別】				
持ち家の一戸建て	310	43.2	52.3	4.5
賃貸の一戸建て	19	26.3	63.2	10.5
社宅・公務員官舎の一戸建て	9	44.4	44.4	11.1
一戸建て／その他	12	25.0	58.3	16.7
分譲マンション・アパート	375	46.1	51.2	2.7
賃貸マンション・アパート	423	46.6	52.2	1.2
賃貸のＵＲ都市機構・公社のﾏﾝｼｮﾝ･ｱﾊﾟｰﾄ	12	75.0	16.7	8.3
賃貸の都営・区営住宅	51	49.0	41.2	9.8
社宅・公務員官舎	46	50.0	47.8	2.2
集合住宅／その他	12	33.3	66.7	－
【同居者の有無別】				
ひとり暮らし	345	40.6	55.7	3.8
同居者あり	927	47.1	49.8	3.0
【国籍】				
日本	1210	46.2	50.8	3.0
日本以外	93	37.6	52.7	9.7

≪区への問い合わせ方法等≫

問15－１　利用したことのある問い合わせ方法等

	調査数	区の代表電話（03－3209－1111）や各担当部署の直通番号に電話した	「区のコールセンター しんじゅくコール」（03－3209－9999）に電話した	区公式ホームページの各担当のご案内ページで調べた	区公式ホームページのご意見専用フォーム」で問い合わせた	区公式ホームページのFAQで調べた	「新宿区くらしのガイド」で調べた	広報新宿で調べた	各担当部署が発行しているパンフレットやガイドブックで調べた	区役所や特別出張所などの窓口で直接問い合わせた
全　体	598	39.0	4.0	45.3	4.3	14.9	27.1	14.4	8.2	37.1
【居住地域】										
四谷	67	44.8	1.5	49.3	－	10.4	25.4	9.0	10.4	31.3
簞笥町	63	34.9	3.2	55.6	7.9	20.6	20.6	14.3	3.2	30.2
榎町	71	49.3	2.8	50.7	2.8	19.7	15.5	16.9	9.9	43.7
若松町	62	37.1	4.8	41.9	1.6	16.1	25.8	16.1	4.8	38.7
大久保	62	38.7	6.5	41.9	4.8	9.7	37.1	16.1	9.7	29.0
戸塚	65	36.9	4.6	44.6	1.5	20.0	33.8	15.4	9.2	33.8
落合第一	48	29.2	－	47.9	6.3	14.6	31.3	14.6	10.4	41.7
落合第二	70	40.0	4.3	42.9	5.7	11.4	31.4	10.0	5.7	48.6
柏木	42	40.5	2.4	31.0	11.9	11.9	26.2	14.3	11.9	33.3
角筈・区役所	29	37.9	10.3	48.3	6.9	17.2	31.0	24.1	10.3	37.9
【性別】										
男性	233	34.3	2.6	47.2	6.4	17.6	26.6	14.6	7.7	34.8
女性	347	42.4	4.6	45.2	3.2	13.5	28.2	14.4	8.6	38.0
【年代別】										
10歳代・20歳代	51	13.7	5.9	51.0	3.9	19.6	13.7	11.8	5.9	27.5
30歳代	104	37.5	1.0	71.2	1.9	22.1	19.2	1.9	8.7	26.0
40歳代	125	34.4	1.6	55.2	8.0	18.4	26.4	9.6	5.6	28.8
50歳代	109	33.9	3.7	54.1	5.5	20.2	31.2	11.9	11.0	35.8
60歳代	89	46.1	4.5	32.6	3.4	7.9	31.5	15.7	6.7	47.2
70歳以上	102	58.8	6.9	8.8	1.0	2.0	37.3	36.3	10.8	53.9
【ライフステージ別】										
独身期	74	17.6	4.1	55.4	5.4	23.0	16.2	8.1	8.1	24.3
家族形成期	77	41.6	－	70.1	－	16.9	19.5	3.9	9.1	29.9
家族成長前期	57	40.4	5.3	70.2	5.3	17.5	17.5	14.0	7.0	29.8
家族成長後期	41	31.7	4.9	41.5	12.2	7.3	39.0	7.3	12.2	43.9
家族成熟期	33	48.5	6.1	51.5	3.0	18.2	42.4	9.1	6.1	42.4
高齢期	151	55.6	6.0	13.2	0.7	2.6	31.8	29.1	9.3	54.3
その他	147	31.3	1.4	52.4	6.8	23.1	30.6	11.6	6.8	27.9
【職業別】										
会社員、公務員、団体職員	232	32.3	2.2	60.8	4.7	23.3	25.9	9.1	6.5	25.0
ﾊﾟｰﾄ･ｱﾙﾊﾞｲﾄ・非常勤・嘱託・派遣など	80	43.8	3.8	36.3	3.8	8.8	33.8	13.8	7.5	48.8
自営業・自由業	66	47.0	1.5	47.0	6.1	19.7	16.7	15.2	4.5	43.9
学生	20	35.0	15.0	55.0	10.0	15.0	15.0	15.0	15.0	45.0
専業主婦・主夫	86	38.4	7.0	39.5	3.5	8.1	30.2	16.3	12.8	40.7
その他	10	10.0	10.0	40.0	10.0	20.0	10.0	10.0	－	10.0
無職	84	52.4	3.6	20.2	2.4	2.4	34.5	27.4	11.9	50.0
【居住年数別】										
１年未満	23	8.7	－	69.6	－	34.8	26.1	4.3	－	43.5
１年以上３年未満	54	29.6	3.7	48.1	－	13.0	31.5	9.3	7.4	35.2
３年以上５年未満	52	23.1	1.9	61.5	3.8	13.5	25.0	3.8	13.5	32.7
５年以上10年未満	92	32.6	4.3	54.3	7.6	18.5	16.3	7.6	5.4	29.3
10年以上20年未満	113	40.7	1.8	49.6	5.3	15.9	28.3	14.2	12.4	33.6
20年以上30年未満	79	38.0	3.8	44.3	5.1	13.9	25.3	13.9	3.8	35.4
30年以上	171	53.2	6.4	27.5	3.5	11.1	32.2	22.2	9.4	47.4
【住宅形態別】										
持ち家の一戸建て	134	53.0	2.2	36.6	5.2	10.4	38.8	21.6	12.7	47.8
賃貸の一戸建て	5	60.0	－	40.0	20.0	20.0	40.0	20.0	－	60.0
社宅・公務員官舎の一戸建て	4	－	－	50.0	－	－	－	－	－	50.0
一戸建て／その他	3	66.7	－	－	－	66.7	66.7	－	－	33.3
分譲マンション・アパート	173	34.7	5.8	45.1	3.5	11.6	24.9	14.5	8.7	28.3
賃貸マンション・アパート	197	34.0	3.0	54.8	5.1	23.9	22.3	7.6	4.6	33.5
賃貸のＵＲ都市機構・公社のﾏﾝｼｮﾝ･ｱﾊﾟｰﾄ	9	33.3	－	11.1	－	11.1	44.4	11.1	11.1	44.4
賃貸の都営・区営住宅	25	48.0	8.0	36.0	4.0	8.0	28.0	40.0	8.0	48.0
社宅・公務員官舎	23	21.7	－	60.9	－	4.3	21.7	8.7	13.0	39.1
集合住宅／その他	4	50.0	－	50.0	－	－	25.0	25.0	25.0	75.0
【同居者の有無別】										
ひとり暮らし	140	35.7	5.0	40.7	2.9	17.1	27.1	15.0	4.3	32.9
同居者あり	437	39.6	3.2	47.6	4.8	14.4	27.7	14.4	9.6	38.2
【国籍】										
日本	559	39.7	3.8	45.6	4.7	15.6	27.9	15.2	8.1	36.1
日本以外	35	25.7	8.6	45.7	－	5.7	17.1	－	8.6	51.4

	その他	無回答
全　体	1.8	0.2
【居住地域】・・・・・・・・・・・・・・・・・・・・・・・・・・		
四谷	1.5	－
箪笥町	1.6	－
榎町	1.4	－
若松町	－	－
大久保	1.6	－
戸塚	3.1	－
落合第一	2.1	－
落合第二	－	－
柏木	4.8	2.4
角筈・区役所	3.4	－
【性別】・・・・・・・・・・・・・・・・・・・・・・・・・・・・・		
男性	2.1	0.4
女性	1.4	－
【年代別】・・・・・・・・・・・・・・・・・・・・・・・・・・・		
10歳代・20歳代	5.9	－
30歳代	1.9	－
40歳代	2.4	－
50歳代	0.9	－
60歳代	1.1	－
70歳以上	－	1.0
【ライフステージ別】・・・・・・・・・・・・・・・・・・・		
独身期	5.4	－
家族形成期	1.3	－
家族成長前期	3.5	－
家族成長後期	2.4	－
家族成熟期	－	－
高齢期	－	0.7
その他	1.4	－
【職業別】・・・・・・・・・・・・・・・・・・・・・・・・・・・		
会社員、公務員、団体職員	1.3	－
ﾊﾟｰﾄ･ｱﾙﾊﾞｲﾄ・非常勤・嘱託・派遣など	－	－
自営業・自由業	3.0	1.5
学生	5.0	－
専業主婦・主夫	1.2	－
その他	10.0	－
無職	2.4	－
【居住年数別】・・・・・・・・・・・・・・・・・・・・・・・・		
１年未満	－	－
１年以上３年未満	3.7	－
３年以上５年未満	1.9	－
５年以上10年未満	3.3	－
10年以上20年未満	1.8	－
20年以上30年未満	2.5	－
30年以上	0.6	0.6
【住宅形態別】・・・・・・・・・・・・・・・・・・・・・・・・		
持ち家の一戸建て	－	－
賃貸の一戸建て	－	－
社宅・公務員官舎の一戸建て	－	－
一戸建て／その他	－	－
分譲マンション・アパート	1.2	0.6
賃貸マンション・アパート	2.5	－
賃貸のＵＲ都市機構・公社のﾏﾝｼｮﾝ･ｱﾊﾟｰﾄ	22.2	－
賃貸の都営・区営住宅	－	－
社宅・公務員官舎	－	－
集合住宅／その他	－	－
【同居者の有無別】・・・・・・・・・・・・・・・・・・・・・		
ひとり暮らし	－	－
同居者あり	2.3	0.2
【国籍】・・・・・・・・・・・・・・・・・・・・・・・・・・・・・		
日本	1.6	0.2
日本以外	2.9	－

≪区への問い合わせ方法等≫

問16　今後、利用したい問い合わせ方法等（１位）

	調査数	区の代表電話（03-3209-1111）や各担当部署の直通番号に電話する	区のコールセンター「しんじゅくコール」（03-3209-9999）に電話する	区公式ホームページの各担当のご案内ページで調べる	区公式ホームページのご意見専用フォーム」で問い合わせる	区公式ホームページのFAQで調べる	「新宿区くらしのガイド」で調べる	広報新宿で調べる	各担当部署が発行しているパンフレットやガイドブックで調べる	区役所や特別出張所などの窓口で直接問い合わせる
全　体	1313	23.6	4.0	33.9	2.7	5.3	6.3	2.2	0.7	8.0
【居住地域】										
四谷	158	22.2	3.2	43.0	2.5	6.3	3.8	3.2	1.3	5.1
簞笥町	143	21.0	3.5	34.3	4.2	4.9	4.9	2.8	－	5.6
榎町	134	29.9	3.0	32.8	1.5	4.5	3.7	1.5	1.5	9.7
若松町	135	27.4	2.2	36.3	2.2	4.4	11.1	1.5	－	5.2
大久保	145	24.8	6.9	31.7	2.1	4.1	6.2	4.1	0.7	7.6
戸塚	146	22.6	4.1	36.3	1.4	8.2	9.6	1.4	－	6.8
落合第一	113	23.0	2.7	31.9	5.3	6.2	4.4	0.9	1.8	8.8
落合第二	139	22.3	5.0	33.8	2.9	4.3	6.5	0.7	－	12.9
柏木	87	25.3	4.6	26.4	4.6	4.6	6.9	2.3	1.1	10.3
角筈・区役所	65	13.8	3.1	38.5	－	6.2	6.2	4.6	－	7.7
【性別】										
男性	565	22.1	4.2	35.4	2.7	5.8	5.5	1.4	0.5	8.1
女性	716	24.7	3.5	33.8	2.7	4.9	7.1	2.9	0.7	7.7
【年代別】										
10歳代・20歳代	177	10.7	4.0	48.0	5.1	10.2	2.8	0.6	0.6	8.5
30歳代	214	18.2	4.2	46.3	3.7	8.4	4.2	－	－	2.8
40歳代	235	20.4	1.7	51.5	2.6	5.1	4.3	0.9	0.9	4.3
50歳代	229	24.0	3.9	37.1	3.1	6.6	6.6	2.2	0.4	6.1
60歳代	170	27.1	6.5	21.2	2.4	1.8	10.0	2.9	1.2	12.9
70歳以上	256	37.1	3.5	6.3	－	0.4	10.2	6.3	0.8	13.3
【ライフステージ別】										
独身期	245	13.5	3.3	46.1	5.3	10.2	4.1	－	0.4	6.9
家族形成期	139	19.4	4.3	48.2	2.9	7.2	2.9	0.7	－	2.9
家族成長前期	98	24.5	3.1	46.9	2.0	3.1	4.1	1.0	1.0	6.1
家族成長後期	78	20.5	9.0	41.0	2.6	3.8	5.1	2.6	－	7.7
家族成熟期	61	21.3	3.3	44.3	4.9	3.3	6.6	－	1.6	3.3
高齢期	340	35.9	3.5	7.4	0.3	0.3	10.6	5.3	1.2	14.7
その他	320	20.9	3.4	41.3	2.8	7.2	6.3	2.2	0.3	5.0
【職業別】										
会社員、公務員、団体職員	514	16.1	4.9	47.1	3.5	8.4	4.1	1.0	0.2	4.5
ﾊﾟｰﾄ･ｱﾙﾊﾞｲﾄ・非常勤・嘱託・派遣など	163	30.1	4.9	25.8	2.5	4.3	10.4	1.2	0.6	8.6
自営業・自由業	142	31.0	1.4	28.9	3.5	1.4	4.9	2.8	0.7	10.6
学生	71	12.7	1.4	46.5	4.2	11.3	1.4	－	1.4	9.9
専業主婦・主夫	173	29.5	4.0	27.7	1.2	2.9	9.8	4.0	0.6	6.9
その他	21	19.0	－	33.3	－	4.8	－	4.8	－	4.8
無職	190	32.1	3.7	15.8	1.1	1.1	8.9	4.7	1.6	15.3
【居住年数別】										
１年未満	69	8.7	1.4	47.8	5.8	14.5	4.3	－	－	4.3
１年以上３年未満	136	13.2	5.1	45.6	4.4	7.4	2.9	0.7	－	6.6
３年以上５年未満	97	18.6	2.1	46.4	2.1	8.2	5.2	2.1	－	4.1
５年以上10年未満	196	24.5	3.1	40.3	3.6	4.1	4.1	0.5	1.5	3.1
10年以上20年未満	235	20.9	2.6	36.6	3.4	8.1	7.2	3.4	1.3	8.1
20年以上30年未満	160	26.3	4.4	32.5	1.9	4.4	6.3	1.9	－	8.1
30年以上	381	31.8	5.5	19.4	1.3	1.3	9.4	2.6	0.8	12.6
【住宅形態別】										
持ち家の一戸建て	310	30.6	4.2	23.2	2.3	4.2	9.0	1.6	1.0	8.7
賃貸の一戸建て	19	5.3	5.3	31.6	－	－	5.3	5.3	－	15.8
社宅・公務員官舎の一戸建て	9	33.3	11.1	44.4	－	－	－	－	－	－
一戸建て／その他	12	8.3	－	33.3	8.3	8.3	－	－	－	16.7
分譲マンション・アパート	375	24.0	3.2	37.9	1.3	4.3	6.4	3.5	0.5	8.3
賃貸マンション・アパート	423	19.4	4.0	41.6	4.3	7.3	4.3	1.2	0.7	5.2
賃貸のＵＲ都市機構・公社のﾏﾝｼｮﾝ･ｱﾊﾟｰﾄ	12	25.0	－	8.3	－	－	16.7	－	－	16.7
賃貸の都営・区営住宅	51	25.5	5.9	23.5	－	2.0	7.8	5.9	－	23.5
社宅・公務員官舎	46	19.6	4.3	43.5	2.2	8.7	8.7	2.2	－	2.2
集合住宅／その他	12	16.7	－	33.3	－	16.7	－	8.3	－	8.3
【同居者の有無別】										
ひとり暮らし	345	19.7	3.8	32.5	3.8	6.7	6.7	3.2	0.3	9.0
同居者あり	927	25.1	3.9	35.7	2.3	4.7	6.3	1.9	0.8	7.4
【国籍】										
日本	1210	24.0	3.9	34.5	2.6	5.0	6.7	2.4	0.6	7.7
日本以外	93	20.4	4.3	30.1	3.2	8.6	2.2	－	1.1	11.8

	その他	無回答
全　体	1.4	12.0
【居住地域】・・・・・・・・・・・・・・・・・・・・・・・・・・		
四谷	1.3	8.2
箪笥町	2.1	16.8
榎町	3.0	9.0
若松町	－	9.6
大久保	0.7	11.0
戸塚	－	9.6
落合第一	1.8	13.3
落合第二	1.4	10.1
柏木	2.3	11.5
角筈・区役所	1.5	18.5
【性別】・・・・・・・・・・・・・・・・・・・・・・・・・・・・・		
男性	1.6	12.6
女性	1.3	10.8
【年代別】・・・・・・・・・・・・・・・・・・・・・・・・・・・・		
10歳代・20歳代	0.6	9.0
30歳代	0.5	11.7
40歳代	1.3	7.2
50歳代	1.3	8.7
60歳代	1.8	12.4
70歳以上	2.7	19.5
【ライフステージ別】・・・・・・・・・・・・・・・・・・・・		
独身期	0.8	9.4
家族形成期	－	11.5
家族成長前期	1.0	7.1
家族成長後期	1.3	6.4
家族成熟期	1.6	9.8
高齢期	2.4	18.5
その他	1.6	9.1
【職業別】・・・・・・・・・・・・・・・・・・・・・・・・・・・・		
会社員、公務員、団体職員	1.4	8.9
ﾊﾟｰﾄ･ｱﾙﾊﾞｲﾄ・非常勤・嘱託・派遣など	1.2	10.4
自営業・自由業	1.4	13.4
学生	－	11.3
専業主婦・主夫	0.6	12.7
その他	－	33.3
無職	3.2	12.6
【居住年数別】・・・・・・・・・・・・・・・・・・・・・・・・		
１年未満	－	13.0
１年以上３年未満	2.2	11.8
３年以上５年未満	3.1	8.2
５年以上10年未満	1.0	14.3
10年以上20年未満	0.4	8.1
20年以上30年未満	1.9	12.5
30年以上	1.8	13.4
【住宅形態別】・・・・・・・・・・・・・・・・・・・・・・・・		
持ち家の一戸建て	1.6	13.5
賃貸の一戸建て	10.5	21.1
社宅・公務員官舎の一戸建て	－	11.1
一戸建て／その他	－	25.0
分譲マンション・アパート	1.1	9.6
賃貸マンション・アパート	0.9	11.1
賃貸のＵＲ都市機構・公社のﾏﾝｼｮﾝ･ｱﾊﾟｰﾄ	－	33.3
賃貸の都営・区営住宅	2.0	3.9
社宅・公務員官舎	－	8.7
集合住宅／その他	8.3	8.3
【同居者の有無別】・・・・・・・・・・・・・・・・・・・・・・		
ひとり暮らし	1.2	13.3
同居者あり	1.4	10.5
【国籍】・・・・・・・・・・・・・・・・・・・・・・・・・・・・・		
日本	1.4	11.3
日本以外	1.1	17.2

≪区への問い合わせ方法等≫
問16　今後、利用したい問い合わせ方法等（２位）

	調査数	区の代表電話（03-3209-1111）や各担当部署の直通番号に電話する	区のコールセンター「しんじゅくコール」（03-3209-9999）に電話する	区公式ホームページの各担当のご案内ページで調べる	区公式ホームページのご意見専用フォーム」で問い合わせる	区公式ホームページのFAQで調べる	「新宿区くらしのガイド」で調べる	広報新宿で調べる	各担当部署が発行しているパンフレットやガイドブックで調べる	区役所や特別出張所などの窓口で直接問い合わせる
全　体	1313	10.4	10.1	11.5	6.5	14.9	9.0	4.1	2.1	9.6
【居住地域】										
四谷	158	10.8	8.2	13.9	9.5	19.0	10.1	1.3	0.6	8.9
簞笥町	143	6.3	9.1	13.3	3.5	21.0	7.7	3.5	2.1	8.4
榎町	134	13.4	7.5	11.9	5.2	14.2	9.0	3.0	2.2	12.7
若松町	135	11.1	13.3	9.6	6.7	17.0	10.4	5.2	0.7	8.9
大久保	145	10.3	13.8	8.3	7.6	14.5	10.3	3.4	1.4	9.7
戸塚	146	8.2	10.3	14.4	6.2	15.1	9.6	7.5	2.7	7.5
落合第一	113	7.1	11.5	11.5	7.1	18.6	4.4	6.2	5.3	8.8
落合第二	139	16.5	7.9	10.1	5.8	7.9	11.5	5.8	0.7	11.5
柏木	87	12.6	11.5	13.8	3.4	11.5	6.9	2.3	3.4	8.0
角筈・区役所	65	10.8	7.7	9.2	13.8	6.2	7.7	1.5	3.1	13.8
【性別】										
男性	565	9.9	11.0	11.3	7.6	14.3	8.3	4.1	1.8	8.3
女性	716	11.0	9.1	11.7	5.9	15.8	9.8	4.2	2.2	10.6
【年代別】										
10歳代・20歳代	177	7.9	9.6	9.6	9.0	27.1	8.5	2.3	1.7	6.8
30歳代	214	11.2	8.4	16.4	8.4	21.0	4.7	1.4	1.9	6.1
40歳代	235	11.5	10.6	14.9	7.7	23.4	8.1	1.7	0.9	6.0
50歳代	229	10.9	9.6	10.9	8.3	14.8	10.5	4.4	2.6	9.6
60歳代	170	8.8	14.1	13.5	4.1	4.7	7.6	6.5	2.4	12.4
70歳以上	256	11.7	8.6	5.1	2.0	1.6	14.1	8.2	2.7	16.0
【ライフステージ別】										
独身期	245	7.3	12.2	11.8	9.0	25.3	6.9	1.6	2.0	5.3
家族形成期	139	13.7	5.0	16.5	7.2	20.1	7.2	1.4	1.4	8.6
家族成長前期	98	13.3	9.2	12.2	7.1	20.4	5.1	5.1	1.0	8.2
家族成長後期	78	15.4	3.8	21.8	9.0	17.9	10.3	－	－	7.7
家族成熟期	61	13.1	1.6	8.2	8.2	13.1	14.8	4.9	3.3	6.6
高齢期	340	11.2	10.3	6.8	1.8	1.8	12.4	7.9	2.4	15.9
その他	320	8.4	13.4	12.2	8.1	17.5	8.1	3.8	2.5	8.1
【職業別】										
会社員、公務員、団体職員	514	9.9	8.9	14.0	8.2	23.0	8.2	2.1	1.8	5.3
ﾊﾟｰﾄ･ｱﾙﾊﾞｲﾄ・非常勤・嘱託・派遣など	163	9.2	9.8	16.0	6.7	9.8	12.3	4.3	2.5	11.7
自営業・自由業	142	9.9	9.9	9.9	5.6	12.0	5.6	5.6	1.4	14.1
学生	71	12.7	14.1	8.5	9.9	19.7	7.0	1.4	2.8	7.0
専業主婦・主夫	173	9.8	12.1	11.6	6.4	6.9	9.8	7.5	3.5	13.3
その他	21	4.8	19.0	－	－	19.0	4.8	－	－	9.5
無職	190	14.7	9.5	5.3	3.2	6.3	12.1	6.8	2.1	14.2
【居住年数別】										
１年未満	69	8.7	5.8	17.4	8.7	21.7	8.7	2.9	－	5.8
１年以上３年未満	136	10.3	11.8	13.2	8.1	19.1	8.1	0.7	1.5	9.6
３年以上５年未満	97	7.2	5.2	12.4	10.3	21.6	14.4	－	1.0	8.2
５年以上10年未満	196	9.7	8.7	11.2	6.6	17.3	9.7	1.5	1.0	7.1
10年以上20年未満	235	8.9	12.8	14.0	7.7	14.9	8.9	4.3	3.0	10.2
20年以上30年未満	160	11.9	6.3	15.6	5.0	16.9	8.1	4.4	1.3	10.0
30年以上	381	13.1	12.6	6.6	3.4	8.7	7.9	8.1	3.1	11.8
【住宅形態別】										
持ち家の一戸建て	310	9.7	11.0	10.3	5.2	9.7	9.4	5.8	3.5	11.9
賃貸の一戸建て	19	21.1	5.3	5.3	5.3	15.8	5.3	－	－	5.3
社宅・公務員官舎の一戸建て	9	44.4	－	22.2	－	11.1	－	－	－	－
一戸建て／その他	12	16.7	25.0	16.7	－	8.3	－	8.3	－	－
分譲マンション・アパート	375	10.7	9.9	11.7	6.1	17.3	8.5	4.0	1.9	11.5
賃貸マンション・アパート	423	9.2	9.7	12.5	8.3	18.2	9.5	2.8	0.7	7.8
賃貸のＵＲ都市機構・公社のﾏﾝｼｮﾝ･ｱﾊﾟｰﾄ	12	－	8.3	8.3	8.3	8.3	－	－	8.3	－
賃貸の都営・区営住宅	51	21.6	11.8	3.9	2.0	11.8	13.7	13.7	5.9	3.9
社宅・公務員官舎	46	8.7	6.5	17.4	6.5	17.4	8.7	－	4.3	13.0
集合住宅／その他	12	8.3	16.7	－	25.0	－	16.7	－	－	8.3
【同居者の有無別】										
ひとり暮らし	345	10.1	9.0	11.0	7.0	14.8	11.0	3.5	1.7	8.1
同居者あり	927	10.7	10.5	11.8	6.6	15.4	8.4	4.3	2.2	10.2
【国籍】										
日本	1210	10.2	9.8	11.6	6.6	15.3	9.0	4.3	2.0	9.7
日本以外	93	12.9	14.0	11.8	5.4	10.8	9.7	1.1	2.2	8.6

	その他	無回答
全　体	0.2	21.7
【居住地域】		
四谷	－	17.7
箪笥町	－	25.2
榎町	－	20.9
若松町	－	17.0
大久保	－	20.7
戸塚	－	18.5
落合第一	－	19.5
落合第二	－	22.3
柏木	2.3	24.1
角筈・区役所	－	26.2
【性別】		
男性	0.2	23.2
女性	0.1	19.6
【年代別】		
10歳代・20歳代	－	17.5
30歳代	0.5	20.1
40歳代	－	15.3
50歳代	0.4	17.9
60歳代	－	25.9
70歳以上	－	30.1
【ライフステージ別】		
独身期	－	18.4
家族形成期	0.7	18.0
家族成長前期	－	18.4
家族成長後期	－	14.1
家族成熟期	－	26.2
高齢期	－	29.7
その他	0.3	17.5
【職業別】		
会社員、公務員、団体職員	0.2	18.5
ﾊﾟｰﾄ･ｱﾙﾊﾞｲﾄ・非常勤・嘱託・派遣など	－	17.8
自営業・自由業	0.7	25.4
学生	－	16.9
専業主婦・主夫	－	19.1
その他	－	42.9
無職	－	25.8
【居住年数別】		
１年未満	－	20.3
１年以上３年未満	0.7	16.9
３年以上５年未満	－	19.6
５年以上10年未満	－	27.0
10年以上20年未満	－	15.3
20年以上30年未満	－	20.6
30年以上	0.3	24.4
【住宅形態別】		
持ち家の一戸建て	0.3	23.2
賃貸の一戸建て	－	36.8
社宅・公務員官舎の一戸建て	－	22.2
一戸建て／その他	－	25.0
分譲マンション・アパート	－	18.4
賃貸マンション・アパート	0.2	21.0
賃貸のＵＲ都市機構・公社のﾏﾝｼｮﾝ･ｱﾊﾟｰﾄ	－	58.3
賃貸の都営・区営住宅	－	11.8
社宅・公務員官舎	－	17.4
集合住宅／その他	－	25.0
【同居者の有無別】		
ひとり暮らし	－	23.8
同居者あり	0.2	19.7
【国籍】		
日本	0.2	21.3
日本以外	－	23.7

≪区への問い合わせ方法等≫
問16　今後、利用したい問い合わせ方法等（３位）

	調査数	区の代表電話（03-3209-1111）や各担当部署の直通番号に電話する	区のコールセンター「しんじゅくコール」（03-3209-9999）に電話する	区公式ホームページの各担当のご案内ページで調べる	区公式ホームページのご意見専用フォームで問い合わせる	区公式ホームページのＦＡＱで調べる	「新宿区くらしのガイド」で調べる	広報新宿で調べる	各担当部署が発行しているパンフレットやガイドブックで調べる	区役所や特別出張所などの窓口で直接問い合わせる
全　体	1313	10.1	8.1	5.9	7.8	5.8	7.2	4.4	2.4	17.4
【居住地域】										
四谷	158	14.6	10.8	3.2	11.4	4.4	4.4	3.2	1.3	21.5
簞笥町	143	9.8	7.7	5.6	13.3	4.9	4.9	2.8	2.1	18.9
榎町	134	11.2	6.0	6.0	7.5	9.0	3.7	5.2	3.0	15.7
若松町	135	9.6	10.4	7.4	3.7	4.4	7.4	4.4	3.0	21.5
大久保	145	8.3	6.2	9.7	8.3	6.2	6.2	5.5	2.8	14.5
戸塚	146	8.9	10.3	5.5	8.9	4.1	8.2	3.4	5.5	16.4
落合第一	113	8.8	5.3	5.3	6.2	4.4	15.0	3.5	1.8	21.2
落合第二	139	9.4	9.4	5.0	4.3	10.1	8.6	5.0	1.4	15.1
柏木	87	12.6	5.7	4.6	8.0	2.3	9.2	10.3	－	11.5
角筈・区役所	65	10.8	7.7	3.1	3.1	10.8	6.2	1.5	3.1	21.5
【性別】										
男性	565	9.4	6.5	6.4	8.1	7.3	6.9	4.8	2.5	15.6
女性	716	10.9	9.2	5.2	7.7	4.9	7.3	4.1	2.5	19.3
【年代別】										
10歳代・20歳代	177	7.3	11.9	5.6	14.1	6.2	6.8	1.7	4.5	13.6
30歳代	214	12.6	6.1	8.4	11.7	7.9	5.1	1.9	1.9	16.4
40歳代	235	14.5	10.2	6.8	10.2	8.9	6.0	2.1	2.1	17.0
50歳代	229	9.2	8.3	4.8	7.4	7.4	8.3	6.1	3.5	15.7
60歳代	170	11.8	5.9	5.9	4.1	3.5	10.0	2.9	0.6	21.2
70歳以上	256	6.3	6.3	3.1	1.2	1.2	7.8	9.8	2.3	20.7
【ライフステージ別】										
独身期	245	9.8	9.4	7.3	14.3	6.9	7.3	1.2	3.7	13.1
家族形成期	139	8.6	7.9	5.8	10.8	8.6	2.9	2.2	3.6	19.4
家族成長前期	98	21.4	7.1	10.2	4.1	4.1	3.1	2.0	2.0	18.4
家族成長後期	78	7.7	9.0	6.4	10.3	6.4	7.7	5.1	1.3	21.8
家族成熟期	61	9.8	4.9	3.3	8.2	4.9	14.8	6.6	－	13.1
高齢期	340	7.4	6.8	4.4	1.5	1.2	7.4	8.2	1.8	21.5
その他	320	11.6	9.1	4.7	9.1	9.4	8.8	3.8	2.8	15.3
【職業別】										
会社員、公務員、団体職員	514	12.5	9.7	4.9	11.1	8.0	4.9	2.7	2.1	14.6
ﾊﾟｰﾄ･ｱﾙﾊﾞｲﾄ・非常勤・嘱託・派遣など	163	11.7	8.0	6.7	4.3	4.3	6.7	5.5	2.5	27.6
自営業・自由業	142	5.6	8.5	7.0	4.9	6.3	7.7	7.0	1.4	16.9
学生	71	7.0	9.9	8.5	16.9	8.5	12.7	1.4	2.8	9.9
専業主婦・主夫	173	11.0	2.9	4.0	5.2	2.9	11.6	5.8	3.5	23.1
その他	21	19.0	－	14.3	9.5	－	－	－	－	4.8
無職	190	6.3	8.4	5.8	3.2	4.2	8.9	6.3	3.7	17.9
【居住年数別】										
１年未満	69	8.7	11.6	2.9	13.0	5.8	10.1	2.9	2.9	14.5
１年以上３年未満	136	14.0	8.1	7.4	12.5	8.1	6.6	－	4.4	13.2
３年以上５年未満	97	7.2	9.3	7.2	8.2	9.3	3.1	4.1	7.2	16.5
５年以上10年未満	196	10.2	7.1	6.1	9.7	7.7	3.1	2.6	2.6	15.8
10年以上20年未満	235	16.2	10.6	8.1	6.4	5.1	6.8	3.0	0.9	17.4
20年以上30年未満	160	6.3	10.0	3.8	10.6	4.4	11.3	3.8	1.3	19.4
30年以上	381	7.6	5.2	5.0	4.2	4.2	8.9	8.4	2.1	19.9
【住宅形態別】										
持ち家の一戸建て	310	9.0	6.1	6.5	5.5	5.2	8.7	8.1	2.3	17.1
賃貸の一戸建て	19	－	10.5	5.3	5.3	5.3	5.3	－	－	15.8
社宅・公務員官舎の一戸建て	9	－	22.2	－	11.1	－	－	－	－	22.2
一戸建て／その他	12	16.7	－	－	－	8.3	8.3	8.3	8.3	25.0
分譲マンション・アパート	375	8.8	8.3	6.4	6.9	4.5	9.3	4.3	2.4	18.4
賃貸マンション・アパート	423	12.5	9.2	4.5	10.6	7.8	5.4	2.4	2.6	16.3
賃貸のＵＲ都市機構・公社のﾏﾝｼｮﾝ･ｱﾊﾟｰﾄ	12	8.3	8.3	8.3	8.3	－	－	－	－	－
賃貸の都営・区営住宅	51	13.7	9.8	3.9	3.9	－	7.8	5.9	2.0	29.4
社宅・公務員官舎	46	8.7	4.3	6.5	13.0	13.0	4.3	－	4.3	17.4
集合住宅／その他	12	－	8.3	16.7	8.3	8.3	－	8.3	8.3	16.7
【同居者の有無別】										
ひとり暮らし	345	9.3	8.7	4.3	9.9	7.5	7.2	2.6	3.2	15.1
同居者あり	927	10.6	7.8	6.3	7.2	5.4	7.2	5.0	2.2	18.8
【国籍】										
日本	1210	10.4	8.0	5.5	7.8	5.9	6.8	4.5	2.3	17.9
日本以外	93	6.5	8.6	10.8	8.6	5.4	12.9	3.2	4.3	11.8

	その他	無回答
全　体	0.4	30.6
【居住地域】・・・・・・・・・・・・・・・・・・・・・・・・・・		
四谷	1.3	24.1
箪笥町	－	30.1
榎町	－	32.8
若松町	－	28.1
大久保	0.7	31.7
戸塚	0.7	28.1
落合第一	－	28.3
落合第二	－	31.7
柏木	1.1	34.5
角筈・区役所	－	32.3
【性別】・・・・・・・・・・・・・・・・・・・・・・・・・・・・・		
男性	0.4	32.2
女性	0.4	28.6
【年代別】・・・・・・・・・・・・・・・・・・・・・・・・・・・・		
10歳代・20歳代	1.7	26.6
30歳代	0.5	27.6
40歳代	－	22.1
50歳代	0.4	28.8
60歳代	－	34.1
70歳以上	－	41.4
【ライフステージ別】・・・・・・・・・・・・・・・・・・・		
独身期	1.2	25.7
家族形成期	0.7	29.5
家族成長前期	－	27.6
家族成長後期	－	24.4
家族成熟期	1.6	32.8
高齢期	－	40.0
その他	－	25.6
【職業別】・・・・・・・・・・・・・・・・・・・・・・・・・・・・		
会社員、公務員、団体職員	0.6	29.0
ﾊﾟｰﾄ･ｱﾙﾊﾞｲﾄ・非常勤・嘱託・派遣など	－	22.7
自営業・自由業	－	34.5
学生	－	22.5
専業主婦・主夫	0.6	29.5
その他	4.8	47.6
無職	－	35.3
【居住年数別】・・・・・・・・・・・・・・・・・・・・・・・・		
１年未満	－	27.5
１年以上３年未満	0.7	25.0
３年以上５年未満	－	27.8
５年以上10年未満	－	35.2
10年以上20年未満	－	25.5
20年以上30年未満	2.5	26.9
30年以上	－	34.4
【住宅形態別】・・・・・・・・・・・・・・・・・・・・・・・・		
持ち家の一戸建て	0.3	31.3
賃貸の一戸建て	－	52.6
社宅・公務員官舎の一戸建て	－	44.4
一戸建て／その他	－	25.0
分譲マンション・アパート	0.8	29.9
賃貸マンション・アパート	0.2	28.4
賃貸のＵＲ都市機構・公社のﾏﾝｼｮﾝ･ｱﾊﾟｰﾄ	－	66.7
賃貸の都営・区営住宅	－	23.5
社宅・公務員官舎	－	28.3
集合住宅／その他	－	25.0
【同居者の有無別】・・・・・・・・・・・・・・・・・・・・・		
ひとり暮らし	－	32.2
同居者あり	0.5	29.1
【国籍】・・・・・・・・・・・・・・・・・・・・・・・・・・・・・		
日本	0.4	30.6
日本以外	－	28.0

≪区への問い合わせ方法等≫

問16　今後、利用したい問い合わせ方法等（1位～３位統合）

	調査数	区の代表電話（03－3209－1111）や各担当部署の直通番号に電話する	区のコールセンター「しんじゅくコール」（03－3209－9999）に電話する	区公式ホームページの各担当のご案内ページで調べる	区公式ホームページのご意見専用フォームで問い合わせる	区公式ホームページのＦＡＱで調べる	「新宿区くらしのガイド」で調べる	広報新宿で調べる	各担当部署が発行しているパンフレットやガイドブックで調べる	区役所や特別出張所などの窓口で直接問い合わせる
全　体	1313	44.2	22.2	51.3	16.9	25.9	22.5	10.7	5.2	35.0
【居住地域】										
四谷	158	47.5	22.2	60.1	23.4	29.7	18.4	7.6	3.2	35.4
簞笥町	143	37.1	20.3	53.1	21.0	30.8	17.5	9.1	4.2	32.9
榎町	134	54.5	16.4	50.7	14.2	27.6	16.4	9.7	6.7	38.1
若松町	135	48.1	25.9	53.3	12.6	25.9	28.9	11.1	3.7	35.6
大久保	145	43.4	26.9	49.7	17.9	24.8	22.8	13.1	4.8	31.7
戸塚	146	39.7	24.7	56.2	16.4	27.4	27.4	12.3	8.2	30.8
落合第一	113	38.9	19.5	48.7	18.6	29.2	23.9	10.6	8.8	38.9
落合第二	139	48.2	22.3	48.9	12.9	22.3	26.6	11.5	2.2	39.6
柏木	87	50.6	21.8	44.8	16.1	18.4	23.0	14.9	4.6	29.9
角筈・区役所	65	35.4	18.5	50.8	16.9	23.1	20.0	7.7	6.2	43.1
【性別】										
男性	565	41.4	21.8	53.1	18.4	27.4	20.7	10.3	4.8	32.0
女性	716	46.6	21.8	50.7	16.2	25.6	24.2	11.2	5.4	37.6
【年代別】										
10歳代・20歳代	177	26.0	25.4	63.3	28.2	43.5	18.1	4.5	6.8	28.8
30歳代	214	42.1	18.7	71.0	23.8	37.4	14.0	3.3	3.7	25.2
40歳代	235	46.4	22.6	73.2	20.4	37.4	18.3	4.7	3.8	27.2
50歳代	229	44.1	21.8	52.8	18.8	28.8	25.3	12.7	6.6	31.4
60歳代	170	47.6	26.5	40.6	10.6	10.0	27.6	12.4	4.1	46.5
70歳以上	256	55.1	18.4	14.5	3.1	3.1	32.0	24.2	5.9	50.0
【ライフステージ別】										
独身期	245	30.6	24.9	65.3	28.6	42.4	18.4	2.9	6.1	25.3
家族形成期	139	41.7	17.3	70.5	20.9	36.0	12.9	4.3	5.0	30.9
家族成長前期	98	59.2	19.4	69.4	13.3	27.6	12.2	8.2	4.1	32.7
家族成長後期	78	43.6	21.8	69.2	21.8	28.2	23.1	7.7	1.3	37.2
家族成熟期	61	44.3	9.8	55.7	21.3	21.3	36.1	11.5	4.9	23.0
高齢期	340	54.4	20.6	18.5	3.5	3.2	30.3	21.5	5.3	52.1
その他	320	40.9	25.9	58.1	20.0	34.1	23.1	9.7	5.6	28.4
【職業別】										
会社員、公務員、団体職員	514	38.5	23.5	66.0	22.8	39.3	17.1	5.8	4.1	24.3
ﾊﾟｰﾄ･ｱﾙﾊﾞｲﾄ・非常勤・嘱託・派遣など	163	50.9	22.7	48.5	13.5	18.4	29.4	11.0	5.5	47.9
自営業・自由業	142	46.5	19.7	45.8	14.1	19.7	18.3	15.5	3.5	41.5
学生	71	32.4	25.4	63.4	31.0	39.4	21.1	2.8	7.0	26.8
専業主婦・主夫	173	50.3	19.1	43.4	12.7	12.7	31.2	17.3	7.5	43.4
その他	21	42.9	19.0	47.6	9.5	23.8	4.8	4.8	－	19.0
無職	190	53.2	21.6	26.8	7.4	11.6	30.0	17.9	7.4	47.4
【居住年数別】										
１年未満	69	26.1	18.8	68.1	27.5	42.0	23.2	5.8	2.9	24.6
１年以上３年未満	136	37.5	25.0	66.2	25.0	34.6	17.6	1.5	5.9	29.4
３年以上５年未満	97	33.0	16.5	66.0	20.6	39.2	22.7	6.2	8.2	28.9
５年以上10年未満	196	44.4	18.9	57.7	19.9	29.1	16.8	4.6	5.1	26.0
10年以上20年未満	235	46.0	26.0	58.7	17.4	28.1	23.0	10.6	5.1	35.7
20年以上30年未満	160	44.4	20.6	51.9	17.5	25.6	25.6	10.0	2.5	37.5
30年以上	381	52.5	23.4	31.0	8.9	14.2	26.2	19.2	6.0	44.4
【住宅形態別】										
持ち家の一戸建て	310	49.4	21.3	40.0	12.9	19.0	27.1	15.5	6.8	37.7
賃貸の一戸建て	19	26.3	21.1	42.1	10.5	21.1	15.8	5.3	－	36.8
社宅・公務員官舎の一戸建て	9	77.8	33.3	66.7	11.1	11.1	－	－	－	22.2
一戸建て／その他	12	41.7	25.0	50.0	8.3	25.0	8.3	16.7	8.3	41.7
分譲マンション・アパート	375	43.5	21.3	56.0	14.4	26.1	24.3	11.7	4.8	38.1
賃貸マンション・アパート	423	41.1	22.9	58.6	23.2	33.3	19.1	6.4	4.0	29.3
賃貸のＵＲ都市機構・公社のﾏﾝｼｮﾝ･ｱﾊﾟｰﾄ	12	33.3	16.7	25.0	16.7	8.3	16.7	－	8.3	16.7
賃貸の都営・区営住宅	51	60.8	27.5	31.4	5.9	13.7	29.4	25.5	7.8	56.9
社宅・公務員官舎	46	37.0	15.2	67.4	21.7	39.1	21.7	2.2	8.7	32.6
集合住宅／その他	12	25.0	25.0	50.0	33.3	25.0	16.7	16.7	8.3	33.3
【同居者の有無別】										
ひとり暮らし	345	39.1	21.4	47.8	20.6	29.0	24.9	9.3	5.2	32.2
同居者あり	927	46.4	22.1	53.7	16.1	25.6	21.9	11.2	5.1	36.5
【国籍】										
日本	1210	44.6	21.7	51.5	16.9	26.2	22.5	11.2	4.9	35.2
日本以外	93	39.8	26.9	52.7	17.2	24.7	24.7	4.3	7.5	32.3

	その他	無回答
全　体	2.0	12.0
【居住地域】・・・・・・・・・・・・・・・・・・・・・・・・・・		
四谷	2.5	8.2
箪笥町	2.1	16.8
榎町	3.0	9.0
若松町	－	9.6
大久保	1.4	11.0
戸塚	0.7	9.6
落合第一	1.8	13.3
落合第二	1.4	10.1
柏木	5.7	11.5
角筈・区役所	1.5	18.5
【性別】・・・・・・・・・・・・・・・・・・・・・・・・・・・・・		
男性	2.1	12.6
女性	1.8	10.8
【年代別】・・・・・・・・・・・・・・・・・・・・・・・・・・・・		
10歳代・20歳代	2.3	9.0
30歳代	1.4	11.7
40歳代	1.3	7.2
50歳代	2.2	8.7
60歳代	1.8	12.4
70歳以上	2.7	19.5
【ライフステージ別】・・・・・・・・・・・・・・・・・・・・		
独身期	2.0	9.4
家族形成期	1.4	11.5
家族成長前期	1.0	7.1
家族成長後期	1.3	6.4
家族成熟期	3.3	9.8
高齢期	2.4	18.5
その他	1.9	9.1
【職業別】・・・・・・・・・・・・・・・・・・・・・・・・・・・・		
会社員、公務員、団体職員	2.1	8.9
ﾊﾟｰﾄ･ｱﾙﾊﾞｲﾄ・非常勤・嘱託・派遣など	1.2	10.4
自営業・自由業	2.1	13.4
学生	－	11.3
専業主婦・主夫	1.2	12.7
その他	4.8	33.3
無職	3.2	12.6
【居住年数別】・・・・・・・・・・・・・・・・・・・・・・・・		
１年未満	－	13.0
１年以上３年未満	3.7	11.8
３年以上５年未満	3.1	8.2
５年以上10年未満	1.0	14.3
10年以上20年未満	0.4	8.1
20年以上30年未満	4.4	12.5
30年以上	2.1	13.4
【住宅形態別】・・・・・・・・・・・・・・・・・・・・・・・・		
持ち家の一戸建て	2.3	13.5
賃貸の一戸建て	10.5	21.1
社宅・公務員官舎の一戸建て	－	11.1
一戸建て／その他	－	25.0
分譲マンション・アパート	1.9	9.6
賃貸マンション・アパート	1.4	11.1
賃貸のＵＲ都市機構・公社のﾏﾝｼｮﾝ･ｱﾊﾟｰﾄ	－	33.3
賃貸の都営・区営住宅	2.0	3.9
社宅・公務員官舎	－	8.7
集合住宅／その他	8.3	8.3
【同居者の有無別】・・・・・・・・・・・・・・・・・・・・・		
ひとり暮らし	1.2	13.3
同居者あり	2.2	10.5
【国籍】・・・・・・・・・・・・・・・・・・・・・・・・・・・・・		
日本	2.0	11.3
日本以外	1.1	17.2

≪区への問い合わせ方法等≫
問17　「チャットボット」の認知度

	調査数	名称も、どのようなものかも知っている	名称だけは聞いたことがある	名称も、どのようなものかも知らない	無回答
全　体	1313	21.8	9.3	66.3	2.7
【居住地域】					
四谷	158	24.1	11.4	61.4	3.2
簞笥町	143	24.5	7.7	65.7	2.1
榎町	134	24.6	7.5	67.9	－
若松町	135	23.0	11.1	63.7	2.2
大久保	145	20.0	8.3	69.0	2.8
戸塚	146	24.7	8.2	65.8	1.4
落合第一	113	15.9	8.8	72.6	2.7
落合第二	139	20.1	8.6	68.3	2.9
柏木	87	26.4	11.5	58.6	3.4
角筈・区役所	65	20.0	9.2	69.2	1.5
【性別】					
男性	565	25.0	10.4	62.5	2.1
女性	716	19.8	8.2	69.3	2.7
【年代別】					
10歳代・20歳代	177	39.5	7.9	50.3	2.3
30歳代	214	39.7	7.9	51.4	0.9
40歳代	235	30.2	6.4	63.0	0.4
50歳代	229	18.8	7.4	72.5	1.3
60歳代	170	5.9	14.7	77.6	1.8
70歳以上	256	1.2	11.7	80.1	7.0
【ライフステージ別】					
独身期	245	39.2	7.8	51.0	2.0
家族形成期	139	40.3	7.9	51.1	0.7
家族成長前期	98	27.6	5.1	66.3	1.0
家族成長後期	78	15.4	5.1	76.9	2.6
家族成熟期	61	14.8	8.2	77.0	－
高齢期	340	0.9	12.4	80.9	5.9
その他	320	24.7	10.0	64.7	0.6
【職業別】					
会社員、公務員、団体職員	514	36.0	7.4	55.1	1.6
ﾊﾟｰﾄ･ｱﾙﾊﾞｲﾄ・非常勤・嘱託・派遣など	163	9.2	10.4	79.1	1.2
自営業・自由業	142	18.3	13.4	65.5	2.8
学生	71	33.8	9.9	54.9	1.4
専業主婦・主夫	173	9.2	9.2	78.0	3.5
その他	21	23.8	4.8	71.4	－
無職	190	6.8	10.5	78.9	3.7
【居住年数別】					
１年未満	69	49.3	7.2	42.0	1.4
１年以上３年未満	136	47.8	7.4	44.9	－
３年以上５年未満	97	28.9	9.3	61.9	－
５年以上10年未満	196	26.5	8.2	63.3	2.0
10年以上20年未満	235	18.7	8.5	71.9	0.9
20年以上30年未満	160	16.3	12.5	66.3	5.0
30年以上	381	8.1	9.7	76.9	5.2
【住宅形態別】					
持ち家の一戸建て	310	12.6	8.4	75.2	3.9
賃貸の一戸建て	19	26.3	21.1	52.6	－
社宅・公務員官舎の一戸建て	9	22.2	－	66.7	11.1
一戸建て／その他	12	16.7	8.3	58.3	16.7
分譲マンション・アパート	375	18.1	10.7	68.8	2.4
賃貸マンション・アパート	423	35.0	8.0	56.3	0.7
賃貸のＵＲ都市機構・公社のﾏﾝｼｮﾝ･ｱﾊﾟｰﾄ	12	16.7	8.3	66.7	8.3
賃貸の都営・区営住宅	51	5.9	15.7	74.5	3.9
社宅・公務員官舎	46	26.1	4.3	69.6	－
集合住宅／その他	12	25.0	8.3	66.7	－
【同居者の有無別】					
ひとり暮らし	345	27.5	9.3	61.7	1.4
同居者あり	927	20.5	9.1	68.1	2.4
【国籍】					
日本	1210	20.9	9.3	67.4	2.3
日本以外	93	34.4	8.6	52.7	4.3

≪区への問い合わせ方法等≫
問18　「チャットボット」導入についての考え

	調査数	積極的に導入すべき	どちらかというと導入すべき	どちらかというと導入すべきでない	導入すべきでない	わからない	無回答
全　体	1313	24.8	27.6	5.2	3.4	34.8	4.1
【居住地域】							
四谷	158	26.6	27.2	3.8	5.1	33.5	3.8
簞笥町	143	23.8	24.5	5.6	2.1	42.0	2.1
榎町	134	23.9	25.4	6.0	3.0	39.6	2.2
若松町	135	24.4	25.9	7.4	5.9	31.9	4.4
大久保	145	24.1	30.3	5.5	2.8	35.9	1.4
戸塚	146	24.0	34.9	3.4	2.1	31.5	4.1
落合第一	113	20.4	29.2	8.0	3.5	36.3	2.7
落合第二	139	23.7	30.9	4.3	2.2	33.8	5.0
柏木	87	29.9	25.3	2.3	2.3	34.5	5.7
角筈・区役所	65	33.8	21.5	6.2	6.2	26.2	6.2
【性別】							
男性	565	27.1	24.8	5.7	4.6	34.3	3.5
女性	716	23.3	30.2	4.7	2.4	35.3	4.1
【年代別】							
10歳代・20歳代	177	39.0	31.1	2.8	4.0	20.9	2.3
30歳代	214	35.5	34.6	6.5	0.9	22.0	0.5
40歳代	235	32.8	33.2	3.4	6.4	23.4	0.9
50歳代	229	23.6	27.9	7.0	5.2	33.6	2.6
60歳代	170	13.5	22.4	4.7	2.9	52.9	3.5
70歳以上	256	8.6	17.6	5.5	1.2	55.5	11.7
【ライフステージ別】							
独身期	245	38.0	31.0	3.7	3.3	22.4	1.6
家族形成期	139	35.3	36.7	6.5	0.7	20.1	0.7
家族成長前期	98	31.6	37.8	3.1	9.2	17.3	1.0
家族成長後期	78	23.1	30.8	5.1	2.6	34.6	3.8
家族成熟期	61	21.3	31.1	8.2	1.6	36.1	1.6
高齢期	340	9.1	18.5	5.0	1.5	55.9	10.0
その他	320	26.9	26.3	5.6	5.6	34.1	1.6
【職業別】							
会社員、公務員、団体職員	514	32.5	31.1	5.1	4.1	25.7	1.6
ﾊﾟｰﾄ･ｱﾙﾊﾞｲﾄ・非常勤・嘱託・派遣など	163	23.9	27.6	6.1	3.1	36.8	2.5
自営業・自由業	142	20.4	27.5	3.5	6.3	35.9	6.3
学生	71	36.6	32.4	2.8	4.2	21.1	2.8
専業主婦・主夫	173	13.9	31.8	6.4	1.7	41.0	5.2
その他	21	28.6	23.8	－	9.5	28.6	9.5
無職	190	15.3	15.3	5.8	0.5	56.8	6.3
【居住年数別】							
１年未満	69	34.8	39.1	2.9	4.3	17.4	1.4
１年以上３年未満	136	41.2	33.8	2.9	1.5	19.9	0.7
３年以上５年未満	97	28.9	36.1	4.1	4.1	25.8	1.0
５年以上10年未満	196	35.7	26.5	3.1	2.0	29.6	3.1
10年以上20年未満	235	24.3	30.2	6.4	3.8	32.8	2.6
20年以上30年未満	160	18.8	26.9	6.3	6.9	35.6	5.6
30年以上	381	14.4	20.5	6.6	2.6	48.3	7.6
【住宅形態別】							
持ち家の一戸建て	310	16.5	25.8	6.1	3.2	42.6	5.8
賃貸の一戸建て	19	31.6	26.3	5.3	5.3	31.6	－
社宅・公務員官舎の一戸建て	9	22.2	44.4	－	－	22.2	11.1
一戸建て／その他	12	25.0	8.3	16.7	8.3	25.0	16.7
分譲マンション・アパート	375	23.7	27.2	6.9	4.0	33.6	4.5
賃貸マンション・アパート	423	32.2	31.0	3.1	2.6	29.8	1.4
賃貸のＵＲ都市機構・公社のﾏﾝｼｮﾝ･ｱﾊﾟｰﾄ	12	25.0	25.0	－	－	41.7	8.3
賃貸の都営・区営住宅	51	23.5	13.7	5.9	－	51.0	5.9
社宅・公務員官舎	46	23.9	39.1	2.2	8.7	23.9	2.2
集合住宅／その他	12	33.3	16.7	－	－	50.0	－
【同居者の有無別】							
ひとり暮らし	345	25.8	27.2	4.6	3.8	33.9	4.6
同居者あり	927	24.8	28.3	5.4	3.2	35.1	3.2
【国籍】							
日本	1210	24.2	27.3	5.5	3.6	35.5	3.9
日本以外	93	33.3	34.4	1.1	－	26.9	4.3

≪区への問い合わせ方法等≫
問19　「チャットボット」の導入を希望する分野

	調査数	住民記録関係（住所変更、住民票、印鑑登録、マイナンバーカード等）	戸籍関係（戸籍関係の届出、戸籍謄本等）	国民健康保険関係	介護保険関係	後期高齢者医療保険関係	国民年金関係	税金関係（申告、納税、税証明等）	予防接種・各種検診	高齢者への支援関係（シルバーパス、ふれあい入浴券、敬老杖の支給等）
全　体	1313	35.3	11.4	11.1	8.2	6.2	10.4	22.2	14.0	10.9
【居住地域】										
四谷	158	35.4	11.4	10.8	3.8	4.4	12.7	23.4	20.3	6.3
簞笥町	143	32.9	14.0	9.1	4.9	7.7	6.3	18.9	11.9	9.1
榎町	134	36.6	11.9	4.5	7.5	4.5	11.9	17.9	14.2	11.2
若松町	135	30.4	11.1	10.4	8.9	3.7	12.6	23.7	11.9	11.1
大久保	145	35.9	11.7	13.8	5.5	7.6	8.3	26.2	12.4	12.4
戸塚	146	34.9	12.3	15.8	8.9	5.5	12.3	24.0	16.4	11.0
落合第一	113	39.8	12.4	10.6	12.4	8.0	8.8	20.4	15.0	8.0
落合第二	139	36.7	9.4	7.2	10.8	7.9	13.7	20.1	11.5	18.0
柏木	87	36.8	4.6	14.9	12.6	5.7	8.0	27.6	10.3	10.3
角筈・区役所	65	38.5	15.4	20.0	12.3	12.3	12.3	32.3	13.8	9.2
【性別】										
男性	565	38.6	12.9	12.7	6.7	6.5	12.0	28.0	10.6	8.3
女性	716	33.2	10.5	9.9	9.2	6.1	9.6	18.6	16.6	12.7
【年代別】										
10歳代・20歳代	177	54.2	22.6	19.8	1.7	－	14.7	37.9	14.1	1.1
30歳代	214	49.1	15.9	10.3	1.4	0.5	10.7	31.8	16.8	1.4
40歳代	235	40.9	14.9	11.9	5.5	1.7	13.6	23.0	13.2	3.8
50歳代	229	28.4	8.3	7.0	6.6	3.5	10.9	24.5	13.1	11.4
60歳代	170	25.3	4.7	10.0	12.4	8.8	9.4	15.3	16.5	21.2
70歳以上	256	19.5	4.3	9.8	19.1	20.7	5.9	7.8	11.3	24.2
【ライフステージ別】										
独身期	245	56.7	21.6	18.8	2.0	－	15.9	39.6	11.0	1.2
家族形成期	139	41.7	15.1	7.2	1.4	1.4	5.0	23.7	23.7	2.2
家族成長前期	98	31.6	11.2	8.2	2.0	1.0	9.2	24.5	20.4	2.0
家族成長後期	78	28.2	6.4	1.3	5.1	3.8	11.5	23.1	9.0	2.6
家族成熟期	61	26.2	9.8	11.5	9.8	1.6	6.6	16.4	19.7	18.0
高齢期	340	22.4	4.1	9.7	18.5	17.9	6.5	10.0	13.2	23.8
その他	320	35.3	11.6	11.9	6.9	4.1	14.7	23.4	10.9	11.3
【職業別】										
会社員、公務員、団体職員	514	41.1	15.0	6.4	4.1	2.7	11.3	27.8	15.4	6.8
ﾊﾟｰﾄ･ｱﾙﾊﾞｲﾄ・非常勤・嘱託・派遣など	163	38.0	8.6	12.9	13.5	12.9	13.5	28.2	13.5	18.4
自営業・自由業	142	32.4	8.5	15.5	5.6	5.6	9.2	26.8	12.7	10.6
学生	71	53.5	18.3	26.8	2.8	－	19.7	33.8	11.3	2.8
専業主婦・主夫	173	30.1	8.7	10.4	11.6	9.8	6.4	10.4	19.7	13.3
その他	21	28.6	14.3	23.8	9.5	9.5	9.5	19.0	9.5	4.8
無職	190	21.1	6.8	12.6	14.7	9.5	8.9	10.0	8.4	15.8
【居住年数別】										
１年未満	69	52.2	24.6	20.3	－	－	14.5	29.0	17.4	1.4
１年以上３年未満	136	61.0	19.1	19.1	2.9	－	11.0	37.5	13.2	5.9
３年以上５年未満	97	47.4	12.4	11.3	3.1	3.1	11.3	25.8	10.3	3.1
５年以上10年未満	196	38.8	16.3	11.2	6.1	4.6	9.2	21.9	15.3	7.1
10年以上20年未満	235	35.7	8.5	8.9	7.2	3.0	9.8	28.1	15.7	9.8
20年以上30年未満	160	28.8	10.6	8.1	9.4	8.1	14.4	23.1	13.1	13.1
30年以上	381	21.0	5.8	9.4	14.2	12.6	8.4	10.8	13.6	17.6
【住宅形態別】										
持ち家の一戸建て	310	23.2	5.8	7.7	11.6	8.7	11.3	17.1	13.5	13.9
賃貸の一戸建て	19	36.8	21.1	5.3	15.8	5.3	21.1	15.8	10.5	5.3
社宅・公務員官舎の一戸建て	9	33.3	－	－	11.1	11.1	11.1	22.2	33.3	11.1
一戸建て／その他	12	16.7	8.3	25.0	16.7	－	16.7	16.7	8.3	8.3
分譲マンション・アパート	375	34.4	10.4	10.4	8.5	8.5	6.7	21.9	16.8	11.2
賃貸マンション・アパート	423	46.8	16.5	13.9	4.5	2.4	12.8	31.2	12.5	6.6
賃貸のＵＲ都市機構・公社のﾏﾝｼｮﾝ･ｱﾊﾟｰﾄ	12	25.0	25.0	16.7	8.3	33.3	－	－	－	16.7
賃貸の都営・区営住宅	51	27.5	3.9	5.9	13.7	5.9	13.7	7.8	11.8	33.3
社宅・公務員官舎	46	32.6	10.9	10.9	2.2	－	8.7	19.6	13.0	2.2
集合住宅／その他	12	41.7	8.3	25.0	8.3	8.3	25.0	8.3	16.7	－
【同居者の有無別】										
ひとり暮らし	345	41.4	13.3	13.6	7.8	4.1	11.9	26.4	10.7	9.9
同居者あり	927	33.3	10.9	10.2	8.2	7.0	10.2	21.7	15.2	11.0
【国籍】										
日本	1210	34.0	11.2	9.1	8.7	6.7	9.5	22.0	14.6	11.2
日本以外	93	52.7	15.1	37.6	2.2	1.1	23.7	28.0	7.5	6.5

	障害者への支援関係（障害者手帳、医療証等）	母子手帳、妊婦検診	保育園・子ども園関係（入園、必要書類、保育料等）	児童手当、子ども医療証関係	放課後の子どもの居場所関係（児童館、学童保育、放課後子どもひろば等）	幼稚園・小学校・中学校・特別支援学校関係（入学・入園、就学時検診等）	住宅関係（民間賃貸住宅家賃助成、公共住宅の申込等）	防犯・地域安全対策関係（特殊詐欺、不審電話等）	道路・交通対策関係（道路の不具合、駐輪場の利用登録等）	ごみの出し方、粗大ごみの出し方
全　体	3.9	2.3	5.9	2.7	3.0	3.9	3.7	9.3	3.3	26.3
【居住地域】										
四谷	1.9	2.5	7.6	3.8	2.5	2.5	3.8	7.0	2.5	29.1
箪笥町	3.5	4.2	7.0	7.0	6.3	4.9	1.4	7.7	3.5	25.9
榎町	4.5	1.5	8.2	3.0	1.5	6.0	4.5	9.7	2.2	26.9
若松町	4.4	3.0	5.2	2.2	3.0	4.4	1.5	6.7	4.4	26.7
大久保	2.8	0.7	5.5	1.4	3.4	4.1	4.8	8.3	2.1	25.5
戸塚	4.1	2.1	4.8	2.1	3.4	4.1	4.8	8.9	2.7	21.9
落合第一	1.8	0.9	5.3	－	0.9	2.7	1.8	13.3	3.5	30.1
落合第二	7.9	2.9	5.0	2.9	2.2	2.9	5.0	13.7	4.3	27.3
柏木	1.1	3.4	4.6	1.1	4.6	2.3	5.7	10.3	5.7	29.9
角筈・区役所	4.6	1.5	4.6	1.5	1.5	4.6	4.6	10.8	4.6	26.2
【性別】										
男性	3.5	1.6	4.6	3.2	1.8	3.4	4.1	8.1	4.4	21.2
女性	3.9	2.8	6.8	2.4	3.9	4.3	3.4	10.1	2.5	30.6
【年代別】										
10歳代・20歳代	2.8	5.6	6.2	3.4	0.6	2.8	2.3	5.6	3.4	21.5
30歳代	2.8	5.1	17.8	4.2	3.7	8.9	2.3	3.7	1.9	28.0
40歳代	5.1	1.3	8.1	6.0	7.7	8.1	3.8	9.4	3.4	37.4
50歳代	4.8	1.3	1.3	1.3	1.7	1.7	4.4	10.9	5.7	34.5
60歳代	3.5	0.6	1.2	0.6	1.8	1.2	4.7	12.4	4.7	22.9
70歳以上	3.5	0.4	0.8	0.8	1.6	0.4	4.3	13.3	1.6	13.7
【ライフステージ別】										
独身期	3.3	4.5	3.7	2.0	0.4	2.4	2.0	5.7	3.3	25.3
家族形成期	2.9	7.9	31.7	7.2	10.1	14.4	2.9	2.9	2.2	23.0
家族成長前期	2.0	－	12.2	9.2	4.1	16.3	5.1	11.2	1.0	33.7
家族成長後期	9.0	1.3	1.3	5.1	7.7	5.1	3.8	7.7	7.7	39.7
家族成熟期	3.3	4.9	4.9	－	1.6	1.6	4.9	9.8	3.3	37.7
高齢期	3.2	0.3	0.9	0.6	1.5	0.6	4.4	12.4	2.6	15.9
その他	4.7	0.6	0.9	1.6	2.2	0.3	3.8	11.6	4.4	32.5
【職業別】										
会社員、公務員、団体職員	2.5	3.5	9.9	5.1	3.7	4.9	3.7	8.0	3.9	33.7
ﾊﾟｰﾄ･ｱﾙﾊﾞｲﾄ・非常勤・嘱託・派遣など	3.7	1.8	1.8	1.2	1.8	3.1	6.7	9.2	3.7	20.9
自営業・自由業	4.2	0.7	7.7	2.8	5.6	4.9	4.2	7.7	2.1	24.6
学生	1.4	4.2	4.2	－	1.4	2.8	－	8.5	5.6	16.9
専業主婦・主夫	5.2	1.2	2.9	1.2	2.3	5.2	1.7	9.8	2.9	26.0
その他	4.8	－	4.8	－	－	－	4.8	14.3	4.8	28.6
無職	6.3	1.1	0.5	0.5	1.6	1.1	3.7	13.7	1.6	18.4
【居住年数別】										
１年未満	2.9	4.3	7.2	4.3	2.9	5.8	4.3	8.7	10.1	24.6
１年以上３年未満	4.4	6.6	13.2	3.7	－	3.7	2.2	5.9	1.5	20.6
３年以上５年未満	1.0	6.2	9.3	4.1	4.1	6.2	3.1	4.1	5.2	32.0
５年以上10年未満	4.1	1.5	10.7	4.1	2.6	8.7	4.1	9.7	1.0	30.1
10年以上20年未満	5.5	1.7	5.1	1.3	5.5	2.6	4.7	10.2	4.3	29.4
20年以上30年未満	3.8	1.9	3.8	3.8	5.0	4.4	5.6	7.5	1.9	25.0
30年以上	3.4	0.5	0.8	1.6	1.3	1.3	2.9	12.1	3.4	23.6
【住宅形態別】										
持ち家の一戸建て	3.2	2.3	2.9	2.3	2.3	4.2	1.6	13.9	5.2	27.7
賃貸の一戸建て	－	－	－	－	－	5.3	10.5	10.5	－	31.6
社宅・公務員官舎の一戸建て	22.2	－	－	－	－	－	－	11.1	11.1	11.1
一戸建て／その他	－	－	－	8.3	－	－	－	－	－	16.7
分譲マンション・アパート	2.7	0.8	6.1	2.4	3.7	2.7	0.8	10.4	3.2	26.1
賃貸マンション・アパート	4.3	3.3	7.8	3.1	3.1	4.3	6.4	5.4	2.6	27.7
賃貸のＵＲ都市機構・公社のﾏﾝｼｮﾝ･ｱﾊﾟｰﾄ	25.0	8.3	8.3	－	－	8.3	8.3	8.3	－	25.0
賃貸の都営・区営住宅	7.8	－	－	－	－	3.9	5.9	13.7	3.9	19.6
社宅・公務員官舎	2.2	8.7	15.2	10.9	6.5	8.7	6.5	4.3	2.2	26.1
集合住宅／その他	8.3	－	16.7	－	8.3	8.3	8.3	8.3	－	16.7
【同居者の有無別】										
ひとり暮らし	3.2	1.7	2.3	0.9	1.4	0.9	4.1	9.6	2.6	27.5
同居者あり	4.1	2.5	7.2	3.5	3.6	5.1	3.5	9.3	3.6	26.2
【国籍】										
日本	3.6	2.2	5.9	2.7	3.1	4.0	3.8	9.4	3.3	27.8
日本以外	5.4	3.2	4.3	3.2	1.1	2.2	3.2	7.5	3.2	8.6

	各施設の利用関係（地域センター、スポーツ施設、保養所等）	図書館の利用関係（各図書館の開館状況等）	その他	無回答
全　体	17.1	11.2	5.0	14.7
【居住地域】				
四谷	19.6	10.8	5.7	12.7
箪笥町	19.6	13.3	4.9	16.1
榎町	22.4	15.7	4.5	16.4
若松町	15.6	8.9	5.9	19.3
大久保	17.2	10.3	9.0	10.3
戸塚	13.7	12.3	2.7	15.8
落合第一	18.6	11.5	5.3	10.6
落合第二	18.7	10.8	3.6	10.8
柏木	13.8	5.7	3.4	18.4
角筈・区役所	13.8	15.4	3.1	4.6
【性別】				
男性	14.7	7.6	5.1	17.2
女性	19.6	14.1	5.0	11.7
【年代別】				
10歳代・20歳代	15.8	13.6	1.7	9.0
30歳代	15.4	8.4	6.1	8.9
40歳代	17.0	10.6	5.5	7.2
50歳代	23.6	14.8	3.9	16.2
60歳代	20.0	13.5	6.5	14.1
70歳以上	13.3	8.2	5.9	27.0
【ライフステージ別】				
独身期	15.9	12.7	3.7	8.2
家族形成期	13.7	6.5	3.6	10.1
家族成長前期	18.4	12.2	7.1	8.2
家族成長後期	26.9	14.1	6.4	17.9
家族成熟期	27.9	13.1	6.6	9.8
高齢期	13.8	9.7	5.9	23.5
その他	19.4	12.8	4.4	12.5
【職業別】				
会社員、公務員、団体職員	17.1	9.9	4.9	11.3
ﾊﾟｰﾄ･ｱﾙﾊﾞｲﾄ・非常勤・嘱託・派遣など	17.2	9.2	3.7	11.0
自営業・自由業	14.1	9.9	4.2	16.9
学生	19.7	18.3	1.4	7.0
専業主婦・主夫	26.0	17.3	4.0	13.3
その他	14.3	4.8	9.5	14.3
無職	13.2	11.1	8.9	24.2
【居住年数別】				
１年未満	15.9	17.4	1.4	5.8
１年以上３年未満	13.2	8.1	4.4	5.1
３年以上５年未満	17.5	16.5	4.1	12.4
５年以上10年未満	10.7	6.1	4.1	13.8
10年以上20年未満	20.4	12.3	2.6	14.5
20年以上30年未満	20.6	13.1	6.9	13.1
30年以上	18.6	11.3	7.6	21.5
【住宅形態別】				
持ち家の一戸建て	20.6	11.9	6.1	17.1
賃貸の一戸建て	21.1	21.1	5.3	10.5
社宅・公務員官舎の一戸建て	－	－	－	33.3
一戸建て／その他	8.3	－	16.7	25.0
分譲マンション・アパート	19.7	11.5	4.8	15.2
賃貸マンション・アパート	13.2	10.9	4.7	9.9
賃貸のＵＲ都市機構・公社のﾏﾝｼｮﾝ･ｱﾊﾟｰﾄ	8.3	8.3	－	16.7
賃貸の都営・区営住宅	19.6	11.8	2.0	21.6
社宅・公務員官舎	19.6	10.9	6.5	15.2
集合住宅／その他	8.3	8.3	8.3	8.3
【同居者の有無別】				
ひとり暮らし	13.6	11.3	4.1	16.5
同居者あり	18.9	11.4	5.3	13.2
【国籍】				
日本	17.4	11.3	5.3	14.5
日本以外	16.1	10.8	2.2	12.9

≪調査回答者の属性≫

Ｆ１　居住地域

	調査数	四谷	簞笥町	榎町	若松町	大久保	戸塚	落合第一	落合第二	柏木	角筈・区役所	無回答
全　体	1313	12.0	10.9	10.2	10.3	11.0	11.1	8.6	10.6	6.6	5.0	3.7
【居住地域】												
四谷	158	100.0	－	－	－	－	－	－	－	－	－	－
簞笥町	143	－	100.0	－	－	－	－	－	－	－	－	－
榎町	134	－	－	100.0	－	－	－	－	－	－	－	－
若松町	135	－	－	－	100.0	－	－	－	－	－	－	－
大久保	145	－	－	－	－	100.0	－	－	－	－	－	－
戸塚	146	－	－	－	－	－	100.0	－	－	－	－	－
落合第一	113	－	－	－	－	－	－	100.0	－	－	－	－
落合第二	139	－	－	－	－	－	－	－	100.0	－	－	－
柏木	87	－	－	－	－	－	－	－	－	100.0	－	－
角筈・区役所	65	－	－	－	－	－	－	－	－	－	100.0	－
【性別】												
男性	565	11.2	10.8	10.3	10.1	11.0	11.9	8.8	12.9	7.4	4.4	1.2
女性	716	13.0	11.5	10.6	10.9	11.6	11.0	8.8	9.2	6.3	5.4	1.7
【年代別】												
10歳代・20歳代	177	12.4	9.0	8.5	10.2	11.9	18.1	10.7	11.3	2.8	3.4	1.7
30歳代	214	13.6	13.6	12.6	8.9	11.2	11.7	5.6	11.7	6.1	4.2	0.9
40歳代	235	12.8	10.6	10.2	12.8	10.6	9.4	6.8	12.8	7.7	6.0	0.4
50歳代	229	11.8	12.7	9.2	9.6	10.0	10.0	10.5	10.9	8.7	5.2	1.3
60歳代	170	9.4	9.4	10.0	12.9	10.0	14.1	8.8	8.2	8.2	7.1	1.8
70歳以上	256	12.9	10.5	11.3	9.4	13.7	7.8	10.5	9.8	6.6	4.7	2.7
【ライフステージ別】												
独身期	245	13.5	11.0	10.2	10.2	11.0	15.1	8.2	11.8	3.3	4.1	1.6
家族形成期	139	13.7	12.2	11.5	10.1	10.1	11.5	9.4	11.5	7.2	2.2	0.7
家族成長前期	98	14.3	13.3	11.2	8.2	13.3	13.3	8.2	12.2	4.1	2.0	－
家族成長後期	78	12.8	11.5	11.5	6.4	17.9	3.8	7.7	12.8	9.0	6.4	－
家族成熟期	61	4.9	6.6	6.6	14.8	14.8	23.0	4.9	11.5	11.5	1.6	－
高齢期	340	12.4	9.4	11.5	9.7	12.6	8.8	9.7	9.7	7.4	6.2	2.6
その他	320	11.3	12.5	9.1	12.8	7.8	10.3	9.4	10.0	8.1	7.2	1.6
【職業別】												
会社員、公務員、団体職員	514	14.8	11.7	12.3	10.1	10.1	10.9	7.4	11.1	6.2	4.7	0.8
ﾊﾟｰﾄ･ｱﾙﾊﾞｲﾄ・非常勤・嘱託・派遣など	163	9.2	11.0	5.5	13.5	10.4	9.2	11.0	14.7	9.2	4.3	1.8
自営業・自由業	142	11.3	9.9	10.6	8.5	10.6	11.3	8.5	11.3	11.3	6.3	0.7
学生	71	9.9	11.3	8.5	9.9	11.3	16.9	11.3	12.7	2.8	2.8	2.8
専業主婦・主夫	173	11.0	13.9	10.4	9.8	15.6	12.7	8.1	3.5	7.5	5.8	1.7
その他	21	28.6	－	4.8	9.5	19.0	14.3	4.8	4.8	4.8	9.5	－
無職	190	9.5	10.0	11.1	10.5	11.6	11.6	11.1	13.7	3.7	5.8	1.6
【居住年数別】												
１年未満	69	7.2	8.7	10.1	11.6	21.7	7.2	7.2	11.6	4.3	5.8	4.3
１年以上３年未満	136	16.9	13.2	6.6	5.9	11.8	14.7	5.1	11.0	5.1	6.6	2.9
３年以上５年未満	97	15.5	8.2	8.2	15.5	10.3	10.3	5.2	12.4	7.2	3.1	4.1
５年以上10年未満	196	12.2	10.2	13.8	8.7	7.7	10.7	8.7	10.7	6.1	6.1	5.1
10年以上20年未満	235	11.9	19.1	8.9	9.4	10.6	11.1	9.4	9.8	3.4	5.1	1.3
20年以上30年未満	160	10.6	10.0	5.0	9.4	8.1	15.6	11.3	10.6	7.5	6.9	5.0
30年以上	381	10.8	7.1	12.9	11.5	12.6	9.2	9.4	10.8	8.7	2.9	4.2
【住宅形態別】												
持ち家の一戸建て	310	10.3	8.7	15.8	9.7	8.7	6.5	10.3	19.4	6.1	2.9	1.6
賃貸の一戸建て	19	10.5	5.3	10.5	15.8	－	5.3	15.8	15.8	10.5	－	10.5
社宅・公務員官舎の一戸建て	9	－	－	－	22.2	11.1	22.2	11.1	－	22.2	11.1	－
一戸建て／その他	12	8.3	16.7	25.0	16.7	－	8.3	－	8.3	16.7	－	－
分譲マンション・アパート	375	13.3	17.9	6.1	8.8	11.5	12.5	9.6	4.5	7.5	6.7	1.6
賃貸マンション・アパート	423	13.7	8.5	11.8	7.8	10.4	13.0	8.0	12.5	6.9	6.4	0.9
賃貸のＵＲ都市機構・公社のﾏﾝｼｮﾝ･ｱﾊﾟｰﾄ	12	－	16.7	8.3	16.7	8.3	25.0	－	8.3	8.3	－	8.3
賃貸の都営・区営住宅	51	－	－	5.9	47.1	17.6	13.7	3.9	－	3.9	3.9	3.9
社宅・公務員官舎	46	15.2	10.9	4.3	10.9	34.8	15.2	4.3	2.2	－	2.2	－
集合住宅／その他	12	16.7	25.0	8.3	－	16.7	8.3	8.3	8.3	8.3	－	－
【同居者の有無別】												
ひとり暮らし	345	14.2	10.7	10.4	9.0	11.9	11.3	6.7	10.1	6.1	7.2	2.3
同居者あり	927	11.7	11.4	10.5	10.8	11.2	11.0	9.7	11.2	7.0	4.3	1.2
【国籍】												
日本	1210	12.0	11.7	10.7	10.5	10.5	11.0	9.0	10.5	6.7	4.9	2.6
日本以外	93	14.0	2.2	4.3	8.6	19.4	14.0	4.3	12.9	6.5	6.5	7.5

≪調査回答者の属性≫
Ｆ２　性別

	調査数	男性	女性	無回答
全　体	1313	43.0	54.5	2.4
【居住地域】				
四谷	158	39.9	58.9	1.3
簞笥町	143	42.7	57.3	-
榎町	134	43.3	56.7	-
若松町	135	42.2	57.8	-
大久保	145	42.8	57.2	-
戸塚	146	45.9	54.1	-
落合第一	113	44.2	55.8	-
落合第二	139	52.5	47.5	-
柏木	87	48.3	51.7	-
角筈・区役所	65	38.5	60.0	1.5
【性別】				
男性	565	100.0	-	-
女性	716	-	100.0	-
【年代別】				
10歳代・20歳代	177	49.7	50.3	-
30歳代	214	43.9	56.1	-
40歳代	235	44.7	54.9	0.4
50歳代	229	45.9	53.7	0.4
60歳代	170	45.9	54.1	-
70歳以上	256	36.7	62.9	0.4
【ライフステージ別】				
独身期	245	51.4	48.6	-
家族形成期	139	41.0	59.0	-
家族成長前期	98	42.9	57.1	-
家族成長後期	78	43.6	56.4	-
家族成熟期	61	36.1	63.9	-
高齢期	340	36.5	63.2	0.3
その他	320	49.7	49.7	0.6
【職業別】				
会社員、公務員、団体職員	514	54.1	45.7	0.2
ﾊﾟｰﾄ･ｱﾙﾊﾞｲﾄ・非常勤・嘱託・派遣など	163	33.1	66.9	-
自営業・自由業	142	62.0	38.0	-
学生	71	52.1	47.9	-
専業主婦・主夫	173	1.7	97.7	0.6
その他	21	42.9	57.1	-
無職	190	48.9	50.0	1.1
【居住年数別】				
１年未満	69	44.9	53.6	1.4
１年以上３年未満	136	48.5	50.0	1.5
３年以上５年未満	97	33.0	63.9	3.1
５年以上10年未満	196	48.0	49.0	3.1
10年以上20年未満	235	42.6	56.6	0.9
20年以上30年未満	160	46.9	49.4	3.8
30年以上	381	38.6	58.3	3.1
【住宅形態別】				
持ち家の一戸建て	310	44.8	54.5	0.6
賃貸の一戸建て	19	42.1	57.9	-
社宅・公務員官舎の一戸建て	9	55.6	44.4	-
一戸建て／その他	12	58.3	41.7	-
分譲マンション・アパート	375	40.8	58.7	0.5
賃貸マンション・アパート	423	48.0	51.5	0.5
賃貸のＵＲ都市機構・公社のﾏﾝｼｮﾝ･ｱﾊﾟｰﾄ	12	33.3	66.7	-
賃貸の都営・区営住宅	51	31.4	68.6	-
社宅・公務員官舎	46	45.7	54.3	-
集合住宅／その他	12	25.0	75.0	-
【同居者の有無別】				
ひとり暮らし	345	47.2	52.2	0.6
同居者あり	927	42.7	57.2	0.1
【国籍】				
日本	1210	43.6	54.8	1.6
日本以外	93	39.8	57.0	3.2

≪調査回答者の属性≫
Ｆ３　国籍

	調査数	日本	日本以外	無回答
全　体	1313	92.2	7.1	0.8
【居住地域】				
四谷	158	91.8	8.2	-
簞笥町	143	98.6	1.4	-
榎町	134	97.0	3.0	-
若松町	135	94.1	5.9	-
大久保	145	87.6	12.4	-
戸塚	146	91.1	8.9	-
落合第一	113	96.5	3.5	-
落合第二	139	91.4	8.6	-
柏木	87	93.1	6.9	-
角筈・区役所	65	90.8	9.2	-
【性別】				
男性	565	93.5	6.5	-
女性	716	92.6	7.4	-
【年代別】				
10歳代・20歳代	177	79.7	20.3	-
30歳代	214	90.2	9.8	-
40歳代	235	96.2	3.8	-
50歳代	229	94.8	5.2	-
60歳代	170	95.9	4.1	-
70歳以上	256	98.0	2.0	-
【ライフステージ別】				
独身期	245	82.0	18.0	-
家族形成期	139	90.6	9.4	-
家族成長前期	98	92.9	7.1	-
家族成長後期	78	96.2	3.8	-
家族成熟期	61	96.7	3.3	-
高齢期	340	97.4	2.6	-
その他	320	96.3	3.8	-
【職業別】				
会社員、公務員、団体職員	514	94.7	5.3	-
ﾊﾟｰﾄ･ｱﾙﾊﾞｲﾄ・非常勤・嘱託・派遣など	163	90.8	9.2	-
自営業・自由業	142	94.4	5.6	-
学生	71	66.2	33.8	-
専業主婦・主夫	173	96.5	2.9	0.6
その他	21	90.5	9.5	-
無職	190	95.8	4.2	-
【居住年数別】				
１年未満	69	73.9	26.1	-
１年以上３年未満	136	83.1	16.9	-
３年以上５年未満	97	89.7	10.3	-
５年以上10年未満	196	91.3	7.7	1.0
10年以上20年未満	235	93.2	6.0	0.9
20年以上30年未満	160	95.0	3.8	1.3
30年以上	381	97.4	1.6	1.0
【住宅形態別】				
持ち家の一戸建て	310	96.8	2.9	0.3
賃貸の一戸建て	19	73.7	26.3	-
社宅・公務員官舎の一戸建て	9	100.0	-	-
一戸建て／その他	12	100.0	-	-
分譲マンション・アパート	375	94.4	5.6	-
賃貸マンション・アパート	423	89.4	10.6	-
賃貸のＵＲ都市機構・公社のﾏﾝｼｮﾝ･ｱﾊﾟｰﾄ	12	83.3	16.7	-
賃貸の都営・区営住宅	51	94.1	5.9	-
社宅・公務員官舎	46	97.8	2.2	-
集合住宅／その他	12	91.7	8.3	-
【同居者の有無別】				
ひとり暮らし	345	91.0	9.0	-
同居者あり	927	93.6	6.4	-
【国籍】				
日本	1210	100.0	-	-
日本以外	93	-	100.0	-

≪調査回答者の属性≫
Ｆ４　年齢

	調査数	18～19歳	20～24歳	25～29歳	30～34歳	35～39歳	40～44歳	45～49歳	50～54歳	55～59歳
全　体	1313	1.4	5.2	6.9	7.8	8.5	8.4	9.5	9.5	7.9
【居住地域】										
四谷	158	0.6	5.1	8.2	10.8	7.6	8.9	10.1	8.2	8.9
簞笥町	143	1.4	4.9	4.9	9.1	11.2	7.0	10.5	11.2	9.1
榎町	134	0.7	3.7	6.7	7.5	12.7	8.2	9.7	11.9	3.7
若松町	135	1.5	4.4	7.4	4.4	9.6	11.9	10.4	10.4	5.9
大久保	145	2.1	6.9	5.5	9.7	6.9	6.2	11.0	9.7	6.2
戸塚	146	0.7	11.6	9.6	7.5	9.6	6.2	8.9	10.3	5.5
落合第一	113	1.8	5.3	9.7	6.2	4.4	9.7	4.4	10.6	10.6
落合第二	139	2.9	3.6	7.9	8.6	9.4	11.5	10.1	6.5	11.5
柏木	87	－	1.1	4.6	9.2	5.7	9.2	11.5	8.0	14.9
角筈・区役所	65	3.1	4.6	1.5	6.2	7.7	7.7	13.8	10.8	7.7
【性別】										
男性	565	1.6	6.7	7.3	8.1	8.5	8.1	10.4	10.1	8.5
女性	716	1.4	4.2	6.8	8.0	8.8	8.8	9.2	9.4	7.8
【年代別】										
10歳代・20歳代	177	10.7	38.4	50.8	－	－	－	－	－	－
30歳代	214	－	－	－	48.1	51.9	－	－	－	－
40歳代	235	－	－	－	－	－	46.8	53.2	－	－
50歳代	229	－	－	－	－	－	－	－	54.6	45.4
60歳代	170	－	－	－	－	－	－	－	－	－
70歳以上	256	－	－	－	－	－	－	－	－	－
【ライフステージ別】										
独身期	245	7.8	27.8	31.4	18.8	14.3	－	－	－	－
家族形成期	139	－	－	9.4	36.0	36.7	10.1	7.2	0.7	－
家族成長前期	98	－	－	－	7.1	23.5	24.5	29.6	9.2	5.1
家族成長後期	78	－	－	－	－	1.3	15.4	20.5	41.0	19.2
家族成熟期	61	－	－	－	－	1.6	－	1.6	19.7	47.5
高齢期	340	－	－	－	－	－	－	－	－	－
その他	320	－	－	－	－	－	18.8	21.6	22.2	17.2
【職業別】										
会社員、公務員、団体職員	514	－	4.5	11.5	14.0	15.4	11.7	13.0	13.6	7.8
ﾊﾟｰﾄ･ｱﾙﾊﾞｲﾄ・非常勤・嘱託・派遣など	163	－	2.5	4.3	7.4	5.5	11.7	9.2	7.4	14.7
自営業・自由業	142	－	0.7	4.9	2.1	5.6	7.0	14.8	9.2	14.8
学生	71	26.8	53.5	15.5	－	－	1.4	－	2.8	－
専業主婦・主夫	173	－	－	0.6	4.0	6.4	5.8	8.7	8.7	7.5
その他	21	－	－	4.8	9.5	4.8	14.3	－	19.0	4.8
無職	190	－	1.1	1.6	3.7	1.6	3.7	3.7	4.7	2.6
【居住年数別】										
１年未満	69	7.2	14.5	24.6	21.7	4.3	8.7	7.2	2.9	5.8
１年以上３年未満	136	－	11.8	22.8	19.1	13.2	9.6	8.8	4.4	1.5
３年以上５年未満	97	－	7.2	10.3	16.5	17.5	12.4	9.3	7.2	8.2
５年以上10年未満	196	3.1	3.1	5.1	9.2	18.9	14.3	11.7	10.7	5.1
10年以上20年未満	235	3.4	4.3	2.1	4.7	7.2	10.2	17.0	18.3	8.9
20年以上30年未満	160	－	10.6	10.6	1.9	1.9	5.0	5.0	13.1	15.6
30年以上	381	－	－	－	2.1	2.6	4.5	6.3	6.0	8.1
【住宅形態別】										
持ち家の一戸建て	310	1.6	4.2	2.9	3.9	2.9	4.8	8.1	9.4	11.0
賃貸の一戸建て	19	－	－	15.8	15.8	－	10.5	10.5	10.5	5.3
社宅・公務員官舎の一戸建て	9	－	11.1	－	－	22.2	－	22.2	33.3	－
一戸建て／その他	12	－	－	－	－	16.7	－	16.7	25.0	16.7
分譲マンション・アパート	375	0.8	5.1	2.4	5.1	9.1	8.3	9.3	12.3	10.4
賃貸マンション・アパート	423	2.1	5.9	14.4	13.9	12.5	11.6	11.3	8.5	4.5
賃貸のＵＲ都市機構・公社のﾏﾝｼｮﾝ･ｱﾊﾟｰﾄ	12	－	8.3	8.3	－	8.3	25.0	－	－	8.3
賃貸の都営・区営住宅	51	－	2.0	－	2.0	3.9	2.0	7.8	3.9	3.9
社宅・公務員官舎	46	－	10.9	8.7	15.2	15.2	13.0	13.0	4.3	13.0
集合住宅／その他	12	16.7	16.7	－	－	－	8.3	－	8.3	－
【同居者の有無別】										
ひとり暮らし	345	1.4	5.5	12.5	7.2	7.0	9.3	9.3	7.8	5.5
同居者あり	927	1.5	5.1	5.1	8.4	9.4	8.3	9.9	10.4	9.2
【国籍】										
日本	1210	1.0	4.6	6.0	7.4	8.6	8.8	9.9	9.8	8.2
日本以外	93	7.5	12.9	18.3	15.1	7.5	4.3	5.4	7.5	5.4

	60～64歳	65～69歳	70～74歳	75～79歳	80歳以上	無回答
全　体	6.5	6.4	6.9	5.6	7.0	2.4
【居住地域】						
四谷	4.4	5.7	8.2	5.7	7.0	0.6
箪笥町	7.7	3.5	7.7	4.9	6.3	0.7
榎町	5.2	7.5	5.2	8.2	8.2	0.7
若松町	9.6	6.7	5.2	4.4	8.1	－
大久保	6.2	5.5	9.0	4.8	10.3	－
戸塚	9.6	6.8	6.2	3.4	4.1	－
落合第一	8.0	5.3	7.1	7.1	9.7	－
落合第二	4.3	5.8	5.0	6.5	6.5	－
柏木	6.9	9.2	9.2	8.0	2.3	－
角筈・区役所	4.6	13.8	7.7	4.6	6.2	－
【性別】						
男性	8.5	5.3	7.3	5.0	4.4	0.2
女性	5.3	7.5	6.7	6.4	9.4	0.3
【年代別】						
10歳代・20歳代	－	－	－	－	－	－
30歳代	－	－	－	－	－	－
40歳代	－	－	－	－	－	－
50歳代	－	－	－	－	－	－
60歳代	50.6	49.4	－	－	－	－
70歳以上	－	－	35.2	28.9	35.9	－
【ライフステージ別】						
独身期	－	－	－	－	－	－
家族形成期	－	－	－	－	－	－
家族成長前期	1.0	－	－	－	－	－
家族成長後期	2.6	－	－	－	－	－
家族成熟期	29.5	－	－	－	－	－
高齢期	－	24.7	26.5	21.8	27.1	－
その他	20.3	－	－	－	－	－
【職業別】						
会社員、公務員、団体職員	5.1	1.4	1.2	0.4	0.2	0.4
ﾊﾟｰﾄ･ｱﾙﾊﾞｲﾄ・非常勤・嘱託・派遣など	11.0	11.7	8.6	6.1	－	－
自営業・自由業	6.3	12.0	9.9	7.0	4.9	0.7
学生	－	－	－	－	－	－
専業主婦・主夫	9.2	12.1	12.7	9.2	14.5	0.6
その他	9.5	9.5	9.5	9.5	4.8	－
無職	7.4	9.5	15.8	15.3	29.5	－
【居住年数別】						
１年未満	1.4	－	－	－	－	1.4
１年以上３年未満	2.9	2.9	0.7	0.7	0.7	0.7
３年以上５年未満	3.1	3.1	1.0	－	1.0	3.1
５年以上10年未満	3.6	4.1	5.1	2.6	1.0	2.6
10年以上20年未満	6.0	5.1	4.7	2.1	4.7	1.3
20年以上30年未満	8.8	7.5	7.5	3.8	4.4	4.4
30年以上	10.5	11.0	13.6	14.4	17.6	3.1
【住宅形態別】						
持ち家の一戸建て	10.3	9.0	9.7	10.0	11.6	0.6
賃貸の一戸建て	－	－	5.3	21.1	5.3	－
社宅・公務員官舎の一戸建て	－	11.1	－	－	－	－
一戸建て／その他	8.3	－	16.7	－	－	－
分譲マンション・アパート	7.7	7.2	9.1	4.8	7.7	0.8
賃貸マンション・アパート	3.3	4.0	3.3	2.8	1.4	0.2
賃貸のＵＲ都市機構・公社のﾏﾝｼｮﾝ･ｱﾊﾟｰﾄ	25.0	－	8.3	8.3	－	－
賃貸の都営・区営住宅	11.8	17.6	3.9	11.8	29.4	－
社宅・公務員官舎	－	2.2	2.2	－	2.2	－
集合住宅／その他	8.3	8.3	16.7	－	16.7	－
【同居者の有無別】						
ひとり暮らし	6.1	5.2	5.5	6.7	10.1	0.9
同居者あり	7.0	6.9	7.4	5.4	5.9	0.1
【国籍】						
日本	6.9	6.6	7.3	6.0	7.4	1.6
日本以外	3.2	4.3	2.2	1.1	2.2	3.2

≪調査回答者の属性≫
Ｆ５　職業

	調査数	会社員、公務員、団体職員	パート・アルバイト・非常勤・嘱託・派遣など	自営業・自由業	学生	専業主婦・主夫	その他	無職	無回答
全　体	1313	39.1	12.4	10.8	5.4	13.2	1.6	14.5	3.0
【居住地域】									
四谷	158	48.1	9.5	10.1	4.4	12.0	3.8	11.4	0.6
簞笥町	143	42.0	12.6	9.8	5.6	16.8	－	13.3	－
榎町	134	47.0	6.7	11.2	4.5	13.4	0.7	15.7	0.7
若松町	135	38.5	16.3	8.9	5.2	12.6	1.5	14.8	2.2
大久保	145	35.9	11.7	10.3	5.5	18.6	2.8	15.2	－
戸塚	146	38.4	10.3	11.0	8.2	15.1	2.1	15.1	－
落合第一	113	33.6	15.9	10.6	7.1	12.4	0.9	18.6	0.9
落合第二	139	41.0	17.3	11.5	6.5	4.3	0.7	18.7	－
柏木	87	36.8	17.2	18.4	2.3	14.9	1.1	8.0	1.1
角筈・区役所	65	36.9	10.8	13.8	3.1	15.4	3.1	16.9	－
【性別】									
男性	565	49.2	9.6	15.6	6.5	0.5	1.6	16.5	0.5
女性	716	32.8	15.2	7.5	4.7	23.6	1.7	13.3	1.1
【年代別】									
10歳代・20歳代	177	46.3	6.2	4.5	38.4	0.6	0.6	2.8	0.6
30歳代	214	70.6	9.8	5.1	－	8.4	1.4	4.7	－
40歳代	235	54.0	14.5	13.2	0.4	10.6	1.3	6.0	－
50歳代	229	48.0	15.7	14.8	0.9	12.2	2.2	6.1	－
60歳代	170	19.4	21.8	15.3	－	21.8	2.4	18.8	0.6
70歳以上	256	3.5	9.4	12.1	－	24.6	2.0	44.9	3.5
【ライフステージ別】									
独身期	245	54.3	6.9	4.5	27.3	－	0.4	6.1	0.4
家族形成期	139	71.9	7.9	6.5	0.7	11.5	1.4	－	－
家族成長前期	98	46.9	15.3	16.3	3.1	15.3	3.1	－	－
家族成長後期	78	52.6	17.9	10.3	－	16.7	－	2.6	－
家族成熟期	61	39.3	18.0	14.8	－	23.0	3.3	1.6	－
高齢期	340	4.7	12.6	14.1	－	24.7	2.1	39.1	2.6
その他	320	47.5	16.3	12.5	－	9.4	1.9	12.2	0.3
【職業別】									
会社員、公務員、団体職員	514	100.0	－	－	－	－	－	－	－
ﾊﾟｰﾄ･ｱﾙﾊﾞｲﾄ・非常勤・嘱託・派遣など	163	－	100.0	－	－	－	－	－	－
自営業・自由業	142	－	－	100.0	－	－	－	－	－
学生	71	－	－	－	100.0	－	－	－	－
専業主婦・主夫	173	－	－	－	－	100.0	－	－	－
その他	21	－	－	－	－	－	100.0	－	－
無職	190	－	－	－	－	－	－	100.0	－
【居住年数別】									
１年未満	69	55.1	7.2	4.3	17.4	8.7	－	4.3	2.9
１年以上３年未満	136	55.1	10.3	9.6	8.8	5.9	1.5	8.1	0.7
３年以上５年未満	97	54.6	10.3	6.2	5.2	14.4	2.1	4.1	3.1
５年以上10年未満	196	52.6	10.2	9.2	5.1	8.2	2.0	9.7	3.1
10年以上20年未満	235	40.0	14.0	11.1	7.7	13.2	1.7	11.1	1.3
20年以上30年未満	160	36.3	18.1	10.6	8.1	10.0	1.3	11.3	4.4
30年以上	381	20.2	12.9	14.2	－	19.9	1.8	26.5	4.5
【住宅形態別】									
持ち家の一戸建て	310	29.4	12.9	13.5	4.5	17.4	1.0	18.4	2.9
賃貸の一戸建て	19	36.8	5.3	21.1	10.5	5.3	－	21.1	－
社宅・公務員官舎の一戸建て	9	44.4	22.2	11.1	－	22.2	－	－	－
一戸建て／その他	12	41.7	8.3	16.7	－	8.3	8.3	16.7	－
分譲マンション・アパート	375	38.9	10.9	12.3	4.5	17.3	2.1	13.3	0.5
賃貸マンション・アパート	423	53.0	11.1	9.9	7.3	6.6	1.7	10.4	－
賃貸のＵＲ都市機構・公社のﾏﾝｼｮﾝ･ｱﾊﾟｰﾄ	12	16.7	25.0	－	8.3	8.3	－	33.3	8.3
賃貸の都営・区営住宅	51	3.9	35.3	2.0	－	15.7	－	43.1	－
社宅・公務員官舎	46	56.5	15.2	4.3	4.3	17.4	－	2.2	－
集合住宅／その他	12	8.3	16.7	8.3	16.7	16.7	－	33.3	－
【同居者の有無別】									
ひとり暮らし	345	44.3	10.7	9.6	4.6	2.3	2.0	25.2	1.2
同居者あり	927	38.4	13.4	11.8	5.8	17.5	1.5	10.9	0.8
【国籍】									
日本	1210	40.2	12.2	11.1	3.9	13.8	1.6	15.0	2.1
日本以外	93	29.0	16.1	8.6	25.8	5.4	2.2	8.6	4.3

≪調査回答者の属性≫
Ｆ５－１　職場や学校の所在地

	調査数	新宿区内	新宿区外	無回答
全　体	890	35.1	64.3	0.7
【居住地域】				
四谷	114	38.6	60.5	0.9
簞笥町	100	22.0	78.0	－
榎町	93	29.0	71.0	－
若松町	93	48.4	50.5	1.1
大久保	92	45.7	53.3	1.1
戸塚	99	32.3	66.7	1.0
落合第一	76	32.9	67.1	－
落合第二	106	29.2	70.8	－
柏木	65	36.9	61.5	1.5
角筈・区役所	42	38.1	59.5	2.4
【性別】				
男性	457	32.6	67.0	0.4
女性	432	37.7	61.6	0.7
【年代別】				
10歳代・20歳代	169	33.1	66.3	0.6
30歳代	183	26.8	73.2	－
40歳代	193	36.8	61.7	1.6
50歳代	182	25.3	74.2	0.5
60歳代	96	54.2	44.8	1.0
70歳以上	64	59.4	40.6	－
【ライフステージ別】				
独身期	228	29.4	70.6	－
家族形成期	121	30.6	68.6	0.8
家族成長前期	80	38.8	61.3	－
家族成長後期	63	34.9	63.5	1.6
家族成熟期	44	38.6	61.4	－
高齢期	107	58.9	40.2	0.9
その他	244	30.7	68.0	1.2
【職業別】				
会社員、公務員、団体職員	514	23.3	76.5	0.2
ﾊﾟｰﾄ･ｱﾙﾊﾞｲﾄ・非常勤・嘱託・派遣など	163	45.4	54.0	0.6
自営業・自由業	142	64.8	33.1	2.1
学生	71	36.6	62.0	1.4
専業主婦・主夫	－	－	－	－
その他	－	－	－	－
無職	－	－	－	－
【居住年数別】				
１年未満	58	39.7	60.3	－
１年以上３年未満	114	29.8	67.5	2.6
３年以上５年未満	74	31.1	68.9	－
５年以上10年未満	151	25.2	74.8	－
10年以上20年未満	171	40.4	59.1	0.6
20年以上30年未満	117	25.6	73.5	0.9
30年以上	180	46.1	53.3	0.6
【住宅形態別】				
持ち家の一戸建て	187	38.5	61.0	0.5
賃貸の一戸建て	14	42.9	57.1	－
社宅・公務員官舎の一戸建て	7	57.1	42.9	－
一戸建て／その他	8	12.5	87.5	－
分譲マンション・アパート	250	30.8	68.8	0.4
賃貸マンション・アパート	344	33.4	65.4	1.2
賃貸のＵＲ都市機構・公社のﾏﾝｼｮﾝ･ｱﾊﾟｰﾄ	6	50.0	50.0	－
賃貸の都営・区営住宅	21	57.1	42.9	－
社宅・公務員官舎	37	43.2	56.8	－
集合住宅／その他	6	66.7	33.3	－
【同居者の有無別】				
ひとり暮らし	239	33.5	65.7	0.8
同居者あり	643	35.8	63.8	0.5
【国籍】				
日本	816	35.2	64.3	0.5
日本以外	74	33.8	63.5	2.7

≪調査回答者の属性≫
Ｆ６　家族形態

	調査数	ひとり暮らし	子	妻または夫	親	祖父母	孫	兄弟姉妹	その他	無回答
全　体	1313	26.3	33.5	49.4	14.0	0.9	2.0	6.1	3.3	3.1
【居住地域】										
四谷	158	31.0	34.2	43.0	16.5	1.3	0.6	5.7	2.5	0.6
簞笥町	143	25.9	31.5	54.5	14.0	－	3.5	5.6	1.4	－
榎町	134	26.9	38.8	49.3	16.4	1.5	1.5	6.7	2.2	0.7
若松町	135	23.0	35.6	49.6	16.3	1.5	1.5	7.4	4.4	3.0
大久保	145	28.3	42.8	53.8	8.3	0.7	2.8	4.1	5.5	－
戸塚	146	26.7	31.5	45.2	17.1	0.7	1.4	7.5	2.1	3.4
落合第一	113	20.4	29.2	57.5	15.0	0.9	0.9	8.8	3.5	－
落合第二	139	25.2	34.5	48.2	18.7	0.7	2.9	9.4	5.8	－
柏木	87	24.1	36.8	56.3	9.2	－	3.4	4.6	4.6	1.1
角筈・区役所	65	38.5	24.6	53.8	7.7	3.1	3.1	－	－	－
【性別】										
男性	565	28.8	30.6	50.3	16.8	0.9	1.2	7.3	3.0	1.1
女性	716	25.1	37.2	50.7	12.4	1.0	2.5	5.4	3.6	0.8
【年代別】										
10歳代・20歳代	177	37.9	1.7	7.3	41.2	6.2	－	22.0	11.9	1.1
30歳代	214	22.9	41.6	60.7	11.7	0.5	－	6.5	4.7	－
40歳代	235	27.2	45.1	57.0	14.5	－	－	2.1	0.9	0.9
50歳代	229	20.1	45.4	60.7	14.8	－	－	3.5	1.7	0.9
60歳代	170	22.9	31.8	62.9	8.8	－	2.4	2.9	1.8	1.2
70歳以上	256	30.1	32.4	48.4	1.2	－	8.6	3.5	1.2	2.0
【ライフステージ別】										
独身期	245	47.3	－	－	38.0	4.9	－	20.8	12.7	0.8
家族形成期	139	－	61.2	99.3	3.6	－	－	1.4	－	－
家族成長前期	98	－	100.0	95.9	4.1	－	－	－	－	－
家族成長後期	78	－	100.0	89.7	11.5	－	－	－	1.3	－
家族成熟期	61	－	100.0	80.3	8.2	－	－	1.6	－	－
高齢期	340	27.9	32.9	52.4	2.1	－	7.6	3.5	1.2	2.1
その他	320	40.9	1.6	36.9	19.1	－	－	4.4	2.2	1.3
【職業別】										
会社員、公務員、団体職員	514	29.8	34.2	49.8	15.8	0.8	0.2	5.1	3.1	1.0
ﾊﾟｰﾄ･ｱﾙﾊﾞｲﾄ・非常勤・嘱託・派遣など	163	22.7	35.6	52.8	12.9	－	1.2	8.6	2.5	1.2
自営業・自由業	142	23.2	49.3	62.0	9.2	1.4	4.2	1.4	2.1	－
学生	71	22.5	4.2	5.6	56.3	8.5	－	35.2	15.5	1.4
専業主婦・主夫	173	4.6	48.0	85.0	4.6	－	4.6	0.6	1.2	1.7
その他	21	33.3	42.9	57.1	9.5	－	4.8	－	－	－
無職	190	45.8	20.5	25.3	10.0	－	3.7	6.3	3.7	1.1
【居住年数別】										
１年未満	69	47.8	13.0	27.5	－	－	－	1.4	20.3	1.4
１年以上３年未満	136	40.4	20.6	41.9	7.4	－	－	2.2	8.1	2.9
３年以上５年未満	97	27.8	33.0	49.5	8.2	－	－	4.1	5.2	4.1
５年以上10年未満	196	32.1	36.2	51.5	10.7	0.5	－	7.1	2.0	2.0
10年以上20年未満	235	20.9	41.7	60.9	13.6	0.9	0.4	6.0	0.9	0.9
20年以上30年未満	160	21.3	32.5	46.3	25.0	5.0	0.6	10.6	1.3	5.6
30年以上	381	19.2	35.2	48.3	18.4	0.3	6.0	6.8	1.3	4.5
【住宅形態別】										
持ち家の一戸建て	310	9.7	44.5	58.4	25.8	2.6	5.5	11.6	1.3	1.6
賃貸の一戸建て	19	31.6	21.1	31.6	10.5	－	－	10.5	15.8	－
社宅・公務員官舎の一戸建て	9	44.4	33.3	44.4	22.2	－	－	－	11.1	－
一戸建て／その他	12	8.3	25.0	50.0	58.3	－	－	16.7	－	－
分譲マンション・アパート	375	18.4	40.3	62.7	12.3	0.8	2.1	5.3	1.3	0.8
賃貸マンション・アパート	423	45.2	22.2	35.7	7.1	0.2	－	3.1	6.4	0.9
賃貸のＵＲ都市機構・公社のﾏﾝｼｮﾝ･ｱﾊﾟｰﾄ	12	16.7	33.3	33.3	33.3	－	－	8.3	8.3	－
賃貸の都営・区営住宅	51	35.3	29.4	41.2	13.7	－	－	3.9	－	3.9
社宅・公務員官舎	46	15.2	47.8	73.9	10.9	－	－	6.5	－	－
集合住宅／その他	12	58.3	16.7	25.0	－	－	8.3	－	8.3	－
【同居者の有無別】										
ひとり暮らし	345	100.0	－	－	－	－	－	－	－	－
同居者あり	927	－	47.5	69.9	19.8	1.3	2.8	8.6	4.6	－
【国籍】										
日本	1210	26.0	34.8	50.7	14.7	1.0	2.1	6.1	2.4	2.3
日本以外	93	33.3	20.4	36.6	6.5	－	1.1	6.5	15.1	3.2

≪調査回答者の属性≫
Ｆ６－１　同居者数

	調査数	1人	2人	3人	4人	5人以上	無回答
全　体	927	41.2	29.8	19.0	6.4	3.1	0.5
【居住地域】							
四谷	108	34.3	38.9	19.4	5.6	1.9	－
簞笥町	106	44.3	29.2	19.8	4.7	1.9	－
榎町	97	30.9	29.9	29.9	4.1	4.1	1.0
若松町	100	39.0	33.0	17.0	5.0	4.0	2.0
大久保	104	36.5	27.9	24.0	6.7	3.8	1.0
戸塚	102	40.2	35.3	14.7	6.9	2.9	－
落合第一	90	51.1	26.7	14.4	6.7	1.1	－
落合第二	104	39.4	26.0	18.3	11.5	3.8	1.0
柏木	65	53.8	24.6	10.8	6.2	4.6	－
角筈・区役所	40	55.0	15.0	20.0	5.0	5.0	－
【性別】							
男性	396	40.7	27.5	21.7	6.6	2.8	0.8
女性	530	41.7	31.5	17.0	6.2	3.2	0.4
【年代別】							
10歳代・20歳代	108	33.3	26.9	26.9	6.5	5.6	0.9
30歳代	165	31.5	29.7	28.5	9.1	0.6	0.6
40歳代	169	29.0	33.1	24.9	9.5	2.4	1.2
50歳代	181	40.3	33.1	17.7	6.6	2.2	－
60歳代	129	55.8	27.9	10.9	3.1	1.6	0.8
70歳以上	174	57.5	25.9	6.9	2.9	6.9	－
【ライフステージ別】							
独身期	127	28.3	27.6	29.9	8.7	3.9	1.6
家族形成期	139	36.7	38.1	21.6	2.2	1.4	－
家族成長前期	98	2.0	37.8	39.8	16.3	3.1	1.0
家族成長後期	78	3.8	37.2	35.9	19.2	3.8	－
家族成熟期	61	14.8	44.3	31.1	8.2	1.6	－
高齢期	238	56.3	27.3	6.7	3.4	5.9	0.4
その他	185	79.5	15.7	3.2	0.5	0.5	0.5
【職業別】							
会社員、公務員、団体職員	356	36.8	31.5	23.0	7.0	1.1	0.6
ﾊﾟｰﾄ･ｱﾙﾊﾞｲﾄ・非常勤・嘱託・派遣など	124	46.0	29.8	16.1	7.3	0.8	－
自営業・自由業	109	36.7	33.0	13.8	9.2	7.3	－
学生	54	22.2	22.2	35.2	9.3	9.3	1.9
専業主婦・主夫	162	46.9	29.6	14.2	5.6	3.7	－
その他	14	35.7	28.6	35.7	－	－	－
無職	101	55.4	26.7	9.9	1.0	5.0	2.0
【居住年数別】							
１年未満	35	74.3	17.1	5.7	2.9	－	－
１年以上３年未満	77	54.5	27.3	13.0	3.9	1.3	－
３年以上５年未満	66	45.5	28.8	22.7	3.0	－	－
５年以上10年未満	129	32.6	31.8	26.4	5.4	2.3	1.6
10年以上20年未満	184	34.8	32.1	26.1	6.0	1.1	－
20年以上30年未満	117	31.6	25.6	27.4	9.4	6.0	－
30年以上	291	44.7	30.9	10.7	7.2	5.5	1.0
【住宅形態別】							
持ち家の一戸建て	275	31.3	32.0	21.1	8.4	6.5	0.7
賃貸の一戸建て	13	46.2	38.5	－	15.4	－	－
社宅・公務員官舎の一戸建て	5	40.0	－	20.0	－	40.0	－
一戸建て／その他	11	27.3	54.5	18.2	－	－	－
分譲マンション・アパート	303	41.3	33.0	19.5	4.3	1.3	0.7
賃貸マンション・アパート	228	54.4	23.2	16.2	5.3	0.9	－
賃貸のＵＲ都市機構・公社のﾏﾝｼｮﾝ･ｱﾊﾟｰﾄ	10	40.0	30.0	30.0	－	－	－
賃貸の都営・区営住宅	31	54.8	32.3	9.7	3.2	－	－
社宅・公務員官舎	39	30.8	23.1	30.8	15.4	－	－
集合住宅／その他	5	40.0	－	20.0	－	40.0	－
【同居者の有無別】							
ひとり暮らし	－	－	－	－	－	－	－
同居者あり	927	41.2	29.8	19.0	6.4	3.1	0.5
【国籍】							
日本	868	40.3	30.4	19.0	6.5	3.3	0.5
日本以外	59	54.2	20.3	18.6	5.1	－	1.7

≪調査回答者の属性≫

Ｆ６－２　一番上の同居している子どもの学齢

	調査数	学一番上の子が小学校入前	生一番上の子が小・中学	生一番上の子が高・大学	業一番上の子が学校を卒	無回答
全　体	440	19.5	22.5	18.0	34.1	5.9
【居住地域】						
四谷	54	24.1	25.9	20.4	25.9	3.7
簞笥町	45	22.2	28.9	20.0	26.7	2.2
榎町	52	23.1	21.2	17.3	30.8	7.7
若松町	48	25.0	16.7	10.4	35.4	12.5
大久保	62	16.1	21.0	22.6	37.1	3.2
戸塚	46	10.9	28.3	6.5	50.0	4.3
落合第一	33	27.3	24.2	18.2	30.3	－
落合第二	48	18.8	25.0	20.8	29.2	6.3
柏木	32	12.5	12.5	21.9	40.6	12.5
角筈・区役所	16	6.3	12.5	31.3	37.5	12.5
【性別】						
男性	173	19.1	24.9	19.7	31.2	5.2
女性	266	19.9	21.1	16.9	35.7	6.4
【年代別】						
10歳代・20歳代	3	100.0	－	－	－	－
30歳代	89	64.0	33.7	1.1	1.1	－
40歳代	106	22.6	50.0	26.4	0.9	－
50歳代	104	1.0	13.5	45.2	39.4	1.0
60歳代	54	－	1.9	3.7	74.1	20.4
70歳以上	83	1.2	1.2	1.2	79.5	16.9
【ライフステージ別】						
独身期	－	－	－	－	－	－
家族形成期	85	100.0	－	－	－	－
家族成長前期	98	－	100.0	－	－	－
家族成長後期	78	－	－	100.0	－	－
家族成熟期	61	－	－	－	100.0	－
高齢期	112	0.9	0.9	0.9	78.6	18.8
その他	5	－	－	－	－	100.0
【職業別】						
会社員、公務員、団体職員	176	33.0	26.1	23.3	16.5	1.1
ﾊﾟｰﾄ･ｱﾙﾊﾞｲﾄ・非常勤・嘱託・派遣など	58	10.3	25.9	24.1	36.2	3.4
自営業・自由業	70	12.9	24.3	11.4	42.9	8.6
学生	3	－	100.0	－	－	－
専業主婦・主夫	83	13.3	18.1	16.9	50.6	1.2
その他	9	22.2	33.3	－	33.3	11.1
無職	39	－	－	5.1	61.5	33.3
【居住年数別】						
１年未満	9	33.3	33.3	33.3	－	－
１年以上３年未満	28	50.0	25.0	17.9	7.1	－
３年以上５年未満	32	50.0	15.6	21.9	12.5	－
５年以上10年未満	71	40.8	35.2	7.0	15.5	1.4
10年以上20年未満	98	11.2	36.7	29.6	21.4	1.0
20年以上30年未満	52	11.5	9.6	21.2	53.8	3.8
30年以上	134	2.2	11.2	12.7	60.4	13.4
【住宅形態別】						
持ち家の一戸建て	138	5.8	15.9	18.1	53.6	6.5
賃貸の一戸建て	4	－	25.0	50.0	－	25.0
社宅・公務員官舎の一戸建て	3	66.7	－	33.3	－	－
一戸建て／その他	3	－	－	33.3	33.3	33.3
分譲マンション・アパート	151	17.9	25.2	21.2	31.1	4.6
賃貸マンション・アパート	94	40.4	24.5	11.7	20.2	3.2
賃貸のＵＲ都市機構・公社のﾏﾝｼｮﾝ･ｱﾊﾟｰﾄ	4	－	50.0	－	25.0	25.0
賃貸の都営・区営住宅	15	－	13.3	20.0	40.0	26.7
社宅・公務員官舎	22	40.9	40.9	13.6	4.5	－
集合住宅／その他	2	50.0	－	－	50.0	－
【同居者の有無別】						
ひとり暮らし	－	－	－	－	－	－
同居者あり	440	19.5	22.5	18.0	34.1	5.9
【国籍】						
日本	421	19.5	21.9	18.1	34.7	5.9
日本以外	19	21.1	36.8	15.8	21.1	5.3

≪調査回答者の属性≫
※ライフステージ

	調査数	独身期	家族形成期	家族成長前期	家族成長後期	家族成熟期	高齢期	その他	無回答
全　体	1313	18.7	10.6	7.5	5.9	4.6	25.9	24.4	2.4
【居住地域】									
四谷	158	20.9	12.0	8.9	6.3	1.9	26.6	22.8	0.6
簞笥町	143	18.9	11.9	9.1	6.3	2.8	22.4	28.0	0.7
榎町	134	18.7	11.9	8.2	6.7	3.0	29.1	21.6	0.7
若松町	135	18.5	10.4	5.9	3.7	6.7	24.4	30.4	－
大久保	145	18.6	9.7	9.0	9.7	6.2	29.7	17.2	－
戸塚	146	25.3	11.0	8.9	2.1	9.6	20.5	22.6	－
落合第一	113	17.7	11.5	7.1	5.3	2.7	29.2	26.5	－
落合第二	139	20.9	11.5	8.6	7.2	5.0	23.7	23.0	－
柏木	87	9.2	11.5	4.6	8.0	8.0	28.7	29.9	－
角筈・区役所	65	15.4	4.6	3.1	7.7	1.5	32.3	35.4	－
【性別】									
男性	565	22.3	10.1	7.4	6.0	3.9	21.9	28.1	0.2
女性	716	16.6	11.5	7.8	6.1	5.4	30.0	22.2	0.3
【年代別】									
10歳代・20歳代	177	92.7	7.3	－	－	－	－	－	－
30歳代	214	37.9	47.2	14.0	0.5	0.5	－	－	－
40歳代	235	－	10.2	22.6	11.9	0.4	－	54.9	－
50歳代	229	－	0.4	6.1	20.5	17.9	－	55.0	－
60歳代	170	－	－	0.6	1.2	10.6	49.4	38.2	－
70歳以上	256	－	－	－	－	－	100.0	－	－
【ライフステージ別】									
独身期	245	100.0	－	－	－	－	－	－	－
家族形成期	139	－	100.0	－	－	－	－	－	－
家族成長前期	98	－	－	100.0	－	－	－	－	－
家族成長後期	78	－	－	－	100.0	－	－	－	－
家族成熟期	61	－	－	－	－	100.0	－	－	－
高齢期	340	－	－	－	－	－	100.0	－	－
その他	320	－	－	－	－	－	－	100.0	－
【職業別】									
会社員、公務員、団体職員	514	25.9	19.5	8.9	8.0	4.7	3.1	29.6	0.4
ﾊﾟｰﾄ･ｱﾙﾊﾞｲﾄ・非常勤・嘱託・派遣など	163	10.4	6.7	9.2	8.6	6.7	26.4	31.9	－
自営業・自由業	142	7.7	6.3	11.3	5.6	6.3	33.8	28.2	0.7
学生	71	94.4	1.4	4.2	－	－	－	－	－
専業主婦・主夫	173	－	9.2	8.7	7.5	8.1	48.6	17.3	0.6
その他	21	4.8	9.5	14.3	－	9.5	33.3	28.6	－
無職	190	7.9	－	－	1.1	0.5	70.0	20.5	－
【居住年数別】									
１年未満	69	62.3	11.6	4.3	4.3	－	－	15.9	1.4
１年以上３年未満	136	40.4	25.0	5.1	3.7	0.7	5.1	19.1	0.7
３年以上５年未満	97	26.8	26.8	5.2	7.2	4.1	5.2	21.6	3.1
５年以上10年未満	196	19.9	19.9	12.8	2.6	3.1	12.8	26.5	2.6
10年以上20年未満	235	12.8	6.8	15.3	12.3	5.1	16.6	29.8	1.3
20年以上30年未満	160	22.5	3.8	3.1	6.9	13.1	23.1	23.1	4.4
30年以上	381	2.6	1.3	3.7	4.2	4.2	56.7	24.1	3.1
【住宅形態別】									
持ち家の一戸建て	310	11.6	2.9	7.1	8.1	8.7	40.3	20.6	0.6
賃貸の一戸建て	19	26.3	5.3	－	10.5	－	31.6	26.3	－
社宅・公務員官舎の一戸建て	9	22.2	22.2	－	11.1	－	11.1	33.3	－
一戸建て／その他	12	16.7	－	－	8.3	8.3	16.7	50.0	－
分譲マンション・アパート	375	12.0	9.1	10.1	8.5	4.8	28.8	25.9	0.8
賃貸マンション・アパート	423	31.2	18.0	5.4	2.6	2.6	11.6	28.4	0.2
賃貸のＵＲ都市機構・公社のﾏﾝｼｮﾝ･ｱﾊﾟｰﾄ	12	16.7	8.3	16.7	－	8.3	16.7	33.3	－
賃貸の都営・区営住宅	51	3.9	－	3.9	5.9	3.9	62.7	19.6	－
社宅・公務員官舎	46	19.6	30.4	19.6	6.5	2.2	6.5	15.2	－
集合住宅／その他	12	33.3	8.3	－	－	－	41.7	16.7	－
【同居者の有無別】									
ひとり暮らし	345	33.6	－	－	－	－	27.5	38.0	0.9
同居者あり	927	13.7	15.0	10.6	8.4	6.6	25.7	20.0	0.1
【国籍】									
日本	1210	16.6	10.4	7.5	6.2	4.9	27.4	25.5	1.6
日本以外	93	47.3	14.0	7.5	3.2	2.2	9.7	12.9	3.2

≪調査回答者の属性≫
Ｆ７　住居の形態

	調査数	持ち家の一戸建て	賃貸の一戸建て	社宅・公務員官舎の一戸建て	一戸建て／その他	分譲マンション・アパート（自己所有のものを含む）	賃貸マンション・アパート	賃貸のＵＲ都市機構・公社のマンション・アパート	賃貸の都営・区営住宅	社宅・公務員官舎
全　体	1313	23.6	1.4	0.7	0.9	28.6	32.2	0.9	3.9	3.5
【居住地域】										
四谷	158	20.3	1.3	－	0.6	31.6	36.7	－	－	4.4
簞笥町	143	18.9	0.7	－	1.4	46.9	25.2	1.4	－	3.5
榎町	134	36.6	1.5	－	2.2	17.2	37.3	0.7	2.2	1.5
若松町	135	22.2	2.2	1.5	1.5	24.4	24.4	1.5	17.8	3.7
大久保	145	18.6	－	0.7	－	29.7	30.3	0.7	6.2	11.0
戸塚	146	13.7	0.7	1.4	0.7	32.2	37.7	2.1	4.8	4.8
落合第一	113	28.3	2.7	0.9	－	31.9	30.1	－	1.8	1.8
落合第二	139	43.2	2.2	－	0.7	12.2	38.1	0.7	－	0.7
柏木	87	21.8	2.3	2.3	2.3	32.2	33.3	1.1	2.3	－
角筈・区役所	65	13.8	－	1.5	－	38.5	41.5	－	3.1	1.5
【性別】										
男性	565	24.6	1.4	0.9	1.2	27.1	35.9	0.7	2.8	3.7
女性	716	23.6	1.5	0.6	0.7	30.7	30.4	1.1	4.9	3.5
【年代別】										
10歳代・20歳代	177	15.3	1.7	0.6	－	17.5	53.7	1.1	0.6	5.1
30歳代	214	9.8	1.4	0.9	0.9	24.8	52.3	0.5	1.4	6.5
40歳代	235	17.0	1.7	0.9	0.9	28.1	41.3	1.3	2.1	5.1
50歳代	229	27.5	1.3	1.3	2.2	37.1	24.0	0.4	1.7	3.5
60歳代	170	35.3	－	0.6	0.6	32.9	18.2	1.8	8.8	0.6
70歳以上	256	37.9	2.3	－	0.8	31.6	12.5	0.8	9.0	0.8
【ライフステージ別】										
独身期	245	14.7	2.0	0.8	0.8	18.4	53.9	0.8	0.8	3.7
家族形成期	139	6.5	0.7	1.4	－	24.5	54.7	0.7	－	10.1
家族成長前期	98	22.4	－	－	－	38.8	23.5	2.0	2.0	9.2
家族成長後期	78	32.1	2.6	1.3	1.3	41.0	14.1	－	3.8	3.8
家族成熟期	61	44.3	－	－	1.6	29.5	18.0	1.6	3.3	1.6
高齢期	340	36.8	1.8	0.3	0.6	31.8	14.4	0.6	9.4	0.9
その他	320	20.0	1.6	0.9	1.9	30.3	37.5	1.3	3.1	2.2
【職業別】										
会社員、公務員、団体職員	514	17.7	1.4	0.8	1.0	28.4	43.6	0.4	0.4	5.1
ﾊﾟｰﾄ･ｱﾙﾊﾞｲﾄ・非常勤・嘱託・派遣など	163	24.5	0.6	1.2	0.6	25.2	28.8	1.8	11.0	4.3
自営業・自由業	142	29.6	2.8	0.7	1.4	32.4	29.6	－	0.7	1.4
学生	71	19.7	2.8	－	－	23.9	43.7	1.4	－	2.8
専業主婦・主夫	173	31.2	0.6	1.2	0.6	37.6	16.2	0.6	4.6	4.6
その他	21	14.3	－	－	4.8	38.1	33.3	－	－	－
無職	190	30.0	2.1	－	1.1	26.3	23.2	2.1	11.6	0.5
【居住年数別】										
１年未満	69	1.4	2.9	2.9	－	5.8	72.5	－	1.4	5.8
１年以上３年未満	136	8.1	0.7	1.5	0.7	15.4	61.8	0.7	2.2	6.6
３年以上５年未満	97	5.2	2.1	2.1	－	26.8	43.3	－	2.1	11.3
５年以上10年未満	196	12.2	1.5	0.5	－	27.0	46.9	2.0	2.0	2.6
10年以上20年未満	235	15.7	0.4	－	1.7	44.7	28.5	0.9	3.0	3.8
20年以上30年未満	160	31.9	0.6	0.6	－	33.8	23.1	0.6	1.9	1.9
30年以上	381	44.9	2.1	0.3	1.6	27.3	9.7	1.0	7.6	0.8
【住宅形態別】										
持ち家の一戸建て	310	100.0	－	－	－	－	－	－	－	－
賃貸の一戸建て	19	－	100.0	－	－	－	－	－	－	－
社宅・公務員官舎の一戸建て	9	－	－	100.0	－	－	－	－	－	－
一戸建て／その他	12	－	－	－	100.0	－	－	－	－	－
分譲マンション・アパート	375	－	－	－	－	100.0	－	－	－	－
賃貸マンション・アパート	423	－	－	－	－	－	100.0	－	－	－
賃貸のＵＲ都市機構・公社のﾏﾝｼｮﾝ･ｱﾊﾟｰﾄ	12	－	－	－	－	－	－	100.0	－	－
賃貸の都営・区営住宅	51	－	－	－	－	－	－	－	100.0	－
社宅・公務員官舎	46	－	－	－	－	－	－	－	－	100.0
集合住宅／その他	12	－	－	－	－	－	－	－	－	－
【同居者の有無別】										
ひとり暮らし	345	8.7	1.7	1.2	0.3	20.0	55.4	0.6	5.2	2.0
同居者あり	927	29.7	1.4	0.5	1.2	32.7	24.6	1.1	3.3	4.2
【国籍】										
日本	1210	24.8	1.2	0.7	1.0	29.3	31.2	0.8	4.0	3.7
日本以外	93	9.7	5.4	－	－	22.6	48.4	2.2	3.2	1.1

	集合住宅／その他	無回答
全　体	0.9	3.4
【居住地域】		
四谷	1.3	3.8
箪笥町	2.1	－
榎町	0.7	－
若松町	－	0.7
大久保	1.4	1.4
戸塚	0.7	1.4
落合第一	0.9	1.8
落合第二	0.7	1.4
柏木	1.1	1.1
角筈・区役所	－	－
【性別】		
男性	0.5	1.1
女性	1.3	1.7
【年代別】		
10歳代・20歳代	2.3	2.3
30歳代	－	1.4
40歳代	0.4	1.3
50歳代	0.4	0.4
60歳代	1.2	－
70歳以上	1.6	2.7
【ライフステージ別】		
独身期	1.6	2.4
家族形成期	0.7	0.7
家族成長前期	－	2.0
家族成長後期	－	－
家族成熟期	－	－
高齢期	1.5	2.1
その他	0.6	0.6
【職業別】		
会社員、公務員、団体職員	0.2	1.2
ﾊﾟｰﾄ･ｱﾙﾊﾞｲﾄ・非常勤・嘱託・派遣など	1.2	0.6
自営業・自由業	0.7	0.7
学生	2.8	2.8
専業主婦・主夫	1.2	1.7
その他	－	9.5
無職	2.1	1.1
【居住年数別】		
１年未満	4.3	2.9
１年以上３年未満	1.5	0.7
３年以上５年未満	1.0	6.2
５年以上10年未満	－	5.1
10年以上20年未満	－	1.3
20年以上30年未満	0.6	5.0
30年以上	1.3	3.4
【住宅形態別】		
持ち家の一戸建て	－	－
賃貸の一戸建て	－	－
社宅・公務員官舎の一戸建て	－	－
一戸建て／その他	－	－
分譲マンション・アパート	－	－
賃貸マンション・アパート	－	－
賃貸のＵＲ都市機構・公社のﾏﾝｼｮﾝ･ｱﾊﾟｰﾄ	－	－
賃貸の都営・区営住宅	－	－
社宅・公務員官舎	－	－
集合住宅／その他	100.0	－
【同居者の有無別】		
ひとり暮らし	2.0	2.9
同居者あり	0.5	0.8
【国籍】		
日本	0.9	2.4
日本以外	1.1	6.5

≪調査回答者の属性≫
Ｆ７－１　①集合住宅の階数

	調査数	1～2階	3～5階	6～10階	11～14階	15階以上	無回答
全　体	919	7.7	34.2	26.2	19.5	10.3	2.1
【居住地域】							
四谷	117	3.4	31.6	25.6	23.1	13.7	2.6
簞笥町	113	3.5	40.7	24.8	17.7	12.4	0.9
榎町	80	7.5	31.3	32.5	23.8	5.0	－
若松町	97	1.0	35.1	29.9	18.6	14.4	1.0
大久保	115	7.0	29.6	27.0	20.0	13.9	2.6
戸塚	120	9.2	34.2	22.5	25.0	7.5	1.7
落合第一	75	8.0	48.0	28.0	13.3	1.3	1.3
落合第二	73	26.0	32.9	24.7	11.0	－	5.5
柏木	61	13.1	32.8	27.9	16.4	6.6	3.3
角筈・区役所	55	5.5	21.8	20.0	23.6	27.3	1.8
【性別】							
男性	400	10.5	36.0	25.5	18.8	8.5	0.8
女性	515	5.6	32.8	26.8	20.0	11.8	2.9
【年代別】							
10歳代・20歳代	142	8.5	41.5	19.7	18.3	9.9	2.1
30歳代	183	8.2	36.1	29.5	19.1	7.1	－
40歳代	184	8.2	34.8	27.7	13.0	14.1	2.2
50歳代	154	2.6	35.1	30.5	20.8	8.4	2.6
60歳代	108	11.1	24.1	22.2	27.8	11.1	3.7
70歳以上	144	9.0	31.3	25.0	20.8	11.1	2.8
【ライフステージ別】							
独身期	194	10.8	38.7	25.3	14.9	8.8	1.5
家族形成期	126	4.0	34.9	27.8	26.2	7.1	－
家族成長前期	74	5.4	36.5	27.0	16.2	14.9	－
家族成長後期	49	4.1	28.6	42.9	12.2	10.2	2.0
家族成熟期	33	3.0	42.4	21.2	18.2	12.1	3.0
高齢期	199	8.5	30.2	24.1	22.6	10.6	4.0
その他	240	8.8	33.3	25.0	19.2	11.3	2.5
【職業別】							
会社員、公務員、団体職員	401	6.2	34.7	28.4	21.7	8.2	0.7
ﾊﾟｰﾄ･ｱﾙﾊﾞｲﾄ・非常勤・嘱託・派遣など	118	12.7	38.1	27.1	16.9	2.5	2.5
自営業・自由業	92	7.6	34.8	25.0	15.2	16.3	1.1
学生	53	9.4	41.5	15.1	17.0	13.2	3.8
専業主婦・主夫	112	0.9	29.5	22.3	24.1	19.6	3.6
その他	15	6.7	13.3	46.7	13.3	20.0	－
無職	125	13.6	32.0	24.0	16.0	9.6	4.8
【居住年数別】							
１年未満	62	11.3	32.3	33.9	14.5	4.8	3.2
１年以上３年未満	120	5.0	39.2	25.0	15.8	12.5	2.5
３年以上５年未満	82	11.0	29.3	31.7	20.7	7.3	－
５年以上10年未満	158	4.4	36.1	25.9	17.7	14.6	1.3
10年以上20年未満	190	9.5	29.5	23.2	21.6	14.2	2.1
20年以上30年未満	99	9.1	35.4	28.3	17.2	8.1	2.0
30年以上	182	7.1	35.2	24.7	23.6	6.0	3.3
【住宅形態別】							
持ち家の一戸建て	－	－	－	－	－	－	－
賃貸の一戸建て	－	－	－	－	－	－	－
社宅・公務員官舎の一戸建て	－	－	－	－	－	－	－
一戸建て／その他	－	－	－	－	－	－	－
分譲マンション・アパート	375	1.1	26.1	30.4	26.1	14.7	1.6
賃貸マンション・アパート	423	14.7	39.2	23.6	12.8	8.0	1.7
賃貸のＵＲ都市機構・公社のﾏﾝｼｮﾝ･ｱﾊﾟｰﾄ	12	8.3	50.0	8.3	25.0	8.3	－
賃貸の都営・区営住宅	51	2.0	31.4	25.5	31.4	5.9	3.9
社宅・公務員官舎	46	2.2	47.8	28.3	17.4	4.3	－
集合住宅／その他	12	16.7	50.0	－	－	－	33.3
【同居者の有無別】							
ひとり暮らし	294	15.3	33.3	26.9	15.0	6.1	3.4
同居者あり	616	4.1	34.9	25.8	21.6	12.5	1.1
【国籍】							
日本	846	7.4	33.6	26.5	19.9	10.6	2.0
日本以外	73	11.0	41.1	23.3	15.1	6.8	2.7

≪調査回答者の属性≫
Ｆ７－１　②集合住宅の総戸数

	調査数	20戸以下	21～30戸	31～50戸	51～75戸	76～100戸	101～150戸	151～200戸	201戸以上	無回答
全　体	919	33.0	10.6	16.0	10.4	5.5	6.7	4.7	9.6	3.5
【居住地域】										
四谷	117	35.0	9.4	14.5	13.7	6.8	11.1	2.6	4.3	2.6
簞笥町	113	23.0	14.2	22.1	9.7	8.8	5.3	6.2	8.0	2.7
榎町	80	40.0	8.8	15.0	12.5	8.8	7.5	2.5	2.5	2.5
若松町	97	20.6	12.4	21.6	7.2	3.1	4.1	7.2	20.6	3.1
大久保	115	26.1	7.0	10.4	13.9	7.0	7.8	6.1	14.8	7.0
戸塚	120	31.7	11.7	18.3	10.0	4.2	7.5	7.5	5.8	3.3
落合第一	75	37.3	17.3	25.3	6.7	－	4.0	1.3	6.7	1.3
落合第二	73	61.6	9.6	9.6	12.3	2.7	－	1.4	－	2.7
柏木	61	39.3	6.6	11.5	4.9	6.6	8.2	3.3	13.1	6.6
角筈・区役所	55	23.6	9.1	9.1	9.1	7.3	12.7	7.3	20.0	1.8
【性別】										
男性	400	37.5	10.8	18.0	8.8	5.8	6.3	3.3	8.0	1.8
女性	515	28.9	10.5	14.6	11.8	5.4	7.2	5.8	10.9	4.9
【年代別】										
10歳代・20歳代	142	35.2	10.6	18.3	6.3	3.5	7.7	2.8	12.0	3.5
30歳代	183	38.8	11.5	14.8	11.5	6.6	5.5	3.3	5.5	2.7
40歳代	184	34.8	10.9	12.0	10.9	7.1	6.0	4.9	10.9	2.7
50歳代	154	29.9	9.1	21.4	13.0	5.2	6.5	3.9	9.1	1.9
60歳代	108	25.9	10.2	20.4	12.0	4.6	11.1	3.7	7.4	4.6
70歳以上	144	29.9	11.1	11.1	9.0	4.2	5.6	9.7	13.2	6.3
【ライフステージ別】										
独身期	194	39.2	11.3	16.5	7.7	3.6	7.7	2.6	9.3	2.1
家族形成期	126	35.7	11.1	17.5	11.9	7.1	5.6	4.0	4.0	3.2
家族成長前期	74	24.3	9.5	16.2	14.9	6.8	6.8	6.8	12.2	2.7
家族成長後期	49	14.3	12.2	30.6	10.2	10.2	6.1	4.1	10.2	2.0
家族成熟期	33	24.2	15.2	24.2	12.1	6.1	12.1	－	6.1	－
高齢期	199	28.6	11.1	13.6	9.5	4.5	7.0	8.0	11.6	6.0
その他	240	37.9	8.8	12.5	11.3	5.0	5.8	4.2	10.8	3.8
【職業別】										
会社員、公務員、団体職員	401	33.4	12.2	17.2	11.2	6.7	7.5	3.5	6.2	2.0
ﾊﾟｰﾄ･ｱﾙﾊﾞｲﾄ・非常勤・嘱託・派遣など	118	35.6	8.5	19.5	8.5	4.2	6.8	4.2	5.9	6.8
自営業・自由業	92	41.3	8.7	10.9	9.8	4.3	5.4	5.4	10.9	3.3
学生	53	35.8	5.7	15.1	9.4	1.9	5.7	1.9	18.9	5.7
専業主婦・主夫	112	16.1	11.6	13.4	16.1	5.4	8.9	8.9	17.9	1.8
その他	15	26.7	6.7	20.0	13.3	－	6.7	13.3	13.3	－
無職	125	36.8	10.4	15.2	5.6	6.4	3.2	4.8	11.2	6.4
【居住年数別】										
１年未満	62	33.9	14.5	16.1	4.8	9.7	8.1	4.8	3.2	4.8
１年以上３年未満	120	35.8	6.7	19.2	10.8	5.8	9.2	3.3	9.2	－
３年以上５年未満	82	32.9	11.0	13.4	12.2	3.7	7.3	6.1	11.0	2.4
５年以上10年未満	158	35.4	12.0	15.2	9.5	7.0	4.4	3.8	10.1	2.5
10年以上20年未満	190	25.8	7.9	17.4	14.7	4.7	10.0	4.2	13.2	2.1
20年以上30年未満	99	32.3	15.2	20.2	9.1	2.0	6.1	3.0	6.1	6.1
30年以上	182	35.7	9.3	12.6	8.8	7.1	4.4	6.0	9.9	6.0
【住宅形態別】										
持ち家の一戸建て	－	－	－	－	－	－	－	－	－	－
賃貸の一戸建て	－	－	－	－	－	－	－	－	－	－
社宅・公務員官舎の一戸建て	－	－	－	－	－	－	－	－	－	－
一戸建て／その他	－	－	－	－	－	－	－	－	－	－
分譲マンション・アパート	375	17.9	10.9	21.1	15.5	5.9	9.1	5.3	12.0	2.4
賃貸マンション・アパート	423	50.6	10.6	12.5	6.6	5.0	4.5	1.9	5.7	2.6
賃貸のＵＲ都市機構・公社のﾏﾝｼｮﾝ･ｱﾊﾟｰﾄ	12	16.7	－	8.3	8.3	8.3	8.3	－	41.7	8.3
賃貸の都営・区営住宅	51	9.8	7.8	15.7	9.8	9.8	9.8	11.8	15.7	9.8
社宅・公務員官舎	46	23.9	15.2	8.7	8.7	4.3	6.5	17.4	13.0	2.2
集合住宅／その他	12	33.3	－	16.7	－	－	－	8.3	－	41.7
【同居者の有無別】										
ひとり暮らし	294	41.8	10.9	13.9	10.9	3.4	6.8	4.1	4.1	4.1
同居者あり	616	28.6	10.4	17.2	10.4	6.7	6.8	4.9	12.2	2.9
【国籍】										
日本	846	32.7	10.5	16.0	10.2	5.7	6.9	5.0	9.3	3.8
日本以外	73	35.6	11.0	16.4	13.7	4.1	5.5	1.4	12.3	－

≪調査回答者の属性≫
Ｆ７－１　③全戸ワンルーム

	調査数	はい	いいえ	無回答
全　体	919	17.5	80.5	2.0
【居住地域】				
四谷	117	16.2	79.5	4.3
簞笥町	113	11.5	86.7	1.8
榎町	80	17.5	82.5	－
若松町	97	8.2	91.8	－
大久保	115	20.9	75.7	3.5
戸塚	120	17.5	80.8	1.7
落合第一	75	17.3	80.0	2.7
落合第二	73	38.4	61.6	－
柏木	61	14.8	83.6	1.6
角筈・区役所	55	14.5	83.6	1.8
【性別】				
男性	400	23.8	75.5	0.8
女性	515	12.6	84.7	2.7
【年代別】				
10歳代・20歳代	142	31.7	66.2	2.1
30歳代	183	19.1	80.3	0.5
40歳代	184	16.3	82.6	1.1
50歳代	154	12.3	87.7	－
60歳代	108	11.1	86.1	2.8
70歳以上	144	13.2	80.6	6.3
【ライフステージ別】				
独身期	194	37.6	60.8	1.5
家族形成期	126	5.6	93.7	0.8
家族成長前期	74	4.1	95.9	－
家族成長後期	49	－	100.0	－
家族成熟期	33	6.1	93.9	－
高齢期	199	12.6	82.4	5.0
その他	240	20.8	77.5	1.7
【職業別】				
会社員、公務員、団体職員	401	16.7	82.8	0.5
ﾊﾟｰﾄ･ｱﾙﾊﾞｲﾄ・非常勤・嘱託・派遣など	118	19.5	78.8	1.7
自営業・自由業	92	9.8	87.0	3.3
学生	53	32.1	64.2	3.8
専業主婦・主夫	112	4.5	93.8	1.8
その他	15	13.3	86.7	－
無職	125	29.6	64.8	5.6
【居住年数別】				
１年未満	62	38.7	58.1	3.2
１年以上３年未満	120	25.8	73.3	0.8
３年以上５年未満	82	19.5	80.5	－
５年以上10年未満	158	20.3	78.5	1.3
10年以上20年未満	190	13.2	86.3	0.5
20年以上30年未満	99	13.1	83.8	3.0
30年以上	182	9.3	85.7	4.9
【住宅形態別】				
持ち家の一戸建て	－	－	－	－
賃貸の一戸建て	－	－	－	－
社宅・公務員官舎の一戸建て	－	－	－	－
一戸建て／その他	－	－	－	－
分譲マンション・アパート	375	5.3	93.6	1.1
賃貸マンション・アパート	423	29.6	69.3	1.2
賃貸のＵＲ都市機構・公社のﾏﾝｼｮﾝ･ｱﾊﾟｰﾄ	12	8.3	83.3	8.3
賃貸の都営・区営住宅	51	7.8	86.3	5.9
社宅・公務員官舎	46	13.0	87.0	－
集合住宅／その他	12	41.7	16.7	41.7
【同居者の有無別】				
ひとり暮らし	294	42.9	55.1	2.0
同居者あり	616	5.5	92.7	1.8
【国籍】				
日本	846	15.7	82.2	2.1
日本以外	73	38.4	61.6	－

≪調査回答者の属性≫
Ｆ７－１　④集合住宅の場合の管理人態勢

	調査数	24時間常駐している	昼間のみ常駐している	常駐していない	その他	無回答
全　体	919	18.1	34.1	41.7	5.2	1.0
【居住地域】						
四谷	117	22.2	38.5	33.3	4.3	1.7
簞笥町	113	16.8	42.5	33.6	5.3	1.8
榎町	80	13.8	41.3	37.5	7.5	－
若松町	97	17.5	30.9	47.4	4.1	－
大久保	115	20.9	34.8	39.1	3.5	1.7
戸塚	120	16.7	31.7	45.0	5.8	0.8
落合第一	75	10.7	32.0	52.0	4.0	1.3
落合第二	73	9.6	23.3	61.6	5.5	－
柏木	61	21.3	27.9	39.3	9.8	1.6
角筈・区役所	55	30.9	34.5	29.1	5.5	－
【性別】						
男性	400	17.3	33.8	45.8	3.0	0.3
女性	515	18.6	34.6	38.4	7.0	1.4
【年代別】						
10歳代・20歳代	142	19.7	31.0	43.0	4.9	1.4
30歳代	183	10.9	41.0	45.9	2.2	－
40歳代	184	17.4	36.4	40.8	4.9	0.5
50歳代	154	16.2	39.6	40.3	3.9	－
60歳代	108	21.3	31.5	37.0	8.3	1.9
70歳以上	144	25.7	20.8	41.7	9.0	2.8
【ライフステージ別】						
独身期	194	16.5	32.0	45.4	5.2	1.0
家族形成期	126	11.1	47.6	40.5	0.8	－
家族成長前期	74	17.6	43.2	35.1	4.1	－
家族成長後期	49	16.3	53.1	28.6	2.0	－
家族成熟期	33	15.2	42.4	36.4	6.1	－
高齢期	199	23.1	25.6	40.2	8.5	2.5
その他	240	19.6	27.5	46.3	5.8	0.8
【職業別】						
会社員、公務員、団体職員	401	15.2	40.6	40.9	3.0	0.2
ﾊﾟｰﾄ･ｱﾙﾊﾞｲﾄ・非常勤・嘱託・派遣など	118	9.3	23.7	57.6	8.5	0.8
自営業・自由業	92	25.0	23.9	45.7	4.3	1.1
学生	53	22.6	35.8	32.1	5.7	3.8
専業主婦・主夫	112	29.5	41.1	22.3	6.3	0.9
その他	15	20.0	40.0	33.3	6.7	－
無職	125	17.6	22.4	48.8	8.8	2.4
【居住年数別】						
１年未満	62	16.1	37.1	35.5	8.1	3.2
１年以上３年未満	120	18.3	32.5	45.0	3.3	0.8
３年以上５年未満	82	13.4	42.7	41.5	2.4	－
５年以上10年未満	158	20.9	33.5	39.9	5.1	0.6
10年以上20年未満	190	18.9	42.6	33.7	4.7	－
20年以上30年未満	99	19.2	32.3	45.5	2.0	1.0
30年以上	182	17.6	23.6	48.4	8.2	2.2
【住宅形態別】						
持ち家の一戸建て	－	－	－	－	－	－
賃貸の一戸建て	－	－	－	－	－	－
社宅・公務員官舎の一戸建て	－	－	－	－	－	－
一戸建て／その他	－	－	－	－	－	－
分譲マンション・アパート	375	22.1	48.5	24.0	5.1	0.3
賃貸マンション・アパート	423	16.1	26.2	53.2	4.0	0.5
賃貸のＵＲ都市機構・公社のﾏﾝｼｮﾝ･ｱﾊﾟｰﾄ	12	16.7	25.0	33.3	25.0	－
賃貸の都営・区営住宅	51	2.0	5.9	84.3	5.9	2.0
社宅・公務員官舎	46	21.7	28.3	41.3	8.7	－
集合住宅／その他	12	16.7	8.3	16.7	16.7	41.7
【同居者の有無別】						
ひとり暮らし	294	15.3	25.9	50.3	7.1	1.4
同居者あり	616	19.3	38.3	37.5	4.2	0.6
【国籍】						
日本	846	18.8	33.3	41.5	5.3	1.1
日本以外	73	9.6	42.5	43.8	4.1	－

≪調査回答者の属性≫
Ｆ８　暮らし向き

	調査数	たいへん満足している	まあ満足している	やや不満である	たいへん不満である	どちらともいえない	無回答
全　体	1313	14.4	57.1	16.8	4.7	4.9	2.1
【居住地域】							
四谷	158	13.9	61.4	12.7	4.4	7.0	0.6
簞笥町	143	23.8	62.2	7.7	1.4	2.8	2.1
榎町	134	11.9	64.2	14.2	4.5	3.0	2.2
若松町	135	20.0	50.4	17.8	3.0	5.9	3.0
大久保	145	13.8	63.4	15.2	2.8	2.1	2.8
戸塚	146	16.4	51.4	15.8	10.3	4.8	1.4
落合第一	113	12.4	60.2	15.9	5.3	5.3	0.9
落合第二	139	8.6	50.4	25.2	6.5	7.2	2.2
柏木	87	8.0	49.4	27.6	4.6	8.0	2.3
角筈・区役所	65	12.3	58.5	20.0	4.6	3.1	1.5
【性別】							
男性	565	12.0	58.9	18.6	4.8	4.1	1.6
女性	716	16.6	56.4	14.9	4.5	5.6	2.0
【年代別】							
10歳代・20歳代	177	20.9	50.3	21.5	2.8	2.8	1.7
30歳代	214	16.8	64.0	11.2	5.1	2.3	0.5
40歳代	235	13.6	59.1	20.4	5.1	1.7	－
50歳代	229	14.4	56.3	18.8	5.7	4.8	－
60歳代	170	8.2	58.8	18.8	2.9	10.0	1.2
70歳以上	256	13.7	55.1	10.5	5.1	8.6	7.0
【ライフステージ別】							
独身期	245	18.8	52.2	20.0	4.5	3.3	1.2
家族形成期	139	19.4	64.7	11.5	2.2	1.4	0.7
家族成長前期	98	13.3	70.4	12.2	3.1	1.0	－
家族成長後期	78	16.7	55.1	23.1	3.8	1.3	－
家族成熟期	61	16.4	57.4	11.5	8.2	4.9	1.6
高齢期	340	12.6	55.6	12.4	4.4	9.4	5.6
その他	320	10.9	56.6	21.3	5.9	5.3	－
【職業別】							
会社員、公務員、団体職員	514	13.0	64.2	16.7	3.9	1.6	0.6
ﾊﾟｰﾄ･ｱﾙﾊﾞｲﾄ・非常勤・嘱託・派遣など	163	9.8	47.2	23.9	7.4	9.2	2.5
自営業・自由業	142	15.5	57.0	16.2	4.2	4.9	2.1
学生	71	25.4	53.5	12.7	2.8	2.8	2.8
専業主婦・主夫	173	22.0	60.7	10.4	2.3	2.9	1.7
その他	21	23.8	52.4	9.5	4.8	9.5	－
無職	190	11.1	47.4	17.4	7.4	13.2	3.7
【居住年数別】							
１年未満	69	17.4	63.8	15.9	－	－	2.9
１年以上３年未満	136	19.9	58.8	16.9	1.5	2.9	－
３年以上５年未満	97	11.3	58.8	23.7	2.1	3.1	1.0
５年以上10年未満	196	15.3	61.7	13.8	5.1	3.1	1.0
10年以上20年未満	235	14.9	58.3	18.3	3.0	4.7	0.9
20年以上30年未満	160	15.0	51.9	16.3	9.4	5.0	2.5
30年以上	381	11.5	54.3	16.3	6.6	7.6	3.7
【住宅形態別】							
持ち家の一戸建て	310	15.5	58.1	13.5	2.3	5.8	4.8
賃貸の一戸建て	19	10.5	52.6	15.8	15.8	－	5.3
社宅・公務員官舎の一戸建て	9	22.2	44.4	22.2	11.1	－	－
一戸建て／その他	12	16.7	50.0	16.7	16.7	－	－
分譲マンション・アパート	375	17.6	62.9	14.9	2.1	1.9	0.5
賃貸マンション・アパート	423	11.8	54.8	19.9	7.8	5.0	0.7
賃貸のＵＲ都市機構・公社のﾏﾝｼｮﾝ･ｱﾊﾟｰﾄ	12	8.3	41.7	16.7	8.3	25.0	－
賃貸の都営・区営住宅	51	11.8	41.2	27.5	2.0	17.6	－
社宅・公務員官舎	46	17.4	73.9	6.5	2.2	－	－
集合住宅／その他	12	16.7	41.7	8.3	－	25.0	8.3
【同居者の有無別】							
ひとり暮らし	345	12.8	54.2	19.4	6.1	6.7	0.9
同居者あり	927	15.3	58.7	15.5	4.1	4.3	2.0
【国籍】							
日本	1210	14.6	57.8	15.7	5.0	5.0	1.9
日本以外	93	10.8	50.5	32.3	1.1	3.2	2.2

≪調査回答者の属性≫
Ｆ９　世帯収入

	調査数	200万円未満	200万円～300万円未満	300万円～500万円未満	500万円～700万円未満	700万円～1,000万円未満	1,000万円～1,500万円未満	1,500万円以上	わからない	無回答
全　体	1313	13.4	11.0	16.1	13.6	14.6	11.7	8.7	8.7	2.2
【居住地域】										
四谷	158	7.6	9.5	17.1	12.0	17.1	13.9	11.4	8.9	2.5
簞笥町	143	8.4	7.7	16.8	10.5	16.8	14.7	16.1	8.4	0.7
榎町	134	14.2	9.7	8.2	14.9	20.9	11.9	5.2	11.2	3.7
若松町	135	17.0	11.1	16.3	15.6	11.1	8.9	9.6	6.7	3.7
大久保	145	13.8	11.0	13.1	17.9	14.5	11.7	8.3	9.0	0.7
戸塚	146	19.9	8.2	15.1	13.7	11.0	13.0	8.2	8.2	2.7
落合第一	113	14.2	7.1	23.9	8.8	13.3	16.8	8.0	7.1	0.9
落合第二	139	12.2	18.0	15.8	16.5	10.1	10.1	4.3	12.2	0.7
柏木	87	12.6	9.2	18.4	17.2	20.7	5.7	8.0	5.7	2.3
角筈・区役所	65	9.2	18.5	18.5	7.7	18.5	10.8	9.2	6.2	1.5
【性別】										
男性	565	13.6	9.6	14.2	14.3	15.4	14.3	8.3	8.7	1.6
女性	716	12.4	11.7	17.6	13.1	14.5	10.1	9.2	9.1	2.2
【年代別】										
10歳代・20歳代	177	10.7	13.6	15.8	12.4	8.5	11.3	7.3	19.8	0.6
30歳代	214	4.2	5.1	13.6	19.2	22.4	21.5	9.8	3.7	0.5
40歳代	235	6.8	7.2	12.8	19.1	19.6	14.0	12.8	6.4	1.3
50歳代	229	8.7	8.3	13.1	15.7	21.0	12.7	11.8	8.7	－
60歳代	170	16.5	15.3	22.9	8.8	12.4	7.1	7.1	5.9	4.1
70歳以上	256	29.3	16.0	19.5	6.6	4.7	5.1	3.9	9.8	5.1
【ライフステージ別】										
独身期	245	11.0	12.7	17.6	17.6	7.8	9.4	6.9	16.7	0.4
家族形成期	139	0.7	2.2	8.6	15.8	26.6	30.9	12.2	2.2	0.7
家族成長前期	98	2.0	2.0	9.2	11.2	29.6	23.5	19.4	3.1	－
家族成長後期	78	6.4	3.8	9.0	15.4	25.6	16.7	15.4	5.1	2.6
家族成熟期	61	1.6	4.9	8.2	26.2	24.6	9.8	13.1	11.5	－
高齢期	340	25.9	15.3	21.8	6.8	6.2	5.6	4.4	9.4	4.7
その他	320	13.4	13.8	17.5	15.3	15.3	8.1	7.8	7.2	1.6
【職業別】										
会社員、公務員、団体職員	514	1.0	5.6	18.1	19.5	22.4	17.9	11.1	3.7	0.8
ﾊﾟｰﾄ･ｱﾙﾊﾞｲﾄ・非常勤・嘱託・派遣など	163	20.9	23.3	19.6	9.2	10.4	6.7	4.3	4.3	1.2
自営業・自由業	142	9.9	12.7	18.3	15.5	12.0	10.6	13.4	6.3	1.4
学生	71	16.9	9.9	1.4	4.2	7.0	12.7	12.7	33.8	1.4
専業主婦・主夫	173	9.8	7.5	19.1	13.9	16.2	11.0	7.5	9.8	5.2
その他	21	4.8	9.5	4.8	4.8	14.3	14.3	33.3	14.3	－
無職	190	42.6	16.3	10.0	5.8	2.6	1.6	0.5	17.4	3.2
【居住年数別】										
１年未満	69	11.6	10.1	14.5	17.4	5.8	21.7	5.8	13.0	－
１年以上３年未満	136	11.8	8.8	14.7	16.9	19.1	11.0	10.3	6.6	0.7
３年以上５年未満	97	5.2	13.4	14.4	17.5	19.6	14.4	8.2	5.2	2.1
５年以上10年未満	196	11.2	5.6	14.3	18.9	14.8	16.8	11.7	6.1	0.5
10年以上20年未満	235	8.1	10.2	12.8	11.1	18.7	13.6	14.5	11.1	－
20年以上30年未満	160	13.8	7.5	15.0	14.4	16.9	13.1	6.9	7.5	5.0
30年以上	381	21.3	15.2	20.2	8.9	10.2	5.8	4.7	9.7	3.9
【住宅形態別】										
持ち家の一戸建て	310	11.0	10.6	17.4	12.6	14.8	8.4	8.1	12.9	4.2
賃貸の一戸建て	19	5.3	21.1	26.3	10.5	5.3	5.3	－	21.1	5.3
社宅・公務員官舎の一戸建て	9	－	－	22.2	44.4	－	11.1	22.2	－	－
一戸建て／その他	12	25.0	－	16.7	16.7	16.7	－	－	25.0	－
分譲マンション・アパート	375	8.0	8.5	14.7	13.3	17.3	15.2	14.4	7.2	1.3
賃貸マンション・アパート	423	14.4	10.6	18.2	16.8	14.9	12.5	6.1	5.7	0.7
賃貸のＵＲ都市機構・公社のﾏﾝｼｮﾝ･ｱﾊﾟｰﾄ	12	50.0	8.3	8.3	－	8.3	8.3	－	16.7	－
賃貸の都営・区営住宅	51	52.9	27.5	5.9	2.0	2.0	－	－	7.8	2.0
社宅・公務員官舎	46	2.2	8.7	13.0	10.9	26.1	28.3	8.7	2.2	－
集合住宅／その他	12	16.7	25.0	8.3	－	－	8.3	－	33.3	8.3
【同居者の有無別】										
ひとり暮らし	345	27.5	18.3	18.8	14.2	7.2	4.1	1.4	7.2	1.2
同居者あり	927	7.6	8.2	14.9	13.7	17.6	15.0	11.7	9.4	2.0
【国籍】										
日本	1210	12.8	10.7	16.3	13.5	15.0	12.3	8.9	8.3	2.1
日本以外	93	18.3	15.1	14.0	16.1	9.7	5.4	5.4	15.1	1.1

この印刷物は、業者委託により、300部印刷製本しています。その経費として１部あたり990円（税込み）がかかっています。ただし、編集時の職員人件費や配送費等は含んでいません。

令和２年度　新宿区区民意識調査

2021年（令和３年）３月発行

印刷物作成番号
2020－22－2106

【発　行】　新宿区 総合政策部 区政情報課 広聴係
〒160－8484　新宿区歌舞伎町１丁目４番１号
☎　03（5273）4065（直通）

【実　施】　株式会社 アダムスコミュニケーション
〒168－0074　東京都杉並区上高井戸１丁目８番17号
ブライトコアビル新館６階
☎　03（6847）5757

●この冊子は、地球環境保全推進のため、再生紙を使用しています。