


平成27年度

 新宿区区民意識調査

平成28年 2 月
新 宿 区

はじめに

新宿区では、基本構想に掲げる『新宿力』*で創造するやすらぎとにぎわいのまちの実現をめざし、さまざまな施策を実施しています。

施策を進めるうえで、区民の皆さまのご意見・ご要望を的確に把握していくことが必要です。そのため、区では、意識調査をはじめ、対話集会やモニター制度、区長へのはがきなどの広聴活動を行っています。

今回の意識調査では、毎年お聴きしている「居住意向」「生活における心配事」「区政への要望」などのほか、「区有施設のあり方」「ユニバーサルデザイン」について伺いました。

この調査の結果については、よりよい区政運営のための基礎資料として活用してまいります。

併せて、この調査報告書を多くの地域の皆さまに参考としてご活用いただければ幸いです。

おわりに、この調査にご協力くださいました区民の皆さまに、心よりお礼申し上げます。

平成28年2月

新宿区区長室広聴担当課

(*)『新宿力』とは、新宿区に住む人々はもとより、新宿区で働き、学び、活動する多くの人々による「自分たちのまちは、自分たちで担い、自分たちで創りあげたい」という、《自治の力》を象徴的に表したものです。

目 次

I	調査実施の概要	1
II	調査回答者の属性	9
III	調査結果の要約	19
IV	調査結果の分析	31
1	居住意向	33
(1)	居住年数	34
(2)	定住・転出意向	42
(2-1)	転出したい理由	50
2	生活における心配事	57
(1)	生活における心配事	58
(2)	生活における心配事を構成する要素	69
3	区政への関心	71
(1)	区政への関心度	72
(1-1)	区政に関心がある理由	78
(1-2)	区政に関心がない理由	80
4	区政情報の入手方法	83
(1)	区の行政サービスの情報取得手段	84
5	区政への要望	87
(1)	施策への要望	88
6	選挙	101
(1)	新宿区議会議員選挙の投票の有無	102
(1-1)	投票した理由	107
(1-2)	投票しなかった理由	109
7	区有施設のあり方	111
(1)	区有施設全般についての印象	112
(2)	区有施設の利用頻度	114
(3)	利用していない理由	119
(4)	施設やインフラの老朽化問題の認知度	123
(5)	区有施設のあり方の方向性	125
(6)	統廃合や集約化などを行う場合の基準で重視すべきこと	137
(7)	民間活力の活用の導入についての考え	139
(8)	区有施設のあり方を検討する上で重要だと思うこと	141

8 ユニバーサルデザイン	143
(1) 「ユニバーサルデザイン」という言葉の認知度	144
(1-1) 「ユニバーサルデザイン」という言葉を知ったきっかけ	146
(1-2) 「ユニバーサルデザイン」という言葉を知った時期	148
(1-3) ユニバーサルデザインに対する意識の変化	150
(2) ユニバーサルデザインのまちづくりにおける他の区市町村との比較	152
(2-1) 特に取り組んでほしい上位3項目	155
(3) 考え方を広めるために重要なこと	159
(4) 区に期待する取組	161
V 資料編	163
(1) 区民意識調査・区政世論調査 実施の経緯	165
(2) 調査票	167
VI 集計表	183

I 調査実施の概要

1 調査目的

新宿区の区政運営の基本となる重要な課題に対する区民の意向・要望及び区民の生活意識等を把握し、今後の区政運営に反映させるための基礎資料とする。

2 調査設計

- (1) 調査地域 新宿区全域
- (2) 調査対象 新宿区在住の満18歳以上の男女個人
- (3) 標本数 2,500人
- (4) 標本抽出 住民基本台帳からの層化抽出法による無作為抽出
(※住民基本台帳法改正に伴い、平成24年度から外国人住民を含む)
- (5) 調査方法 郵送法（郵送配布－郵送回収、はがきによる予告・再依頼を各1回）
- (6) 調査期間 平成27年9月1日(火)～9月24日(木)
(※調査期間後に郵送回収した調査票については、できる限り調査に反映させた)
- (7) 調査機関 株式会社 都市計画21

3 回収結果

- (1) 標本数 2,500人(日本国籍 2,237人 外国籍 263人)
- (2) 有効回収数 1,351人(日本国籍 1,267人 外国籍 64人 無回答 20人)
- (3) 有効回収率 54.0%(日本国籍 56.6% 外国籍 24.3%)

4 調査内容

平成27年度 新宿区区民意識調査は、次の項目について調査した。

	<調査項目>	<問番号>
経年調査項目	<ul style="list-style-type: none"> ・居留意向 ・生活における心配事 ・区政への関心 ・区政情報の入手方法 ・区政への要望 ・選挙 	(問1～問2-1) (問3) (問4～問4-2) (問5) (問6) (問7～問7-2)
特集調査項目	<ul style="list-style-type: none"> ・区有施設のあり方 ・ユニバーサルデザイン 	(問8～問14) (問15～問18)

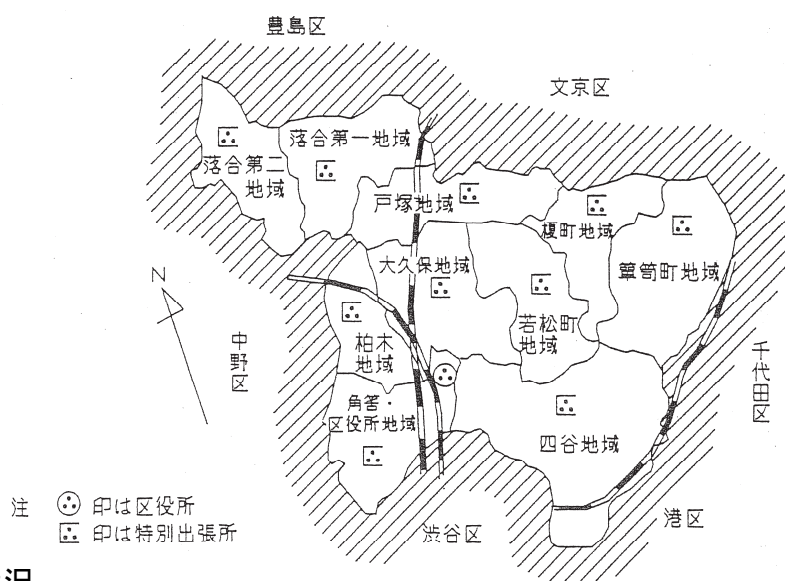
5 居住地域区分

居住地域の集計にあたっては、地域的特性を把握するために、本庁および各特別出張所管轄に基づき新宿区内を10地域に分けた。対象地域の出張所管轄および地域内該当町丁目は次のようになる。

◆ 地域内該当町丁目

地域	該当町丁目	地域	該当町丁目
四谷	四谷一丁目、同二丁目、同三丁目、同四丁目、本塩町、三栄町、四谷坂町、若葉一丁目、同二丁目、同三丁目、須賀町、左門町、信濃町、南元町、荒木町、舟町、愛住町、大京町、霞ヶ丘町、内藤町、片町、住吉町〔2番(一部)、8番(一部)〕、新宿一丁目、同二丁目、同三丁目〔1番～14番、15番(一部)、16番、17番(一部)、30番、31番(一部)、32番〕同四丁目、新宿五丁目〔1番～12番、13番(一部)、14番(一部)、15番～17番、18番(一部)〕、歌舞伎町一丁目〔1番(一部)〕	戸塚	戸塚町一丁目、戸山三丁目21番、下落合一丁目〔1番(一部)、3番(一部)、7番(一部)、12番、13番、14番(一部)、16番(一部)、17番(一部)〕、西早稲田一丁目、同二丁目〔1番(一部)、3番～21番〕、同三丁目、高田馬場一丁目、同二丁目、同三丁目〔1番～7番、8番(一部)、9番～15番、16番(一部)、18番(一部)、19番～46番〕、同四丁目、百人町三丁目〔29番(一部)〕、同四丁目
笹塚町	市谷田町一丁目、同二丁目、同三丁目、市谷本村町、市谷砂土原町一丁目、同二丁目、同三丁目、市谷左内町、市谷加賀町一丁目、同二丁目、市谷甲良町、市谷船河原町、市谷長延寺町、市谷鷹匠町、市谷山伏町、市谷八幡町、神楽坂一丁目、同二丁目、同三丁目、同四丁目、同五丁目、同六丁目、細工町、二十騎町、揚場町、津久戸町、東五軒町、西五軒町〔1番(一部)、2番～13番〕、赤城元町、南榎町、袋町、弘方町、南町、北町、納戸町、南山伏町、北山伏町、白銀町、下宮比町、矢来町、若宮町、岩戸町、中町、笹塚町、横寺町、筑土八幡町、新小川町、神楽河岸	落合第一	上落合一丁目、同二丁目〔1番、2番、3番(一部)、4番～14番、16番(一部)〕、下落合一丁目〔1番(一部)、2番、3番(一部)、4番～6番、7番(一部)、8番～11番、14番(一部)、15番、16番(一部)、17番(一部)〕、同二丁目、同三丁目、同四丁目、中落合一丁目〔1番～15番、17番、20番、21番〕、同二丁目、同三丁目〔1番～13番、14番(一部)、15番、19番(一部)〕、同四丁目〔1番(一部)、15番、19番(一部)〕、中井二丁目〔1番～3番〕、高田馬場三丁目〔8番(一部)、16番(一部)、17番、18番(一部)〕
榎町	市谷薬王寺町、市谷柳町、市谷仲之町、赤城下町、天神町、榎町、東榎町、早稲田町、早稲田南町、馬場下町、原町一丁目、同二丁目、同三丁目、河田町〔2番(一部)〕、若松町〔5番(一部)、6番(一部)〕、喜久井町、築地町、弁天町、中里町、山吹町、改代町、水道町、早稲田鶴巻町、西早稲田二丁目〔1番(一部)〕、西五軒町〔1番(一部)〕	落合第二	上落合二丁目〔3番(一部)、15番、16番(一部)、17番～29番〕、同三丁目、西落合一丁目、同二丁目、同三丁目、同四丁目、中落合一丁目〔16番、18番、19番〕、同三丁目〔14番(一部)、16番～18番、19番(一部)、20番～29番〕、同四丁目〔1番(一部)、2番～32番〕、中井一丁目、同二丁目〔4番～30番〕
若松町	住吉町〔1番、2番(一部)、3番～7番、8番(一部)、9番～15番〕、市谷台町、富久町、河田町〔1番、2番(一部)、3番～11番〕、若松町〔1番～4番、5番(一部)、6番(一部)、7番～38番〕、戸山一丁目、同二丁目、同三丁目〔1番～15番、16番(一部)、17番、19番、20番〕、余丁町〔1番～7番、8番(一部)、9番～14番〕、西早稲田二丁目〔2番〕	柏木	西新宿六丁目〔2番～4番、5番(一部)、6番(一部)、7番～9番、10番(一部)〕、同七丁目〔1番、2番(一部)、7番～23番〕、同八丁目、北新宿一丁目、同二丁目、同三丁目、同四丁目
大久保	新宿五丁目〔13番(一部)、14番(一部)、18番(一部)〕、同六丁目、同七丁目、歌舞伎町一丁目〔30番(一部)〕、同二丁目、大久保一丁目、同二丁目、同三丁目、戸山三丁目〔16番(一部)、18番〕、百人町一丁目、同二丁目、同三丁目〔1番～28番、29番(一部)、30番～32番〕、西新宿七丁目〔2番(一部)、3番～6番〕、余丁町〔8番(一部)〕	角筈・区役所	西新宿一丁目、同二丁目、同三丁目、同四丁目、同五丁目、同六丁目〔1番、5番(一部)、6番(一部)、10番(一部)、11番～26番〕、同七丁目(一部)、歌舞伎町一丁目〔1番(一部)、2番～30番〕、新宿三丁目〔15番(一部)、17番(一部)、18～29番、31番(一部)、33番～38番〕

◆ 居住地域区分図



6 地域別回収状況

◆ 全数

	母集団	構成比 (%)	標本数	有効回収数	回収率 (%)
全体	276,661	100.0	2,500	1,351	54.0
四谷	31,599	11.4	286	156	54.5
笹岡町	29,695	10.7	268	165	61.6
榎町	27,892	10.1	252	140	55.6
若松町	25,190	9.1	227	122	53.7
大久保	37,916	13.7	342	164	48.0
戸塚	32,305	11.7	292	152	52.1
落合第一	27,109	9.8	245	131	53.5
落合第二	25,406	9.2	229	121	52.8
柏木	26,254	9.5	238	101	42.4
角筈・区役所	13,295	4.8	121	59	48.8
(無回答)				40	

※母集団（18歳以上の人口）は、平成27年7月31日現在

◆ 外国籍人数（内数）

	標本数	有効回収数	回収率 (%)
全体	263	64	24.3
四谷	18	7	38.9
笹岡町	10	1	10.0
榎町	10	2	20.0
若松町	21	8	38.1
大久保	77	22	28.6
戸塚	39	4	10.3
落合第一	19	4	21.1
落合第二	11	2	18.2
柏木	47	8	17.0
角筈・区役所	11	3	27.3
(無回答)		3	

7 報告書の見方

- (1) 集計は、小数点第2位を四捨五入してある。したがって、数値の合計が100.0%にならない場合がある。
- (2) 基数となるべき実数（n）は、設問に対する回答者数である。
- (3) 基数が少なく（30以下など）、標本誤差が大きいと考えられる場合には、参考として結果を図示している。
- (4) 回答の比率（%）は、その質問の回答者数を基数として算出している。したがって、複数回答の設問はすべての比率を合計すると100.0%を超えることがある。
- (5) 本文や図表中の選択肢表記は、場合によっては語句を短縮・簡略化している。
- (6) 調査の結果分析では回答の比率（%）を日本国籍 外国籍 [全体]で示している。
また、国籍の無回答者がいるため、日本国籍と外国籍の合計は基数と合わない場合がある。
- (7) ライフステージの名称及び内容は以下のとおりである。
- 独身期 …………… 40歳未満の独身者
 - 家族形成期 …… 子どものいない40歳未満の夫婦、または一番上の子どもが入学前の人
 - 家族成長前期 …… 一番上の子どもが小・中学生の人
 - 家族成長後期 …… 一番上の子どもが高校・大学生の人
 - 家族成熟期 …… 64歳以下で一番上の子どもが学校を卒業している人
 - 高齢期 …………… 65歳以上の人
 - その他 …………… 40歳から64歳の独身者、子どものいない40歳から64歳の夫婦など
- (8) この区民意識調査では、統計数値を考察するにあたり、表現を以下のとおりとしている。

例	表現
80.1～80.9%	約8割
81.0～82.9%	8割強
83.0～84.9%	8割台半ば近く
85.0～85.9%	8割台半ば
86.0～87.9%	8割台半ばを超え
88.0～88.9%	9割近く
89.0～89.9%	9割弱

8 考慮すべき標本誤差

この区民意識調査の結果をみる場合に、考慮すべき統計上の誤差がある。考慮すべき誤差（標本誤差）の大きさは、「回答者数（標本数）が少ないほど大きく」、また、「回答比率が50%に近いほど大きく」なる。

下記の表は、今回の調査結果の標本誤差を示したものである。例えば、調査の中のある設問の回答数が1,351であり、Aと回答した人の比率が60%だった場合、その結果を全体（母集団）の結果として考える時に、「大小2.67%の誤差がある、つまりAの回答比率は57.33~62.67%である。」とみることができる。

今回の調査結果の標本誤差は下記のようになる。

回答比率 (p) n	90%または 10%程度	80%または 20%程度	70%または 30%程度	60%または 40%程度	50%程度
1,351	±1.63%	±2.18%	±2.49%	±2.67%	±2.72%
1,000	±1.89%	±2.53%	±2.90%	±3.10%	±3.16%
700	±2.26%	±3.02%	±3.46%	±3.70%	±3.78%
500	±2.68%	±3.58%	±4.10%	±4.38%	±4.47%
300	±3.46%	±4.62%	±5.29%	±5.66%	±5.77%
100	±6.00%	±8.00%	±9.17%	±9.80%	±10.00%

※ 上表は $\frac{N-n}{N-1} \approx 1$ として算出している。なお、この表の計算式の信頼度は95%である。

注／この表の見方

標本誤差とは、今回のように全体（母集団）の中から一部を抽出して行う標本調査では、全体を対象に行った調査と比べ、調査結果に差が生じることがあり、その誤差のことをいう。この誤差は、標本の抽出方法や標本数によって異なるが、その誤差を数学的に計算することが可能である。その計算式を今回の調査に当てはめて算出したのが、上記の表である。

標本誤差は次式で得られ、①比率算出の基数（n）、②回答の比率（p）によって誤差幅が異なる。

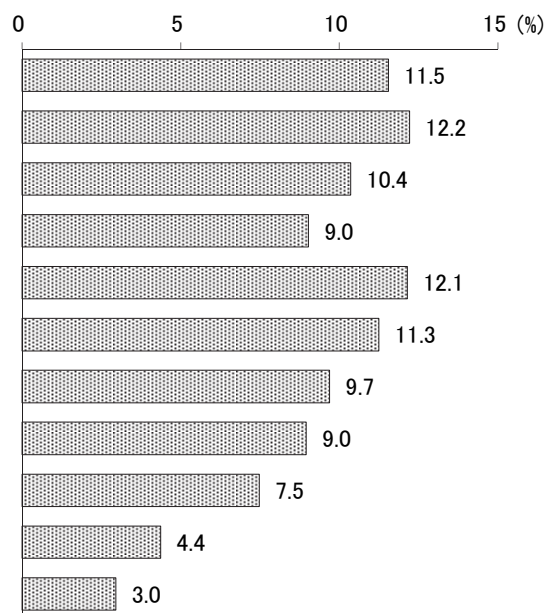
$$\text{標本誤差} = \pm 2 \sqrt{\frac{N-n}{N-1} \times \frac{p(1-p)}{n}}$$

N = 母集団数（新宿区の18歳以上人口）
 n = 比率算出の基数（回答者数）
 p = 回答の比率（%）

Ⅱ 調査回答者の属性

1 居住地域別

	基数 (人)	国籍別(人)		構成比 (%)
		日本	外国	
1 四谷	156	149	7	11.5
2 簞笥町	165	164	1	12.2
3 榎町	140	137	2	10.4
4 若松町	122	114	8	9.0
5 大久保	164	141	22	12.1
6 戸塚	152	148	4	11.3
7 落合第一	131	127	4	9.7
8 落合第二	121	119	2	9.0
9 柏木	101	93	8	7.5
10 角筈・区役所	59	56	3	4.4
(無回答)	40	19	3	3.0
合 計	1,351	1,267	64	100.0

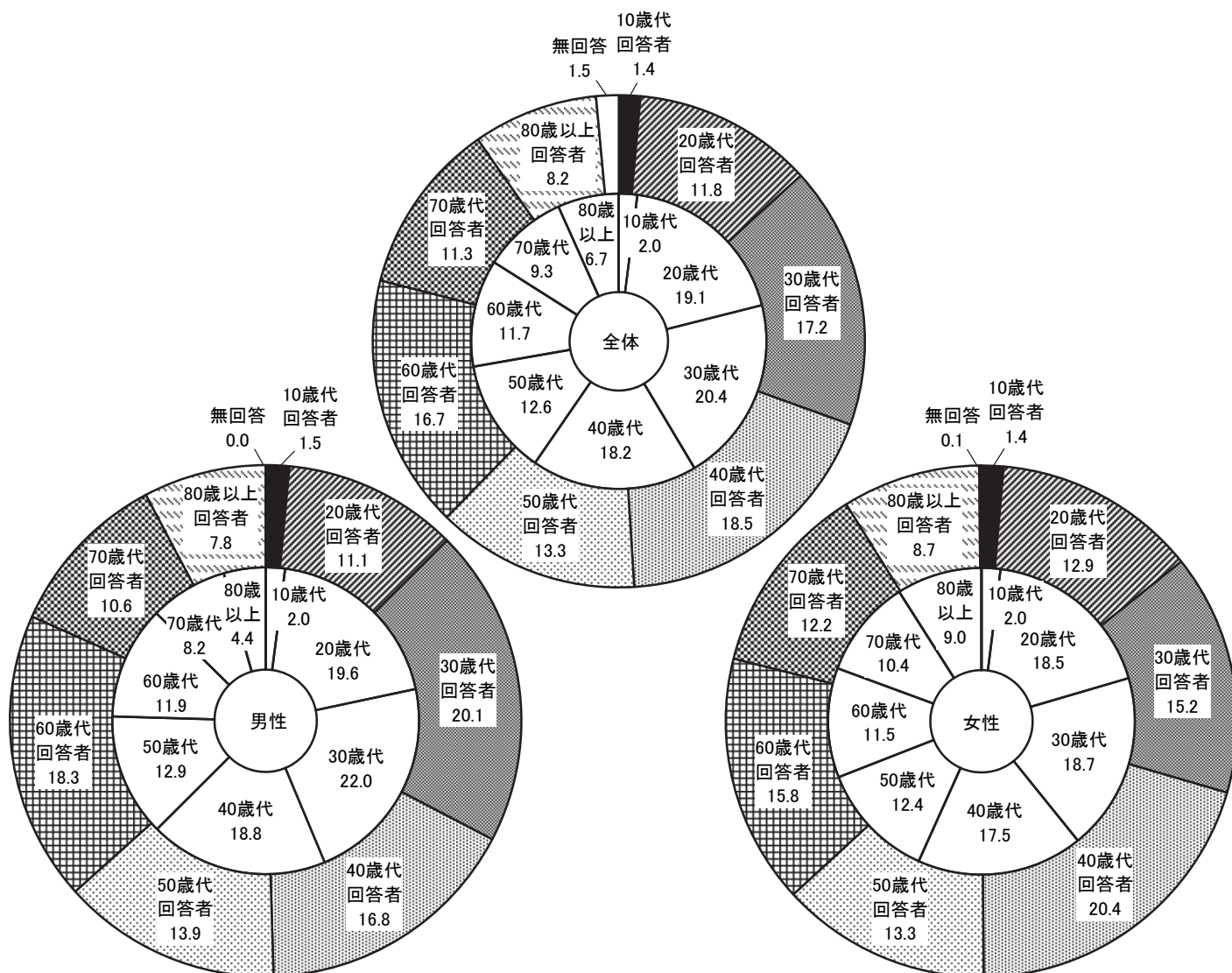


2 性別・年代別

	全体		男性		女性	
	基数 (人)	構成比 (%)	基数 (人)	構成比 (%)	基数 (人)	構成比 (%)
1 10歳代	19 (2)	1.4	9 (1)	1.5	10 (1)	1.4
2 20歳代	160 (19)	11.8	67 (12)	11.1	93 (7)	12.9
3 30歳代	233 (14)	17.2	122 (8)	20.1	110 (5)	15.2
4 40歳代	250 (10)	18.5	102 (4)	16.8	147 (6)	20.4
5 50歳代	180 (11)	13.3	84 (5)	13.9	96 (6)	13.3
6 60歳代	225 (3)	16.7	111 (1)	18.3	114 (2)	15.8
7 70歳代	153 (3)	11.3	64 (-)	10.6	88 (3)	12.2
8 80歳以上	111 (2)	8.2	47 (1)	7.8	63 (1)	8.7
(無回答)	20 (-)	1.5	- (-)	0.0	1 (-)	0.1
総 数	1,351	100.0	606	100.0	722	100.0

※ ()の中の数値は外国籍人数を表す。

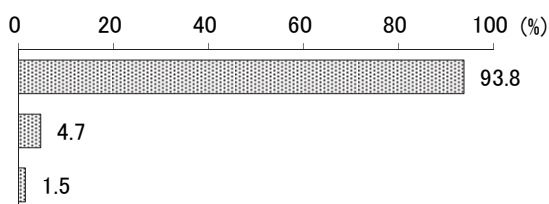
性別で無回答が23人いるため、男女の人数を足し合わせても「全体」の人数と一致しない。



※内円は母集団18歳以上の人口 (N=276,661) の構成比、外円は調査回答者 (n=1,351) の構成比を示している。

3 国籍別

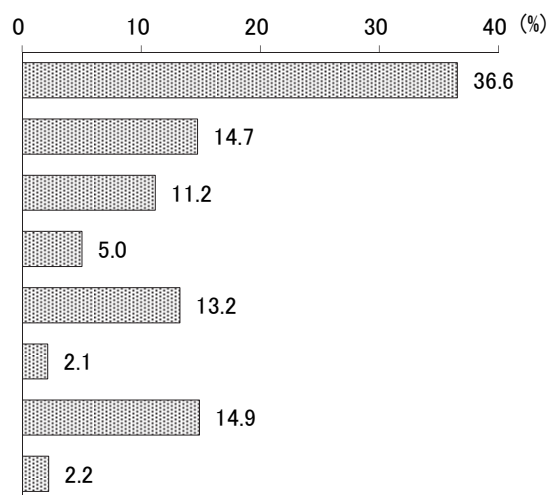
	基数 (人)	構成比 (%)
1 日本	1,267	93.8
2 日本以外	64	4.7
(無回答)	20	1.5
合計	1,351	100.0



4 職業別

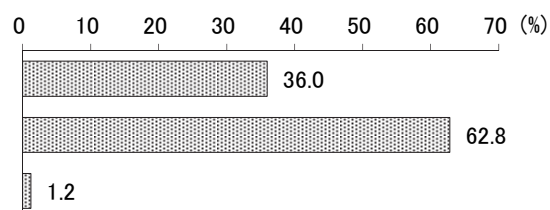
(1) 職業

	基数 (人)	国籍別 (人)		構成比 (%)
		日本	外国	
1 会社員、公務員、団体職員	494	476	18	36.6
2 パート・アルバイト・非常勤・嘱託・派遣など	199	189	10	14.7
3 自営業・自由業	151	147	3	11.2
4 学生	68	51	17	5.0
5 専業主婦・主夫	179	171	8	13.2
6 その他	29	27	2	2.1
7 無職	201	195	6	14.9
(無回答)	30	11	-	2.2
合計	1,351	1,267	64	100.0



(2) 職場や学校の所在地別

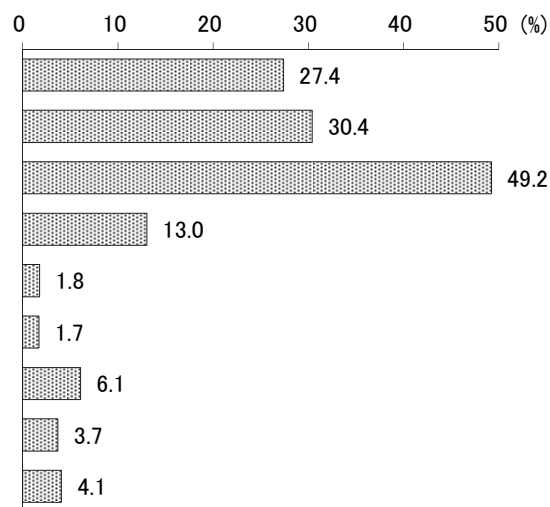
	基数 (人)	国籍別 (人)		構成比 (%)
		日本	外国	
1 新宿区内	328	305	22	36.0
2 新宿区外	573	548	25	62.8
(無回答)	11	10	1	1.2
合計	912	863	48	100.0



5 家族及びライフステージ別

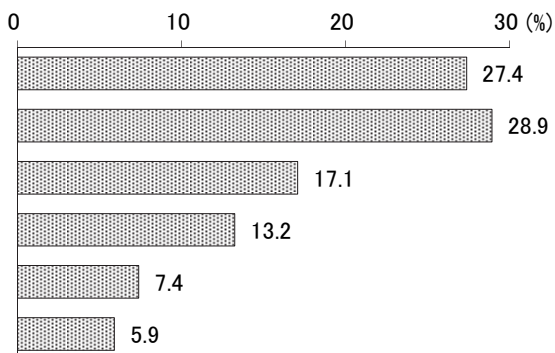
(1) 同居者（複数回答）

	基数 (人)	国籍別 (人)		構成比 (%)
		日本	外国	
1 ひとり暮らし(なし)	370	343	24	27.4
2 子	411	391	14	30.4
3 妻または夫	665	635	24	49.2
4 親	176	172	3	13.0
5 祖父母	24	24	-	1.8
6 孫	23	22	-	1.7
7 兄弟姉妹	82	80	2	6.1
8 その他	50	41	8	3.7
(無回答)	55	45	2	4.1
合計 (回答者数)	1,351	1,267	64	100.0



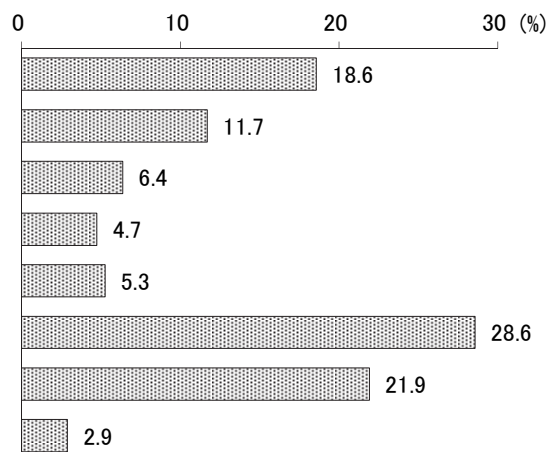
(2) 同居者数（回答者を含む）

	基数 (人)	国籍別 (人)		構成比 (%)
		日本	外国	
1 ひとり暮らし	370	343	24	27.4
2 2人	391	370	19	28.9
3 3人	231	220	8	17.1
4 4人	179	171	7	13.2
5 5人以上	100	95	3	7.4
(無回答)	80	68	3	5.9
合計	1,351	1,267	64	100.0



(3) ライフステージ別

	基数 (人)	国籍別 (人)		構成比 (%)
		日本	外国	
1 独身期	251	224	27	18.6
2 家族形成期	158	146	9	11.7
3 家族成長前期	86	84	2	6.4
4 家族成長後期	64	58	5	4.7
5 家族成熟期	71	68	3	5.3
6 高齢期	386	379	6	28.6
7 その他	296	285	11	21.9
(無回答)	39	23	1	2.9
合計	1,351	1,267	64	100.0



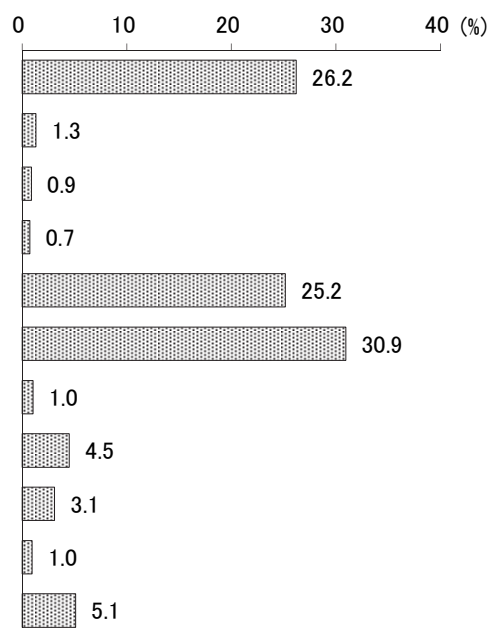
(注) ライフステージの名称及び内容は以下のとおりである。

- 独身期…………… 40歳未満の独身者
- 家族形成期…………… 子どものいない40歳未満の夫婦、または一番上の子どもが入学前の人
- 家族成長前期…………… 一番上の子どもが小・中学生の人
- 家族成長後期…………… 一番上の子どもが高校・大学生の人
- 家族成熟期…………… 64歳以下で一番上の子どもが学校を卒業している人
- 高齢期…………… 65歳以上の人
- その他…………… 40歳から64歳の独身者、子どものいない40歳から64歳の夫婦など

6 住居の形態別

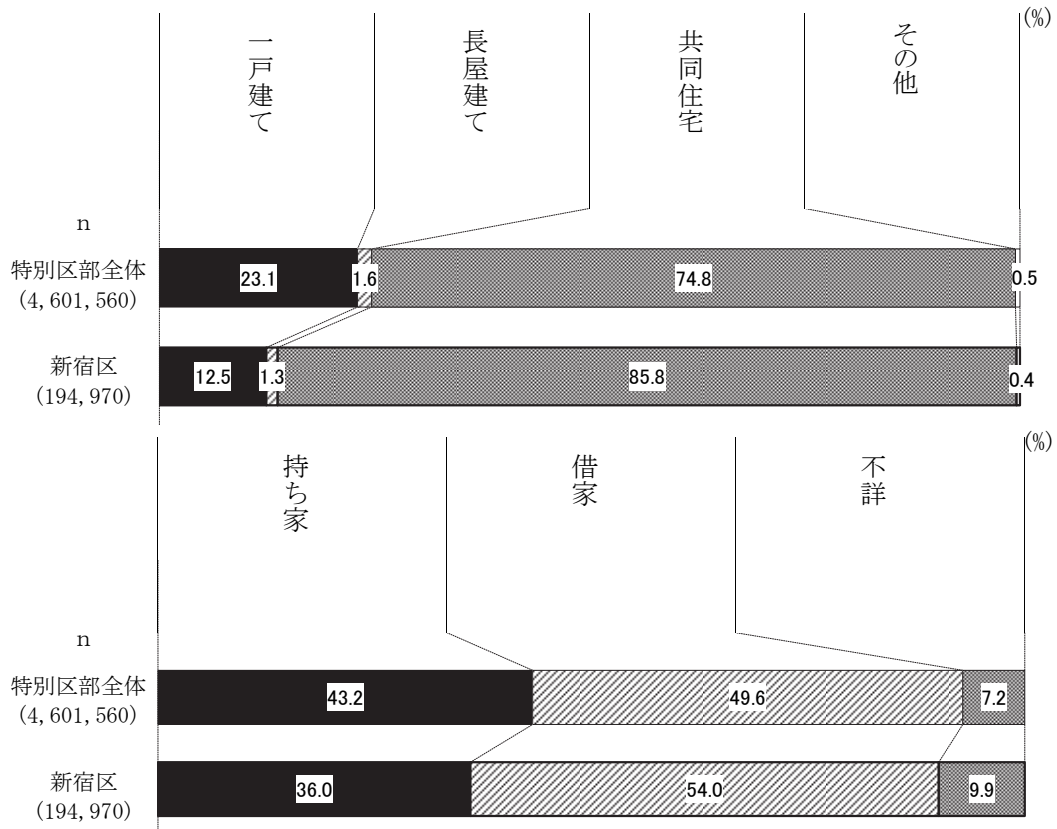
(1) 住居の形態

	基数 (人)	国籍別 (人)		構成比 (%)
		日本	外国	
1 持ち家の一戸建て	354	347	5	26.2
2 賃貸の一戸建て	18	15	2	1.3
3 社宅・公務員官舎の一戸建て	12	12	-	0.9
4 一戸建て その他	10	10	-	0.7
5 分譲マンション・アパート	340	330	6	25.2
6 賃貸マンション・アパート	418	377	37	30.9
7 賃貸のUR都市機構(旧公団)・公 社のマンション・アパート	14	14	-	1.0
8 賃貸の都営・区営住宅	61	54	7	4.5
9 社宅・公務員官舎	42	39	3	3.1
10 集合住宅 その他	13	11	1	1.0
(無回答)	69	58	3	5.1
合計	1,351	1,267	64	100.0



II 調査回答者の属性

～参考～ 特別区部全体との比較



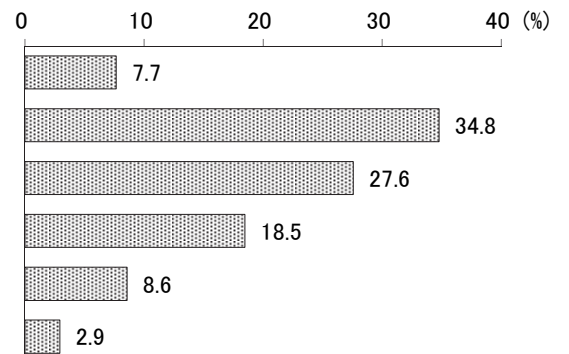
出典：総務省統計局「平成25年住宅・土地統計調査」

(注) 建築基準法上の「長屋」の定義

長屋とは、2以上の住戸を有する建築物で、隣接又は重ねあう住戸と内部でも行き来ができない完全分離型の構造で、廊下・階段等の共用部分を有しない形式の建築物をいう。

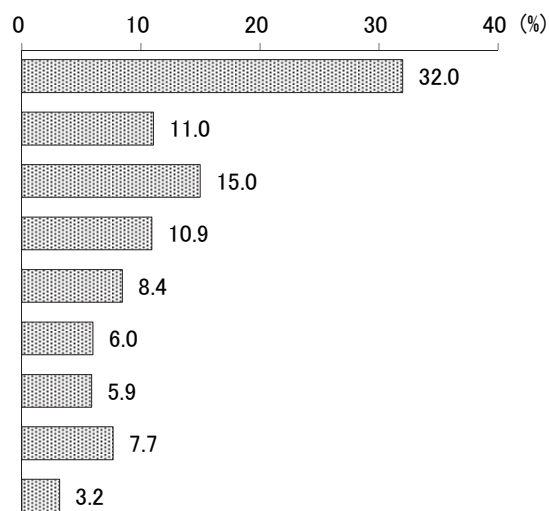
(2) 集合住宅の階数

	基数 (人)	国籍別(人)		構成比 (%)
		日本	外国	
1 1～2階	68	66	1	7.7
2 3～5階	309	277	27	34.8
3 6～10階	245	231	12	27.6
4 11～14階	164	153	10	18.5
5 15階以上	76	74	2	8.6
(無回答)	26	24	2	2.9
合計	888	825	54	100.0



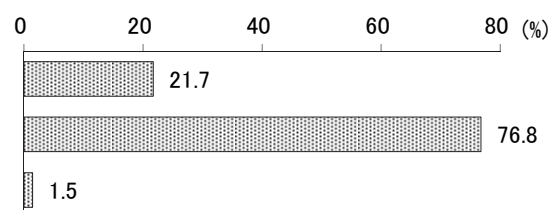
(3) 集合住宅の総戸数

	基数 (人)	国籍別 (人)		構成比 (%)
		日本	外国	
1 20戸以下	284	260	19	32.0
2 21～30戸	98	87	10	11.0
3 31～50戸	133	123	9	15.0
4 51～75戸	97	94	2	10.9
5 76～100戸	75	69	5	8.4
6 101～150戸	53	49	4	6.0
7 151～200戸	52	50	2	5.9
8 201戸以上	68	66	2	7.7
(無回答)	28	27	1	3.2
合計	888	825	54	100.0



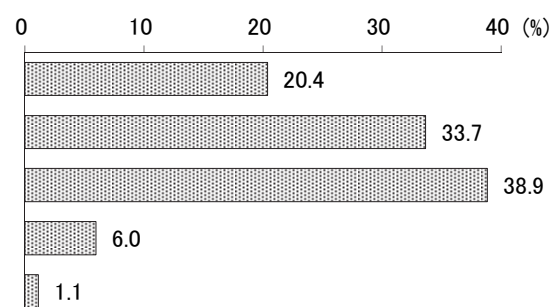
(4) ワンルーム

	基数 (人)	国籍別 (人)		構成比 (%)
		日本	外国	
1 はい	193	169	22	21.7
2 いいえ	682	643	32	76.8
(無回答)	13	13	-	1.5
合計	888	825	54	100.0



(5) 集合住宅の場合の管理人態勢

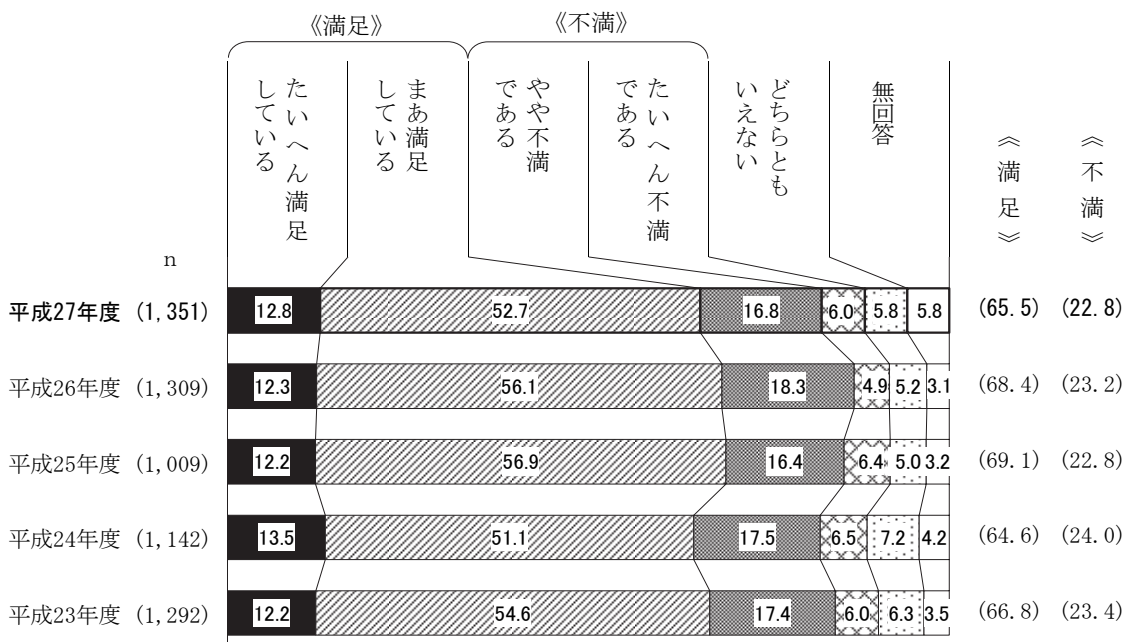
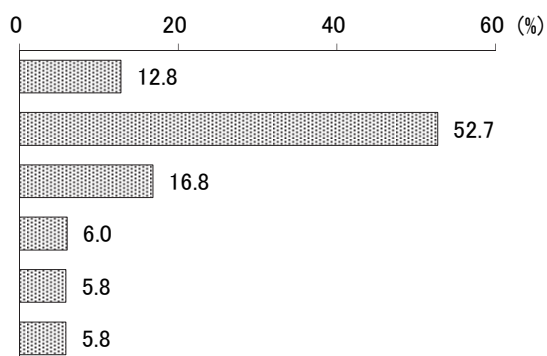
	基数 (人)	国籍別 (人)		構成比 (%)
		日本	外国	
1 24時間常駐している	181	170	10	20.4
2 昼間のみ常駐している	299	274	21	33.7
3 常駐していない	345	323	19	38.9
4 その他	53	49	4	6.0
(無回答)	10	9	-	1.1
合計	888	825	54	100.0



7 暮らし向き別

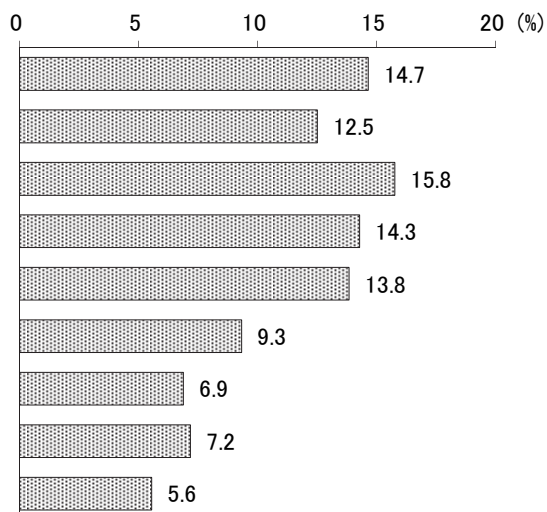
(1) 満足度

	基数 (人)	国籍別 (人)		構成比 (%)
		日本	外国	
1 たいへん満足している	173	163	8	12.8
2 まあ満足している	712	673	33	52.7
3 やや不満である	227	216	8	16.8
4 たいへん不満である	81	76	4	6.0
5 どちらともいえない	79	70	9	5.8
(無回答)	79	69	2	5.8
合計	1,351	1,267	64	100.0



(2) 世帯収入

	基数 (人)	国籍別 (人)		構成比 (%)
		日本	外国	
1 200万円未満	198	179	16	14.7
2 200万円～300万円未満	169	158	9	12.5
3 300万円～500万円未満	213	204	7	15.8
4 500万円～700万円未満	193	185	5	14.3
5 700万円～1,000万円未満	187	181	5	13.8
6 1,000万円～1,500万円未満	126	122	4	9.3
7 1,500万円以上	93	90	2	6.9
8 わからない	97	83	13	7.2
(無回答)	75	65	3	5.6
合計	1,351	1,267	64	100.0



Ⅲ 調査結果の要約

1 居住意向

(1) 居住年数 (問1 34ページ)

◇20年以上の《長期居住者》が4割台半ば近く

区での居住年数は、「1年未満」(6.4%)と「1年以上3年未満」(11.4%)、「3年以上5年未満」(7.4%)をあわせた《短期居住者》(25.2%)が2割台半ば、「5年以上10年未満」の《中期居住者》(11.0%)は1割強、「10年以上20年未満」の《中長期居住者》(16.5%)は1割台半ばを超える。最も高いのは、「20年以上30年未満」(10.2%)と「30年以上」(33.9%)をあわせた《長期居住者》(44.1%)で、4割台半ば近くとなっている。

平成23年度以降について時系列で見ると、《短期居住者》は増加の傾向を続けており、平成26年度に一旦減少したものの、今年度は3.7ポイント増加している。《中期居住者》は昨年度から1.8ポイント、《中長期居住者》は0.8ポイント、それぞれ減少している。《長期居住者》は一貫して減少しており、今年度は4割台半ば近くとなっている。

(2) 定住・転出意向 (問2 42ページ)

◇住み続けたいの《定住意向》は約8割を占める

定住・転出意向は、「ずっと住み続けたい」(37.7%)と「できれば住み続けたい」(42.9%)をあわせた《定住意向》(80.6%)が約8割となっている。一方、「できたら区外に転出したい」(6.5%)と「すぐにでも転出したい」(0.5%)をあわせた《転出意向》(7.0%)は1割未満となっている。

平成23年度以降について時系列で見ると、《定住意向》は平成25年度から2年連続で増加していたが、今年度は1.8ポイント減少した。《転出意向》は平成25年度にやや高かったものの、昨年度から平年並みとなっている。

(2-1) 転出したい理由 (問2-1 50ページ)

◇「家賃・地代が高いから」3割台半ばで最も高い

問2 (42ページ)で《転出意向》と回答した人にその理由をたずねたところ、「家賃・地代が高いから」(35.8%)が3割台半ばで最も高くなっている。次いで、「現在の住宅が狭いから」(31.6%)が3割強、「住まい周辺の環境が悪くなってきたから」(22.1%)が2割強となっている。

2 生活における心配事

(1) 生活における心配事 (問3 58ページ)

◇「今は心配ではないが、いつか(4～5年以降)は心配になると思う」では、『自分が介護の必要な状態になること』が6割近くで最も高く、『医療費や介護にかかる費用が大きな負担となること』が5割台半ば近くで続く

生活における心配事で、「今は心配ではないが、いつか(4～5年以降)は心配になると思う」は“⑦自分が介護の必要な状態になること”(58.1%)が6割近くと最も高く、次いで“②医療費や介護にかかる費用が大きな負担となること”(54.2%)が5割台半ば近くとなっている。「今、心配である」は“⑫近所づきあいの中で、いざという時に相談できる人がいないこと”(22.7%)が2割強と最も高く、次いで“①暮らしに十分な収入が確保できないこと”(17.5%)が1割台半ばを超えている。一方、「自分は心配ない」は、“⑧子育てが負担になること”(63.1%)が6割台半ば近くと高い。

(2) 生活における心配事を構成する要素 (問3 69ページ)

生活における心配事を構成する要素について、加重平均※により平均値を算出し、傾向をみると、“⑥自分が心身の健康を損なうこと”(1.15)、“①暮らしに十分な収入が確保できないこと”(1.11)の順に高く、“⑧子育てが負担になること”(0.42)が最も低くなっている。

※69ページ注釈参照

3 区政への関心

(1) 区政への関心度 (問4 72ページ)

◇関心があるの《関心派》が6割強、関心がないの《無関心派》が2割台半ばを超えている

区政への関心度は、区政に積極的に関心を示す「非常に関心がある」(15.3%)と「少し関心がある」(45.7%)をあわせた《関心派》(61.0%)が6割強となっている。一方、「あまり関心がない」(24.0%)と「まったく関心がない」(3.6%)をあわせた《無関心派》(27.6%)は2割台半ばを超えている。

平成23年度以降の調査結果を時系列でみると《関心派》は平成24年度を除き、6割以上を占めている。「非常に関心がある」は昨年度より3ポイント減少し、「少し関心がある」は1.2ポイント増加している。一方、《無関心派》は「あまり関心がない」が昨年度より1.2ポイント増加し、「まったく関心がない」は0.3ポイント減少している。

(1-1) 区政に関心がある理由 (問4-1 78ページ)

◇「生活と密接な関係があるから」が約5割で最も高い

問4 (72ページ) で、《関心派》だった人にその理由をたずねたところ、「生活と密接な関係があるから」(50.2%) が約5割で最も高い。次いで、「自分の住むまちに愛着があるから」(18.2%) が2割近く、「税金を払っているから」(15.4%) が1割台半ばとなっている。

平成23年度以降について時系列でみると、「生活と密接な関係があるから」は継続して5割台となっている。「自分の住むまちに愛着があるから」は昨年度より0.2ポイント、「新聞やテレビなどで新宿に関する報道によく接するから」は2.1ポイント、「税金を払っているから」は1.2ポイント、増加している。

(1-2) 区政に関心がない理由 (問4-2 80ページ)

◇「忙しくて考える暇がないから」が2割台半ばを超え最も高く、「区政がわかりにくいから」が2割台半ば近くで続く

問4 (72ページ) で、《無関心派》だった人にその理由をたずねたところ、「忙しくて考える暇がないから」(26.1%) が2割台半ばを超えて最も高く、「区政がわかりにくいから」(23.1%) が2割台半ば近くで続く。

平成23年度以降について時系列でみると、昨年度と比べて「忙しくて考える暇がないから」は2.2ポイント減少し、「区政がわかりにくいから」は3.1ポイント増加している。

4 区政情報の入手方法

(1) 区の行政サービスの情報取得手段 (問5 84ページ)

◇「広報しんじゅく」が5割弱で最も高く、「掲示板や回覧板」「区の刊行物」が2割強で続く

区の行政サービスの情報取得手段は、「広報しんじゅく」(49.4%) が5割弱で最も高く、次いで、「掲示板や回覧板」(22.3%)、「区の刊行物」(22.0%) となっている。

5 区政への要望

(1) 施策への要望 (問6 88ページ)

◇「高齢者福祉の充実」が4割近くで最も高く、「防犯・地域安全対策」が約3割、「子育て支援(少子化対策)」「震災・水害対策」が約2割で続く

施策への要望としては、「高齢者福祉の充実」(38.1%)が4割近くで最も高く、次いで、「防犯・地域安全対策」(30.3%)が約3割となっている。以下、「子育て支援(少子化対策)」(20.4%)、「震災・水害対策」(20.2%)、「低所得者への支援」(13.0%)、「学校教育の充実」(9.6%)の順で続く。

上位5項目について時系列でみると、「高齢者福祉の充実」「防犯・地域安全対策」は平成17年度以降、第1位、第2位と変わらない順位となっている。また、「子育て支援(少子化対策)」が昨年度より0.3ポイント増加し、「震災・水害対策」が4.9ポイント減少したことから、今年度は第3位と第4位が入れ替わっている。

6 選挙

(1) 新宿区議会議員選挙の投票の有無 (問7 102ページ)

◇「投票した」は5割台半ば近く、「投票しなかった」は3割台半ばを超える

新宿区議会議員選挙の投票の有無は、「投票した」(53.0%)が5割台半ば近くとなっており、一方の「投票しなかった」(37.5%)が3割台半ばを超えている。

(1-1) 投票した理由 (問7-1 107ページ)

◇「政治を良くするためには、投票することが大切だから」が6割強で最も高い

問7(102ページ)で、「投票した」と回答した人にその理由をたずねたところ、「政治を良くするためには、投票することが大切だから」(62.2%)が6割強で最も高い。次いで、「投票することは国民の義務だと思うから」(53.4%)が5割台半ば近く、「投票することは国民の権利だから」(41.9%)が4割強である。

(1-2) 投票しなかった理由 (問7-2 109ページ)

◇「候補者の政策や人柄がわからなかったから」が4割台半ばを超え最も高く、「仕事が忙しかったから」が2割台半ば近くで続く

問7(102ページ)で、「投票しなかった」と回答した人にその理由をたずねたところ、「候補者の政策や人柄がわからなかったから」(46.4%)が4割台半ばを超えて最も高い。次いで、「仕事が忙しかったから」(23.9%)が2割台半ば近く、「投票しても暮らしが良くなるわけではないから」(20.3%)が約2割となっている。

7 区有施設のあり方

(1) 区有施設全般についての印象 (問8 112ページ)

◇『施設内がきれいに保たれている』は、「**そう思う**」「**どちらかと言えばそう思う**」の《肯定派》が約5割で最も高く、『**さまざまな施設があり充実している**』が4割台半ばで続く

区有施設全般についての印象は、いずれも「**そう思う**」と「**どちらかと言えばそう思う**」をあわせた《肯定派》が「**どちらかといえばそうは思わない**」と「**そうは思わない**」をあわせた《否定派》を上回っている。

《肯定派》は“⑦施設内がきれいに保たれている”(50.1%)が約5割と最も高く、次いで“①さまざまな施設があり充実している”(45.7%)が4割台半ば、“④利便性の良い場所にありアクセスしやすい”“⑥スタッフの対応が良い”(ともに41.9%)が4割強となっている。

一方、《否定派》は“②各地域にバランスよく配置されている”(27.7%)と“④利便性の良い場所にありアクセスしやすい”(27.0%)が2割台半ばを超えて高くなっている。

なお、“④利便性の良い場所にありアクセスしやすい”については、《肯定派》(41.9%)も《否定派》(27.0%)もともに高くなっている。

(2) 区有施設の利用頻度 (問9 114ページ)

◇過去1年以内に利用したことがある施設は『**区役所・特別出張所**』で7割台半ば近くと最も高く、『**中央図書館・地域図書館**』が3割台半ば近くで続く

区有施設の利用頻度については、「月に1回以上」は“⑩中央図書館・地域図書館”(11.8%)が1割強で最も高くなっている。「月に1回以上」と「年に数回程度」をあわせた《過去1年以内に利用したことがある》は、“①区役所・特別出張所”(74.7%)が7割台半ば近くで最も高く、次いで“⑩中央図書館・地域図書館”(33.0%)が3割台半ば近く、“②地域センター”(26.5%)が2割台半ばを超えている。

(3) 利用していない理由 (問9-1 119ページ)

◇施設を1年以内に利用していない又は一度も利用したことがない理由としては、いずれの施設でも「**利用する機会がない**」が最も高く、「**施設の存在を知らなかった**」が続く

「施設を1年以内に利用していない」又は「一度も利用したことがない」理由としては、いずれの施設でも「**利用する機会がない**」が5割以上で最も高く、「**施設の存在を知らなかった**」が続いている。「**利用する機会がない**」は“①区役所・特別出張所”(84.0%)が8割台半ば近くで最も高く、“⑧児童施設”(79.9%)が8割弱、“⑦高齢者福祉施設”(76.2%)が7割台半ばを超えている。「**施設の存在を知らなかった**」は“⑫その他の施設”(26.8%)が2割台半ばを超えて最も高く、次いで“④生涯学習館”(25.2%)が2割台半ば、“⑪区外の施設”(24.4%)が2割台半ば近くとなっている。「**アクセスが不便**」は“⑩中央図書館・地域図書館”(11.2%)と“⑤スポーツ施設”(10.9%)が1割以上となっている。

(4) 施設やインフラの老朽化問題の認知度 (問10 123ページ)

◇「知っている」が約6割

施設やインフラの老朽化問題については、「知っている」(60.6%)が約6割、「知らない」(32.9%)が3割強となっている。

(5) 区有施設のあり方の方向性 (問11 125ページ)

◇実施すべきの《推進派》が最も多いのは『新たな行政需要には既存施設を補強し活用することで対応する』で8割台半ばを占め、『利用頻度の低い施設を廃止する』が8割強で続く

区有施設のあり方の方向性について、「積極的に実施すべき」と「どちらかといえば実施すべき」をあわせた《推進派》が最も多いのは“②新たな行政需要には既存施設を補強し活用することで対応する”(85.4%)で8割台半ばを占め、“①利用頻度の低い施設を廃止する”(82.1%)が8割強、“④同様の機能を持つ施設の統廃合を進める”(75.2%)が7割台半ばで続いている。一方、「どちらかといえば実施すべきではない」と「実施すべきではない」をあわせた《反対派》が最も多いのは“⑨他の行政サービスを削減してでも、現在の施設を維持する”(71.9%)で7割強となっており、“⑧施設のサービス水準の引き下げ(開館日数の削減など)により、現在の施設を維持する”(61.8%)が6割強、“⑦施設使用料の引き上げなどで区の歳入を増やし、現在の施設を維持する”(59.5%)が6割弱で続いている。

(6) 統廃合や集約化などを行う場合の基準で重視すべきこと (問12 137ページ)

◇「老朽化が著しいこと」「利用件数や利用者が減少していること」が4割強で最も高く、「特定の個人・団体にしか利用されていないこと」が4割近くで続く

統廃合や集約化などを行うとした場合の基準で重視すべきことは、「老朽化が著しいこと」「利用件数や利用者が減少していること」(ともに41.5%)が4割強で最も高く、次いで「特定の個人・団体にしか利用されていないこと」(38.5%)が4割近くとなっている。

(7) 民間活力の活用の導入についての考え (問13 139ページ)

◇「積極的に推進すべき」が約5割で最も高く、「対象とする施設を限定し、最小限にとどめた方が良い」が3割台半ば近くで続く

民間活力の活用の導入については、「積極的に推進すべき」(50.8%)が約5割で最も高く、「対象とする施設を限定し、最小限にとどめた方が良い」(33.9%)が3割台半ば近く、「現在の取組で十分である」(5.8%)が1割未満となっている。

(8) 区有施設のあり方を検討する上で重要だと思うこと (問14 141ページ)

◇「区民への十分な情報提供」が7割台半ば近くで最も高く、「区民の利便性への配慮」が4割台半ば近くで続く

区有施設のあり方を検討する上で重要だと思うことは、「区民への十分な情報提供」(73.9%)が7割台半ば近くで最も高く、次いで「区民の利便性への配慮」(44.3%)が4割台半ば近く、「施設利用者の意見の反映」(40.9%)が約4割となっている。

8 ユニバーサルデザイン

(1) 「ユニバーサルデザイン」という言葉の認知度 (問15 144ページ)

◇「以前から言葉も考え方も知っている」が4割近くで最も高く、昨年度より上がっている

「ユニバーサルデザイン」という言葉の認知度は、「以前から言葉も考え方も知っている」(38.5%)が4割近くで最も高く、「言葉も考え方もよくわからない」(31.2%)が3割強となっている。

平成26年度と比較すると、「以前から言葉も考え方も知っている」は4.6ポイント増加しており、「言葉も考え方もよくわからない」は5.0ポイント減少している。

(1-1) 「ユニバーサルデザイン」という言葉を知ったきっかけ (問15-1 146ページ)

◇「テレビ・ラジオ」が3割台半ば近くで最も高く、「新聞・雑誌・書籍」が2割台半ば近くで続く

「ユニバーサルデザイン」という言葉を知ったきっかけは、「テレビ・ラジオ」(34.0%)が3割台半ば近くで最も高く、次いで「新聞・雑誌・書籍」(23.0%)が2割台半ば近く、「学校や職場」(22.6%)が2割強となっている。

(1-2) 「ユニバーサルデザイン」という言葉を知った時期 (問15-2 148ページ)

◇時期を覚えている人の中では、「10年以上前」が約2割で最も高く、「5年くらい前」が1割台半ばを超え続く

「ユニバーサルデザイン」という言葉を知った時期は、覚えている人のうち「10年以上前」(20.3%)が約2割で最も高く、「5年くらい前」(16.0%)が1割台半ばを超え、「最近」(13.0%)が1割台半ば近くで続く。

(1-3) ユニバーサルデザインに対する意識の変化 (問15-3 150ページ)

◇「ほとんど変化はない」が5割弱で最も高く、「少し高まっている」が3割台半ばで続く

ユニバーサルデザインに対する意識の変化は、「ほとんど変化はない」(49.9%)が5割弱、「少し高まっている」(35.7%)が3割台半ば、「大きく高まっている」(12.6%)が1割強の順で高くなっている。

(2) ユニバーサルデザインのまちづくりにおける他の区市町村との比較

(問16 152ページ)

◇「進んでいる」はいずれも1割を下回るものの、「どちらかといえば進んでいる」と合わせると『区役所や図書館などの公共建築物を、誰もが不自由なく利用できるようになっている』『物販店や飲食店、病院などの民間建築物を、誰もが不自由なく利用できるようになっている』が4割台半ばで高い

ユニバーサルデザインのまちづくりを他の区市町村と比較すると、「進んでいる」と「どちらかといえば進んでいる」をあわせた《進んでいる》は、“⑤区役所や図書館などの公共建築物を、誰もが不自由なく利用できるようになっている”（45.6%）と“⑥物販店や飲食店、病院などの民間建築物を、誰もが不自由なく利用できるようになっている”（45.1%）が4割台半ばと高い。一方、「どちらかといえば進んでいない」と「進んでいない」をあわせた《進んでいない》は、“⑦誰もが使えるトイレや休憩できる場所が充実している”（46.1%）が4割台半ばを超えて最も高く、次いで“①歩行者が、道路を安全に利用できるようになっている”（40.6%）が約4割となっている。

(2-1) 特に取り組んでほしい上位3項目（問16-1 155ページ）

◇特に取り組んでほしい項目の【1位】では「歩行者が、道路を安全に利用できるようになっている」が3割台半ば近く、【2位】では「駅などを、誰もが不自由なく利用できるようになっている」が2割弱、【3位】では「誰もが使えるトイレや休憩できる場所が充実している」が1割台半ばで、それぞれ最も高くなっている

特に取り組んでほしい上位3項目のうち、【1位】では「①歩行者が、道路を安全に利用できるようになっている」（34.0%）が3割台半ば近くと最も高くなっており、次いで「②駅などを、誰もが不自由なく利用できるようになっている」（18.9%）が2割近くとなっている。

【2位】では、「②駅などを、誰もが不自由なく利用できるようになっている」（19.8%）が2割弱で最も高く、次いで「⑦誰もが使えるトイレや休憩できる場所が充実している」（13.8%）が1割台半ば近くとなっている。

【3位】では、「⑦誰もが使えるトイレや休憩できる場所が充実している」（15.7%）が1割台半ばで最も高く、次いで「④目的地を案内するサインが充実している」（10.3%）が約1割となっている。

(3) 考え方を広めるために重要なこと（問17 159ページ）

◇「わかりやすいパンフレット類の作成、配布」が4割台半ば近くで最も高く、「学校教育・社会教育の充実」「広報紙やホームページなどによるPR」が3割台半ばで続く

ユニバーサルデザインの考え方を広めるために重要なことは、「わかりやすいパンフレット類の作成、配布」（44.6%）が4割台半ば近くで最も高く、「学校教育・社会教育の充実」（35.5%）、「広報紙やホームページなどによるPR」（35.2%）が3割台半ばで続いている。

(4) 区に期待する取組 (問18 161ページ)

◇「ユニバーサルデザインを取り入れた施設整備」が約5割で最も高く、「教育、人づくりなどの人材育成」が3割台半ば近くで続く

区に期待する取組は、「ユニバーサルデザインを取り入れた施設整備」(50.9%)が約5割で最も高く、次いで「教育、人づくりなどの人材育成」(34.4%)が3割台半ば近く、「ユニバーサルデザインを推進していくためのルールや仕組みづくり」(31.9%)が3割強となっている。

IV 調査結果の分析

IV 調査結果の分析

1 居住意向

-
- (1) 居住年数
 - (2) 定住・転出意向
 - (2-1) 転出したい理由
-

1 居住意向

(1) 居住年数

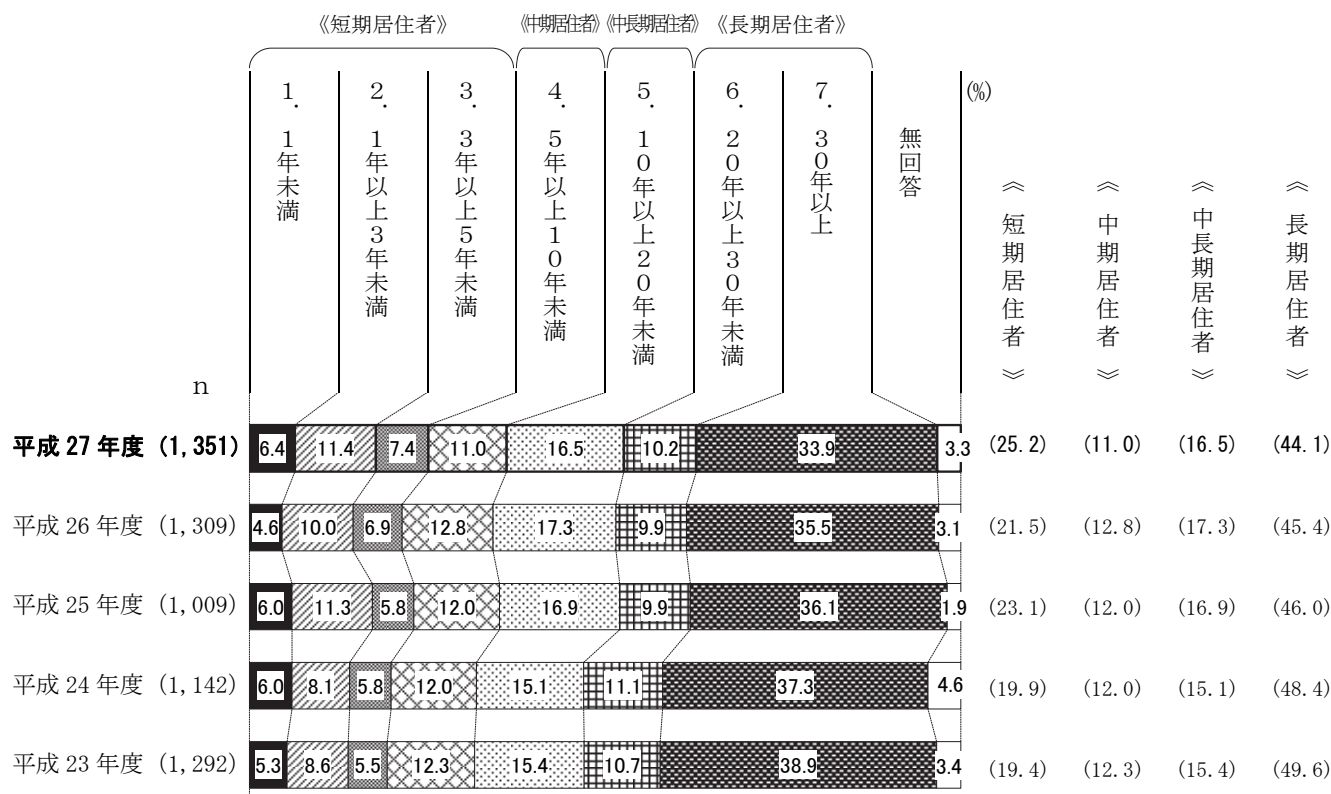
◇20年以上の《長期居住者》が4割台半ば近く

問1 あなたは新宿区に住んで何年になりますか。(○は1つ)		日本国籍	外国籍	[全体]
	[n = 1, 351]			
1	1年未満	5.5 %	25.0	[6.4]
2	1年以上3年未満	11.1	20.3	[11.4]
3	3年以上5年未満	7.7	4.7	[7.4]
4	5年以上10年未満	10.7	15.6	[11.0]
5	10年以上20年未満	16.7	15.6	[16.5]
6	20年以上30年未満	10.3	7.8	[10.2]
7	30年以上	35.2	3.1	[33.9]
	(無回答)	2.8	7.8	[3.3]

区での居住年数は、「1年未満」(6.4%)と「1年以上3年未満」(11.4%)、「3年以上5年未満」(7.4%)をあわせた《短期居住者》(25.2%)が2割台半ば、「5年以上10年未満」の《中期居住者》(11.0%)は1割強、「10年以上20年未満」の《中長期居住者》(16.5%)は1割台半ばを超える。最も高いのは、「20年以上30年未満」(10.2%)と「30年以上」(33.9%)をあわせた《長期居住者》(44.1%)で、4割台半ば近くとなっている。

平成23年度以降について時系列でみると、《短期居住者》は増加の傾向を続けており、平成26年度に一旦減少したものの、今年度は3.7ポイント増加している。《中期居住者》は昨年度から1.8ポイント、《中長期居住者》は0.8ポイント、それぞれ減少している。《長期居住者》は一貫して減少しており、今年度は4割台半ば近くとなっている。(図表1-1)

<図表1-1> 居住年数



(注) 居住年数の名称、および内容は以下のとおりである。
 《短期居住者》は「1年未満」と「1年以上3年未満」と「3年以上5年未満」をあわせたもの。
 《中期居住者》は「5年以上10年未満」。
 《中長期居住者》は「10年以上20年未満」。
 《長期居住者》は「20年以上30年未満」と「30年以上」をあわせたもの。


IV 調査結果の分析 1 居住意向

時系列比較については、昭和62年度からの結果を掲載している。

昭和62年度からの推移をみると、《短期居住者》は平成10年度以降2割以上となっていたが、平成20年度から24年度にかけては1割台が多く、平成25年度から再び2割以上となっている。《中期居住者》は平成15年度以降1割台前半を、《中長期居住者》は平成23年度以降1割台後半を継続している。

また、《長期居住者》は平成3年度以降5割以上を占めていたが、平成21年度と平成23年度以降では5割を下回っており、減少傾向にある。(図表1-2)

<図表1-2>時系列比較

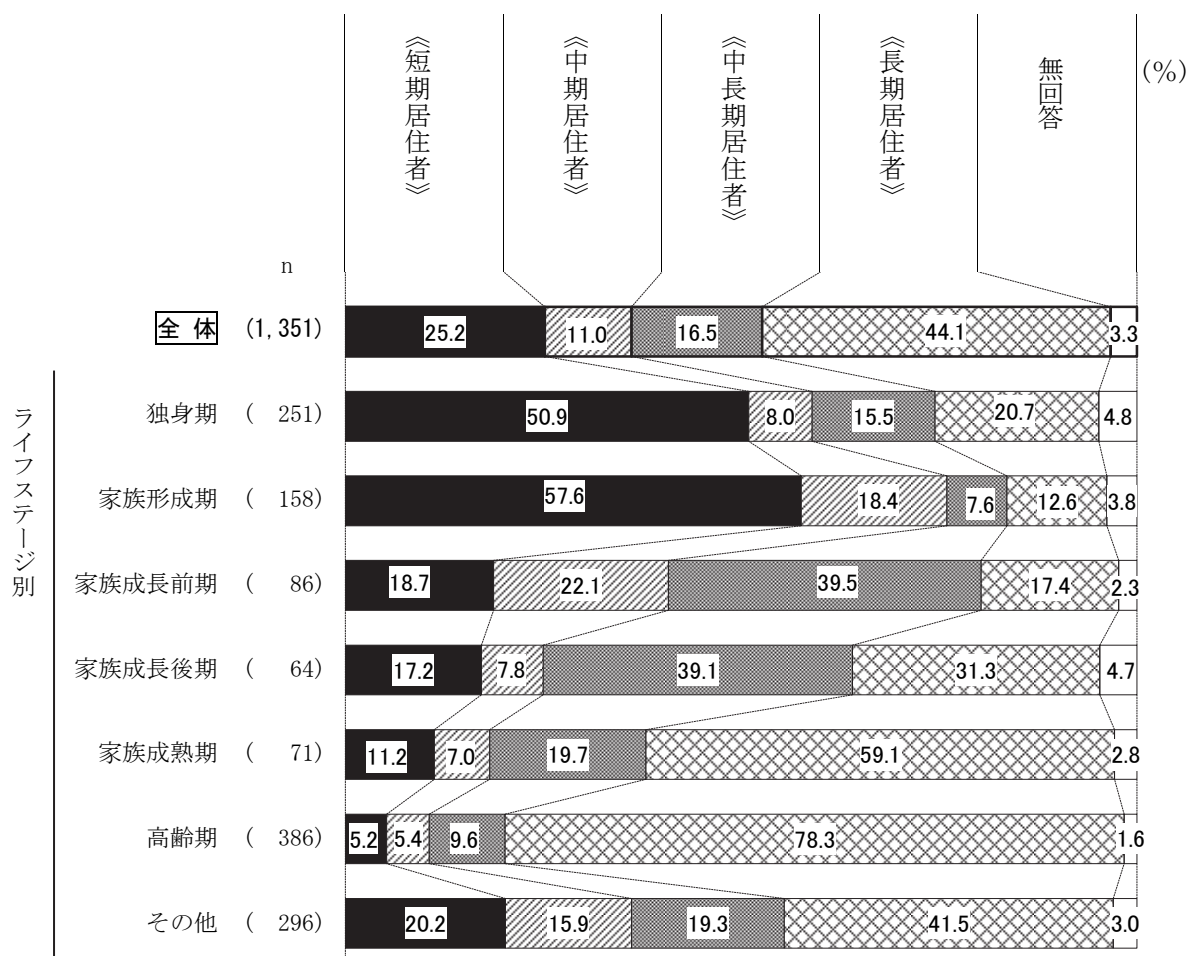


(注) 平成12年度は実施していない。

【ライフステージ別】

ライフステージ別でみると、《短期居住者》は家族形成期で5割半ばを超え最も高く、次いで独身期で約5割となっている。《中期居住者》は家族成長前期で2割強と最も高く、それ以降ライフステージが進むほど減少傾向にある。《中長期居住者》は家族成長前期と家族成長後期で4割弱と高い。《長期居住者》は家族形成期で1割強であるが、それ以降ライフステージが進むほど増加傾向にあり、高齢期で8割近くとなっている。また、その他でも4割強を占めている。(図表1-3)

<図表1-3> ライフステージ別



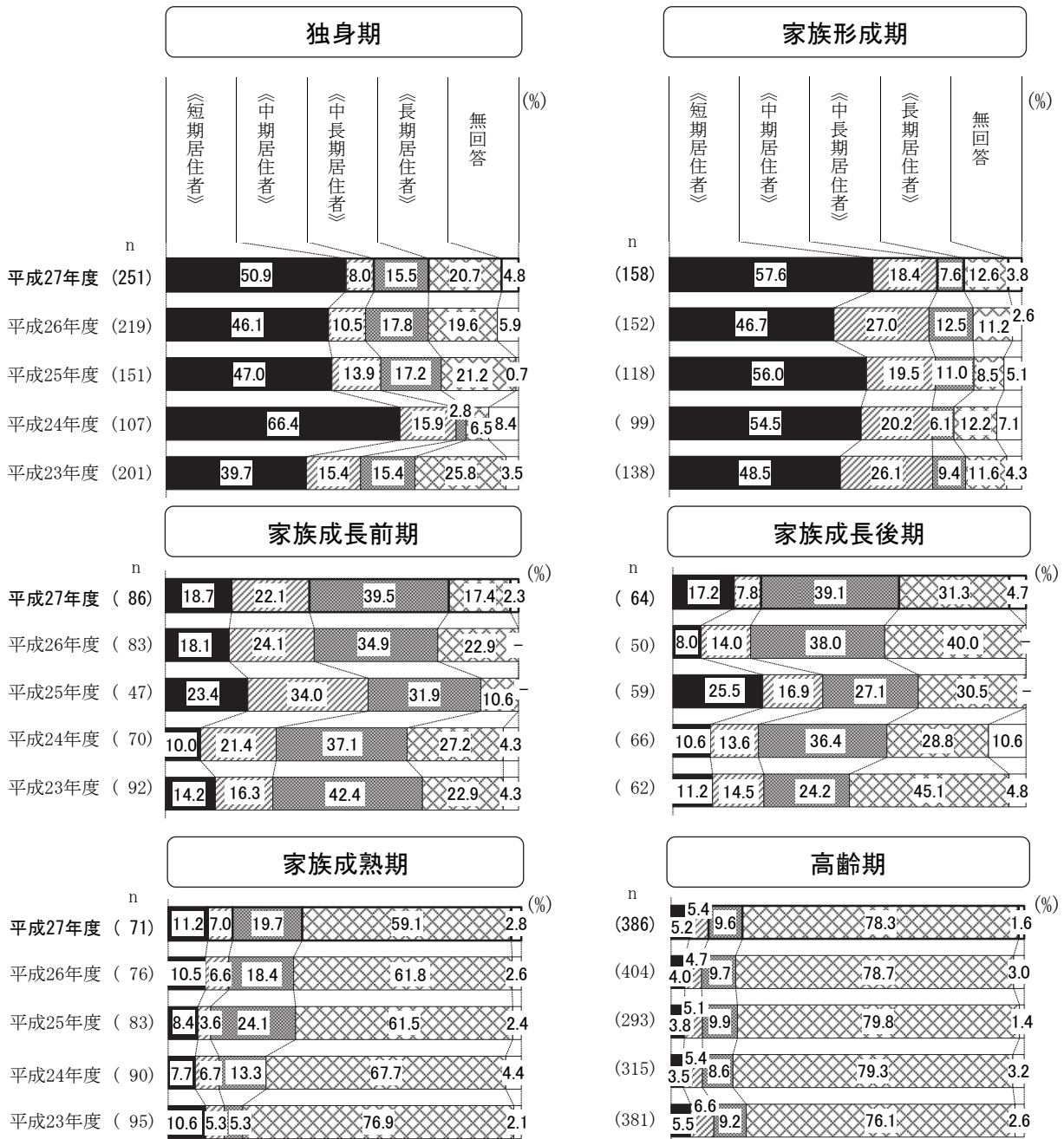
(注) ライフステージの名称、および内容は以下のとおりである。

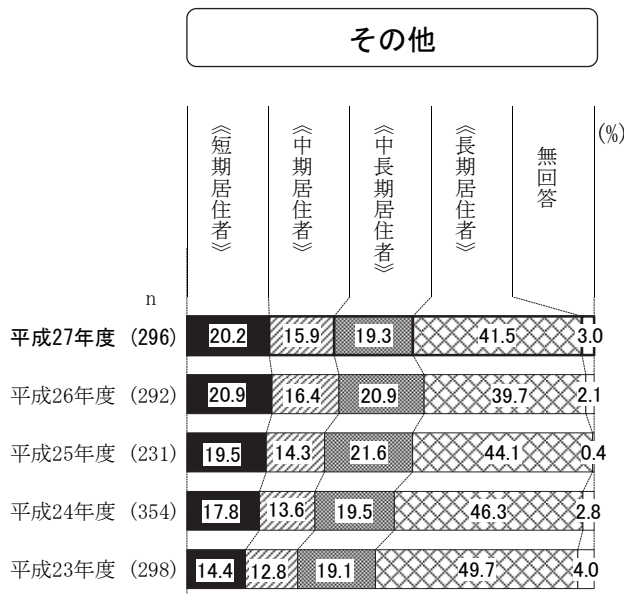
- 独身期----- 40歳未満の独身者
- 家族形成期----- 子どものいない40歳未満の夫婦、または一番上の子どもが入学前の人
- 家族成長前期----- 一番上の子どもが小・中学生の人
- 家族成長後期----- 一番上の子どもが高校・大学生の人
- 家族成熟期----- 64歳以下で一番上の子どもが学校を卒業している人
- 高齢期----- 65歳以上の人
- その他----- 40歳から64歳の独身者、子どものいない40歳から64歳の夫婦など

【ライフステージ別時系列比較】

平成23年度以降をライフステージ別でみると、独身期では《短期居住者》が、平成25年度と平成26年度で4割台半ばを超えるにとどまっていたが、今年度は5割強を占めている。家族形成期では、《短期居住者》が昨年度減少したが、今年度は増加に転じ5割台半ばを超えている。一方、《中期居住者》《中長期居住者》は減少している。家族成長前期では、《中長期居住者》が昨年度より増加し、《長期居住者》が減少している。家族成長後期では、《短期居住者》が昨年度大きく減少したが、今年度は増加に転じている。一方、《中期居住者》と《長期居住者》は減少している。家族成熟期では、昨年度と同様の傾向で推移しているものの、《短期居住者》《中期居住者》《中長期居住者》は微増しており、《長期居住者》は6割弱と減少した。高齢期では、大きな変化はみられない。その他では、平成23年度から《短期居住者》《中期居住者》《中長期居住者》に増加傾向がみられたが、今年度はそれぞれ微減し、《長期居住者》のみ増加している。(図表1-4)

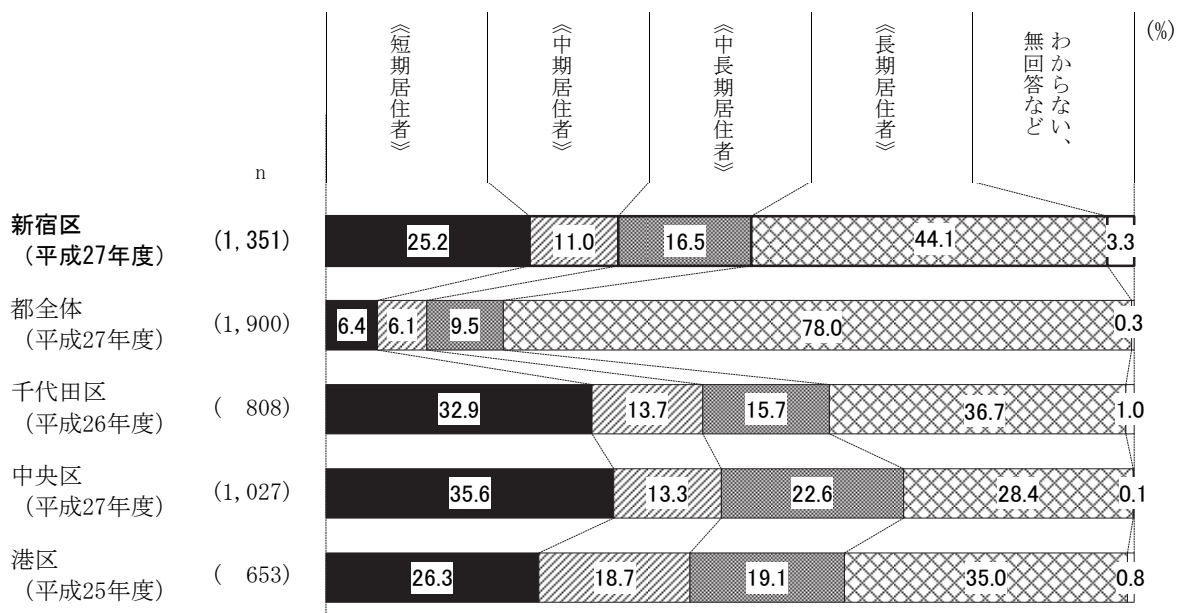
<図表1-4> ライフステージ別時系列比較





～参考～

<図表 1 - 5> 都・他区との比較



(注) 都全体のデータは、『平成27年度都民生活に関する世論調査』から引用。「1年未満」と「1～3年未満」と「3～5年未満」をあわせたものを《短期居住者》、「5～10年未満」を《中期居住者》、「10～15年未満」と「15～20年未満」をあわせたものを《中長期居住者》、「20～30年未満」と「30年以上」をあわせたものを《長期居住者》として表示。また、「わからない」と回答した人は今回の選択肢にないため「無回答」として表示。

千代田区のデータは、『第41回千代田区民世論調査』から引用。「5年未満」を《短期居住者》、「5年～9年」を《中期居住者》、「10年～19年」を《中長期居住者》、「20年以上」と「30年以上」と「生まれてからずっと」をあわせたものを《長期居住者》として表示。

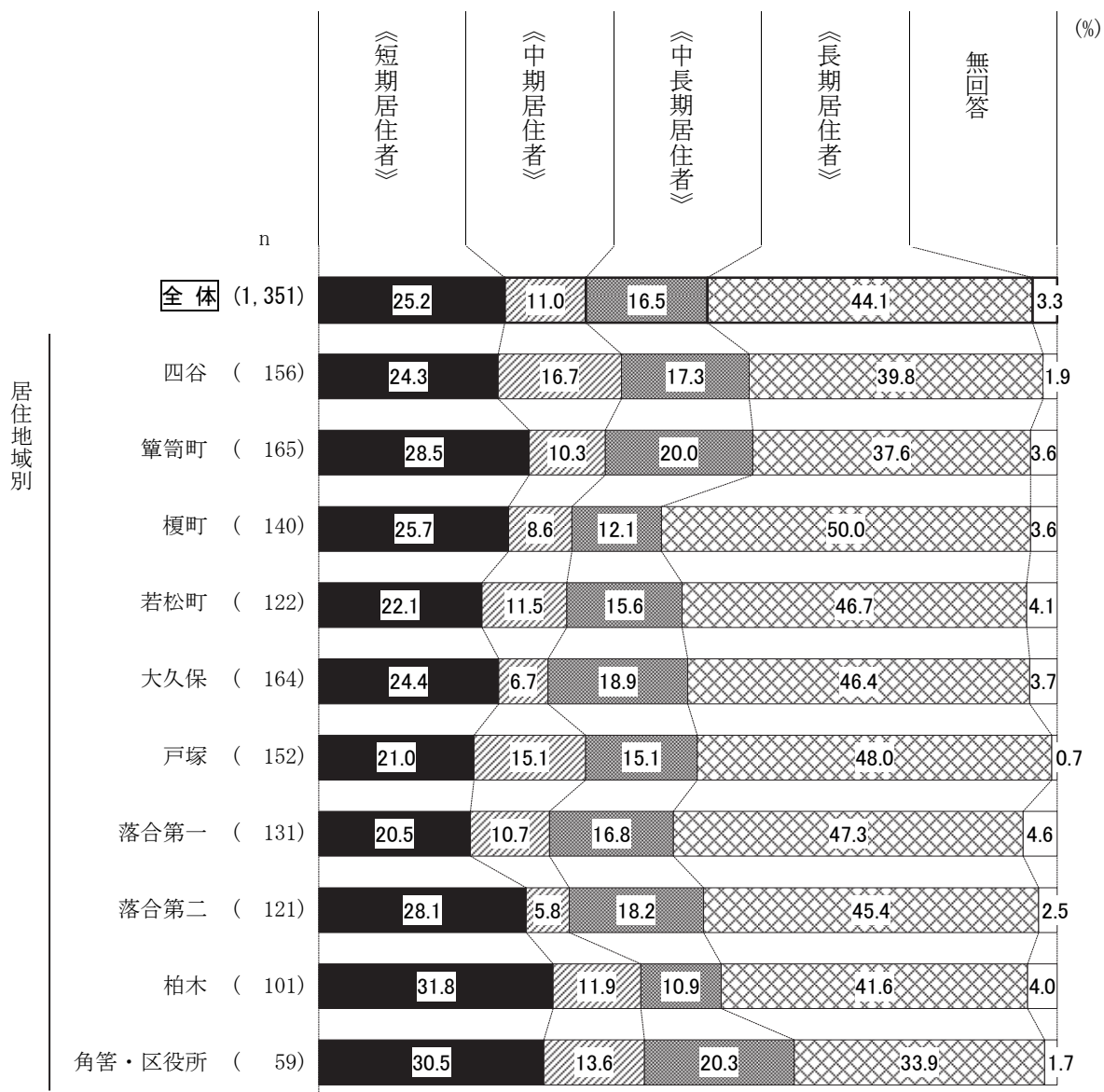
中央区のデータは、『第45回中央区政世論調査』から引用。「3年未満」と「3～6年未満」をあわせたものを《短期居住者》、「6～10年未満」を《中期居住者》、「10～15年未満」と「15年～20年未満」をあわせたものを《中長期居住者》、「20年以上」と「生まれてからずっと」をあわせたものを《長期居住者》として表示。

港区のデータは、『第29回港区民世論調査』から引用。「3年未満」と「3～5年未満」をあわせたものを《短期居住者》、「5～10年未満」を《中期居住者》、「10～20年未満」を《中長期居住者》、「引っ越してきてから20年以上」と「生まれてからずっと港区に住んでいる」をあわせたものを《長期居住者》として表示。

【居住地域別】

居住地域別でみると、《短期居住者》は柏木で3割強、《中期居住者》は四谷で1割台半ばを超え、《中長期居住者》は角筈・区役所で約2割、《長期居住者》は榎町が5割で、それぞれ最も高くなっている。(図表1-6)

<図表1-6> 居住地域別

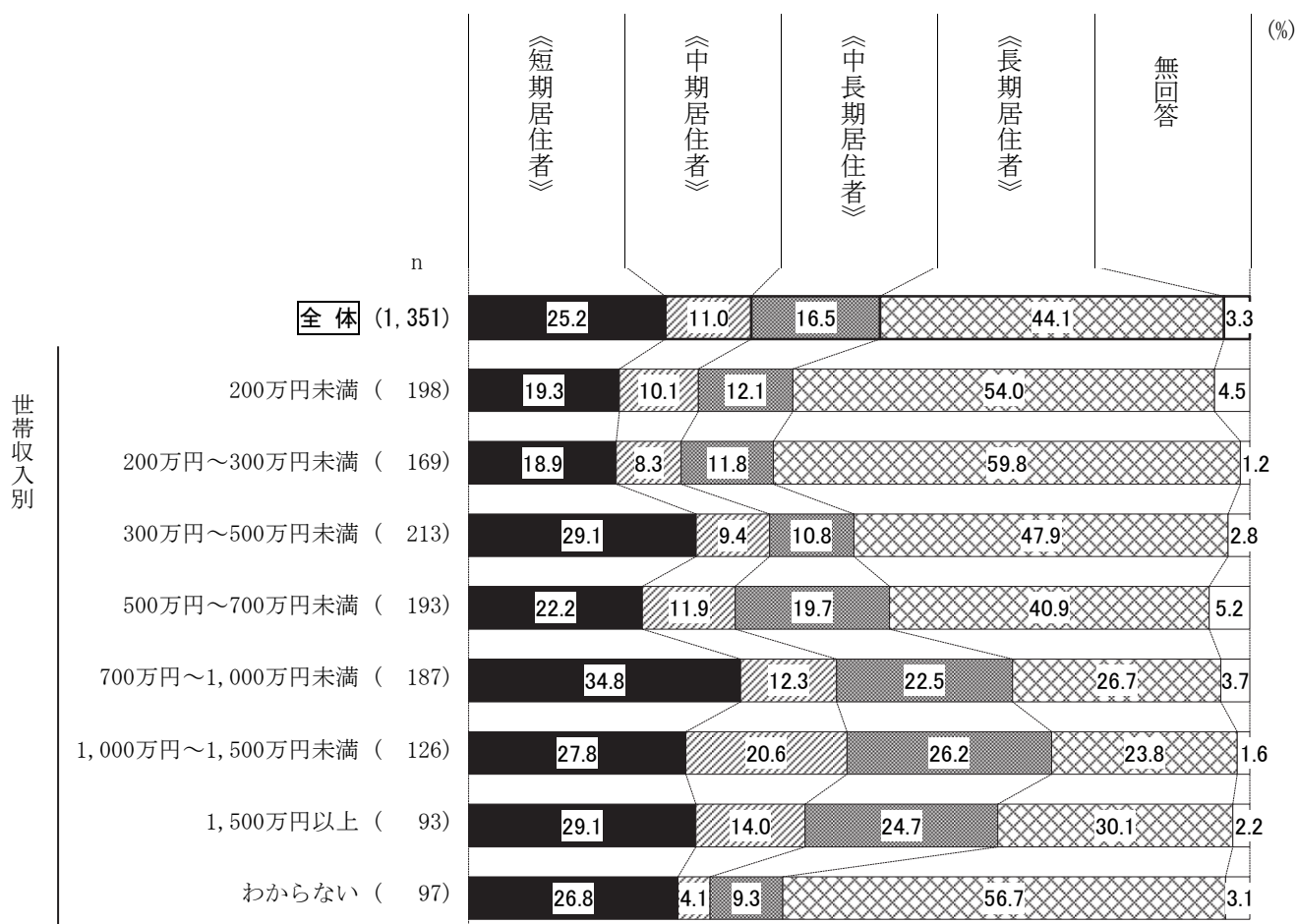


(注) 居住年数の名称、および内容は以下のとおりである。
 《短期居住者》は「1年未満」と「1年以上3年未満」と「3年以上5年未満」をあわせたもの。
 《中期居住者》は「5年以上10年未満」。
 《中長期居住者》は「10年以上20年未満」。
 《長期居住者》は「20年以上30年未満」と「30年以上」をあわせたもの。

【世帯収入別】

世帯収入別でみると、《短期居住者》は700万円～1,000万円未満が3割台半ば近く、《中期居住者》は1,000万円～1,500万円未満が約2割、《中長期居住者》も1,000万円～1,500万円未満で2割台半ばを超え、《長期居住者》は200万円～300万円未満が6割弱で、それぞれ最も高くなっている。(図表1-7)

<図表1-7> 世帯収入別



(2) 定住・転出意向

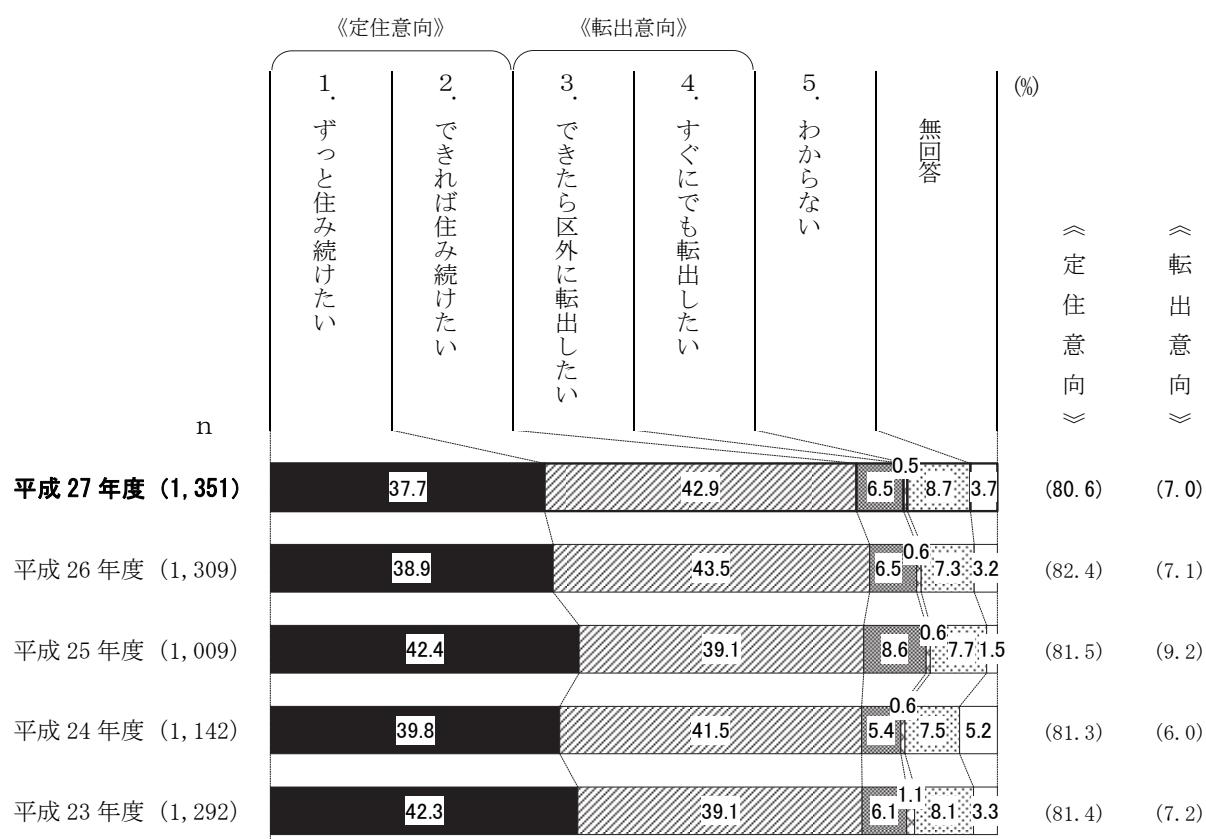
◇住み続けたいの《定住意向》は約8割を占める

問2 あなたは、これからも新宿区に住み続けたいですか。(○は1つ)		日本国籍	外国籍	[全体]
[n=1,351]				
1	ずっと住み続けたい	38.0 %	31.3	[37.7]
2	できれば住み続けたい	42.6	50.0	[42.9]
3	できたら区外に転出したい	6.5	7.8	[6.5]
4	すぐにでも転出したい	0.6	-	[0.5]
5	わからない	9.2	1.6	[8.7]
	(無回答)	3.2	9.4	[3.7]

定住・転出意向は、「ずっと住み続けたい」(37.7%)と「できれば住み続けたい」(42.9%)をあわせた《定住意向》(80.6%)が約8割となっている。一方、「できたら区外に転出したい」(6.5%)と「すぐにでも転出したい」(0.5%)をあわせた《転出意向》(7.0%)は1割未満となっている。

平成23年度以降について時系列でみると、《定住意向》は平成25年度から2年連続で増加していたが、今年度は1.8ポイント減少した。《転出意向》は平成25年度にやや高かったものの、昨年度から平年並みとなっている。(図表1-8)

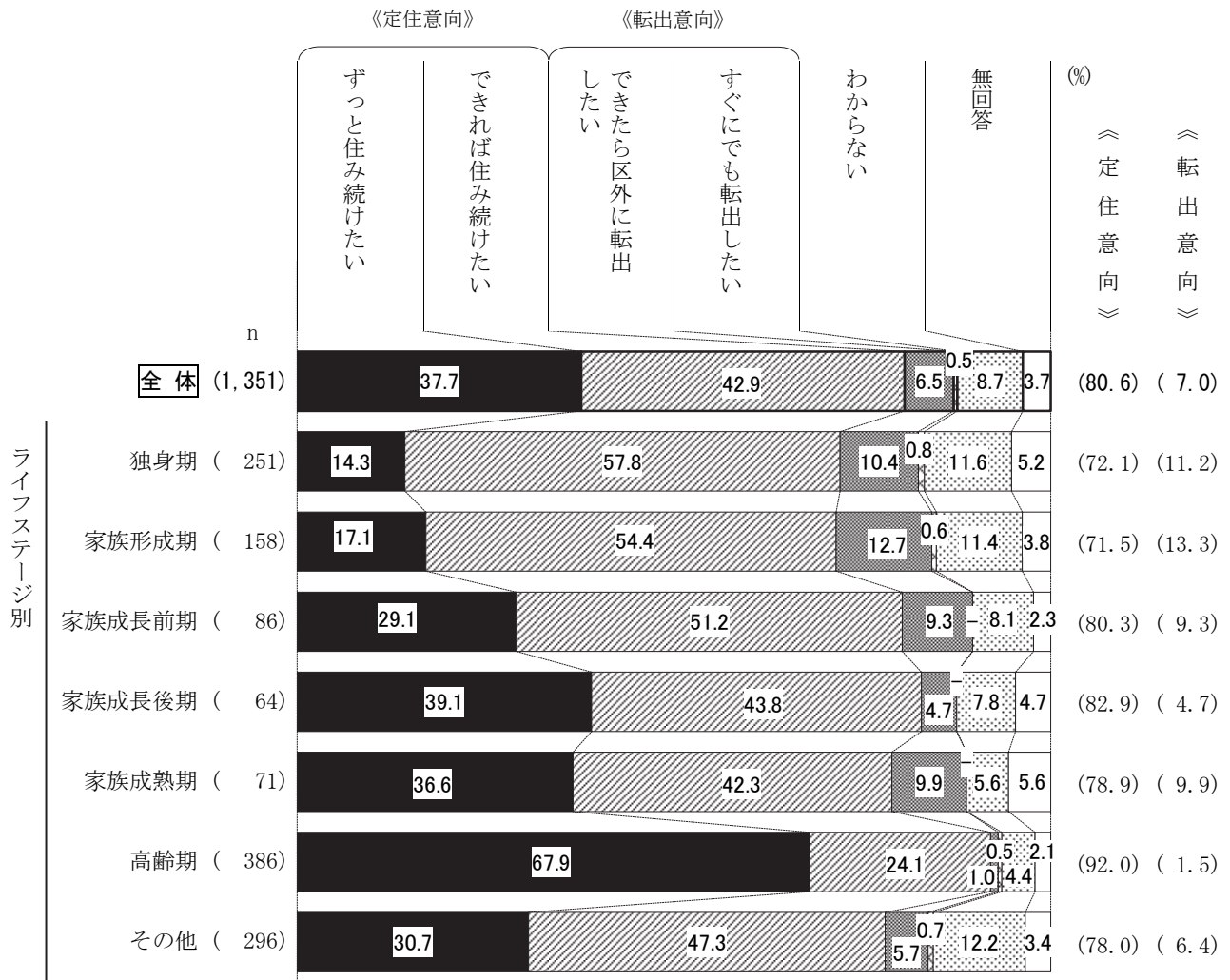
<図表1-8> 定住・転出意向



【ライフステージ別】

ライフステージ別でみると、《定住意向》はいずれのライフステージでも7割以上と高くなっており、高齢期では9割強を占めている。一方、《転出意向》は家族形成期が1割台半ば近くで最も高く、次いで独身期で1割強となっている。(図表1-9)

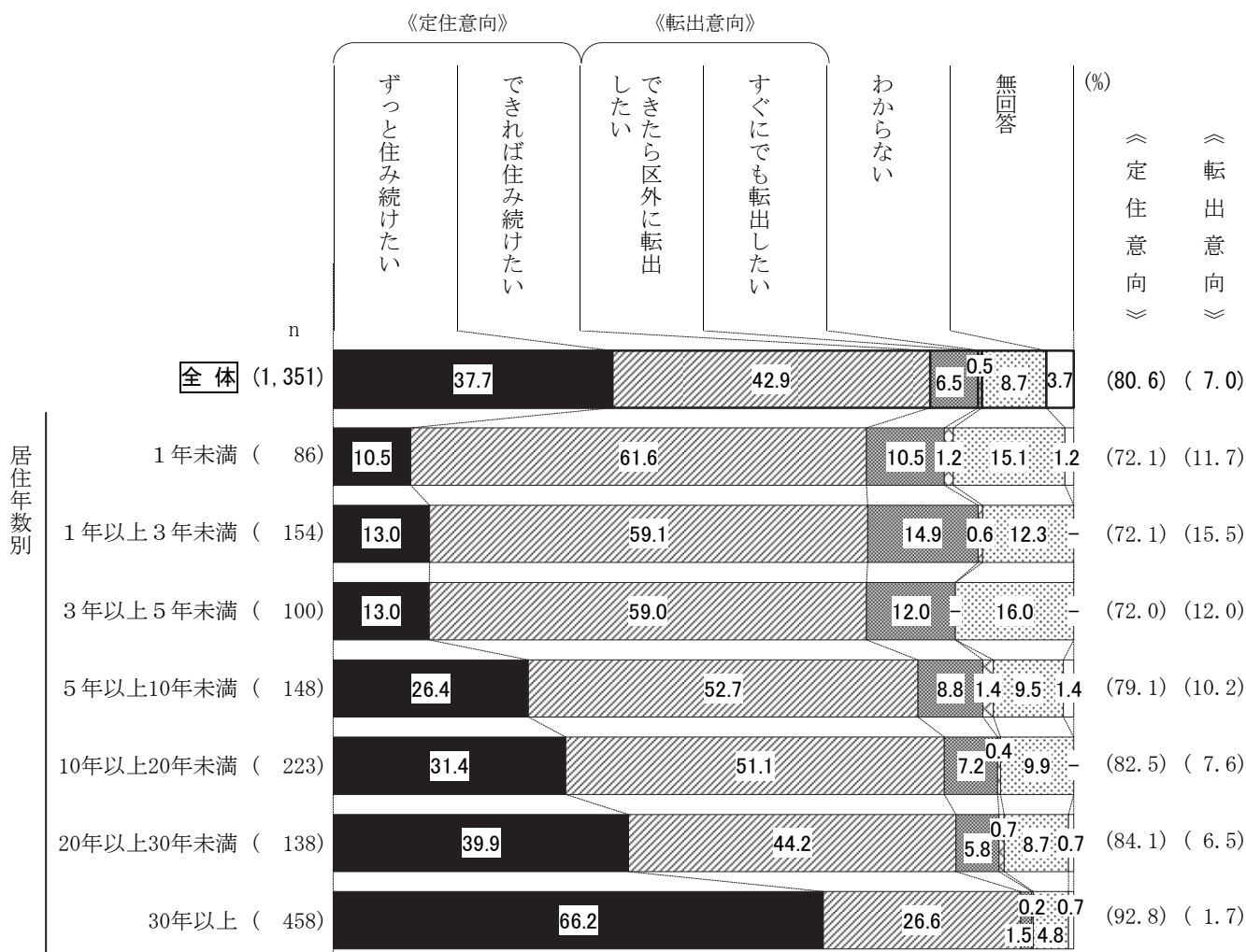
＜図表1-9＞ライフステージ別



【居住年数別①】

居住年数別でみると、《定住意向》は居住年数が長いほど高い傾向がみられ、30年以上で9割強となっている。一方、《転出意向》は1年以上3年未満で1割台半ば、3年以上5年未満と1年未満で1割強となっている。(図表1-10)

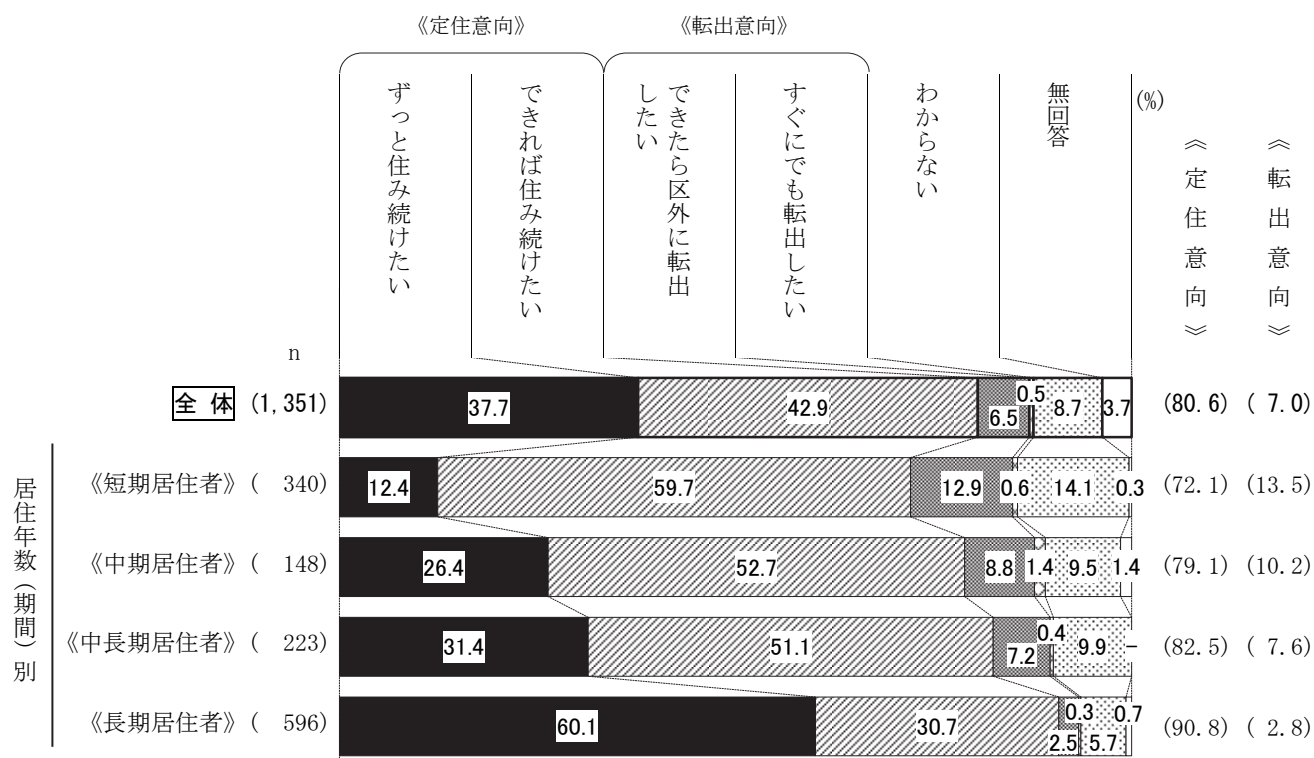
<図表1-10> 居住年数別



【居住年数別②】

居住年数（期間）別でみると、《定住意向》は居住年数が長いほど高い傾向がみられ、《長期居住者》では約9割となっている。一方、《転出意向》は居住年数が短いほど高い傾向がみられ、《短期居住者》で1割台半ば近くと最も高い。（図表1-11）

<図表1-11> 居住年数（期間）別

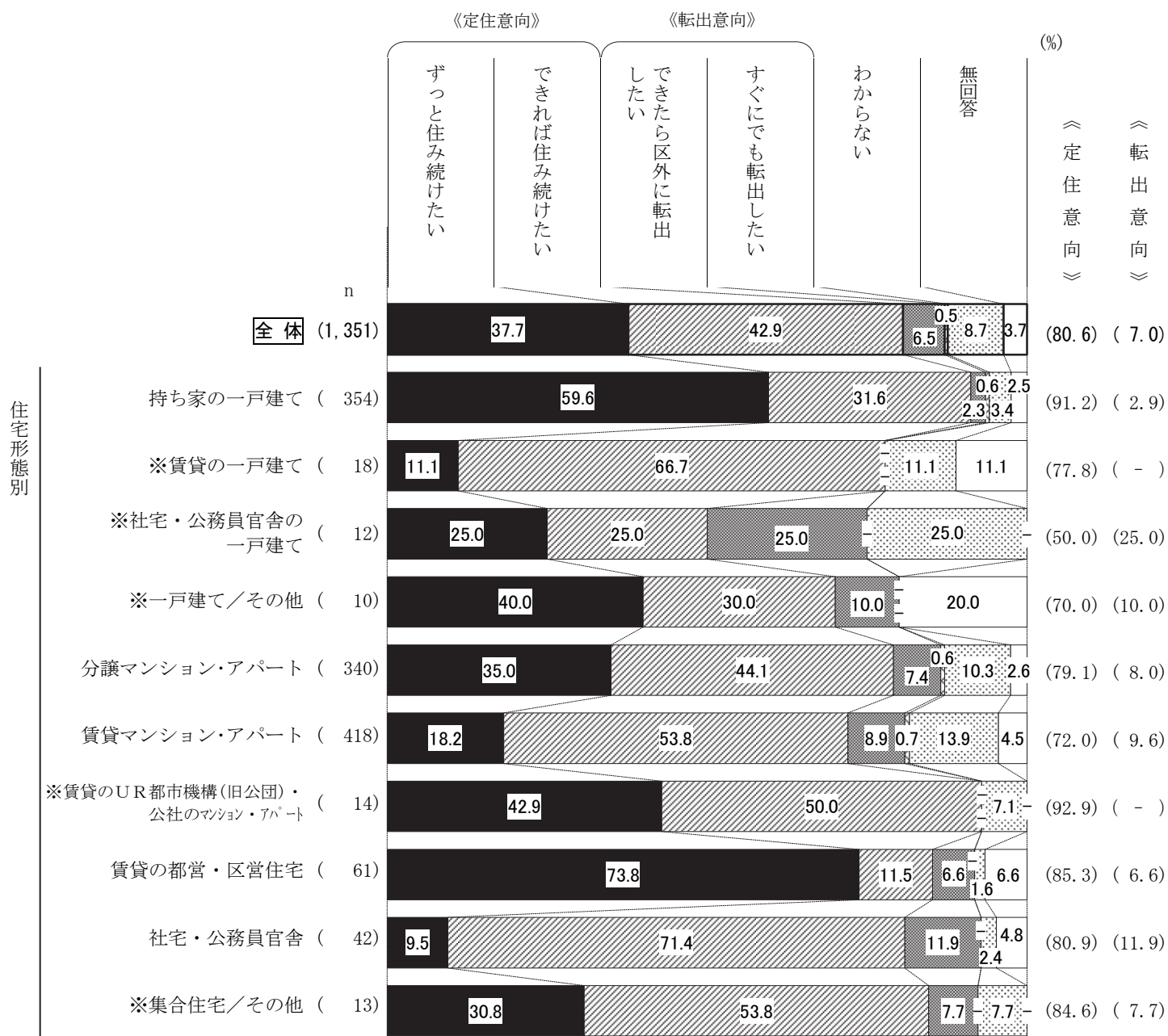


(注) 居住年数の名称、および内容は以下のとおりである。
 《短期居住者》は「1年未満」と「1年以上3年未満」と「3年以上5年未満」をあわせたもの。
 《中期居住者》は「5年以上10年未満」。
 《中長期居住者》は「10年以上20年未満」。
 《長期居住者》は「20年以上30年未満」と「30年以上」をあわせたもの。

【住宅形態別①】

住宅形態別でみると、《定住意向》は持ち家の一戸建てが9割強と最も高く、次いで賃貸の都営・区営住宅が8割台半ばとなっている。一方、《転出意向》は社宅・公務員官舎で1割強となっている。(図表1-12)

<図表1-12>住宅形態別

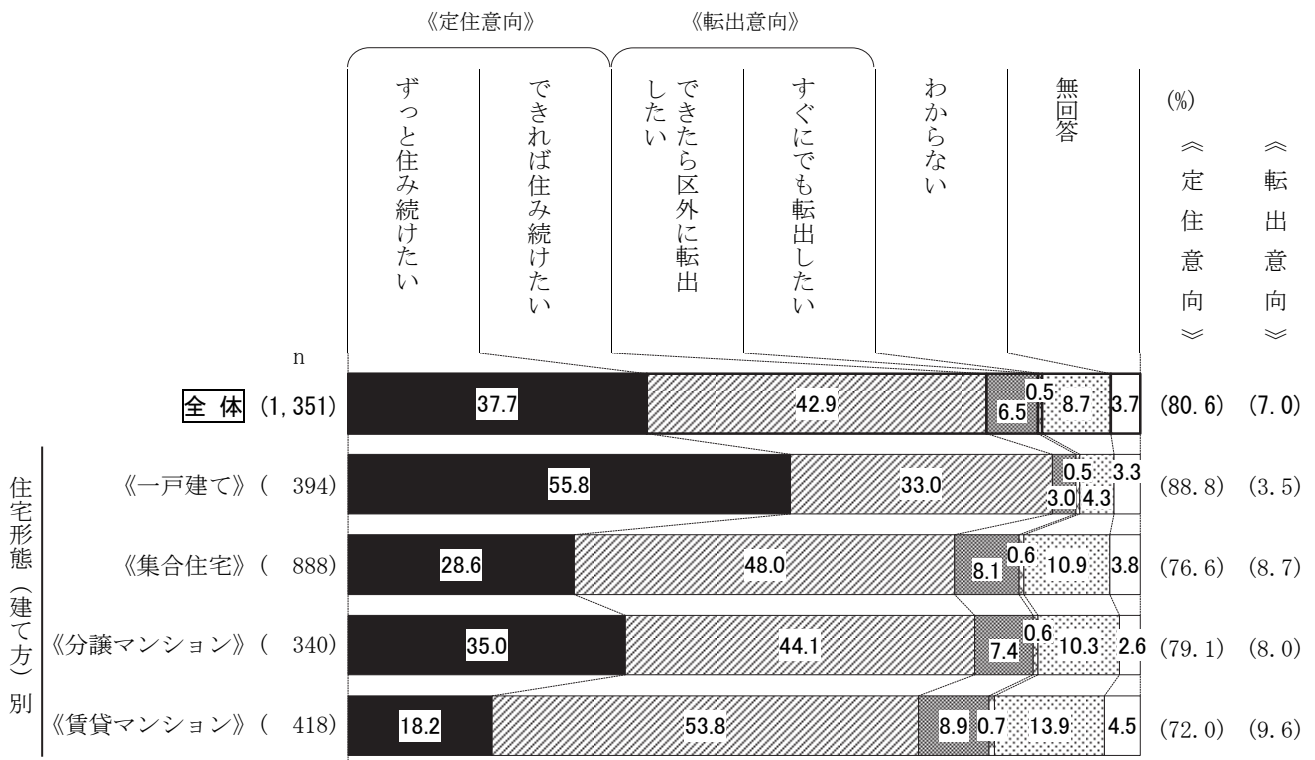


(※) 図表中の※印は基数が少ないため、参考までに図示のみとする。

【住宅形態別②】

住宅形態（建て方）別でみると、《定住意向》は一戸建てで9割近くある一方、集合住宅では7割台半ばを超える程度となっている。また、集合住宅のうち、分譲マンションの《定住意向》は8割弱で、賃貸マンションの7割強を上回っている。（図表1-13）

<図表1-13>住宅形態（建て方）別



(注) 住宅形態の名称、および内容は以下のとおりである。

一戸建て・・・持ち家の一戸建て、賃貸の一戸建て、社宅・公務員官舎の一戸建て、一戸建てその他をあわせたもの

集合住宅・・・分譲マンション・アパート、賃貸マンション・アパート、賃貸のUR都市機構（旧公団）・公社のマンション・アパート、賃貸の都営・区営住宅、社宅・公務員官舎、集合住宅その他をあわせたもの

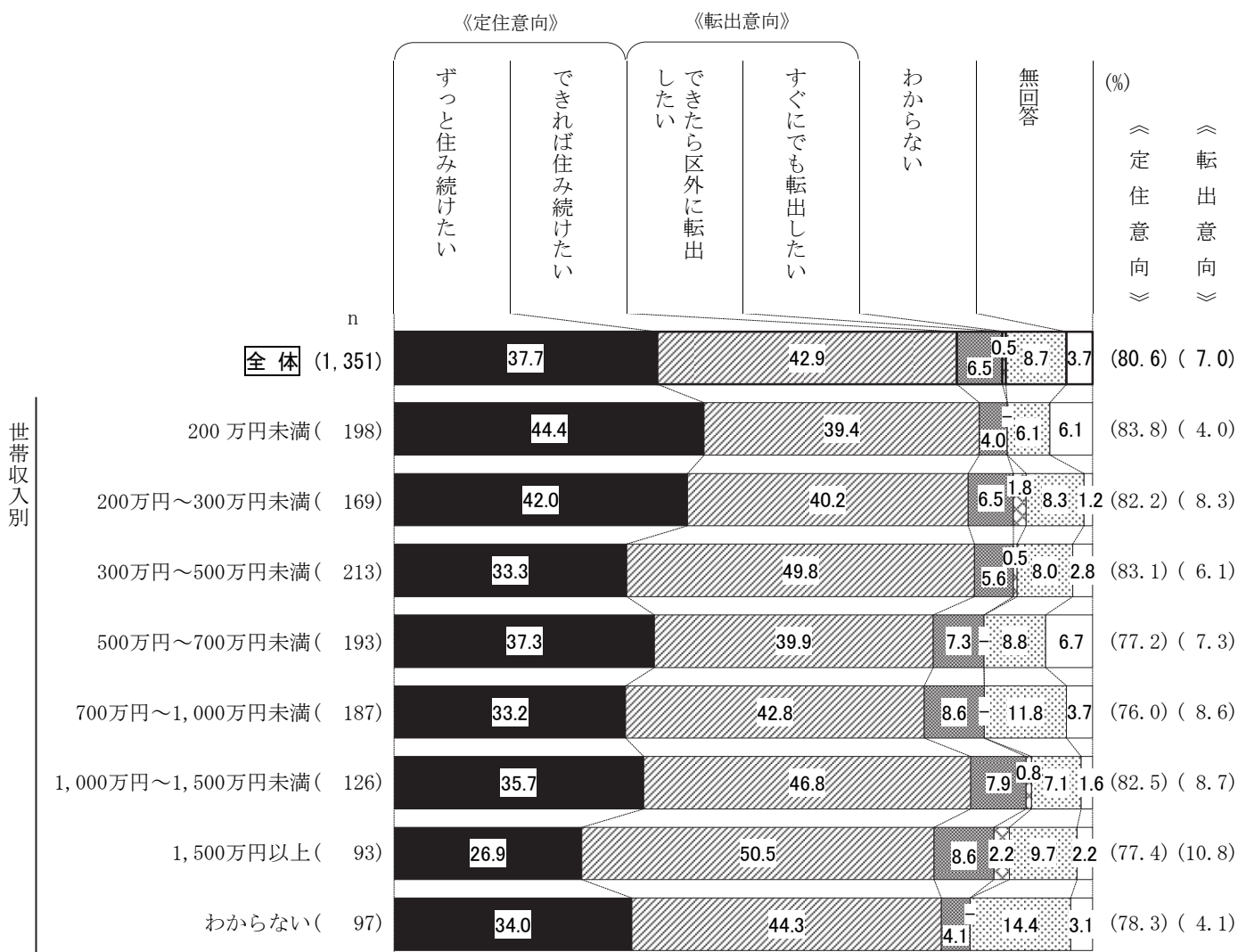
分譲マンション・・・集合住宅のうち、分譲マンション・アパートのもの

賃貸マンション・・・集合住宅のうち、賃貸マンション・アパートのもの

【世帯収入別】

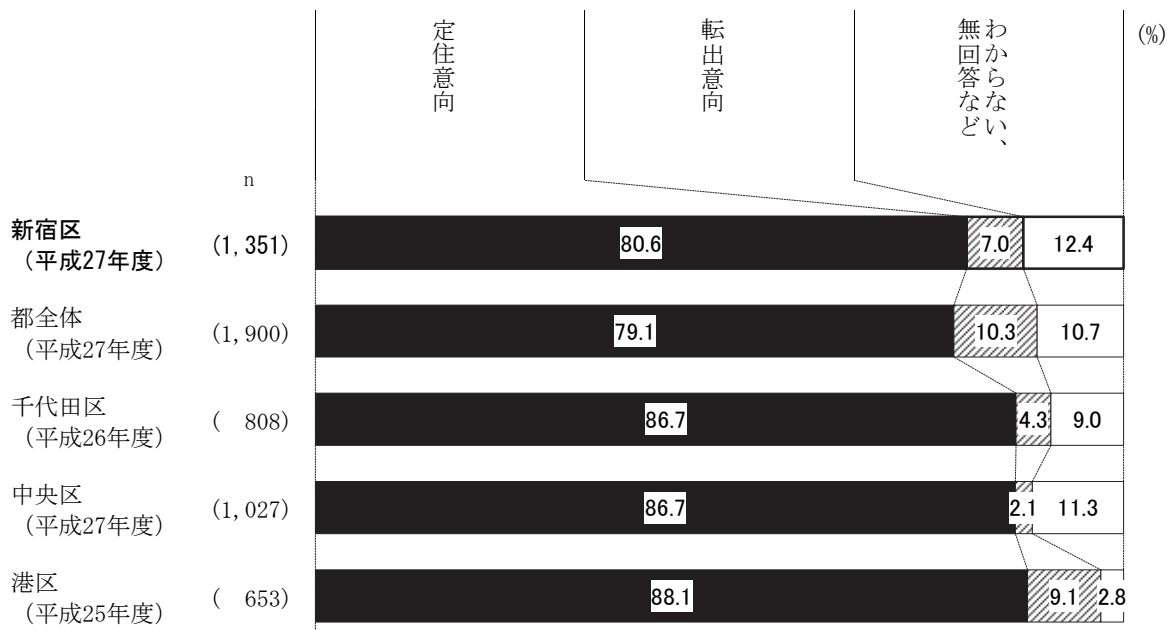
世帯収入別でみると、《定住意向》は500万円未満と1,000万円～1,500万円未満の世帯収入で8割以上を占めており、それ以外の世帯収入でも7割以上と高くなっている。一方、《転出意向》は1,500万円以上で約1割となっている。(図表1-14)

<図表1-14> 世帯収入別



～参考～

<図表 1-15> 他区との比較



(注) 都全体のデータは、『平成27年度都民生活に関する世論調査』から引用。「住みたい」を《定住意向》、「住みたくない」を《転出意向》として表示。

千代田区のデータは、『第41回千代田区民世論調査』から引用。「永住するつもり」と「当分はここに住むつもり」をあわせたものを《定住意向》、「近いうちに区外に転出するつもり」と「1年以内に区外に転出するつもり」をあわせたものを《転出意向》として表示。

中央区のデータは、『第45回中央区政世論調査』から引用。「住み続けたい」と「できれば住み続けたい」をあわせたものを《定住意向》、「できれば転出したい」と「転出したい」をあわせたものを《転出意向》として表示。

港区のデータは、『第29回港区民世論調査』から引用。「ずっと住み続けていたい」と「当分は住んでいたい」をあわせたものを《定住意向》、「しばらくは住むつもりだが将来は区外に転居したい」と「近いうちに区外に転居したいが、具体的計画はない」と「近いうちに区外に転居する予定である」をあわせたものを《転出意向》として表示。

(2-1) 転出したい理由

◇「家賃・地代が高いから」が3割台半ばで最も高い

(問2で「3」か「4」とお答えの方へ)

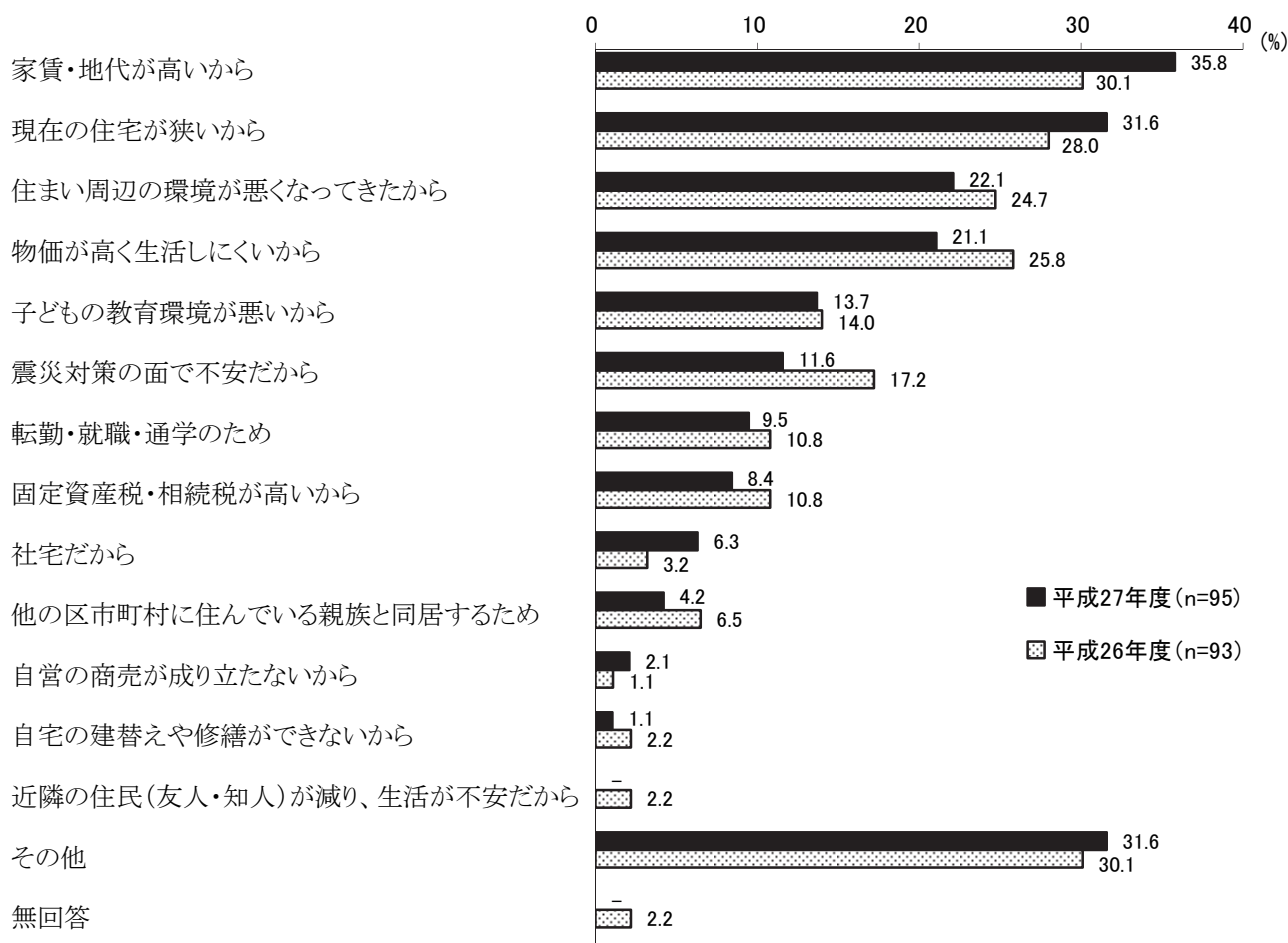
問2-1 あなたが区外に転出したい理由は何ですか。次の中からあてはまるものを選んでください。(○は3つまで)

	日本国籍	外国籍	[全体]
[n=95]			
1 現在の住宅が狭いから	31.5 %	40.0	[31.6]
2 自宅の建替えや修繕ができないから	1.1	-	[1.1]
3 家賃・地代が高いから	34.8	60.0	[35.8]
4 固定資産税・相続税が高いから	7.9	20.0	[8.4]
5 住まい周辺の環境が悪くなってきたから	23.6	-	[22.1]
6 震災対策の面で不安だから	12.4	-	[11.6]
7 近隣の住民(友人・知人)が減り、生活が不安だから	-	-	[-]
8 子どもの教育環境が悪いから	14.6	-	[13.7]
9 自営の商売が成り立たないから	2.2	-	[2.1]
10 他の区市町村に住んでいる親族と同居するため	4.5	-	[4.2]
11 転勤・就職・通学のため	5.6	60.0	[9.5]
12 物価が高く生活しにくいから	21.3	20.0	[21.1]
13 社宅だから	6.7	-	[6.3]
14 その他	32.6	-	[31.6]
(無回答)	-	-	[-]

問2(42ページ)で《転出意向》と回答した人にその理由をたずねたところ、「家賃・地代が高いから」(35.8%)が3割台半ばで最も高くなっている。次いで、「現在の住宅が狭いから」(31.6%)が3割強、「住まい周辺の環境が悪くなってきたから」(22.1%)が2割強となっている。(図表1-16)

平成26年度と比較すると、上位の項目では「家賃・地代が高いから」「現在の住宅が狭いから」が増加している。一方、「住まい周辺の環境が悪くなってきたから」「物価が高く生活しにくいから」「子どもの教育環境が悪いから」は減少している。（図表1-16）

＜図表1-16＞転出したい理由（複数回答）

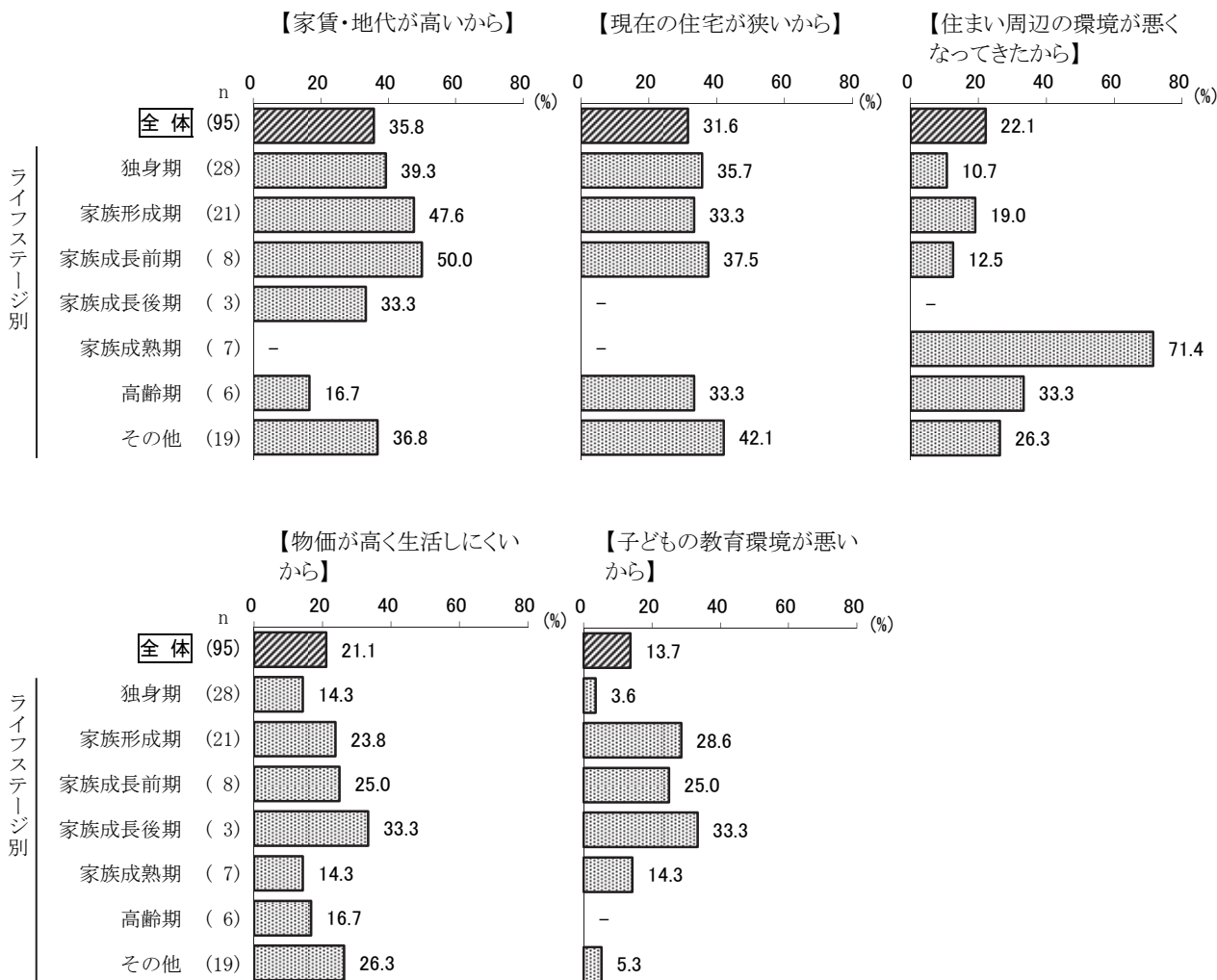


また、今年度調査では「その他」が3割強を占めており、主な意見としては、「田舎暮らしをしてみたい」「実家や持ち家が区外にある」「特別区民税が高い」「街が汚い」「路上喫煙などマナーの悪い人が多い」「外国人が多く、治安上不安がある」「イメージが悪い」などがみられた。

ライフステージ別、居住地域別、住宅形態別、世帯収入別については参考として記載するにとどめる。(基数が少なく、標本誤差が大きい) (図表 1-17~20)

【ライフステージ別】

<図表 1-17> ライフステージ別 (上位 5 項目)



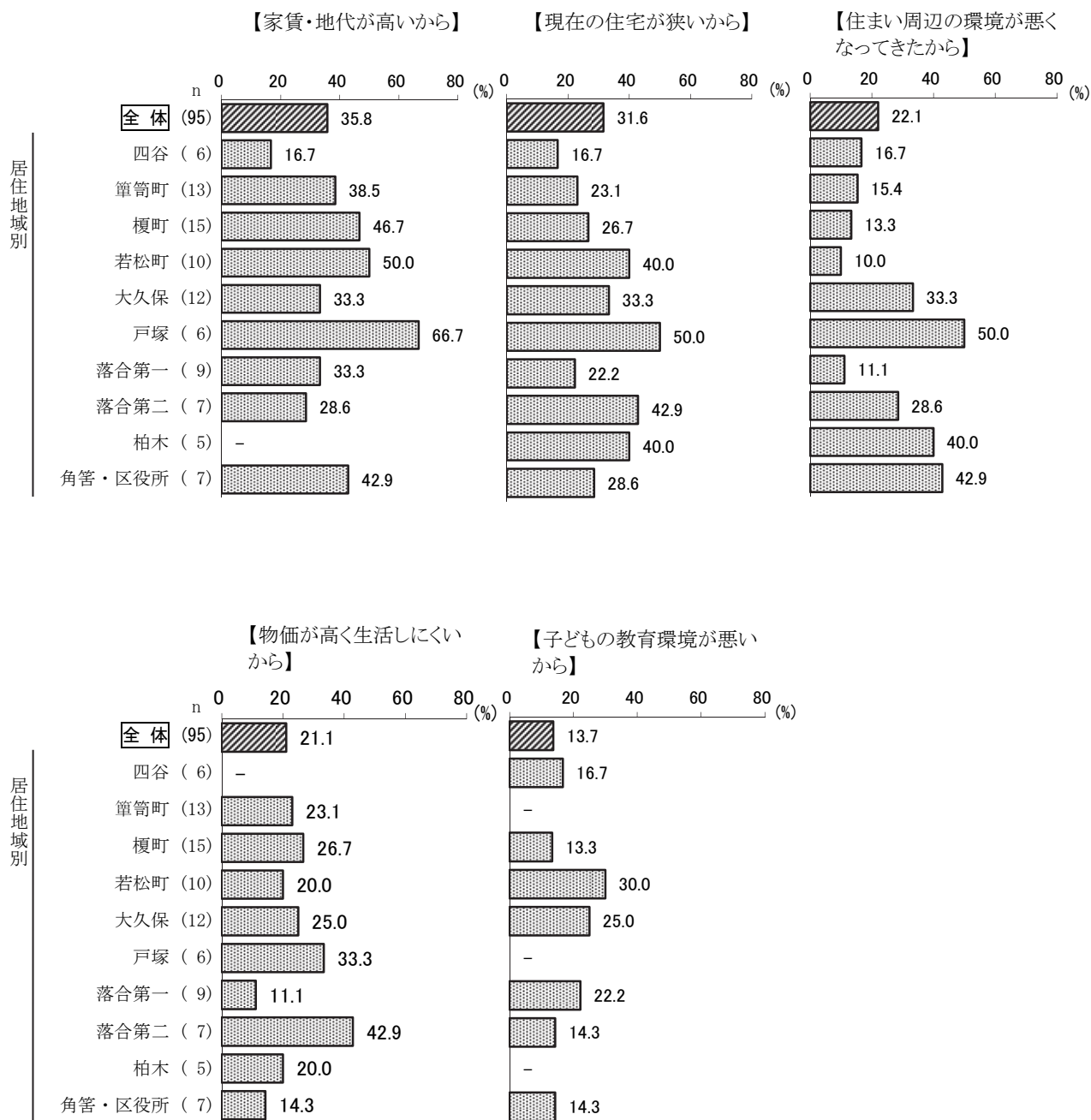
(注1) 図表の最大値は、領域を明確化するため80%で表示している。

(注2) ライフステージの名称、および内容は以下のとおりである。

- 独身期----- 40歳未満の独身者
- 家族形成期----- 子どものいない40歳未満の夫婦、または一番上の子どもが入学前の人
- 家族成長前期----- 一番上の子どもが小・中学生の人
- 家族成長後期----- 一番上の子どもが高校・大学生の人
- 家族成熟期----- 64歳以下で一番上の子どもが学校を卒業している人
- 高齢期----- 65歳以上の人
- その他----- 40歳から64歳の独身者、子どものいない40歳から64歳の夫婦など

【居住地域別】

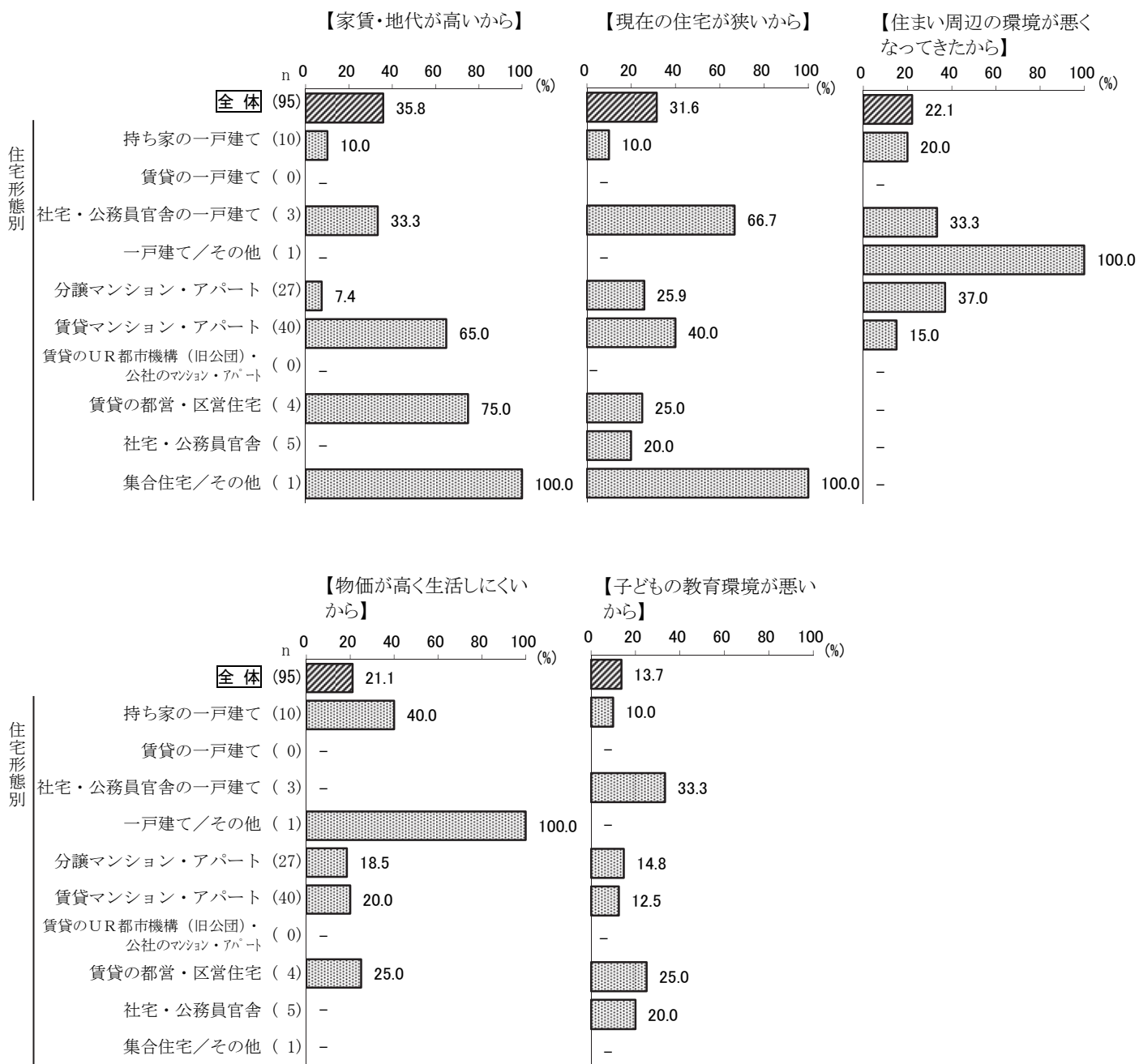
<図表1-18> 居住地域別（上位5項目）



(注) 図表の最大値は、領域を明確化するため80%で表示している。

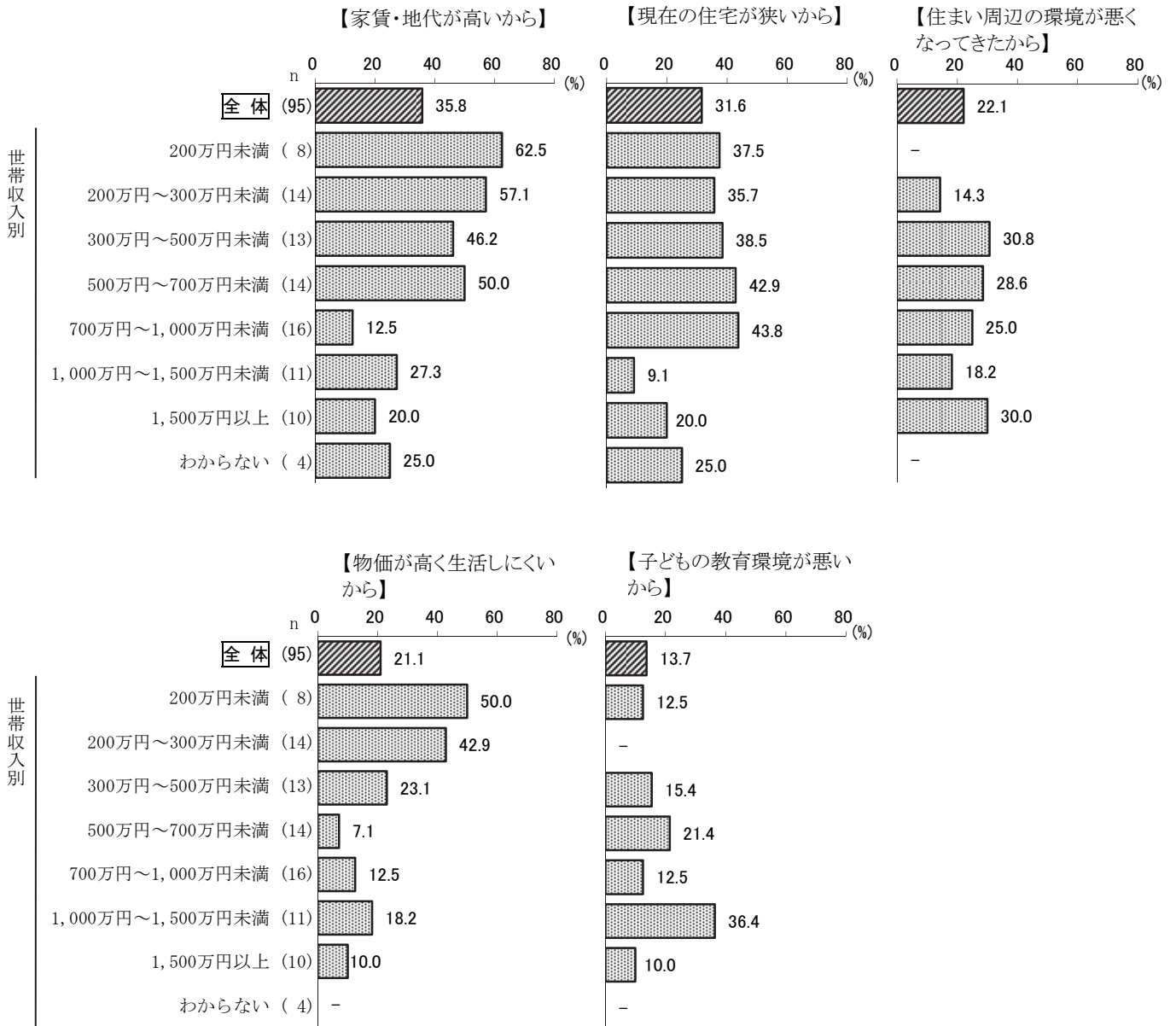
【住宅形態別】

<図表 1-19>住宅形態別（上位5項目）



【世帯収入別】

<図表 1-20> 世帯収入別（上位5項目）



(注) 図表の最大値は、領域を明確化するため80%で表示している。

IV 調査結果の分析

2 生活における心配事

-
- (1) 生活における心配事
 - (2) 生活における心配事を構成する要素
-

2 生活における心配事

(1) 生活における心配事

◇「今は心配ではないが、いつか（4～5年以降）は心配になると思う」では、『自分が介護の必要な状態になること』が6割近くで最も高く、『医療費や介護にかかる費用が大きな負担となること』が5割台半ば近くで続く

問3 あなたは、以下①～⑫のことについて、心配だと思いませんか。①～⑫のそれぞれについて1～4の当てはまるものに○をつけてください。（○はそれぞれ1つ）

[n=1,351]

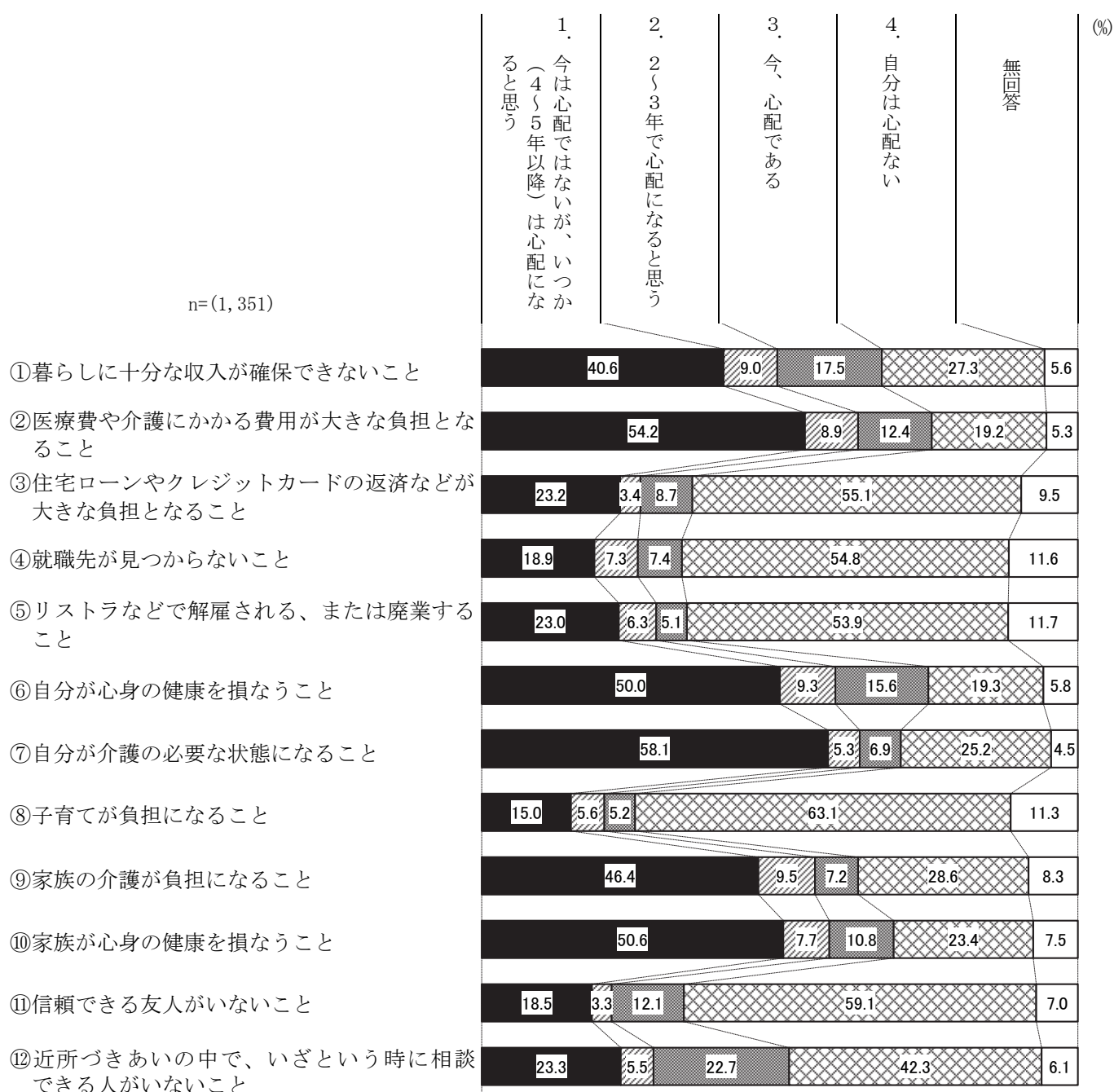
	1. 以 降） は心 配に なる と思 う	2. 2 ～3 年 で心 配に なる と思 う	3. 今、 心配 である	4. 自 分は 心配 ない	(無 回 答)
[表の見方] (%) 上段：日本国籍 中段：外国籍 下段：全体					
〔家計〕					
① 暮らしに十分な収入が確保できないこと	41.9	8.6	16.9	27.1	5.5
	20.3	14.1	28.1	35.9	1.6
	40.6	9.0	17.5	27.3	5.6
② 医療費や介護にかかる費用が大きな負担となること	56.0	8.7	12.0	18.2	5.1
	25.0	12.5	20.3	37.5	4.7
	54.2	8.9	12.4	19.2	5.3
③ 住宅ローンやクレジットカードの返済などが大きな負担となること	23.8	3.1	8.4	55.5	9.2
	15.6	9.4	14.1	54.7	6.3
	23.2	3.4	8.7	55.1	9.5
〔仕事〕					
④ 就職先が見つからないこと	18.9	7.2	6.6	55.6	11.8
	20.3	7.8	25.0	43.8	3.1
	18.9	7.3	7.4	54.8	11.6
⑤ リストラなどで解雇される、または廃業すること	23.5	5.9	4.7	54.1	11.8
	18.8	12.5	10.9	53.1	4.7
	23.0	6.3	5.1	53.9	11.7

	1. 今は心配ではないが、いつか（4～5年以降）は心配になると思う	2. 2～3年で心配になると思う	3. 今、心配である	4. 自分は心配ない	(無回答)
[表の見方] (%) 上段：日本国籍 中段：外国籍 下段：全体					
〔健康〕					
⑥ 自分が心身の健康を損なうこと	52.0	8.8	15.4	18.1	5.7
	20.3	15.6	17.2	45.3	1.6
	50.0	9.3	15.6	19.3	5.8
⑦ 自分が介護の必要な状態になること	60.5	5.2	6.6	23.5	4.2
	23.4	7.8	6.3	57.8	4.7
	58.1	5.3	6.9	25.2	4.5
〔家族〕					
⑧ 子育てが負担になること	14.9	5.4	4.7	63.6	11.3
	20.3	6.3	12.5	56.3	4.7
	15.0	5.6	5.2	63.1	11.3
⑨ 家族の介護が負担になること	47.9	9.7	7.3	26.8	8.2
	23.4	7.8	4.7	60.9	3.1
	46.4	9.5	7.2	28.6	8.3
⑩ 家族が心身の健康を損なうこと	52.5	7.7	11.0	21.5	7.3
	23.4	7.8	7.8	56.3	4.7
	50.6	7.7	10.8	23.4	7.5
〔地域・社会〕					
⑪ 信頼できる友人がいないこと	19.0	3.2	11.8	59.2	6.9
	10.9	6.3	17.2	60.9	4.7
	18.5	3.3	12.1	59.1	7.0
⑫ 近所づきあいの中で、いざという時に相談できる人がいないこと	24.4	5.2	22.6	41.8	6.1
	7.8	10.9	21.9	54.7	4.7
	23.3	5.5	22.7	42.3	6.1

IV 調査結果の分析 2 生活における心配事

生活における心配事で、「今は心配ではないが、いつか（4～5年以降）は心配になると思う」は“⑦自分が介護の必要な状態になること”（58.1%）が6割近くと最も高く、次いで“②医療費や介護にかかる費用が大きな負担となること”（54.2%）が5割台半ば近くとなっている。「今、心配である」は“⑫近所づきあいの中で、いざという時に相談できる人がいないこと”（22.7%）が2割強と最も高く、次いで“①暮らしに十分な収入が確保できないこと”（17.5%）が1割台半ばを超えている。一方、「自分は心配ない」は“⑧子育てが負担になること”（63.1%）が6割台半ば近くと高い。（図表2－1）

<図表2－1>生活における心配事



属性ごとのクロス集計を見ていく。

この設問のクロス集計表の図表の掲載（61ページ～68ページ）は、他の設問とは異なり、緊急度と図表の見やすさの観点から、現在及び近い将来に心配事があると考えられる選択肢（「今、心配である」と「2～3年で心配になると思う」）に着目している。

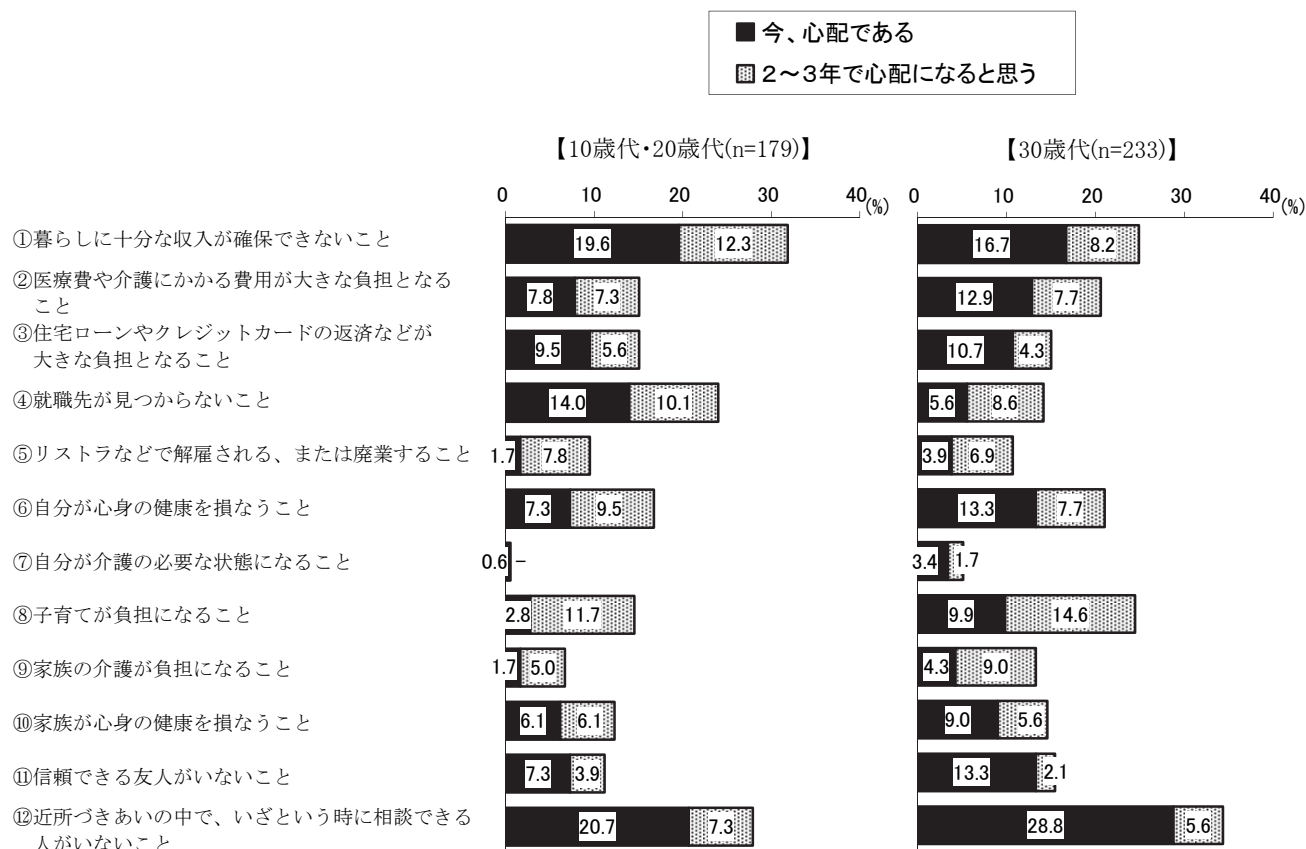
なお、図表に表示されない、「今は心配ではないが、いつか（4～5年以降）は心配になると思う」、「自分は心配ない」、「無回答」のデータに関しては、『VI 集計表』（183ページ）に掲載している。

【年代別】

「今、心配である」は、“⑫近所づきあいの中で、いざという時に相談できる人がいないこと”で、30歳代が3割近くと最も高く、また70歳以上を除く年代でも2割以上となっている。“⑥自分が心身の健康を損なうこと”は、70歳以上が最も高く、2割強となっている。“①暮らしに十分な収入が確保できないこと”は、10歳代・20歳代が2割弱となっている。


「2～3年で心配になると思う」は、“⑦自分が介護の必要な状態になること”で70歳以上が1割台半ばを超え、“⑧子育てが負担になること”で30歳代が1割台半ば近くとなっている。（図表2-2）

<図表2-2>年代別



(注) 図表の最大値は、領域を明確化するため40%で表示している。

IV 調査結果の分析 2 生活における心配事



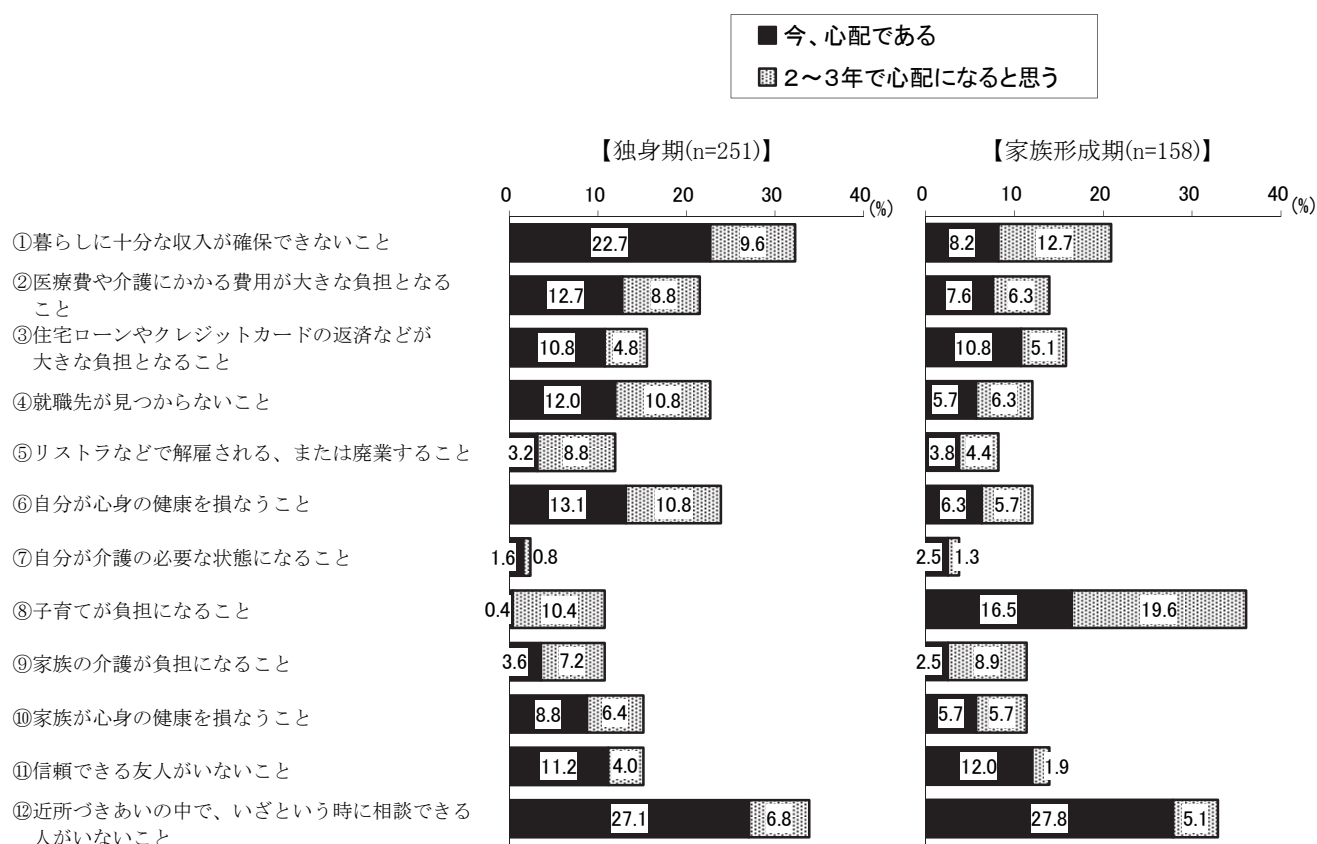
(注) 図表の最大値は、領域を明確化するため40%で表示している。

【ライフステージ別】

「今、心配である」は、その他（注2参照）で“⑫近所づきあいの中で、いざという時に相談できる人がいないこと”が3割近くで最も高い。独身期で“①暮らしに十分な収入が確保できないこと”が、高齢期で“⑥自分が心身の健康を損なうこと”が、それぞれ2割強となっている。

「2～3年で心配になると思う」は、家族形成期で“⑧子育てが負担になること”が2割弱、家族成熟期で“①暮らしに十分な収入が確保できないこと”が1割台半ばと高くなっている。（図表2-3）

<図表2-3>ライフステージ別




(注1) 図表の最大値は、領域を明確化するため40%で表示している。

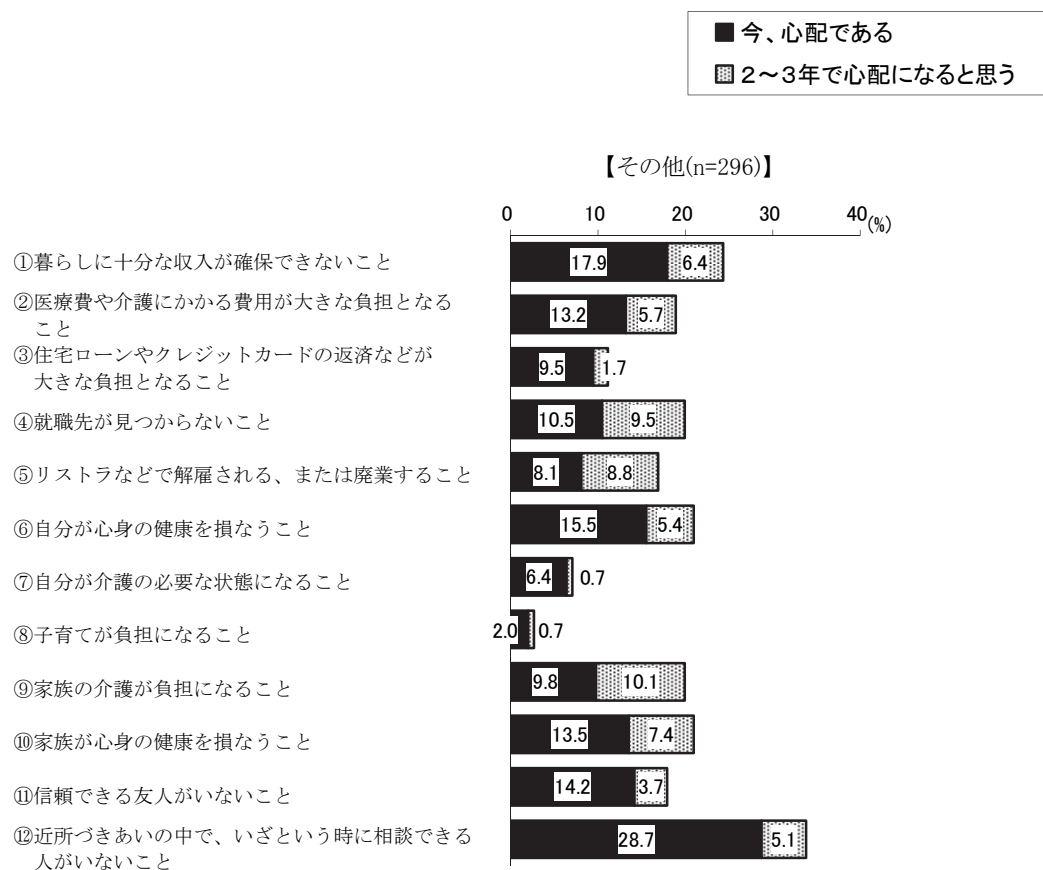
(注2) ライフステージの名称及び内容は以下のとおりである。

- 独身期 ----- 40歳未満の独身者
- 家族形成期 ----- 子どものいない40歳未満の夫婦、または一番上の子どもが入学前の人
- 家族成長前期 ----- 一番上の子どもが小・中学生の人
- 家族成長後期 ----- 一番上の子どもが高校・大学生の人
- 家族成熟期 ----- 64歳以下で一番上の子どもが学校を卒業している人
- 高齢期 ----- 65歳以上の人
- その他 ----- 40歳から64歳の独身者、子どものいない40歳から64歳の夫婦など

IV 調査結果の分析 2 生活における心配事



(注) 図表の最大値は、領域を明確化するため40%で表示している。



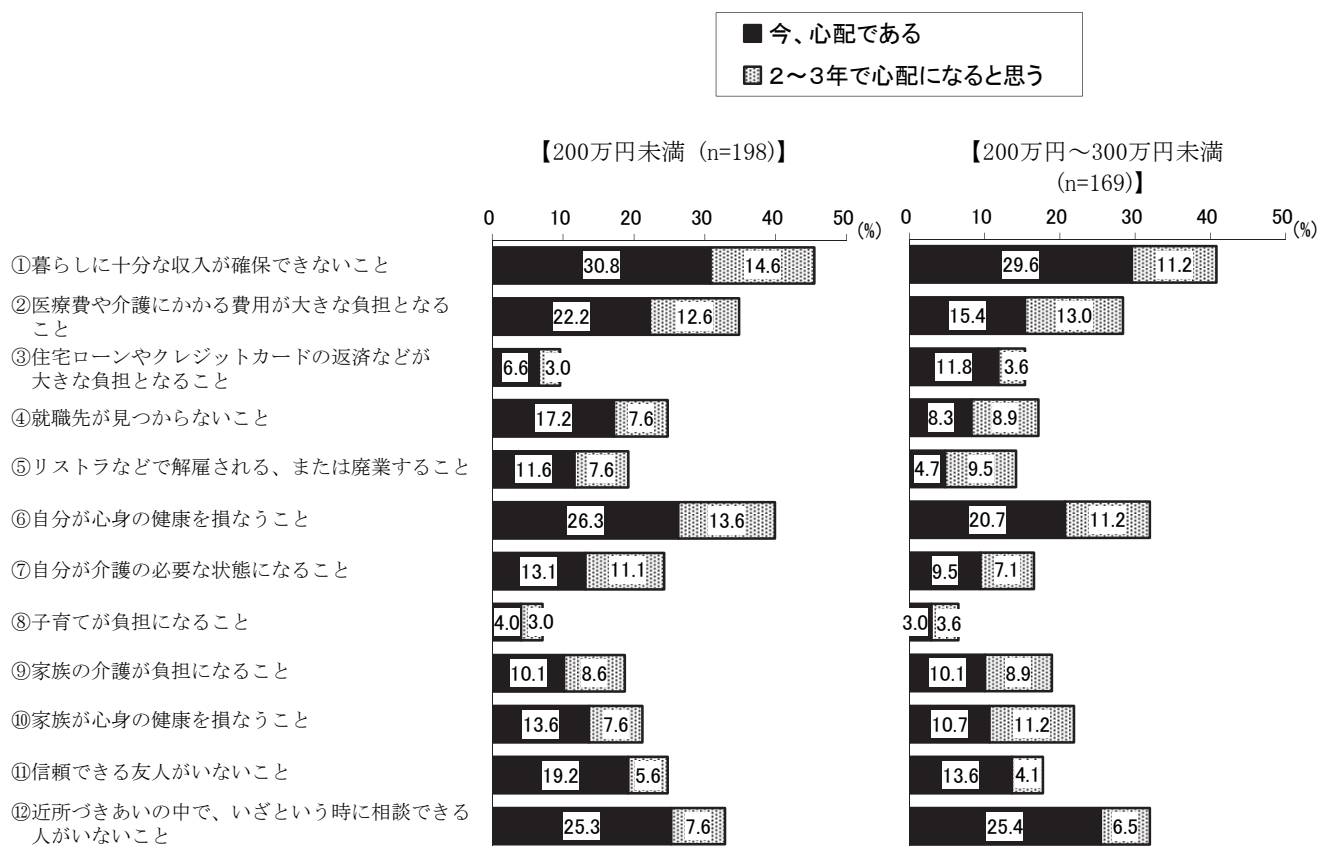
(注) 図表の最大値は、領域を明確化するため40%で表示している。

【世帯収入別】


「今、心配である」は、収入が低いほど“①暮らしに十分な収入が確保できないこと”が高い傾向にあり、200万円未満で約3割、200万円～300万円未満で3割弱となっている。“⑫近所づきあいの中で、いざという時に相談できる人がいないこと”は、1,500万円以上を除き、全ての世帯収入で2割以上となっている。“⑥自分が心身の健康を損なうこと”は、200万円未満と200万円～300万円未満で、“②医療費や介護にかかる費用が大きな負担となること”は、200万円未満で、それぞれ2割以上となっている。

「2～3年で心配になると思う」は、“①暮らしに十分な収入が確保できないこと”と“⑥自分が心身の健康を損なうこと”で200万円未満がそれぞれ1割台半ば近くと最も高く、200万円～300万円未満で、それぞれ1割強となっている。また“④就職先が見つからないこと”は300万円～500万円未満で約1割となっている。(図表2-4)

<図表2-4> 世帯収入別

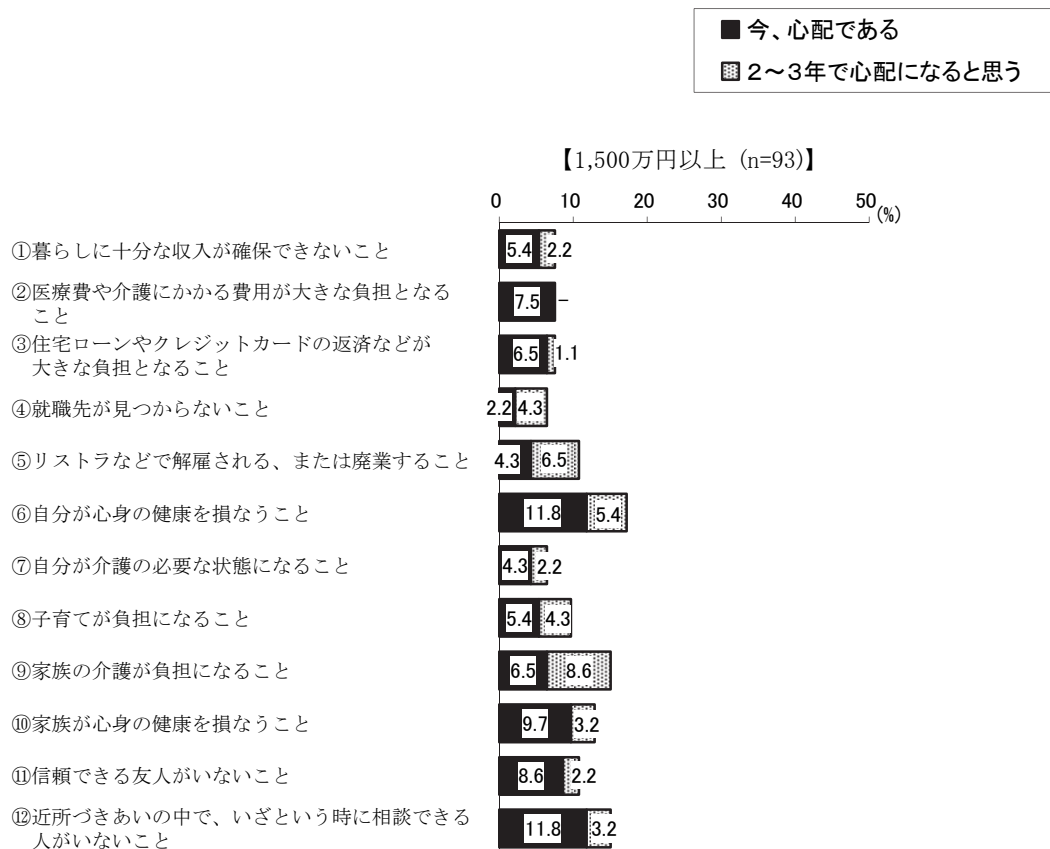


(注) 図表の最大値は、領域を明確化するため50%で表示している。



(注) 図表の最大値は、領域を明確化するため50%で表示している。

IV 調査結果の分析 2 生活における心配事

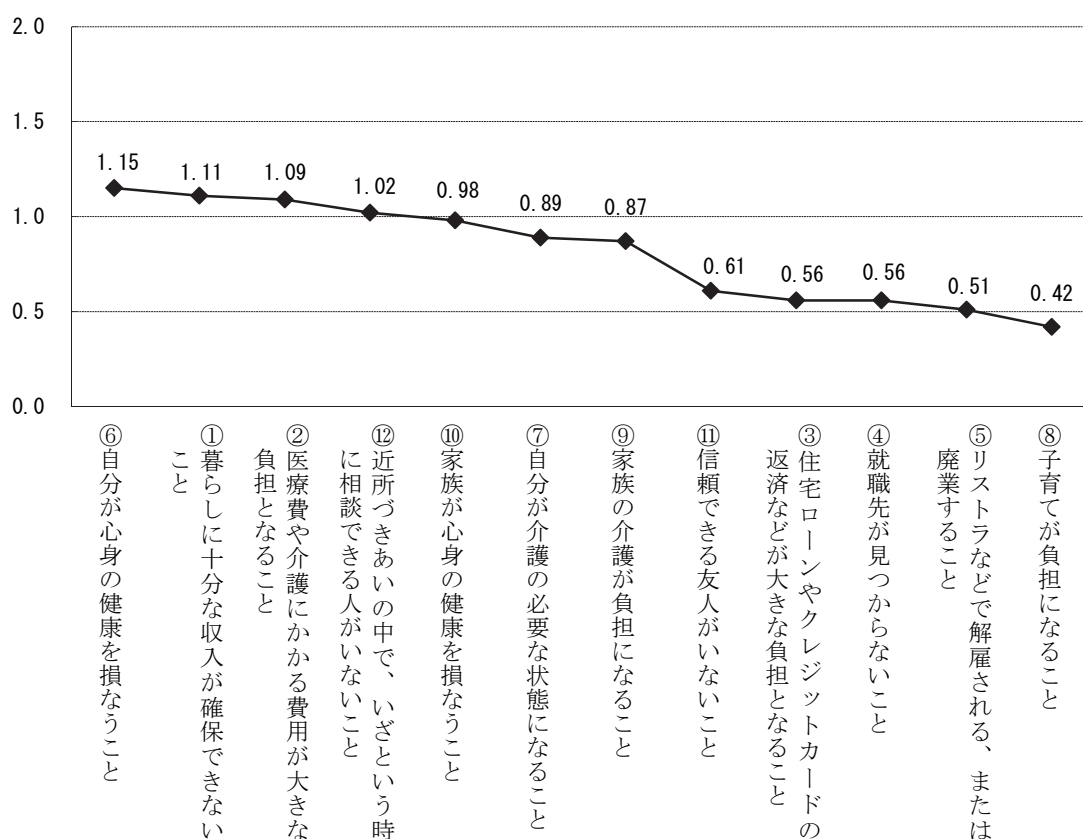


(注) 図表の最大値は、領域を明確化するため50%で表示している。

(2) 生活における心配事を構成する要素

生活における心配事を構成する要素について、加重平均*により平均値を算出し、傾向をみると、“⑥自分が心身の健康を損なうこと”(1.15)、“①暮らしに十分な収入が確保できないこと”(1.11)の順に高く、“⑧子育てが負担になること”(0.42)が最も低くなっている。(図表2-5)

<図表2-5>心配事の構成要素 (平均値)



※加重平均による数量化

各構成要素には、心配の度合いを「心配ない」から「心配である」までを4段階に分けて質問しており、ここでは、各段階にそれぞれ点数を与えて、平均値を算出する。

《算出方法》

選択肢	得点
「今は心配ではないが、いつか(4～5年以降)は心配になると思う」の回答数	×1点
「2～3年で心配になると思う」の回答数	×2点
「今、心配である」の回答数	×3点
「自分は心配ない」の回答数	×0点

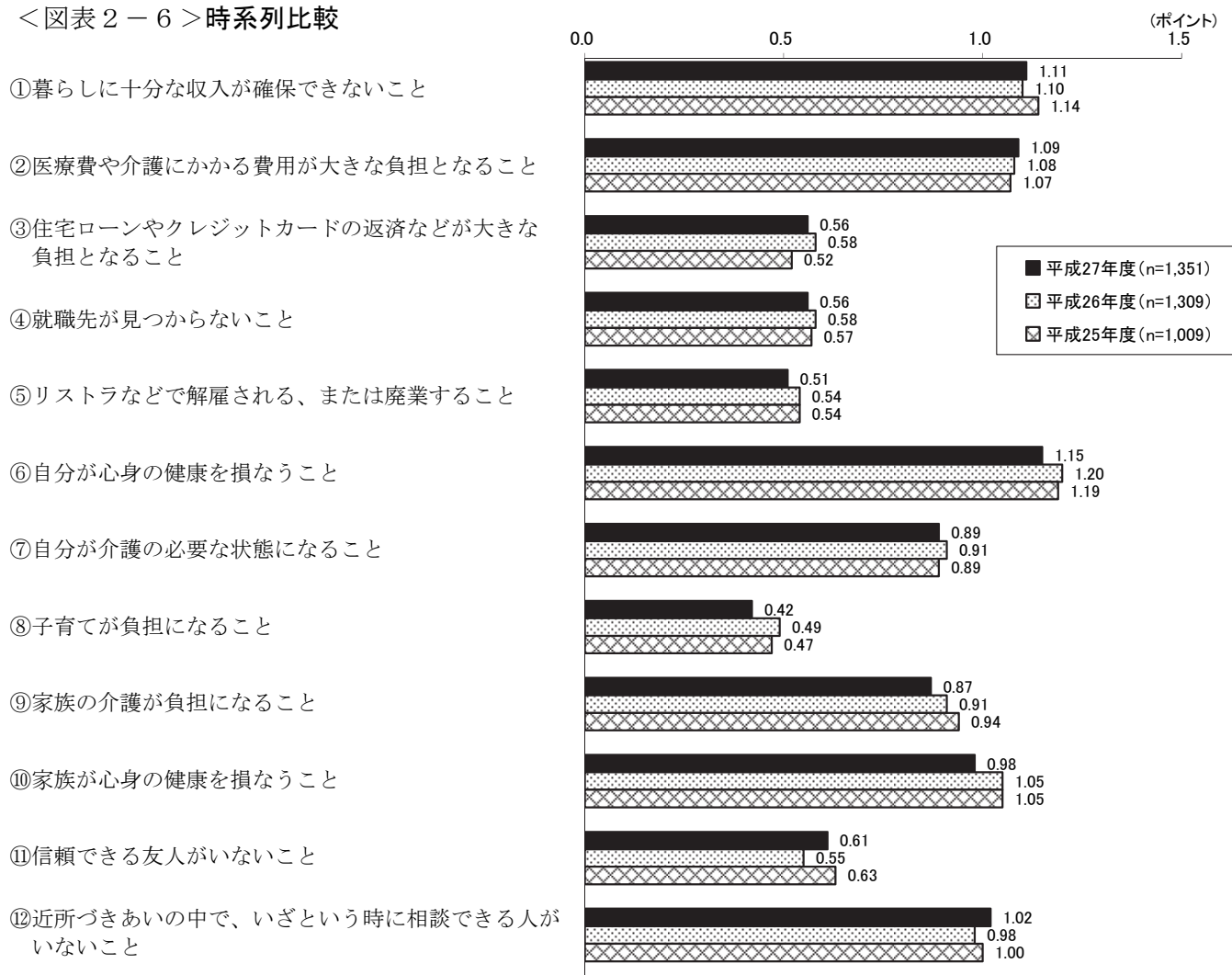
上記の得点合計を回答者数(n=1,351)で除して評価点を算出する。

この方法で、平均値は0.00から3.00の間に分布し、3.00に近いほど心配の度合いが高く、0.00に近いほど心配の度合いが低いことになる。

【時系列比較】

昨年度と比較すると、全体的に大きな変化はみられないものの、“⑪信頼できる友人がいないこと” “⑫近所づきあいの中で、いざという時に相談できる人がいないこと” “①暮らしに十分な収入が確保できないこと” “②医療費や介護にかかる費用が大きな負担となること” の項目で0.06～0.01ポイント増加している。一方、“⑧子育てが負担になること” “⑩家族が心身の健康を損なうこと” は、それぞれ0.07ポイント減少している。また “⑨家族の介護が負担になること” は連続で減少している。(図表2-6)

<図表2-6>時系列比較



IV 調査結果の分析

3 区政への関心

-
- (1) 区政への関心度
 - (1-1) 区政に関心がある理由
 - (1-2) 区政に関心がない理由
-

3 区政への関心

(1) 区政への関心度


◇関心があるの《関心派》が6割強、関心がないの《無関心派》が2割台半ばを超えている

問4 あなたは、区政にどのくらい関心がありますか。(○は1つ)	日本国籍	外国籍	[全体]
[n=1,351]			
1 非常に関心がある	15.1 %	17.2	[15.3]
2 少し関心がある	46.4	35.9	[45.7]
3 あまり関心がない	24.1	21.9	[24.0]
4 まったく関心がない	3.6	3.1	[3.6]
5 わからない	5.8	15.6	[6.4]
(無回答)	5.0	6.3	[5.1]

区政への関心度は、区政に積極的に関心を示す「非常に関心がある」(15.3%)と「少し関心がある」(45.7%)をあわせた《関心派》(61.0%)が6割強となっている。一方、「あまり関心がない」(24.0%)と「まったく関心がない」(3.6%)をあわせた《無関心派》(27.6%)は2割台半ばを超えている。

平成23年度以降の調査結果を時系列でみると《関心派》は平成24年度を除き、6割以上を占めている。「非常に関心がある」は昨年度より3ポイント減少し、「少し関心がある」は1.2ポイント増加している。一方、《無関心派》は「あまり関心がない」が昨年度より1.2ポイント増加し、「まったく関心がない」は0.3ポイント減少している。(図表3-1)

<図表3-1> 区政への関心度



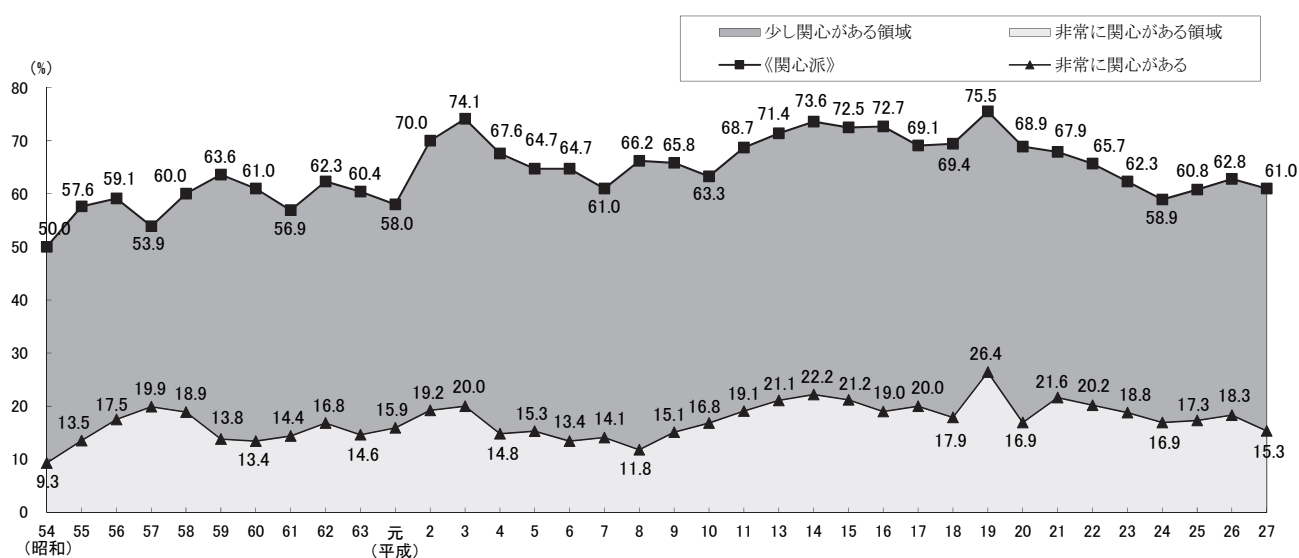
【時系列比較】

昭和54年度以降の調査結果を《関心派》と《無関心派》に大別して時系列でみると、《関心派》は平成19年度を除いて、平成17年度以降7割を下回っている。「非常に関心がある」に着目すると、平成10年度以降で最も低くなっている。

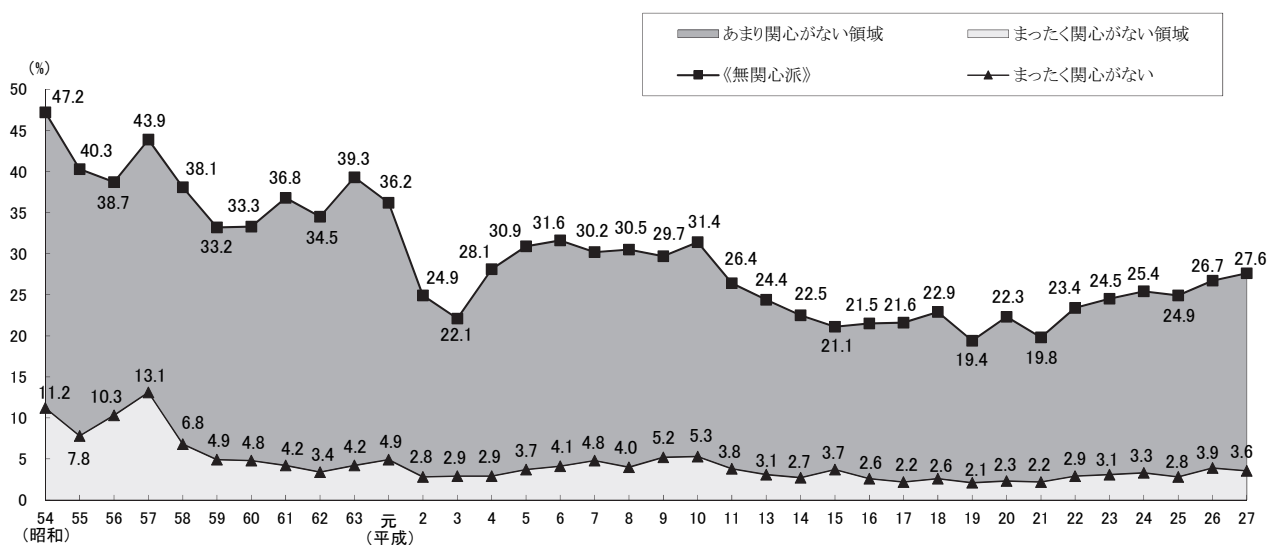
《無関心派》は平成11年度以降、平成19年度と平成21年度を除いて2割台で推移し、ここ2年は連続で増加している。(図表3-2)

<図表3-2>時系列比較

《関心派》



《無関心派》




IV 調査結果の分析 3 区政への関心

【年代別時系列比較】

年代別でみると、《関心派》は60歳代で7割近くと最も高く、《無関心派》は10歳代・20歳代が4割台半ばを超えて最も高くなっている。また、《関心派》は10歳代・20歳代を除く全ての年代で5割を超えている。

平成23年度以降を時系列でみると、《関心派》は10歳代・20歳代で昨年度よりも10.8ポイント増加しており、70歳以上では9ポイント減少している。(図表3-3)

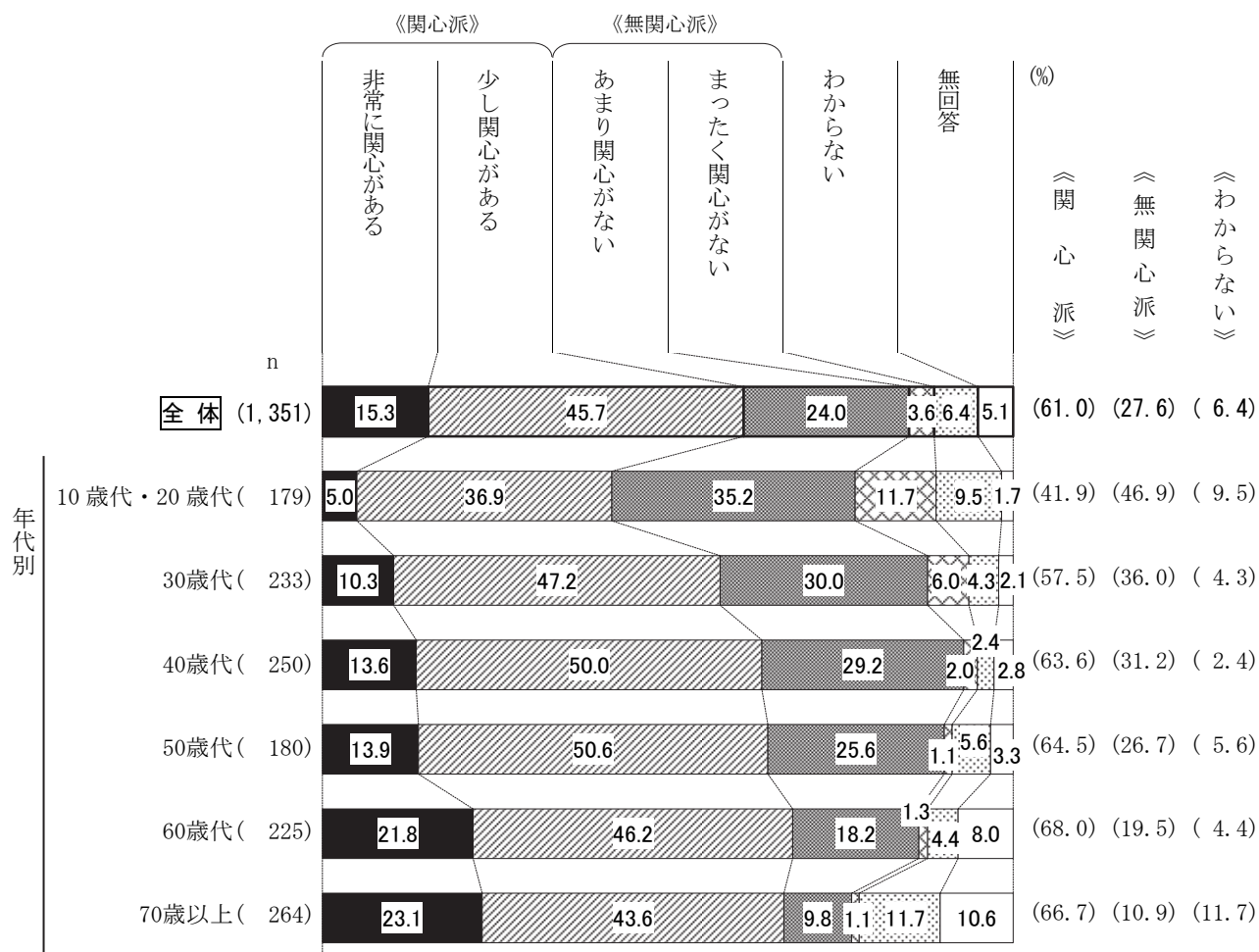
<図表3-3>年代別時系列比較



【年代別】

年代別でみると、《関心派》は40歳代以上の年代で6割以上となっており、60歳代が7割近くで最も高い。一方、《無関心派》は10歳代・20歳代が4割台半ばを超えて最も高い。(図表3-4)

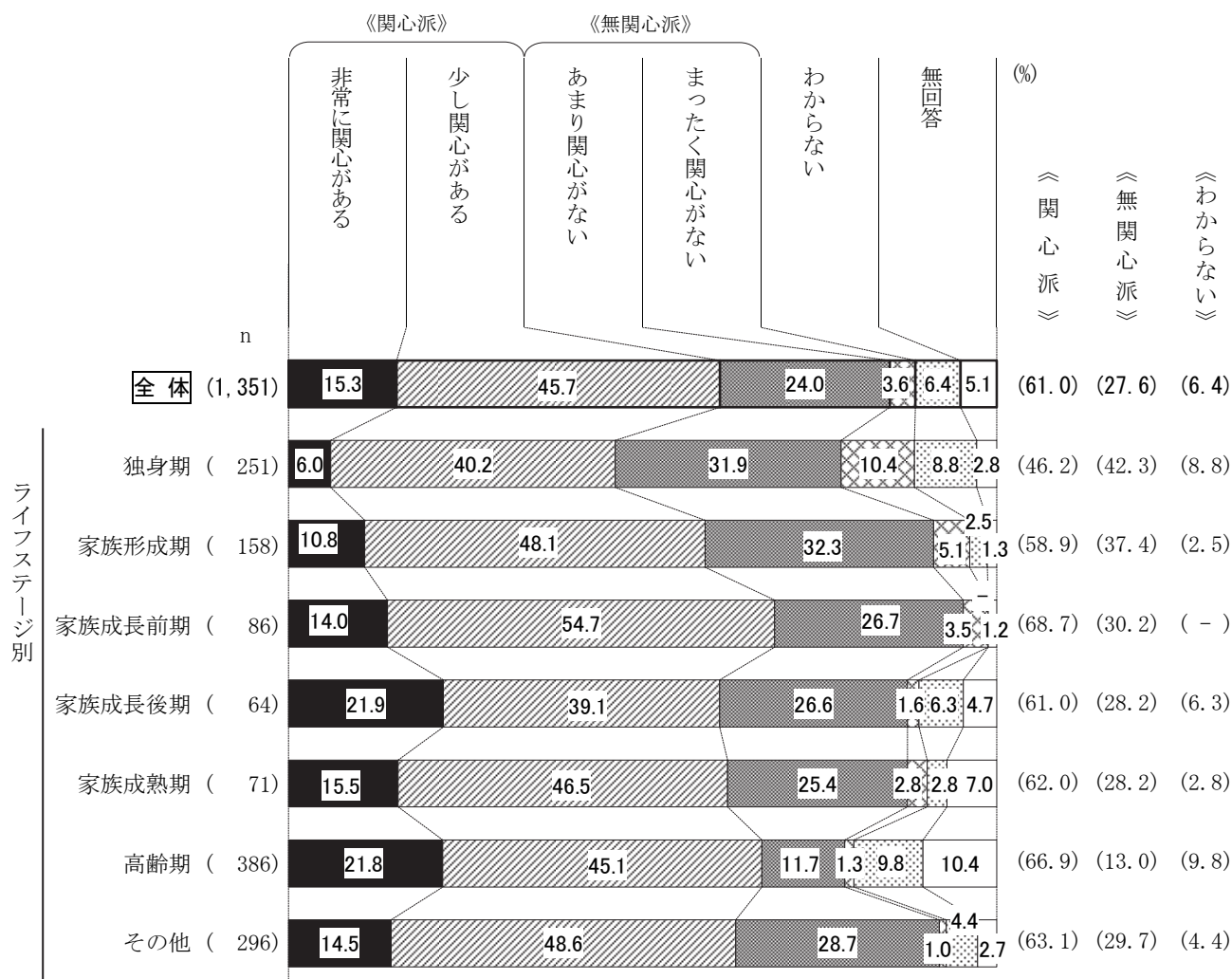
<図表3-4>年代別



【ライフステージ別】

ライフステージ別でみると、《関心派》は家族成長前期が7割近くと最も高く、それ以降のライフステージでも6割台となっている。《無関心派》は独身期が4割強で最も高い。(図表3-5)

<図表3-5> ライフステージ別



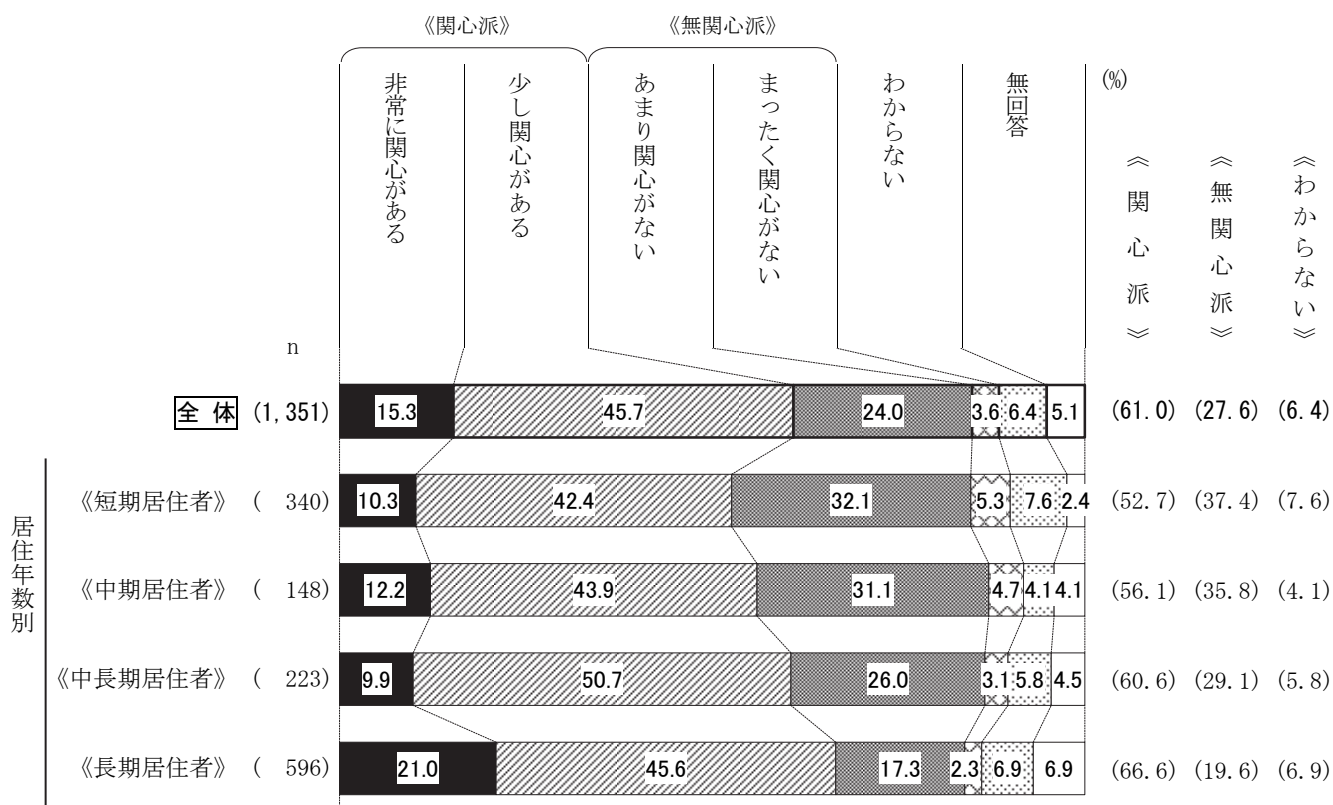
(注) ライフステージの名称、および内容は以下のとおりである。

- 独身期----- 40歳未満の独身者
- 家族形成期----- 子どものいない40歳未満の夫婦、または一番上の子どもが入学前の人
- 家族成長前期----- 一番上の子どもが小・中学生の人
- 家族成長後期----- 一番上の子どもが高校・大学生の人
- 家族成熟期----- 64歳以下で一番上の子どもが学校を卒業している人
- 高齢期----- 65歳以上の人
- その他----- 40歳から64歳の独身者、子どものいない40歳から64歳の夫婦など

【居住年数別】

居住年数別でみると、《関心派》は居住年数が長くなるほど多くなり、《長期居住者》が6割台半ばを超えて最も高い。一方、《無関心派》は《短期居住者》が3割台半ばを超えて最も高い。(図表3-6)

<図表3-6> 居住年数別



(注) 居住年数の名称、および内容は以下のとおりである。
 《短期居住者》は「1年未満」と「1年以上3年未満」と「3年以上5年未満」をあわせたもの。
 《中期居住者》は「5年以上10年未満」。
 《中長期居住者》は「10年以上20年未満」。
 《長期居住者》は「20年以上30年未満」と「30年以上」をあわせたもの。

(1-1) 区政に関心がある理由

◇「生活と密接な関係があるから」が約5割で最も高い

(問4で「1」か「2」とお答えの方へ)

問4-1 あなたが区政に関心があるのは、どのような理由からですか。(○は1つ)

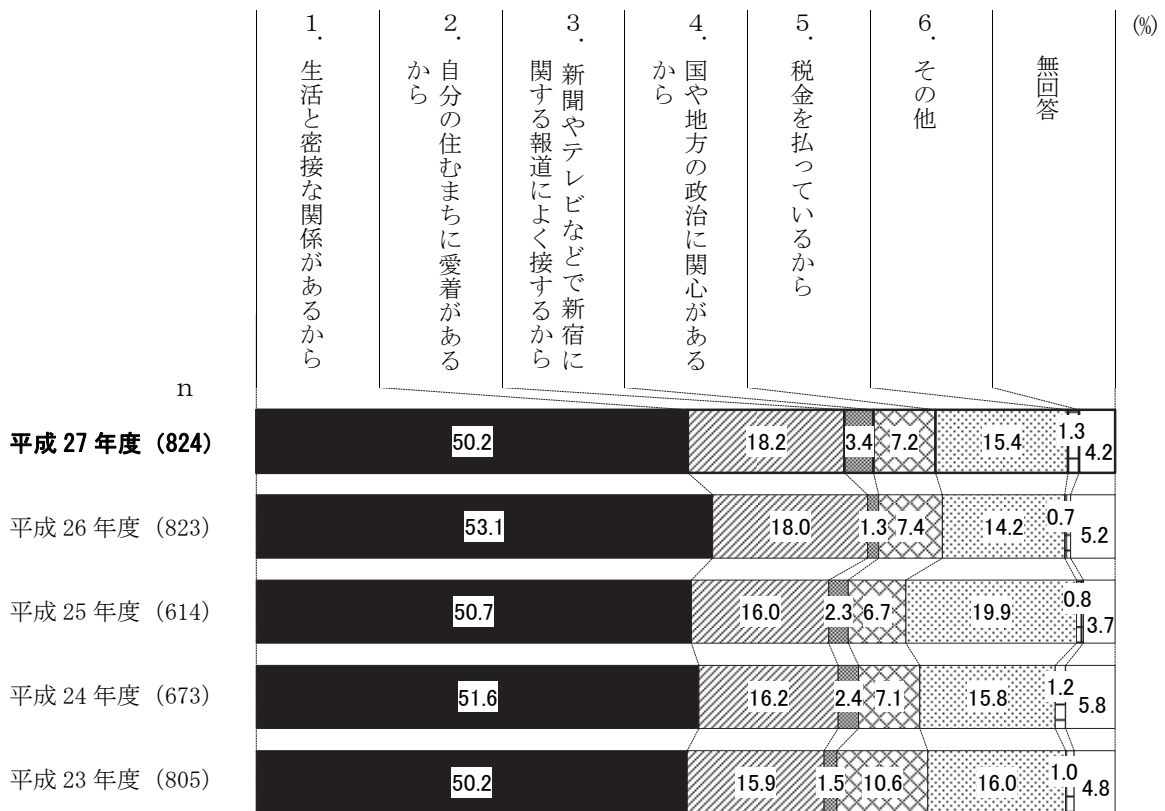
[n=824]

	日本国籍	外国籍	[全体]
1 生活と密接な関係があるから	50.1 %	44.1	[50.2]
2 自分の住むまちに愛着があるから	18.2	23.5	[18.2]
3 新聞やテレビなどで新宿に関する報道によく接するから	3.5	2.9	[3.4]
4 国や地方の政治に関心があるから	7.2	8.8	[7.2]
5 税金を払っているから	15.4	14.7	[15.4]
6 その他	1.3	2.9	[1.3]
(無回答)	4.4	2.9	[4.2]

問4 (72ページ) で、《関心派》だった人にその理由をたずねたところ、「生活と密接な関係があるから」(50.2%) が約5割で最も高い。次いで、「自分の住むまちに愛着があるから」(18.2%) が2割近く、「税金を払っているから」(15.4%) が1割台半ばとなっている。

平成23年度以降について時系列でみると、「生活と密接な関係があるから」は継続して5割台となっている。「自分の住むまちに愛着があるから」は昨年度より0.2ポイント、「新聞やテレビなどで新宿に関する報道によく接するから」は2.1ポイント、「税金を払っているから」は1.2ポイント、増加している。(図表3-7)

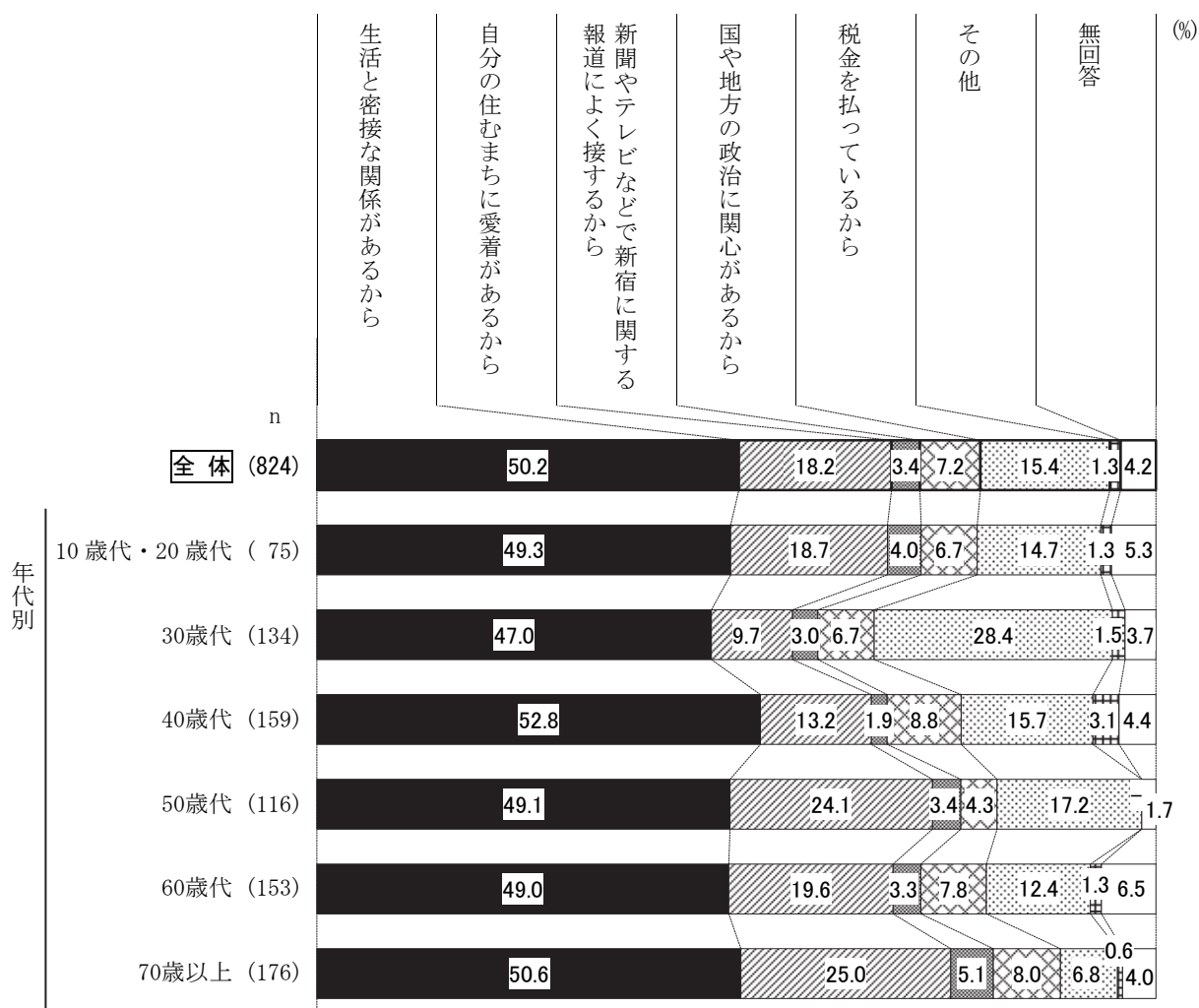
<図表3-7> 区政に関心がある理由



【年代別】

年代別でみると、「生活と密接な関係があるから」は40歳代で5割強と最も高い。「自分の住むまちに愛着があるから」は70歳以上で2割台半ば、「税金を払っているから」は30歳代で3割近くと、それぞれ最も高くなっている。(図表3-8)

<図表3-8>年代別



(1-2) 区政に関心がない理由

◇「忙しくて考える暇がないから」が2割台半ばを超え最も高く、「区政がわかりにくいから」が2割台半ば近くで続く

(問4で「3」か「4」とお答えの方へ)

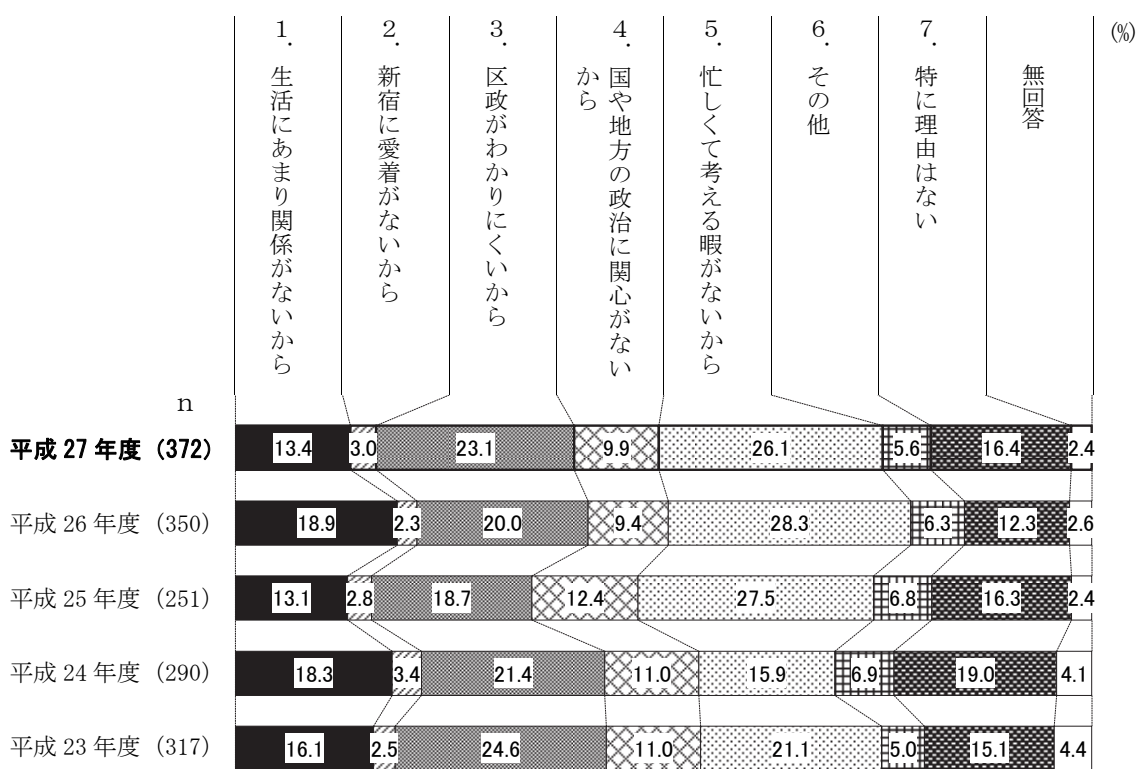
問4-2 あなたが区政に関心がないのは、どのような理由からですか。(○は1つ)

[n=372]	日本国籍	外国籍	[全体]
1 生活にあまり関係がないから	13.4 %	18.8	[13.4]
2 新宿に愛着がないから	3.1	-	[3.0]
3 区政がわかりにくいから	22.8	18.8	[23.1]
4 国や地方の政治に関心がないから	10.3	6.3	[9.9]
5 忙しくて考える暇がないから	25.9	37.5	[26.1]
6 その他	5.7	6.3	[5.6]
7 特に理由はない	16.2	12.5	[16.4]
(無回答)	2.6	-	[2.4]

問4 (72ページ) で、《無関心派》だった人にその理由をたずねたところ、「忙しくて考える暇がないから」(26.1%) が2割台半ばを超えて最も高く、「区政がわかりにくいから」(23.1%) が2割台半ば近くで続く。

平成23年度以降について時系列でみると、昨年度と比べて「忙しくて考える暇がないから」は2.2ポイント減少し、「区政がわかりにくいから」は3.1ポイント増加している。(図表3-9)

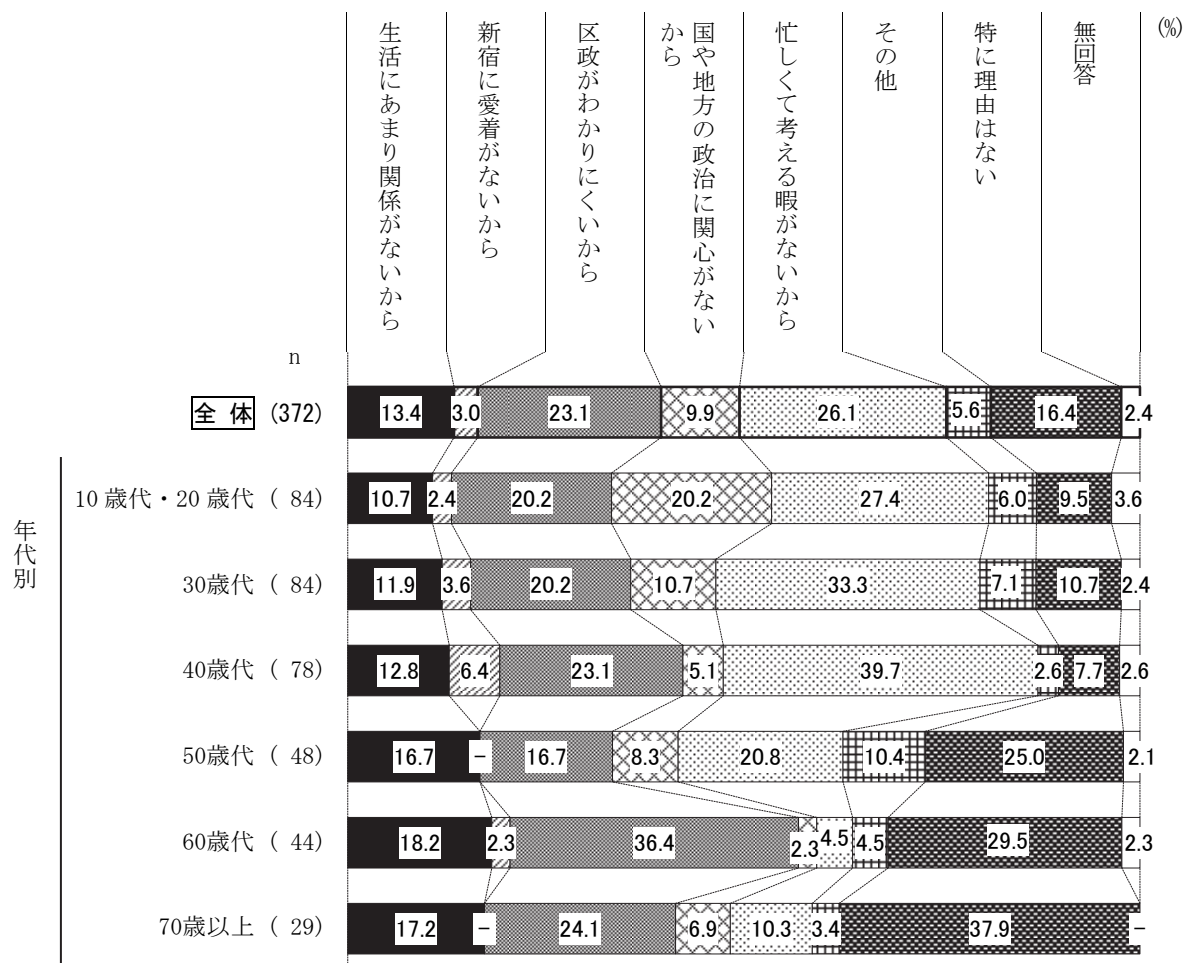
<図表3-9> 区政に関心がない理由



【年代別】

年代別で見ると、「忙しくて考える暇がないから」は40歳代が4割弱で最も高く、30歳代でも3割台半ば近くとなっている。「区政がわかりにくいから」は60歳代が3割台半ばを超えて最も高い。
 (図表3-10)

<図表3-10>年代別



IV 調査結果の分析

4 区政情報の入手方法

(1) 区の行政サービスの情報取得手段

4 区政情報の入手方法

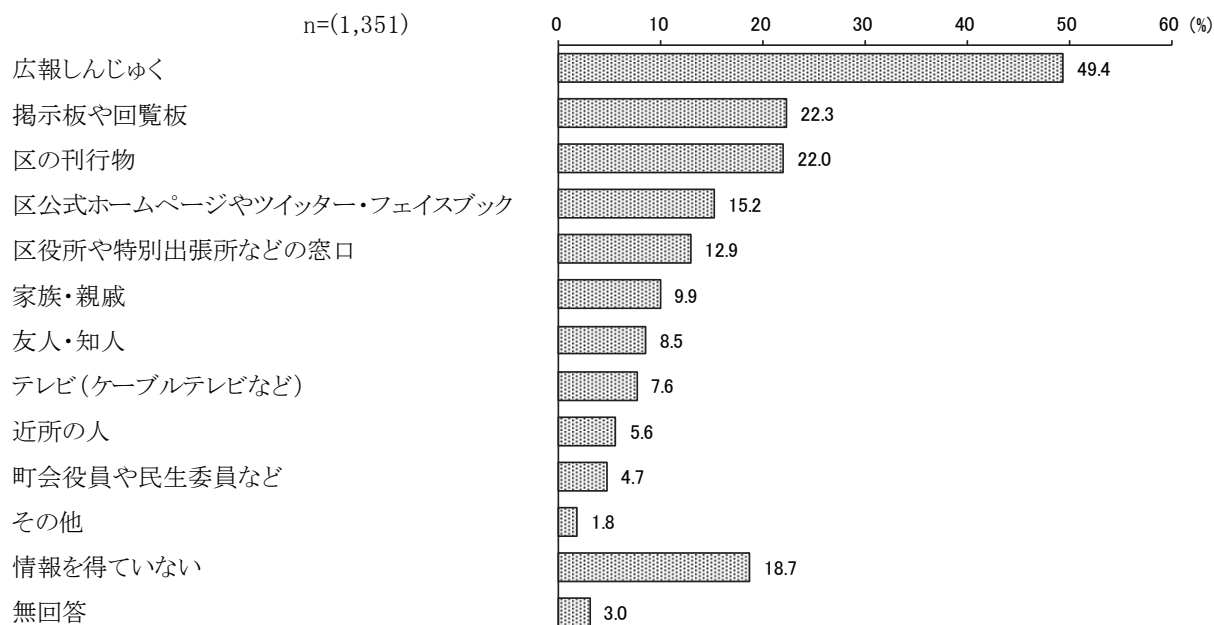
(1) 区の行政サービスの情報取得手段

◇「広報しんじゅく」が5割弱で最も高く、「掲示板や回覧板」「区の刊行物」が2割強で続く

問5 あなたは、区の行政サービスに関する情報をどこから得ていますか。(○は3つまで)		日本国籍	外国籍	[全体]
[n=1,351]				
1	広報しんじゅく	49.8 %	39.1	[49.4]
2	区の刊行物	21.8	26.6	[22.0]
3	掲示板や回覧板	22.3	26.6	[22.3]
4	テレビ(ケーブルテレビなど)	7.4	12.5	[7.6]
5	区公式ホームページやツイッター・フェイスブック	15.4	14.1	[15.2]
6	区役所や特別出張所などの窓口	12.2	21.9	[12.9]
7	町会役員や民生委員など	4.9	1.6	[4.7]
8	家族・親戚	10.3	4.7	[9.9]
9	近所の人	5.4	6.3	[5.6]
10	友人・知人	7.9	17.2	[8.5]
11	その他	1.7	3.1	[1.8]
12	情報を得ていない (無回答)	19.2 2.8	12.5 4.7	[18.7] [3.0]

区の行政サービスの情報取得手段は、「広報しんじゅく」(49.4%)が5割弱で最も高く、次いで、「掲示板や回覧板」(22.3%)、「区の刊行物」(22.0%)となっている。(図表4-1)

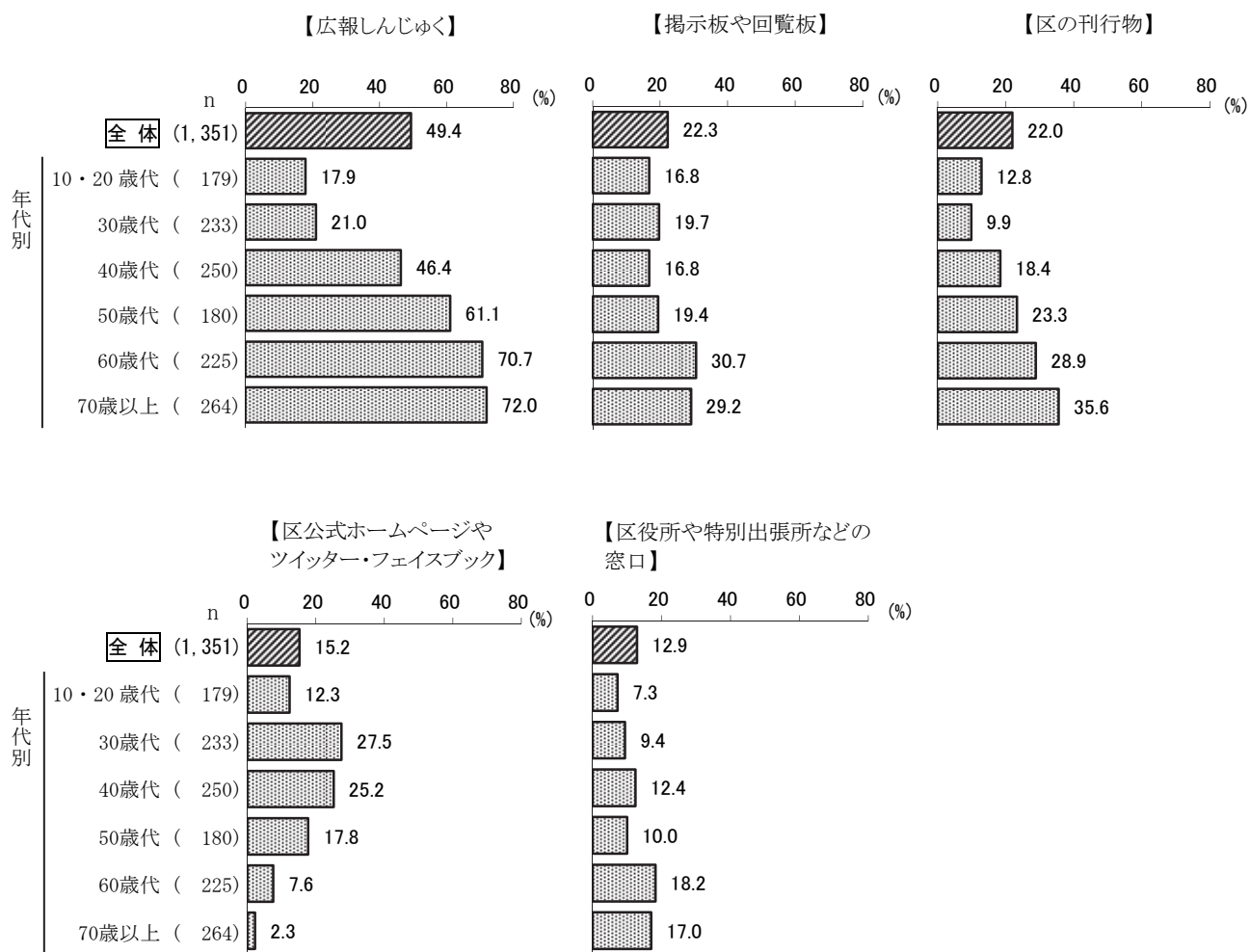
<図表4-1> 区の行政サービスの情報の取得手段(複数回答)



【年代別】

上位5項目について年代別でみると、「広報しんじゅく」は年代が上がるにつれて高くなり、70歳以上が7割強となっている。「掲示板や回覧板」は60歳代が、「区の刊行物」は70歳以上がそれぞれ3割以上と最も高くなっている。「区公式ホームページやツイッター・フェイスブック」は30歳代が2割台半ばを超えて最も高い。(図表4-2)

<図表4-2>年代別(上位5項目)



IV 調査結果の分析

5 区政への要望

(1) 施策への要望

5 区政への要望

(1) 施策への要望

◇「高齢者福祉の充実」が4割近くで最も高く、「防犯・地域安全対策」が約3割、「子育て支援（少子化対策）」「震災・水害対策」が約2割で続く

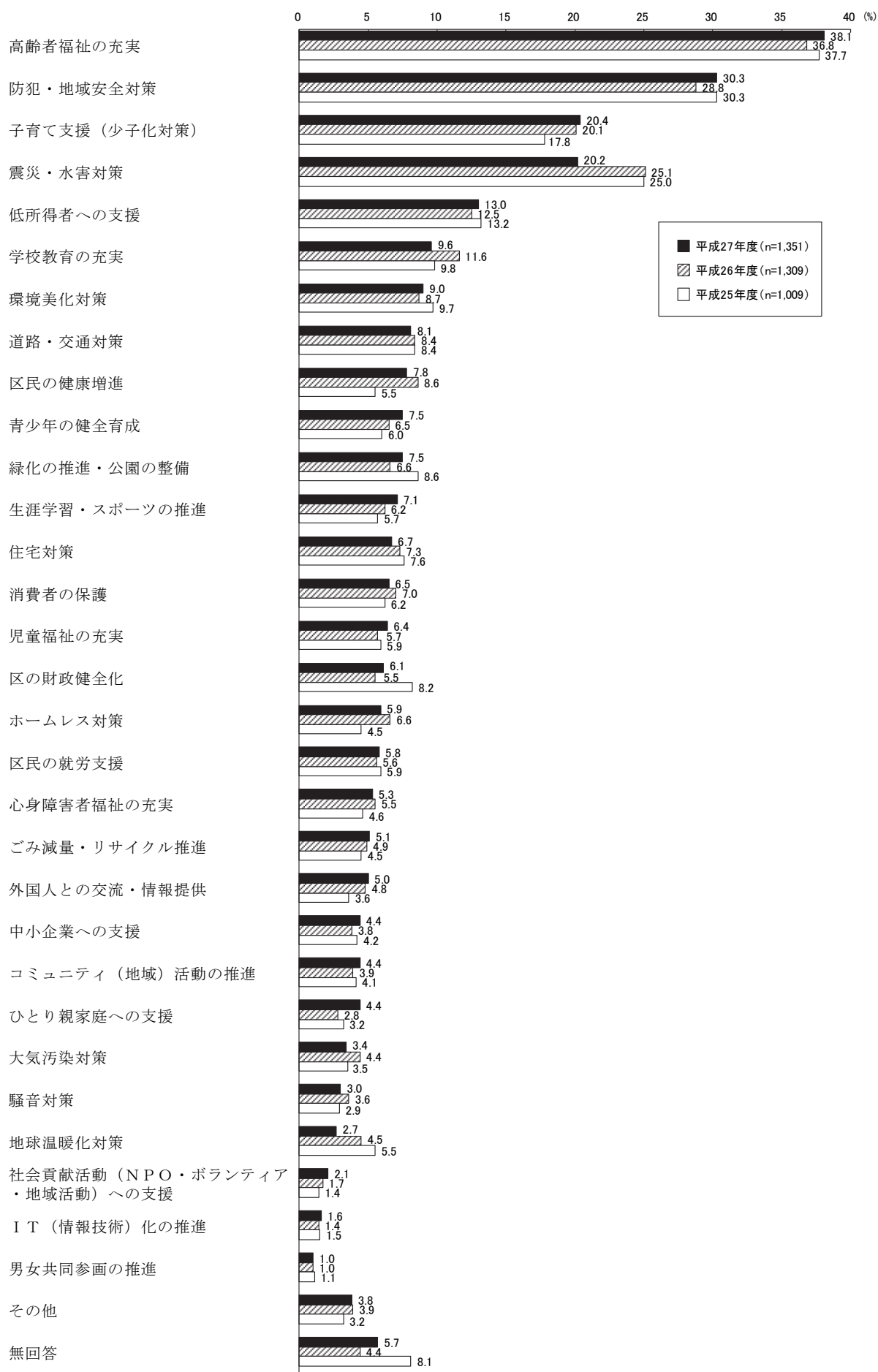
問6 あなたが区に力を入れて取り組んでほしいと思うものは何ですか。(○は3つまで)				
[n=1,351]		日本国籍	外国籍	[全体]
1	青少年の健全育成	7.4 %	9.4	[7.5]
2	学校教育の充実	9.7	6.3	[9.6]
3	子育て支援（少子化対策）	21.1	7.8	[20.4]
4	児童福祉の充実	6.2	9.4	[6.4]
5	高齢者福祉の充実	39.4	15.6	[38.1]
6	心身障害者福祉の充実	5.5	3.1	[5.3]
7	ひとり親家庭への支援	4.5	1.6	[4.4]
8	低所得者への支援	12.4	20.3	[13.0]
9	区民の健康増進	7.8	6.3	[7.8]
10	生涯学習・スポーツの推進	7.6	-	[7.1]
11	ホームレス対策	6.0	6.3	[5.9]
12	騒音対策	2.7	7.8	[3.0]
13	大気汚染対策	3.4	4.7	[3.4]
14	環境美化対策	9.4	4.7	[9.0]
15	ごみ減量・リサイクル推進	5.1	7.8	[5.1]
16	緑化の推進・公園の整備	7.7	4.7	[7.5]
17	地球温暖化対策	2.8	-	[2.7]
18	外国人との交流・情報提供	2.8	48.4	[5.0]
19	男女共同参画の推進	1.0	-	[1.0]
20	消費者の保護	6.6	-	[6.5]
21	区民の就労支援	5.0	21.9	[5.8]
22	中小企業への支援	4.2	9.4	[4.4]
23	社会貢献活動（NPO・ボランティア・地域活動）への支援	1.9	4.7	[2.1]
24	コミュニティ（地域）活動の推進	4.4	4.7	[4.4]
25	住宅対策	6.6	7.8	[6.7]
26	道路・交通対策	8.4	3.1	[8.1]
27	防犯・地域安全対策	31.2	12.5	[30.3]
28	震災・水害対策	20.4	15.6	[20.2]
29	区の財政健全化	6.4	1.6	[6.1]
30	IT（情報技術）化の推進	1.6	3.1	[1.6]
31	その他	4.1	-	[3.8]
	（無回答）	5.4	7.8	[5.7]

施策への要望としては、「高齢者福祉の充実」(38.1%)が4割近くで最も高く、次いで、「防犯・地域安全対策」(30.3%)が約3割となっている。以下、「子育て支援(少子化対策)」(20.4%)、「震災・水害対策」(20.2%)、「低所得者への支援」(13.0%)、「学校教育の充実」(9.6%)の順で続く。(90ページ図表5-1)

上位5項目について時系列でみると、「高齢者福祉の充実」「防犯・地域安全対策」は平成17年度以降、第1位、第2位と変わらない順位となっている。また、「子育て支援(少子化対策)」が昨年度より0.3ポイント増加し、「震災・水害対策」が4.9ポイント減少したことから、今年度は第3位と第4位が入れ替わっている。(91ページ図表5-2)

IV 調査結果の分析 5 区政への要望

<図表5-1> 施策への要望（複数回答）



【施策への要望の時系列比較】

＜図表5-2＞施策への要望の時系列比較

() 内の数字はその年度における回答比率 (%)

調査年度	第1位	第2位	第3位	第4位	第5位	項目数	変更・新設
昭和53年	防災(32.6)	環境衛生(32.0)	社会福祉(30.0)	緑化(24.4)	道路の整備(22.8)	9	
54年	防災(26.5)	環境衛生(23.4)	緑化(22.7)	公園・児童遊園(20.3)	高齢者福祉★(19.8)	11	(※1)+2
55年	防災(26.6)	道路・交通★(24.5)	高齢者福祉(23.5)	緑化(22.8)	消費者保護(22.5)	17	(※2)+6
56年	防災(30.0)	高齢者福祉(23.1)	道路・交通/緑化・公園(21.9)		公害対策(19.8)	19	(※3)+2
57年	道路・交通(29.7)	防災(29.2)	高齢者福祉(24.4)	緑化・公園(22.0)	ごみ対策(19.8)	19	
58年	防災(32.9)	道路・交通(24.3)	学校教育(23.0)	高齢者福祉(22.0)	緑化・公園(21.7)	19	
59年	防災(31.9)	緑化・公園(26.2)	高齢者福祉(25.5)	道路・交通(23.3)	ごみ対策(18.9)	19	
60年	緑化・公園(29.4)	道路・交通(28.8)	高齢者福祉(28.2)	防災(22.1)	学校教育(20.1)	19	
61年	道路・交通(32.9)	緑化・公園(32.8)	防災(26.2)	高齢者福祉(23.6)	公害対策(18.3)	19	
62年	道路・交通(32.9)	土地利用(30.2)	緑化・公園(26.3)	防災(25.0)	高齢者福祉(24.6)	19	
63年	道路・交通(38.2)	土地利用(31.4)	防災(27.5)	緑化・公園(25.2)	高齢者福祉(24.5)	19	
平成元年	住宅★(33.2)	高齢者福祉(32.4)	道路・交通(30.4)	土地利用(23.1)	ごみ対策(18.6)	22	(※4) -2+5
2年	住宅(38.6)	道路・交通(35.5)	高齢者福祉(26.8)	ごみ対策(24.8)	土地利用(19.3)	22	
3年	道路・交通(41.6)	住宅(41.0)	ごみ対策(31.5)	高齢者福祉(27.5)	土地利用(20.7)	22	
4年	ごみ減量・リサイクル(37.1)	住宅(35.1)	道路・交通(31.1)	高齢者福祉(29.7)	土地利用(17.9)	22	(※5)
5年	住宅(34.3)	高齢者福祉(30.6)	ごみ減量・リサイクル(29.5)	道路・交通(27.5)	緑化・公園/環境美化(22.6)	22	(※6)
6年	高齢者福祉(39.8)	ごみ減量・リサイクル(33.9)	住宅(33.2)	道路・交通(24.8)	緑化・公園(19.0)	22	(※7)
7年	高齢者福祉(33.3)	住宅(32.4)	ごみ減量・リサイクル(26.4)	防災・水害(21.8)	道路・交通(20.1)	22	
8年	高齢者福祉(35.1)	ごみ減量・リサイクル(30.8)	住宅(28.3)	道路・交通(25.6)	緑化・公園(20.3)	22	
9年	高齢者福祉(39.8)	ごみ減量・リサイクル(31.6)	住宅(25.0)	環境美化(22.9)	道路・交通(22.4)	22	
10年	高齢者福祉(39.8)	ごみ減量・リサイクル(31.7)	住宅(24.9)	環境美化(22.1)	公害対策(20.4)	22	
11年	高齢者福祉(38.2)	ごみ減量・リサイクル(35.7)	住宅(23.6)	道路・交通(22.3)	公害対策(18.9)	22	
13年	高齢者福祉(39.1)	環境美化(28.3)	ごみ減量・リサイクル(22.9)	緑化・公園(17.3)	住宅(16.2)	22	(※8)(※9) -1+1
14年	高齢者福祉(41.5)	環境美化(23.5)	ごみ減量・リサイクル(16.7)	住宅(14.9)	健康管理(14.2)	28	(※10)+6
15年	防犯・地域安全★(39.3)	高齢者福祉(38.2)	ホームレス★(17.6)	青少年(14.4)	環境美化(14.1)	30	(※11) +2
16年	防犯・地域安全(38.2)	高齢者福祉(35.5)	ホームレス(15.5)	環境美化(14.7)	子育て支援(12.6)	30	(※12)
17年	高齢者福祉(40.8)	防犯・地域安全(40.2)	震災・水害(21.4)	子育て支援(少子化)策(18.1)	青少年の健全育成(13.7)	30	(※13)
18年	高齢者福祉の充実(38.6)	防犯・地域安全対策(32.7)	子育て支援(少子化)策(19.9)	震災・水害対策(18.6)	騒音・大気汚染対策(15.6)	30	
19年	高齢者福祉の充実(36.9)	防犯・地域安全対策(24.2)	震災・水害対策(15.3)	子育て支援(少子化)策(13.6)	学校教育の充実(13.5)	31	(※14)+1
20年	高齢者福祉の充実(39.5)	防犯・地域安全対策(35.3)	震災・水害対策(22.3)	子育て支援(少子化)策(14.9)	低所得者への支援(12.4)	31	(※15)
21年	高齢者福祉の充実(49.3)	防犯・地域安全対策(30.6)	子育て支援(少子化)策(17.3)	震災・水害対策(14.9)	低所得者への支援(14.4)	31	(※16) -2+2
22年	高齢者福祉の充実(46.0)	防犯・地域安全対策(28.1)	子育て支援(少子化)策(17.0)	低所得者への支援(15.1)	震災・水害対策(13.1)	31	
23年	高齢者福祉の充実(40.8)	防犯・地域安全対策(29.6)	震災・水害対策(27.6)	子育て支援(少子化)策(15.2)	低所得者への支援(12.6)	31	
24年	高齢者福祉の充実(36.1)	防犯・地域安全対策(28.7)	震災・水害対策(25.7)	子育て支援(少子化)策(19.3)	低所得者への支援(11.7)	31	
25年	高齢者福祉の充実(37.7)	防犯・地域安全対策(30.3)	震災・水害対策(25.0)	子育て支援(少子化)策(17.8)	低所得者への支援(13.2)	31	
26年	高齢者福祉の充実(36.8)	防犯・地域安全対策(28.8)	震災・水害対策(25.1)	子育て支援(少子化)策(20.1)	低所得者への支援(12.5)	31	
27年	高齢者福祉の充実(38.1)	防犯・地域安全対策(30.3)	子育て支援(少子化)策(20.4)	震災・水害対策(20.2)	低所得者への支援(13.0)	31	

(注) ★印の項目は、当該年度新設項目

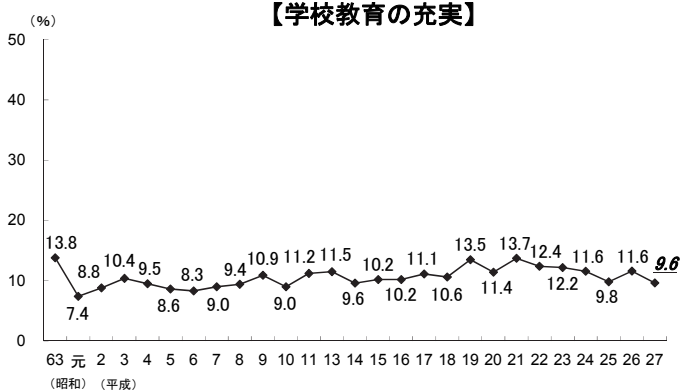
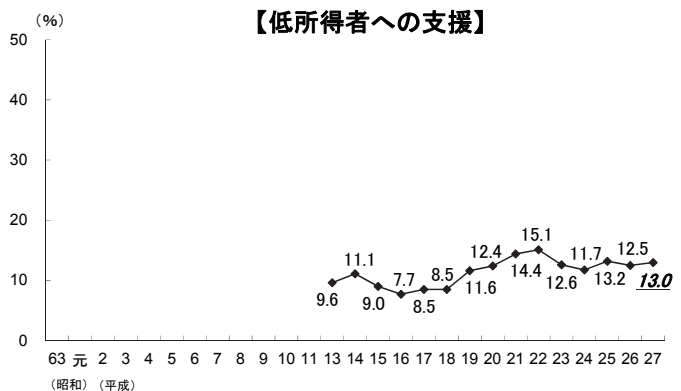
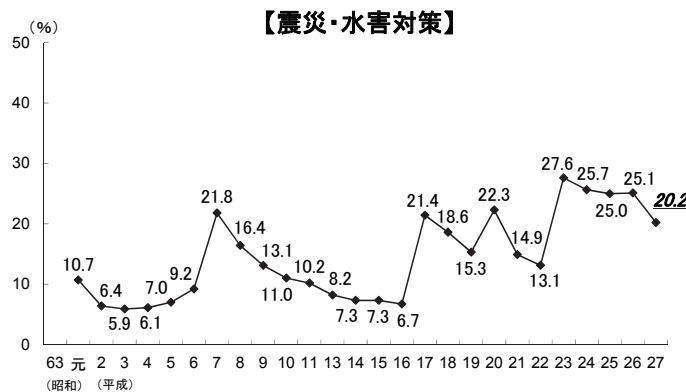
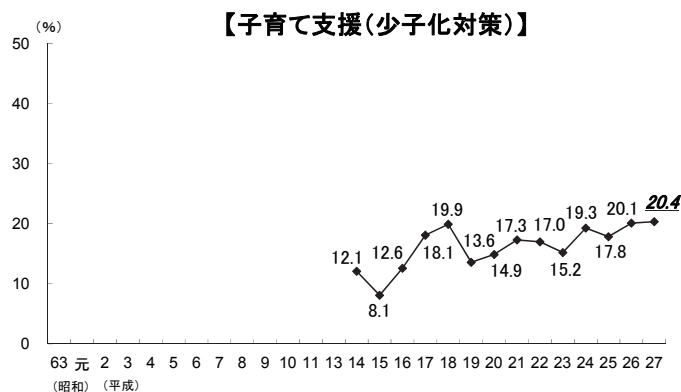
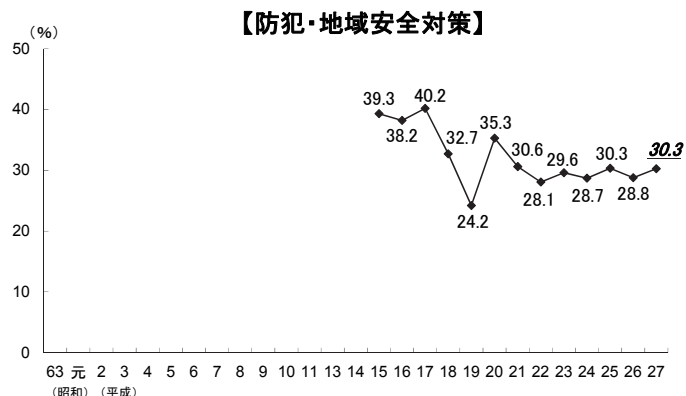
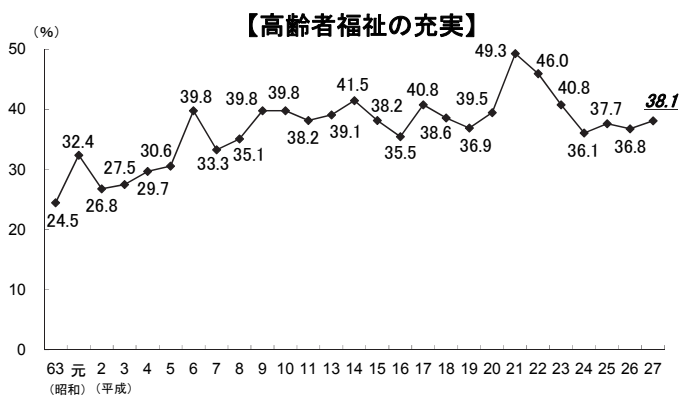
〔調査項目、更新・変更状況〕

- (※1) 昭和54年度 ----- 「老人福祉」「心身障害者」2対策新設
- (※2) 昭和55年度 ----- 「道路・交通」「土地利用」「ごみ」「低所得者・母子家庭」「児童」「コミュニティ(地域活動)」以上6対策新設
- (※3) 昭和56年度 ----- 「水害」「婦人」2対策新設
- (※4) 平成元年度 ----- 「住宅」「環境美化」「保養所・健康村」「特別区制度改革」の4対策新設
- (※5) 平成4年度 ----- 「ごみ対策」は「ごみ減量・リサイクル対策」、「社会教育・社会体育対策」は「生涯教育対策」と名称を変更
- (※6) 平成5年度 ----- 「婦人対策」は「女性対策」と名称を変更
- (※7) 平成6年度 ----- 「老人福祉対策」は「高齢者福祉対策」と名称を変更
- (※8) 平成13年度 ----- 昭和48年度以来、第1位、第2位、第3位と順位づけ設問だったものを、3つ以内で選ぶ制限複数回答設問へと変更
- (※9) 平成13年度 ----- 「特別区制度改革」を削除し、「低所得者・母子福祉」を「低所得者」、「ひとり親家庭」へと独立。「生涯教育」は「生涯学習・スポーツ」と名称を変更
- (※10) 平成14年度 ----- 「女性」を「男女平等参画社会実現の推進」と名称を変更。「子育て支援(少子化対策)」「学校施設の有効活用」「区の財政健全化」「NPO・ボランティア活動支援」「IT(情報技術)化の推進」「外国人との交流」以上6対策新設
- (※11) 平成15年度 ----- 「NPO・ボランティア活動支援」は「社会貢献活動(NPO・ボランティア・地域活動)への支援」、「外国人との交流」は「外国人との交流・情報提供」、「男女平等参画社会実現の推進」は「男女共同参画の推進」と名称を変更。「ホームレス対策」「防犯・地域安全対策」以上2対策新設
- (※12) 平成16年度 ----- 「緑化推進・公園の充実」を「緑化の推進・公園の整備」と名称を変更
- (※13) 平成17年度 ----- 「公害対策」を「騒音・大気汚染対策」と名称を変更、「保養所・区民健康村の充実」を削除、「防災・水害対策」を「震災・水害対策」へ名称変更、「土地利用計画対策」を「土地利用対策」へ名称変更
- (※14) 平成19年度 ----- 「騒音・大気汚染」を「騒音対策」、「大気汚染対策」へと独立
- (※15) 平成20年度 ----- 「区民の健康管理」を「区民の健康推進」と名称を変更し、「コミュニティ(地域活動)の推進」を「コミュニティ(地域)活動の推進」と名称を変更
- (※16) 平成21年度 ----- 「学校施設の有効活用」「土地利用対策」を削除し、「地球温暖化対策」と「区民の就労支援」2対策新設

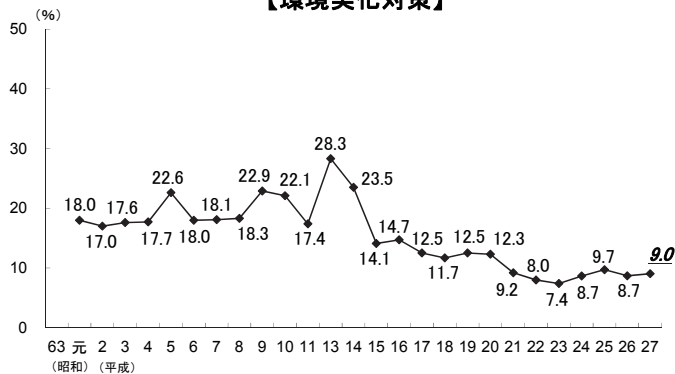
【施策項目別時系列推移】

施策項目別時系列推移をみると、「その他」を除く30項目中18項目で昨年度より増加、11項目で減少、1項目で同値となっている。比較的大きく増加したのは、「ひとり親家庭への支援」1.6ポイントや「防犯・地域安全対策」1.5ポイントであり、一方、比較的大きく減少したのは、「震災・水害対策」の4.9ポイントなどである。(図表5-3)

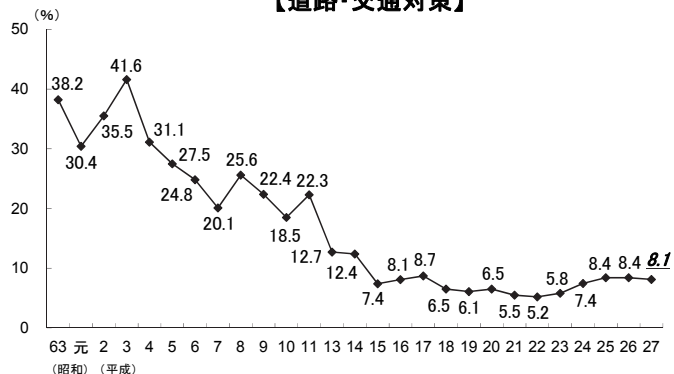
<図表5-3> 施策項目別時系列推移



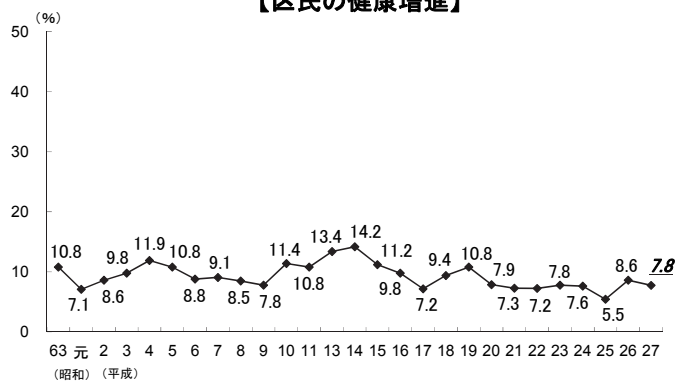
【環境美化対策】



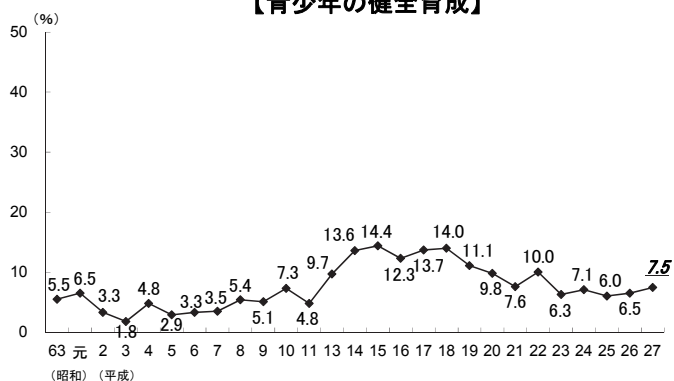
【道路・交通対策】



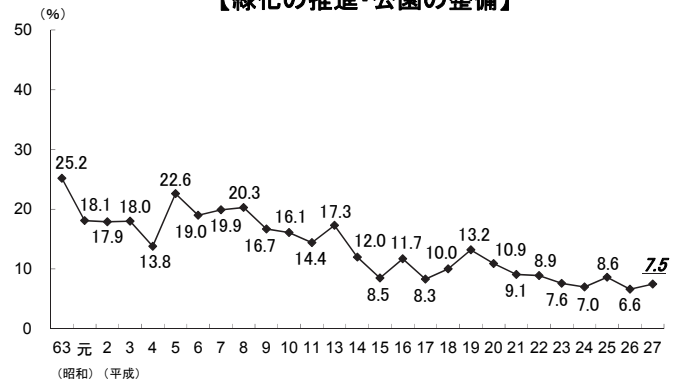
【区民の健康増進】



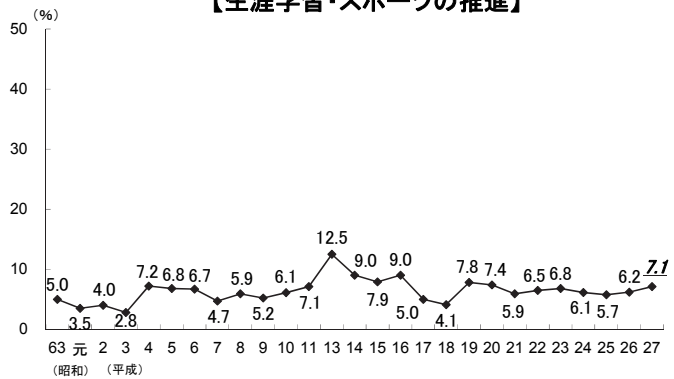
【青少年の健全育成】



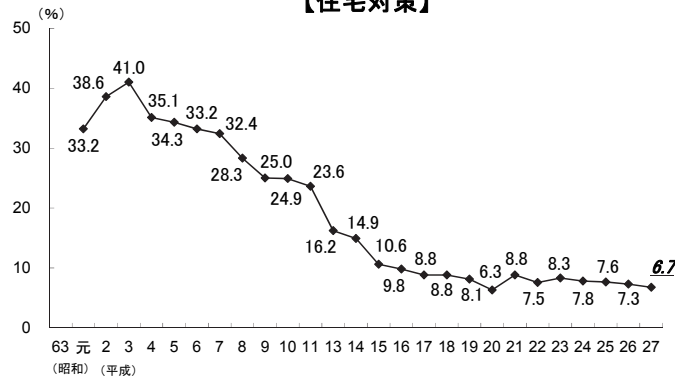
【緑化の推進・公園の整備】



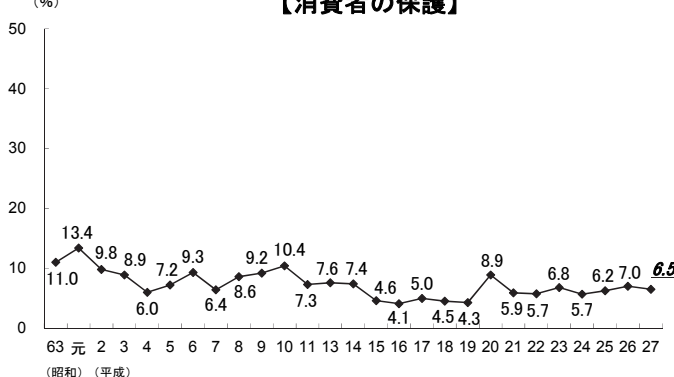
【生涯学習・スポーツの推進】



【住宅対策】

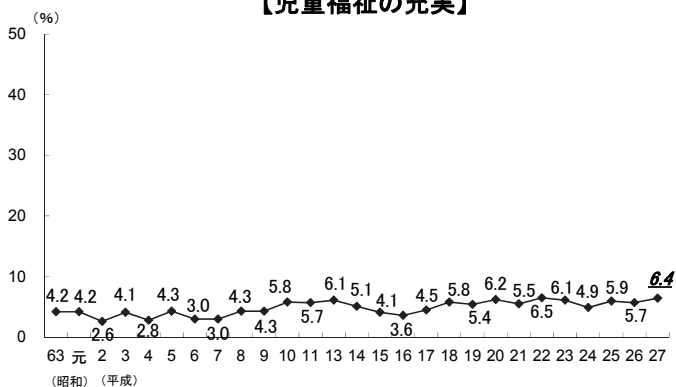


【消費者の保護】

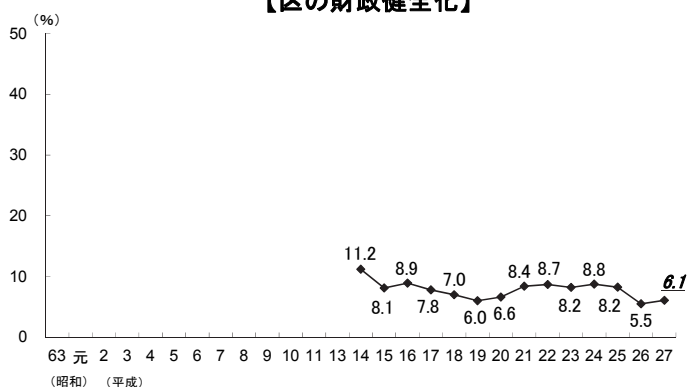


IV 調査結果の分析 5 区政への要望

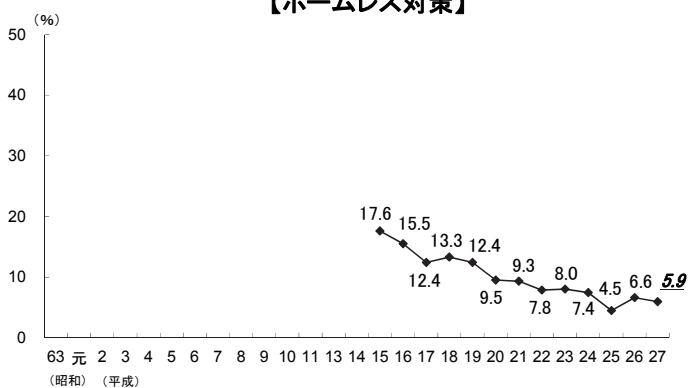
【児童福祉の充実】



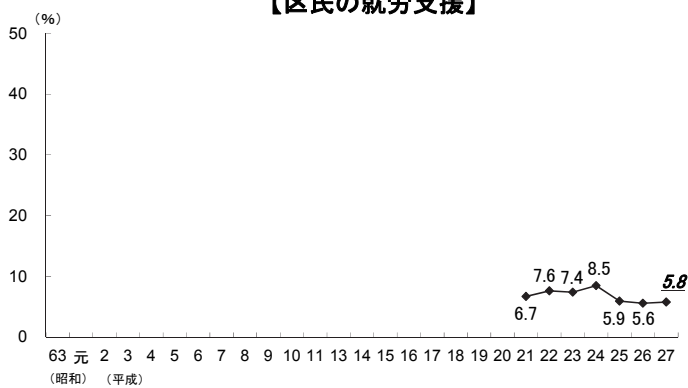
【区の財政健全化】



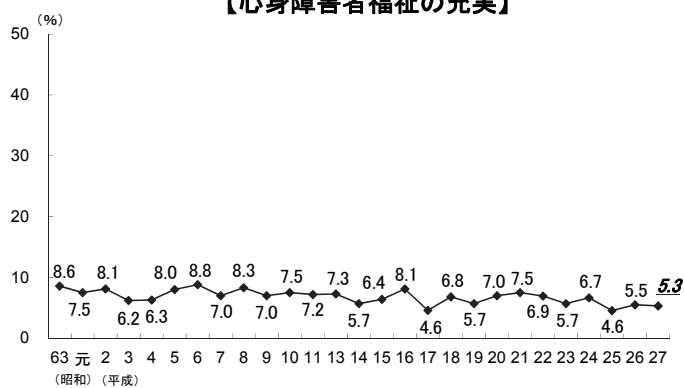
【ホームレス対策】



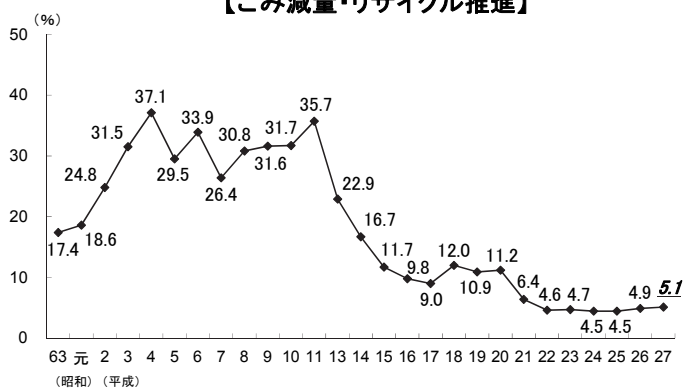
【区民の就労支援】



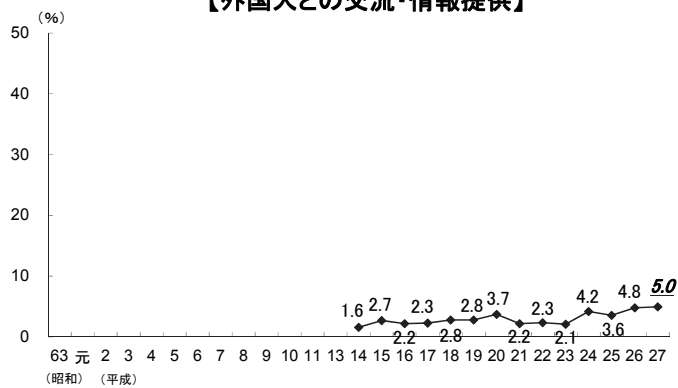
【心身障害者福祉の充実】



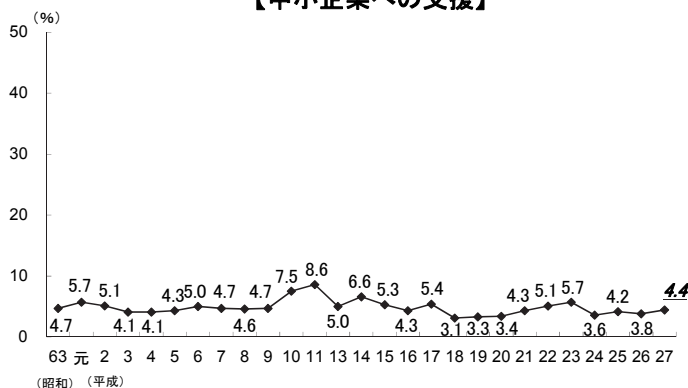
【ごみ減量・リサイクル推進】



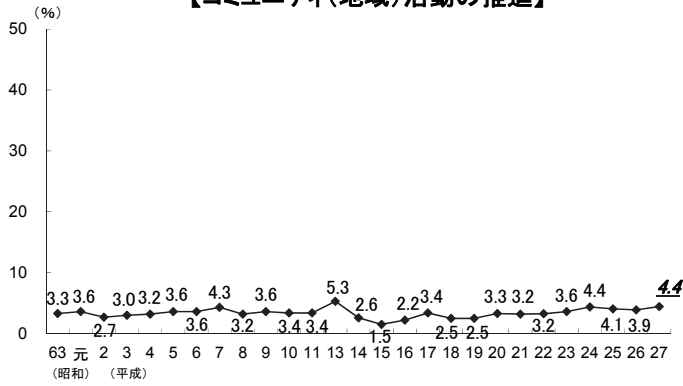
【外国人との交流・情報提供】



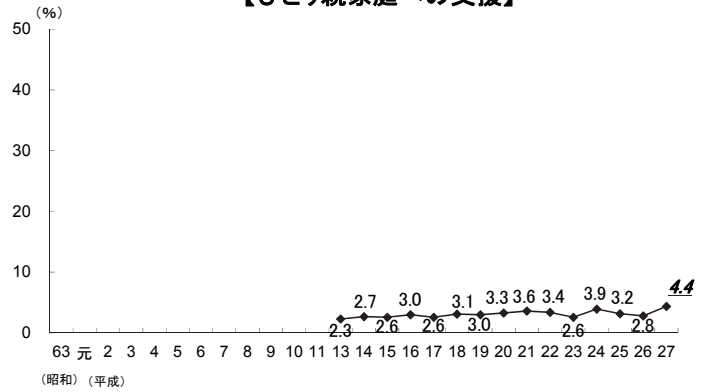
【中小企業への支援】



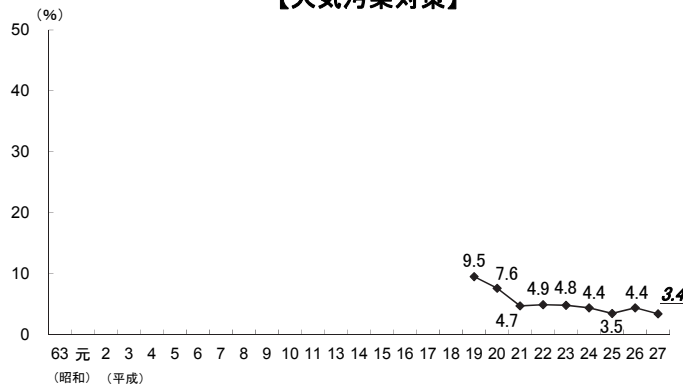
【コミュニティ(地域)活動の推進】



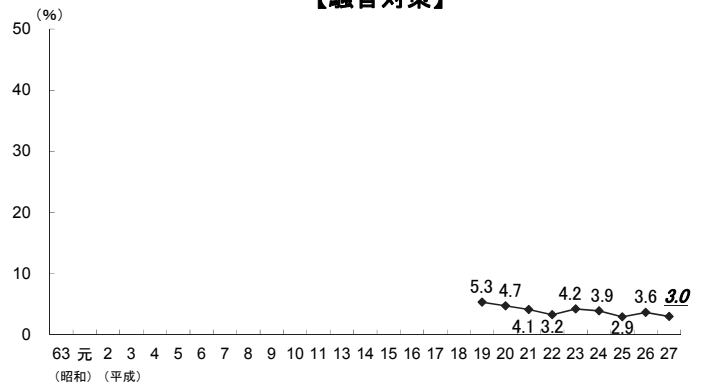
【ひとり親家庭への支援】



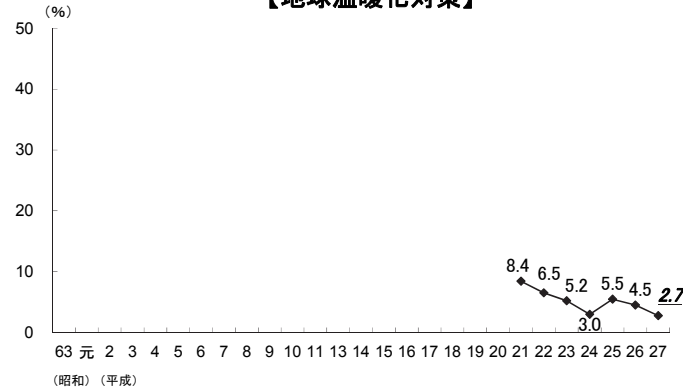
【大気汚染対策】



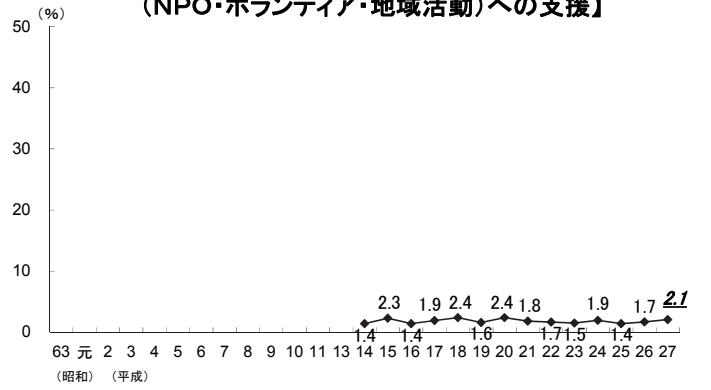
【騒音対策】



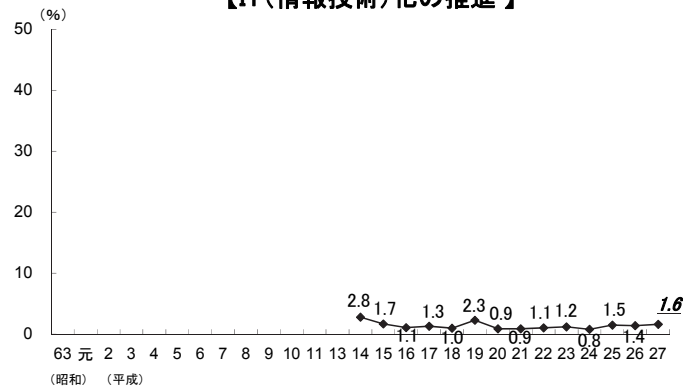
【地球温暖化対策】



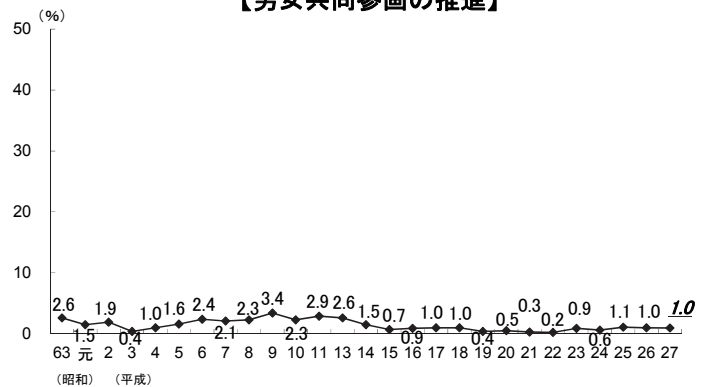
【社会貢献活動
(NPO・ボランティア・地域活動)への支援】



【IT(情報技術)化の推進】



【男女共同参画の推進】



IV 調査結果の分析 5 区政への要望

【性別／性・年代別】

上位5項目について性別でみると、男女ともに同じ項目が入っており、いずれも女性の方が高くなっている。「震災・水害対策」では女性が第3位、男性が第4位で、「子育て支援（少子化対策）」と順位が逆転している。

性・年代別では、「高齢者福祉の充実」が男女ともに50歳以上の年代で第1位となっており、「防犯・地域安全対策」は男女ともに全ての年代で上位5項目に入っている。また、「子育て支援（少子化対策）」は男女ともに30歳代と、女性の10歳代・20歳代で第1位となっている。（図表5-4）

<図表5-4> 性別／性・年代別

		第1位	第2位	第3位	第4位	第5位
性別	男性 n=606	高齢者福祉の充実 (35.6%)	防犯・地域安全対策 (29.9%)	子育て支援(少子化対策) (20.3%)	震災・水害対策 (18.0%)	低所得者への支援 (12.5%)
	女性 n=722	高齢者福祉の充実 (40.3%)	防犯・地域安全対策 (30.5%)	震災・水害対策 (22.2%)	子育て支援(少子化対策) (20.8%)	低所得者への支援 (12.7%)
性・年代別	男性 10歳代・20歳代 n=76	震災・水害対策 (30.3%)	防犯・地域安全対策 (25.0%)	子育て支援(少子化対策) (21.1%)	環境美化対策/外国人との交流・情報提供 (17.1%)	
	30歳代 n=122	子育て支援(少子化対策) (35.2%)	防犯・地域安全対策 (25.4%)	震災・水害対策 (22.1%)	道路・交通対策 (13.1%)	児童福祉の充実/緑化の推進・公園の整備 (12.3%)
	40歳代 n=102	防犯・地域安全対策 (30.4%)	子育て支援(少子化対策)/高齢者福祉の充実 (25.5%)		震災・水害対策 (17.6%)	外国人との交流・情報提供 (13.7%)
	50歳代 n=84	高齢者福祉の充実 (44.0%)	防犯・地域安全対策 (38.1%)	震災・水害対策 (19.0%)	低所得者への支援 (17.9%)	子育て支援(少子化対策)/住宅対策/道路・交通対策 (13.1%)
	60歳代 n=111	高齢者福祉の充実 (55.0%)	防犯・地域安全対策 (28.8%)	低所得者への支援 (17.1%)	子育て支援(少子化対策) (15.3%)	震災・水害対策 (13.5%)
	70歳以上 n=111	高齢者福祉の充実 (69.4%)	防犯・地域安全対策 (32.4%)	低所得者への支援 (16.2%)	青少年の健全育成 (10.8%)	学校教育の充実 (9.9%)
	女性 10歳代・20歳代 n=103	子育て支援(少子化対策) (36.9%)	防犯・地域安全対策 (29.1%)	震災・水害対策 (24.3%)	高齢者福祉の充実 (16.5%)	環境美化対策 (11.7%)
	30歳代 n=110	子育て支援(少子化対策) (47.3%)	防犯・地域安全対策 (29.1%)	震災・水害対策 (20.0%)	学校教育の充実 (16.4%)	児童福祉の充実 (15.5%)
	40歳代 n=147	防犯・地域安全対策 (32.0%)	高齢者福祉の充実 (30.6%)	震災・水害対策 (24.5%)	学校教育の充実 (19.7%)	子育て支援(少子化対策) (19.0%)
	50歳代 n=96	高齢者福祉の充実/防犯・地域安全対策 (44.8%)		震災・水害対策 (34.4%)	区民の就労支援 (12.5%)	低所得者への支援/環境美化対策 (10.4%)
	60歳代 n=114	高齢者福祉の充実 (56.1%)	防犯・地域安全対策 (27.2%)	震災・水害対策 (21.1%)	区の財政健全化 (13.2%)	低所得者への支援 (12.3%)
	70歳以上 n=151	高齢者福祉の充実 (70.2%)	防犯・地域安全対策 (24.5%)	低所得者への支援 (22.5%)	震災・水害対策 (13.2%)	青少年の健全育成 (11.3%)

(注) 同率のものは、同一順位として併記している。

【ライフステージ別】

上位5項目についてライフステージ別でみると、高齢期と家族成熟期では「高齢者福祉の充実」が、家族成長後期と独身期では「防犯・地域安全対策」が、それぞれ第1位となっている。「震災・水害対策」と「防犯・地域安全対策」は、全てのライフステージで上位5項目に入っている。また、家族形成期と家族成長前期では、子育てや教育など子どもに関する項目が複数入っている。(図表5-5)

＜図表5-5＞ライフステージ別

		第1位	第2位	第3位	第4位	第5位
ラ イ フ ス テ ー ジ 別	独身期 n=251	防犯・地域安全対策 (26.3%)	震災・水害対策 (25.1%)	子育て支援(少子化対策) (20.7%)	高齢者福祉の充実 (14.3%)	環境美化対策 (13.5%)
	家族形成期 n=158	子育て支援(少子化対策) (63.3%)	防犯・地域安全対策 (27.2%)	児童福祉の充実 (23.4%)	震災・水害対策 (22.2%)	学校教育の充実 (18.4%)
	家族成長前期 n=86	学校教育の充実 (45.3%)	子育て支援(少子化対策) (32.6%)	防犯・地域安全対策 (31.4%)	震災・水害対策 (18.6%)	高齢者福祉の充実 (16.3%)
	家族成長後期 n=64	防犯・地域安全対策 (39.1%)	高齢者福祉の充実 (34.4%)	震災・水害対策 (26.6%)	学校教育の充実/区民の健康増進/住宅対策 (12.5%)	
	家族成熟期 n=71	高齢者福祉の充実 (52.1%)	防犯・地域安全対策 (42.3%)	震災・水害対策 (35.2%)	区民の就労支援/住宅対策 (12.7%)	
	高齢期 n=386	高齢者福祉の充実 (65.8%)	防犯・地域安全対策 (26.9%)	低所得者への支援 (18.9%)	震災・水害対策 (12.2%)	青少年の健全育成 (10.1%)
	その他 n=296	高齢者福祉の充実 (41.2%)	防犯・地域安全対策 (34.8%)	震災・水害対策 (21.6%)	子育て支援(少子化対策)/低所得者への支援 (13.9%)	

(注) 同率のものは、同一順位として併記している。

(注) ライフステージの名称、および内容は以下のとおりである。

- 独身期----- 40歳未満の独身者
- 家族形成期----- 子どものいない40歳未満の夫婦、または一番上の子どもが入学前の人
- 家族成長前期----- 一番上の子どもが小・中学生の人
- 家族成長後期----- 一番上の子どもが高校・大学生の人
- 家族成熟期----- 64歳以下で一番上の子どもが学校を卒業している人
- 高齢期----- 65歳以上の人
- その他----- 40歳から64歳の独身者、子どものいない40歳から64歳の夫婦など

IV 調査結果の分析 5 区政への要望

【居住地域別・区政への関心度別】

上位5項目について居住地域別でみると、角筈・区役所を除く地域で「高齢者福祉の充実」が第1位となっており、全ての地域で「震災・水害対策」「防犯・地域安全対策」「子育て支援（少子化対策）」が第5位までに入っている。

上位5項目について、問4（72ページ）でたずねている区政への関心度別でみると、《関心派》では「高齢者福祉の充実」が、《無関心派》では「防犯・地域安全対策」が、それぞれ第1位となっている。（図表5-6）

<図表5-6>居住地域別・区政への関心度別

		第1位	第2位	第3位	第4位	第5位
居住地域別	四谷 n=156	高齢者福祉の充実 (40.4%)	防犯・地域安全対策 (28.8%)	子育て支援(少子化対策) (18.6%)	震災・水害対策 (17.9%)	低所得者への支援 (13.5%)
	簗笥町 n=165	高齢者福祉の充実 (33.9%)	防犯・地域安全対策 (26.7%)	子育て支援(少子化対策) (25.5%)	震災・水害対策 (21.2%)	生涯学習・スポーツの推進 (12.1%)
	榎町 n=140	高齢者福祉の充実 (39.3%)	子育て支援(少子化対策) (25.7%)	震災・水害対策 (25.0%)	防犯・地域安全対策 (20.0%)	低所得者への支援 (13.6%)
	若松町 n=122	高齢者福祉の充実 (47.5%)	防犯・地域安全対策 (33.6%)	環境美化対策 (18.9%)	震災・水害対策 (17.2%)	子育て支援(少子化対策) (13.9%)
	大久保 n=164	高齢者福祉の充実 (36.0%)	防犯・地域安全対策 (29.3%)	子育て支援(少子化対策) (20.1%)	低所得者への支援 (17.7%)	震災・水害対策 (17.1%)
	戸塚 n=152	高齢者福祉の充実 (35.5%)	防犯・地域安全対策 (30.9%)	震災・水害対策 (22.4%)	子育て支援(少子化対策) (19.7%)	低所得者への支援 (14.5%)
	落合第一 n=131	高齢者福祉の充実 (37.4%)	防犯・地域安全対策 (32.8%)	震災・水害対策 (22.1%)	子育て支援(少子化対策) (21.4%)	学校教育の充実 (13.0%)
	落合第二 n=121	高齢者福祉の充実 (42.1%)	防犯・地域安全対策 (38.0%)	子育て支援(少子化対策) (23.1%)	震災・水害対策 (20.7%)	区民の健康増進 (11.6%)
	柏木 n=101	高齢者福祉の充実 (38.6%)	防犯・地域安全対策 (31.7%)	震災・水害対策 (21.8%)	子育て支援(少子化対策) (18.8%)	低所得者への支援 (13.9%)
	角筈・区役所 n=59	防犯・地域安全対策 (35.6%)	高齢者福祉の充実 (32.2%)	ホームレス対策 (22.0%)	震災・水害対策 (16.9%)	子育て支援(少子化対策) (15.3%)

		第1位	第2位	第3位	第4位	第5位
区政への関心度別	非常に 関心がある n=207	高齢者福祉の充実 (50.2%)	防犯・地域安全対策 (30.0%)	震災・水害対策 (17.9%)	低所得者への支援 (15.5%)	子育て支援(少子化対策) (15.0%)
	少し 関心がある n=617	高齢者福祉の充実 (39.2%)	防犯・地域安全対策 (33.9%)	子育て支援(少子化対策) (24.3%)	震災・水害対策 (22.2%)	低所得者への支援 (12.0%)
	あまり 関心がない n=324	防犯・地域安全対策 (29.3%)	高齢者福祉の充実 (28.4%)	子育て支援(少子化対策)/震災・水害対策 (21.6%)	低所得者への支援 (12.3%)	
	まったく 関心がない n=48	防犯・地域安全対策 (27.1%)	子育て支援(少子化対策)/高齢者福祉の充実 (25.0%)	震災・水害対策 (20.8%)	学校教育の充実/低所得者への支援/消費者の保護 (12.5%)	
	わからない n=86	高齢者福祉の充実 (48.8%)	防犯・地域安全対策 (23.3%)	低所得者への支援 (15.1%)	震災・水害対策 (14.0%)	心身障害者福祉の充実/ひとり親家庭への支援 (9.3%)

(注) 同率のものは、同一順位として併記している。

【世帯収入別】

上位5項目について世帯収入別でみると、「防犯・地域安全対策」「高齢者福祉の充実」は全ての世帯で上位3項目に入っている。また、300万円未満の世帯では「低所得者への支援」が上位3項目に入っている。500万円～1,500万円未満の世帯では、それぞれ第5位に「学校教育の充実」が入っている。(図表5-7)

<図表5-7>世帯収入別

		第1位	第2位	第3位	第4位	第5位
世帯収入別	200万円未満 n=198	高齢者福祉の充実 (52.5%)	低所得者への支援 (30.3%)	防犯・地域安全対策 (20.2%)	震災・水害対策 (13.1%)	子育て支援(少子化対策) (10.1%)
	200万円～300万円未満 n=169	高齢者福祉の充実 (49.7%)	防犯・地域安全対策 (28.4%)	低所得者への支援 (21.9%)	子育て支援(少子化対策) (18.3%)	震災・水害対策 (13.6%)
	300万円～500万円未満 n=213	防犯・地域安全対策 (34.7%)	高齢者福祉の充実 (33.3%)	震災・水害対策 (21.1%)	子育て支援(少子化対策) (17.4%)	区民の健康増進 (12.2%)
	500万円～700万円未満 n=193	高齢者福祉の充実 (36.3%)	子育て支援(少子化対策) (30.6%)	防犯・地域安全対策 (29.0%)	震災・水害対策 (23.3%)	学校教育の充実 (13.5%)
	700万円～1,000万円未満 n=187	防犯・地域安全対策 (36.4%)	高齢者福祉の充実 (30.5%)	子育て支援(少子化対策) (28.9%)	震災・水害対策 (24.1%)	学校教育の充実 (17.6%)
	1,000万円～1,500万円未満 n=126	防犯・地域安全対策 (31.7%)	高齢者福祉の充実 (30.2%)	震災・水害対策 (26.2%)	子育て支援(少子化対策) (25.4%)	学校教育の充実 (15.1%)
	1,500万円以上 n=93	防犯・地域安全対策 (41.9%)	震災・水害対策 (32.3%)	高齢者福祉の充実 (22.6%)	子育て支援(少子化対策) (21.5%)	環境美化対策 (18.3%)
	わからない n=97	高齢者福祉の充実/防犯・地域安全対策 (30.9%)		震災・水害対策 (20.6%)	低所得者への支援 (19.6%)	子育て支援(少子化対策) (13.4%)

(注) 同率のものは、同一順位として併記している。

IV 調査結果の分析

6 選挙

-
- (1) 新宿区議会議員選挙の投票の有無
 - (1-1) 投票した理由
 - (1-2) 投票しなかった理由
-

6 選挙

(1) 新宿区議会議員選挙の投票の有無

◇「投票した」は5割台半ば近く、「投票しなかった」は3割台半ばを超える

問7 あなたは、平成27年4月26日の新宿区議会議員選挙で投票しましたか。(○は1つ)

※平成27年4月26日時点で、満20歳以上の日本国民の方のみお答えください。

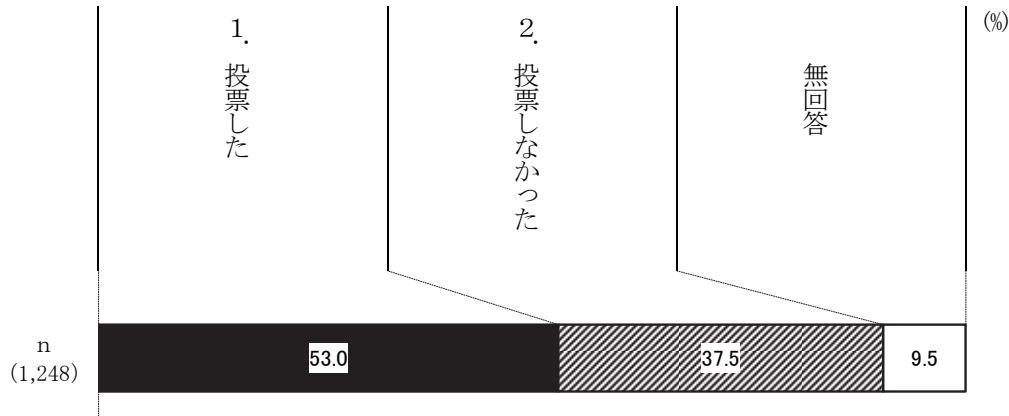
(平成7年4月27日以前に生まれた方)

[n=1,248]

1	投票した	53.0 %
2	投票しなかった	37.5
	(無回答)	9.5

新宿区議会議員選挙の投票の有無は、「投票した」(53.0%)が5割台半ば近くとなっており、一方の「投票しなかった」(37.5%)が3割台半ばを超えている。(図表6-1)

<図表6-1> 新宿区議会議員選挙の投票の有無



※nは20歳以上、日本国籍としている。

なお、この調査で「投票した」が53.0%であるのに対し、新宿区議会議員選挙の実投票率は38.27%であったことから、実投票率との間に14.73ポイントの差が生じている。

この種の設問で常に回答と実際に差異が生じるのは、主な理由として、調査の回答者が選挙への関心度も比較的高く、実際に投票に行く層が多いためであることが考えられる。調査を行う上でこの差異は避けがたいものであるが、結果の数値を一定の値としてみる限り、大きな支障はないと考えられる。(図表6-2)

<図表6-2> 調査結果からの投票率と実際の投票率 (新宿区)

	全体	男性	女性
調査結果からの投票率	53.0 %	55.5 %	51.1 %
実際の投票率	38.27	36.48	40.04

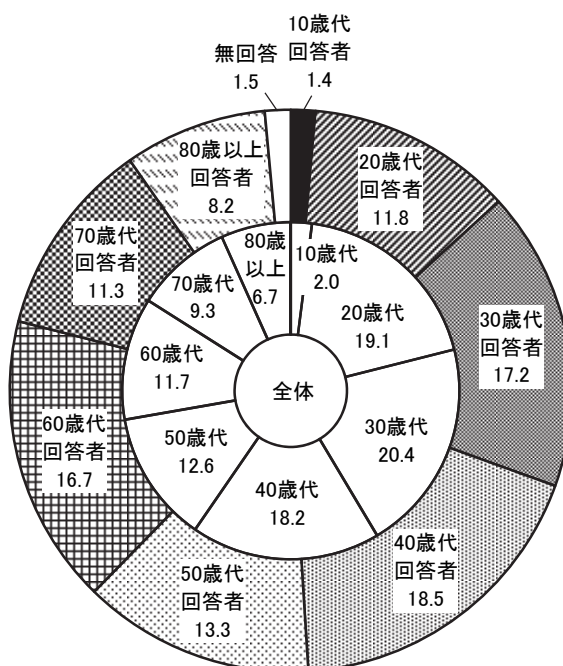
～参考～

<図表6-3> 標本補正した場合の投票率

	全体	男性	女性
投票した	38.24%	36.45%	40.02%
投票しなかった	61.76	63.55	59.98

(注) 例えば、年代別の構成比(再掲)を見てのとおり、内円(母集団18歳以上の人口の構成比)と外円(調査回答者の構成比)を比較すると、40歳以上で調査回答者の構成比が高くなることなどから、標本の補正を試みた。

統計学的推論の手法の1つであるブートストラップ法を用いて、層別解析や傾向スコアの手法も取り入れながら、調査回答者の構成比が人口の構成比と近似となるよう補正した再標本化を行い、参考数値を算出した。

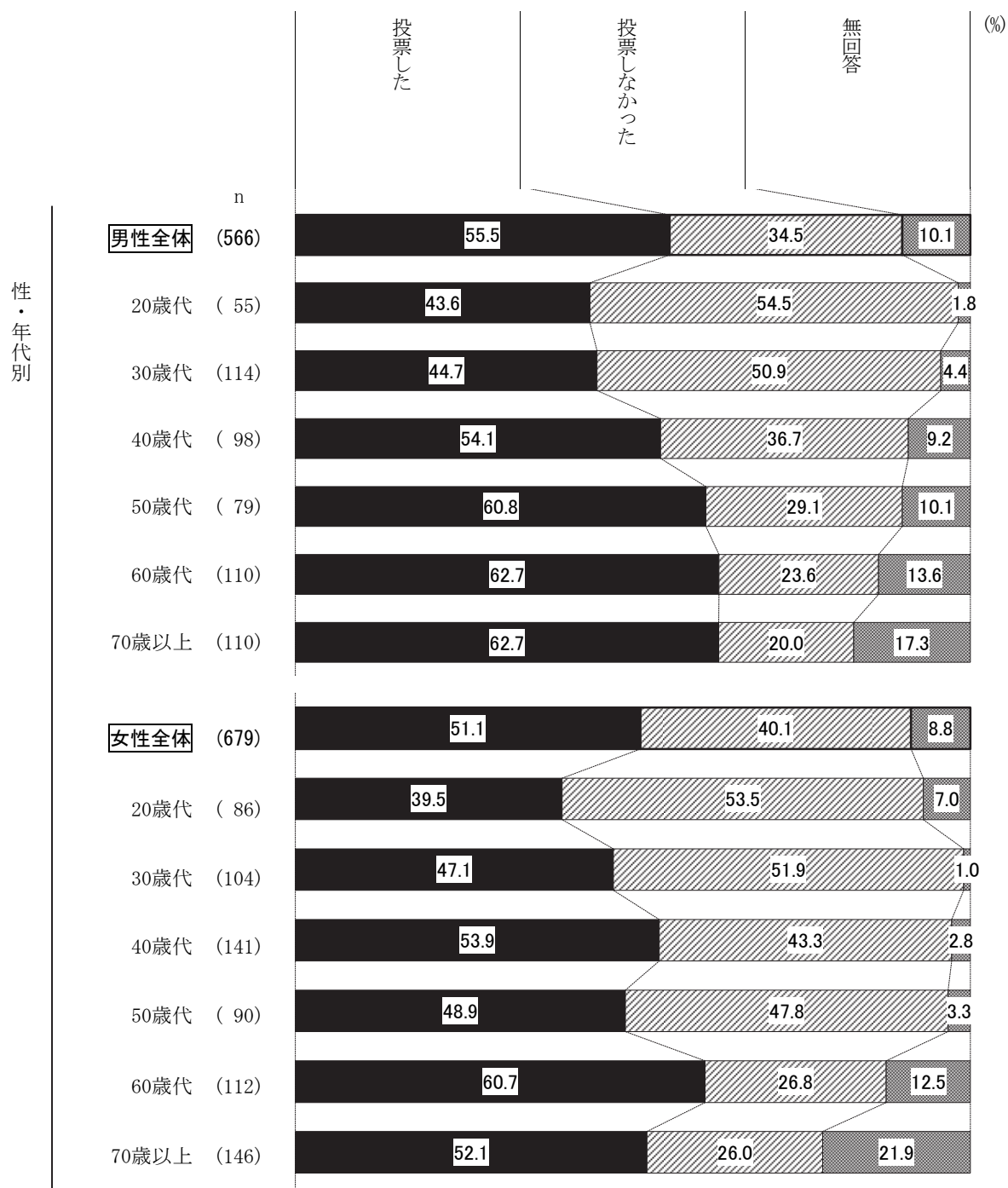


【性・年代別】

性・年代別でみると、「投票した」は男性では50歳代から70歳以上で6割以上、女性では60歳代で6割以上と高くなっている。

一方、「投票しなかった」は男性の20歳代で5割台半ば近くと最も高い。(図表6-4)

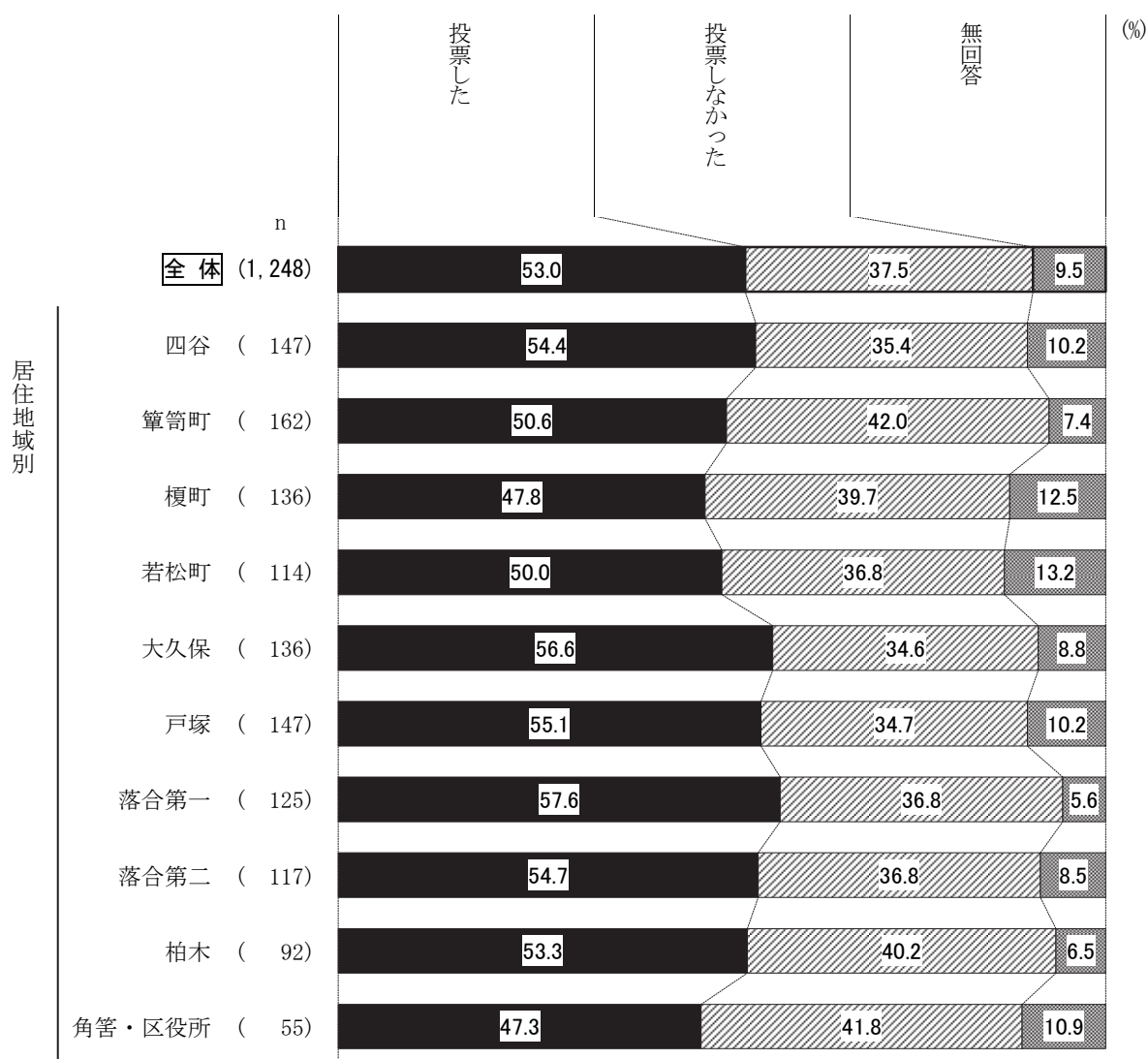
<図表6-4>性・年代別



【居住地域別】

居住地域別でみると、「投票した」は榎町と角筈・区役所を除く全ての地域で5割以上となっており、落合第一が5割台半ばを超えて最も高い。一方、「投票しなかった」は簞笥町と角筈・区役所で4割強である。(図表6-5)

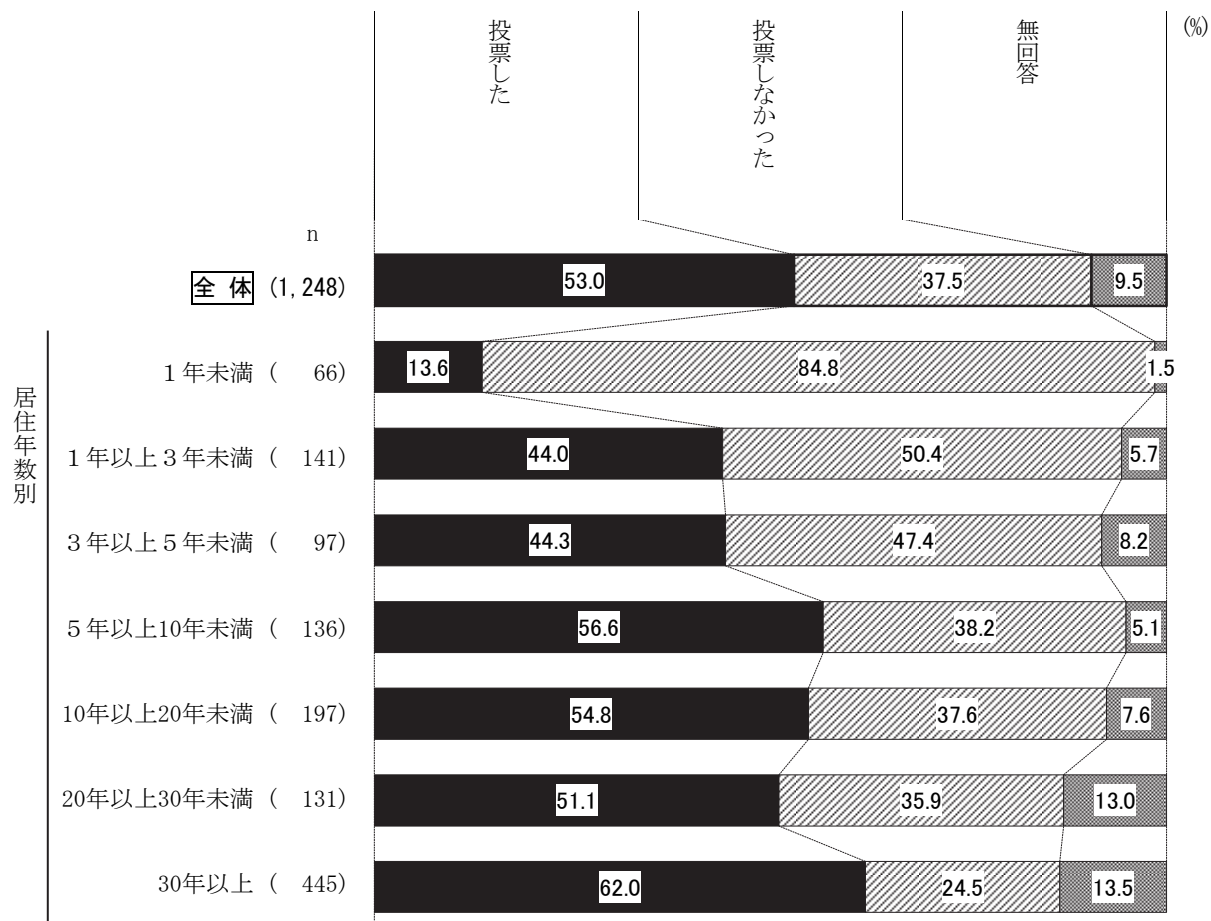
<図表6-5> 居住地域別



【居住年数別】

居住年数別でみると、「投票した」は30年以上で6割強と最も高い。一方、「投票しなかった」は、1年未満で8割台半ば近くと最も高い。(図表6-6)

<図表6-6> 居住年数別



(1-1) 投票した理由

◇「政治を良くするためには、投票することが大切だから」が6割強で最も高い

(問7で「1 投票した」とお答えの方へ)

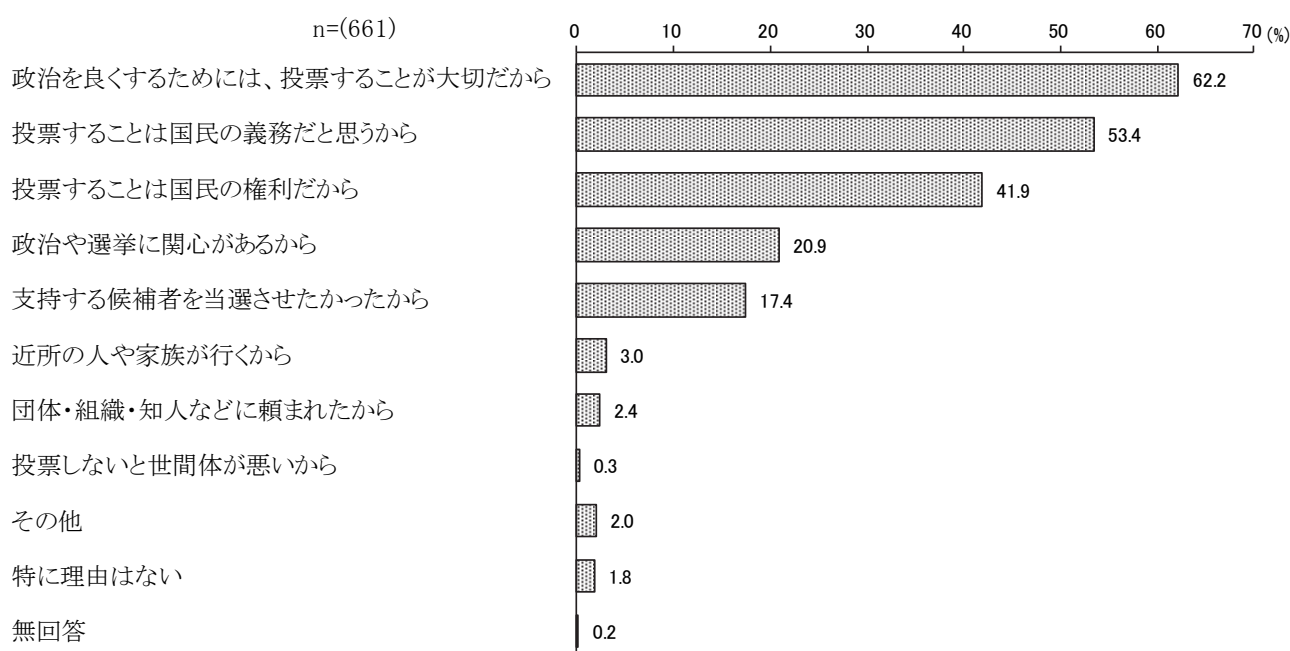
問7-1 投票した理由は何ですか。次の中からあてはまるものを選んでください。(○は3つまで)

[n=661]

1	政治を良くするためには、投票することが大切だから	62.2 %
2	投票することは国民の権利だから	41.9
3	投票することは国民の義務だと思うから	53.4
4	支持する候補者を当選させたかったから	17.4
5	政治や選挙に関心があるから	20.9
6	近所の人や家族が行くから	3.0
7	団体・組織・知人などに頼まれたから	2.4
8	投票しないと世間体が悪いから	0.3
9	その他	2.0
10	特に理由はない	1.8
	(無回答)	0.2

問7 (102ページ) で、「投票した」と回答した人にその理由をたずねたところ、「政治を良くするためには、投票することが大切だから」(62.2%)が6割強で最も高い。次いで、「投票することは国民の義務だと思うから」(53.4%)が5割台半ば近く、「投票することは国民の権利だから」(41.9%)が4割強である。(図表6-7)

<図表6-7> 投票した理由 (複数回答)

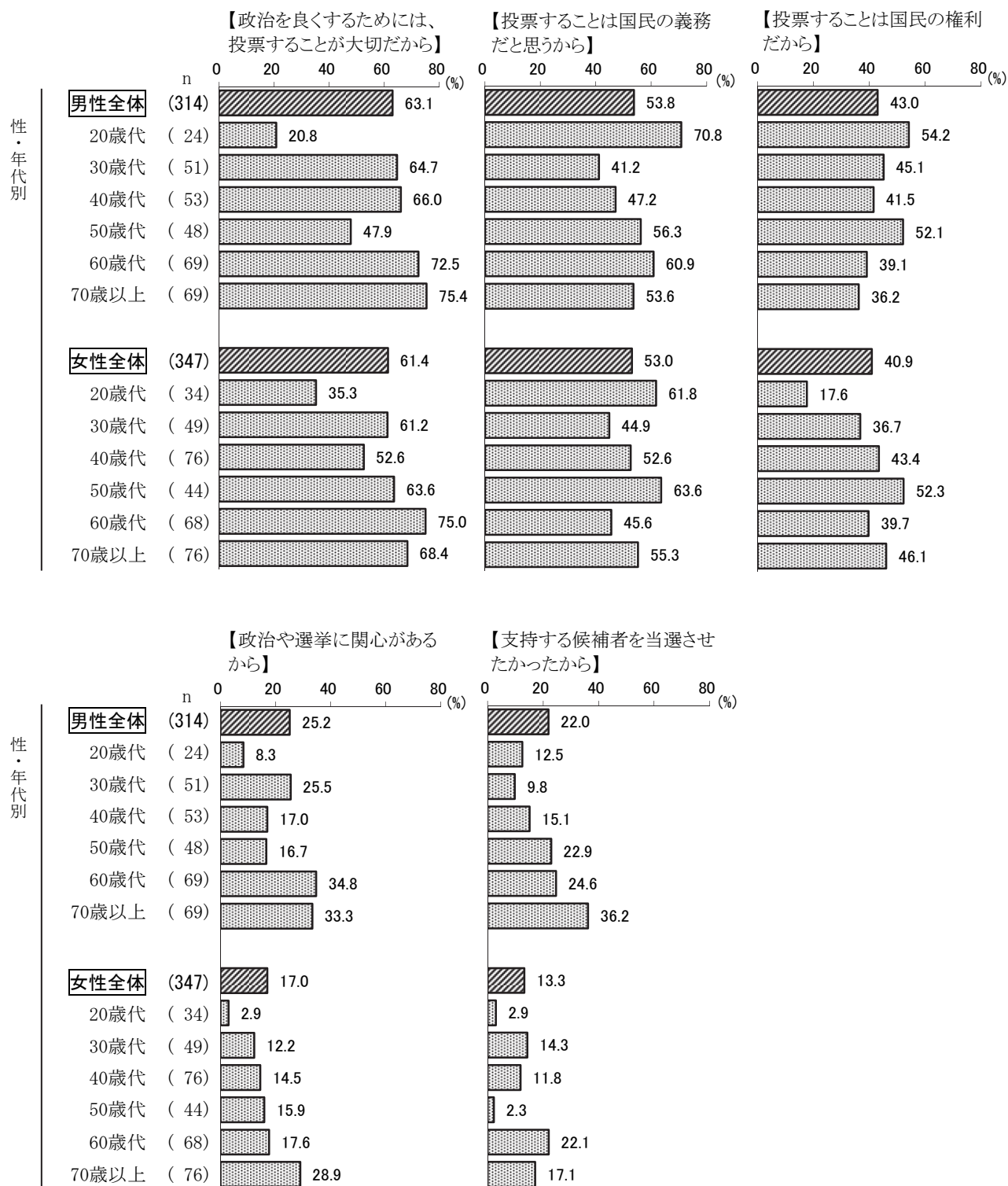


※nは20歳以上、日本国籍としている。

【性・年代別】

上位5項目について性・年代別でみると、「政治を良くするためには、投票することが大切だから」は男性の70歳以上と女性の60歳代で7割台半ばと最も高い。「投票することは国民の義務だと思うから」は女性の50歳代で6割台半ば近くである。また、「投票することは国民の権利だから」は女性の20歳代を除く全ての年代で3割以上となっている。(図表6-8)

<図表6-8>性・年代別(上位5項目)



(1-2) 投票しなかった理由

◇「候補者の政策や人柄がわからなかったから」が4割台半ばを超え最も高く、「仕事が忙しかったから」が2割台半ば近くで続く

(問7で「2 投票しなかった」とお答えの方へ)

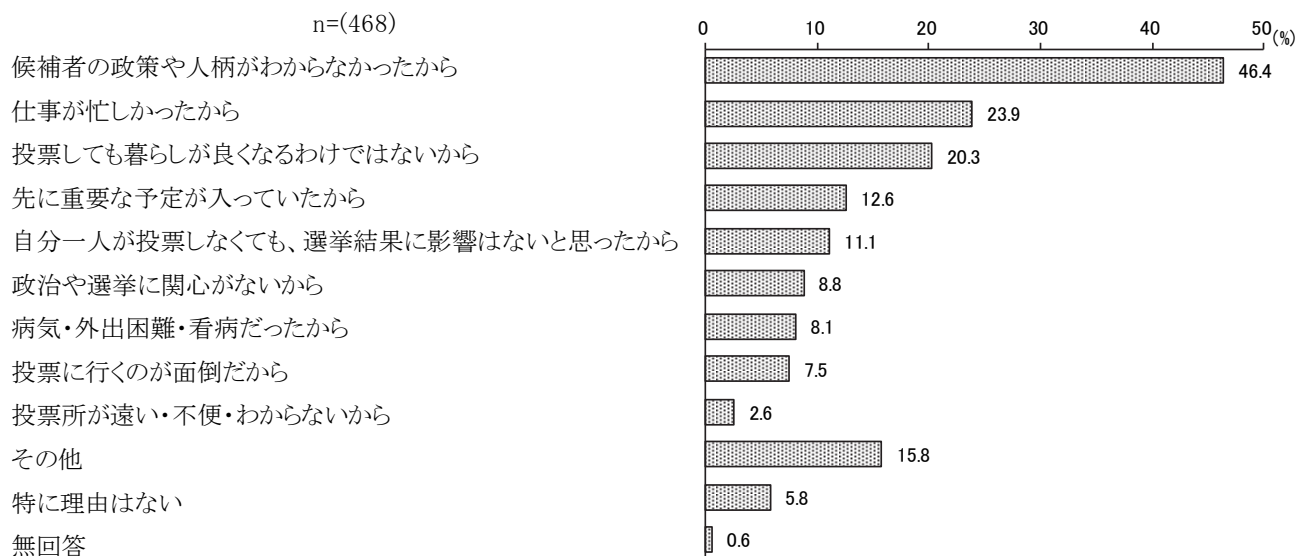
問7-2 投票しなかった理由は何ですか。次の中からあてはまるものを選んでください。
(〇は3つまで)

[n=468]

1	候補者の政策や人柄がわからなかったから	46.4 %
2	投票しても暮らしが良くなるわけではないから	20.3
3	仕事が忙しかったから	23.9
4	先に重要な予定が入っていたから	12.6
5	病気・外出困難・看病だったから	8.1
6	自分一人が投票しなくても、選挙結果に影響はないと思ったから	11.1
7	政治や選挙に関心がないから	8.8
8	投票に行くのが面倒だから	7.5
9	投票所が遠い・不便・わからないから	2.6
10	その他	15.8
11	特に理由はない	5.8
	(無回答)	0.6

問7 (102ページ) で、「投票しなかった」と回答した人にその理由をたずねたところ、「候補者の政策や人柄がわからなかったから」(46.4%)が4割台半ばを超えて最も高い。次いで、「仕事が忙しかったから」(23.9%)が2割台半ば近く、「投票しても暮らしが良くなるわけではないから」(20.3%)が約2割となっている。(図表6-9)

<図表6-9> 投票しなかった理由 (複数回答)

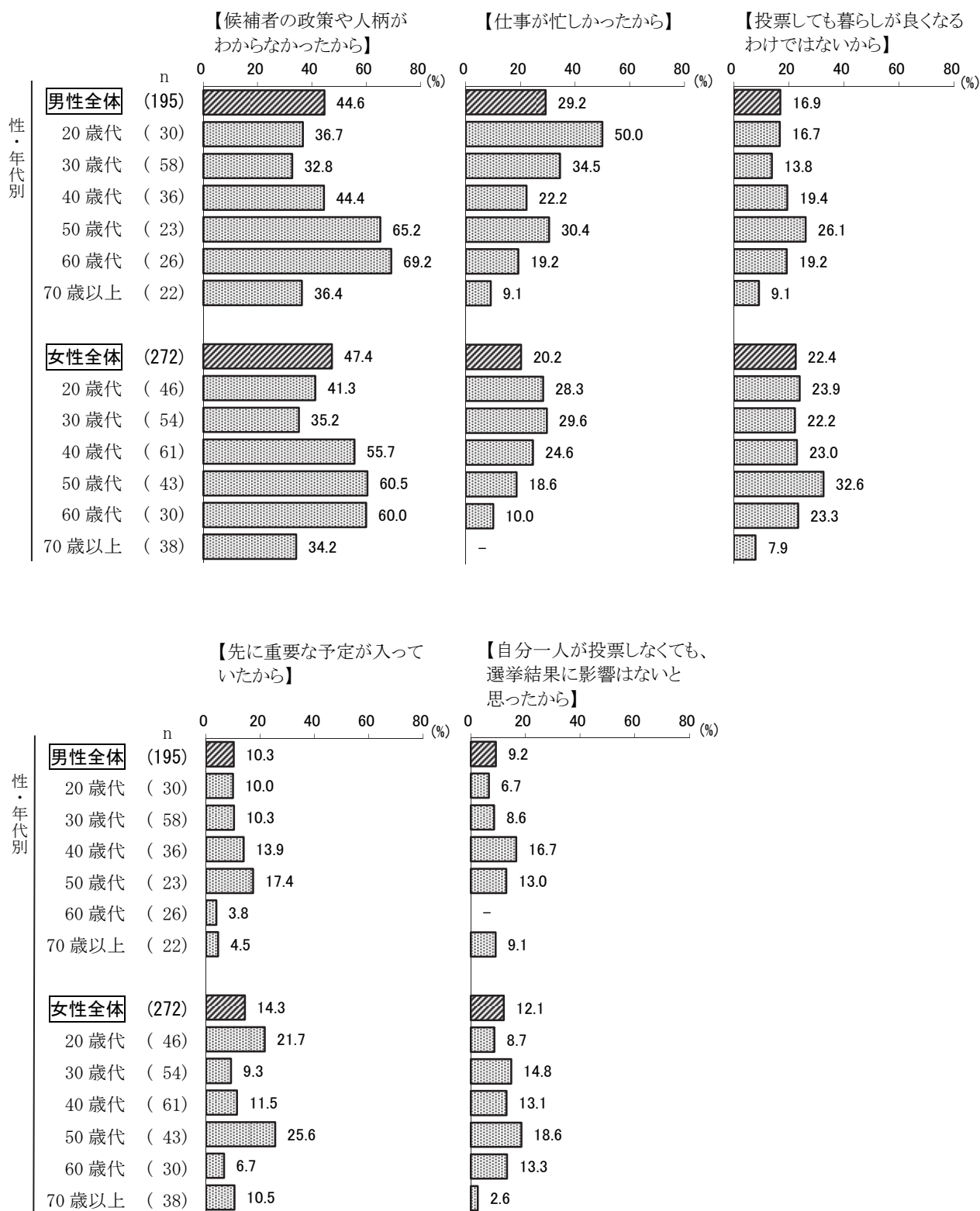


※nは20歳以上、日本国籍としている。

【性・年代別】

上位5項目について性・年代別でみると、「候補者の政策や人柄がわからなかったから」は男性の60歳代で7割弱、男性の50歳代で6割台半ばとなっている。「仕事が忙しかったから」は男性の20歳代で5割となっている。「投票しても暮らしが良くなるわけではないから」は女性の50歳代で3割強となっている。(図表6-10)

<図表6-10>性・年代別(上位5項目)



IV 調査結果の分析

7 区有施設のあり方

-
- (1) 区有施設全般についての印象
 - (2) 区有施設の利用頻度
 - (3) 利用していない理由
 - (4) 施設やインフラの老朽化問題の認知度
 - (5) 区有施設のあり方の方向性
 - (6) 統廃合や集約化などを行う場合の基準で重視すべきこと
 - (7) 民間活力の活用の導入についての考え
 - (8) 区有施設のあり方を検討する上で重要だと思うこと
-

7 区有施設のあり方

(1) 区有施設全般についての印象

◇『施設内がきれいに保たれている』は、「そう思う」「どちらかと言えばそう思う」の《肯定派》が約5割で最も高く、『さまざまな施設があり充実している』が4割台半ばで続く

問8 あなたは、新宿区の区有施設全般について、どのような印象を持っていますか。①～⑨のそれぞれについて1～5の当てはまるものに○をつけてください。(○はそれぞれ1つ)

[n=1,351]

[表の見方] (%) 上段：日本国籍 中段：外国籍 下段：全体	1. そう思う	2. どちらか そう思う	3. どちらか そうは思わない	4. そうは 思わない	5. よくわ からない	(無 回答)
	① さまざまな施設があり充実している	14.4 26.6 15.0	30.9 32.8 30.7	8.4 9.4 8.6	8.3 7.8 8.3	34.9 17.2 33.9
② 各地域にバランスよく配置されている	5.3 25.0 6.3	24.3 26.6 24.1	13.1 9.4 13.0	14.8 10.9 14.7	38.8 21.9 37.7	3.7 6.3 4.1
③ 施設サービスが充実しており満足度が高い	6.5 25.0 7.4	27.4 29.7 27.4	11.8 6.3 11.6	12.2 12.5 12.1	37.8 20.3 36.8	4.3 6.3 4.7
④ 利便性の良い場所にありアクセスしやすい	13.4 35.9 14.4	27.4 29.7 27.5	14.2 12.5 14.1	13.3 4.7 12.9	27.5 10.9 26.6	4.3 6.3 4.7
⑤ バリアフリーに配慮されている	7.0 28.1 8.1	24.0 26.6 24.0	11.3 9.4 11.2	8.4 4.7 8.2	44.9 25.0 43.7	4.3 6.3 4.7
⑥ スタッフの対応が良い	8.8 45.3 10.6	31.6 28.1 31.3	9.7 3.1 9.4	7.6 4.7 7.3	38.4 10.9 37.0	3.9 7.8 4.4
⑦ 施設内がきれいに保たれている	12.4 34.4 13.5	37.0 34.4 36.6	8.4 14.1 8.6	3.8 3.1 3.7	34.2 7.8 32.9	4.3 6.3 4.7
⑧ 子育て世代にも使いやすい施設になっ ている	4.7 26.6 5.8	20.0 18.8 19.8	9.7 12.5 9.9	4.6 4.7 4.5	55.9 29.7 54.4	5.1 7.8 5.6
⑨ 案内が分かりやすい	5.5 29.7 6.7	25.2 37.5 25.7	14.8 18.8 14.9	9.8 1.6 9.3	40.5 6.3 38.7	4.3 6.3 4.7

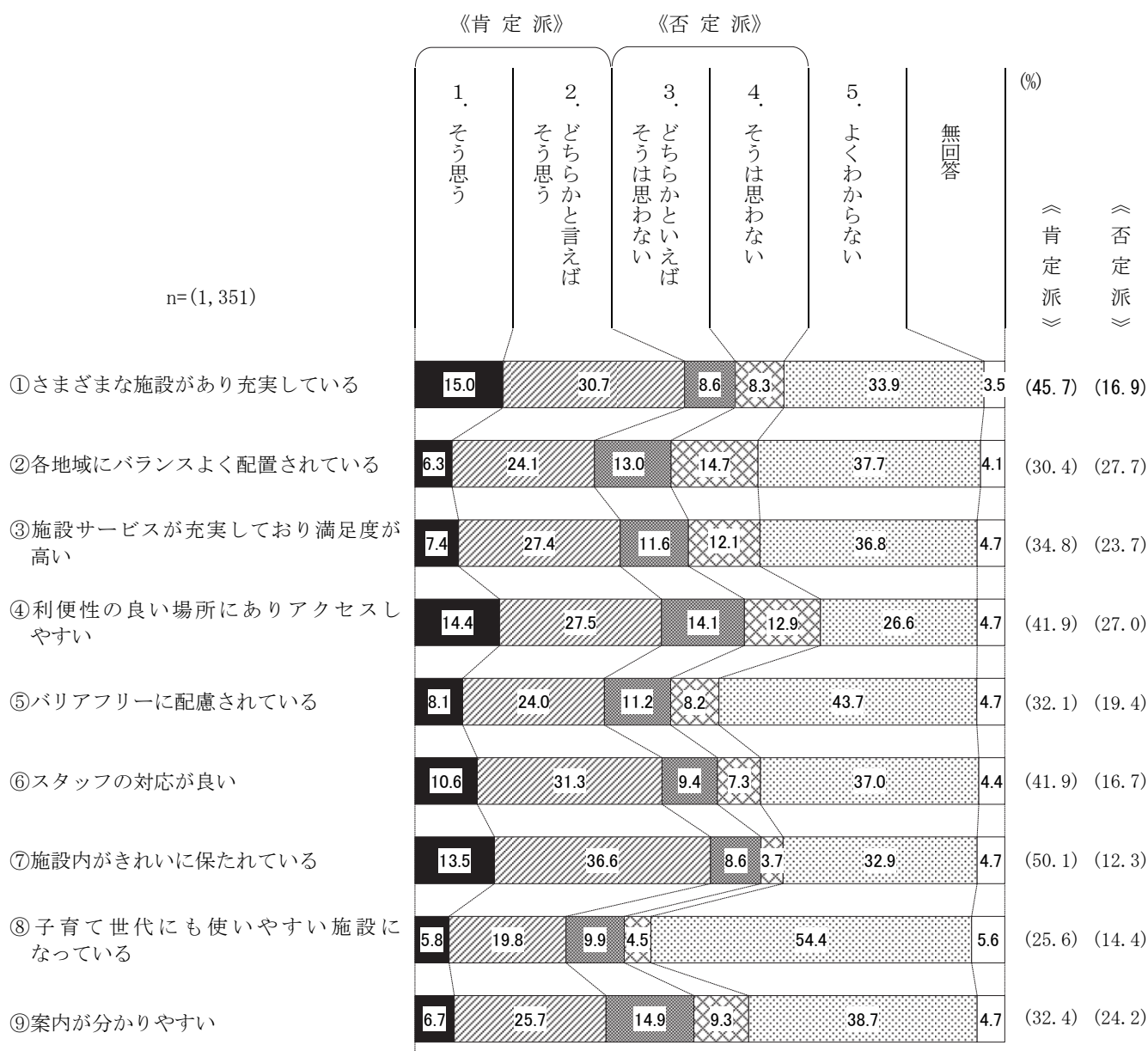
区有施設全般についての印象は、いずれも「そう思う」と「どちらかと言えばそう思う」をあわせた《肯定派》が「どちらかといえばそうは思わない」と「そうは思わない」をあわせた《否定派》を上回っている。

《肯定派》は“⑦施設内がきれいに保たれている”（50.1%）が約5割と最も高く、次いで“①さまざまな施設があり充実している”（45.7%）が4割台半ば、“④利便性の良い場所にありアクセスしやすい”“⑥スタッフの対応が良い”（ともに41.9%）が4割強となっている。

一方、《否定派》は“②各地域にバランスよく配置されている”（27.7%）と“④利便性の良い場所にありアクセスしやすい”（27.0%）が2割台半ばを超えて高くなっている。

なお、“④利便性の良い場所にありアクセスしやすい”については、《肯定派》（41.9%）も《否定派》（27.0%）もともに高くなっている。（図表7-1）

<図表7-1> 区有施設全般についての印象



(2) 区有施設の利用頻度

◇過去1年以内に利用したことがある施設は『区役所・特別出張所』で7割台半ば近くと最も高く、『中央図書館・地域図書館』が3割台半ば近くで続く

問9 あなたは、過去1年以内に、新宿区の区有施設をどのくらい利用しましたか。以下の施設ごとにお答えください。(○はそれぞれ1つ)

[n=1,351]

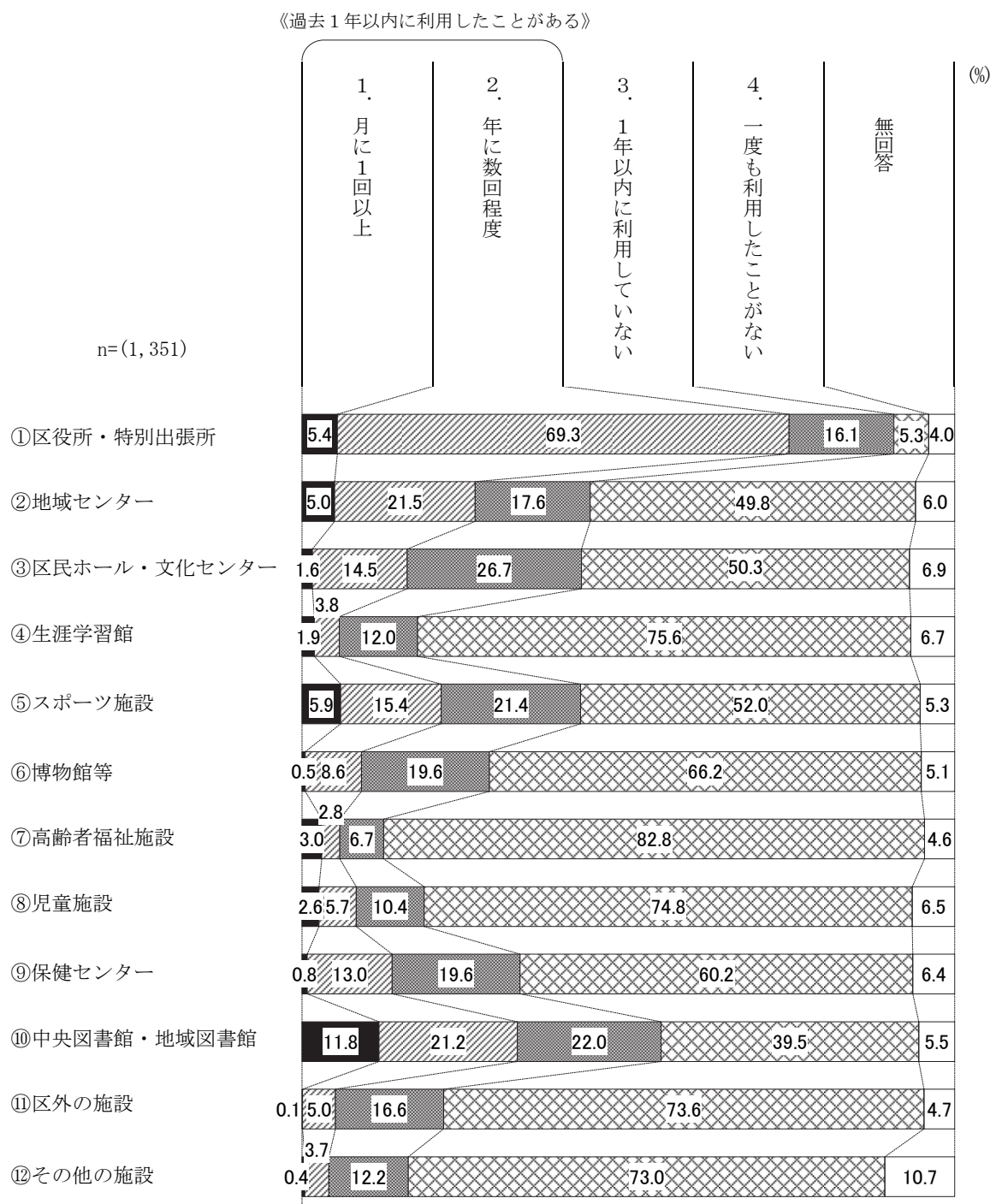
	1. 月に1回以上	2. 年に数回程度	3. 1年以内に利用していない	4. 一度も利用したことがない	(無回答)
	[表の見方] (%) 上段：日本国籍 中段：外国籍 下段：全体				
① 区役所・特別出張所	5.3	69.2	16.4	5.4	3.7
	6.3	75.0	6.3	4.7	7.8
	5.4	69.3	16.1	5.3	4.0
② 地域センター	5.0	21.6	17.7	50.0	5.8
	4.7	17.2	14.1	56.3	7.8
	5.0	21.5	17.6	49.8	6.0
③ 区民ホール・文化センター	1.4	14.3	26.8	51.0	6.5
	3.1	18.8	21.9	45.3	10.9
	1.6	14.5	26.7	50.3	6.9
④ 生涯学習館	1.8	3.9	11.8	76.1	6.4
	1.6	3.1	12.5	73.4	9.4
	1.9	3.8	12.0	75.6	6.7
⑤ スポーツ施設 (コスミックスポーツセンター、元気館、運動広場、野球場等)	5.7	15.3	21.6	52.5	4.9
	10.9	20.3	14.1	45.3	9.4
	5.9	15.4	21.4	52.0	5.3
⑥ 博物館等 (新宿歴史博物館・林芙美子記念館・佐伯祐三アトリエ記念館・中村彝アトリエ記念館)	0.5	8.4	19.9	66.6	4.7
	1.6	15.6	9.4	64.1	9.4
	0.5	8.6	19.6	66.2	5.1
⑦ 高齢者福祉施設 (ことぶき館・地域交流館・シニア活動館・清風園)	3.1	2.9	6.6	83.3	4.1
	-	1.6	6.3	82.8	9.4
	3.0	2.8	6.7	82.8	4.6
⑧ 児童施設 (子ども総合センター・子ども家庭支援センター・児童館)	2.5	5.6	10.6	75.2	6.1
	3.1	6.3	7.8	73.4	9.4
	2.6	5.7	10.4	74.8	6.5

	1. 月に1回以上	2. 年に数回程度	3. 1年以内に利用していない	4. 一度も利用したことがない	(無回答)
[表の見方] (%) 上段：日本国籍 中段：外国籍 下段：全体					
⑨ 保健センター	0.6	12.9	19.5	61.1	5.9
	6.3	15.6	20.3	46.9	10.9
	0.8	13.0	19.6	60.2	6.4
⑩ 中央図書館・地域図書館	11.8	21.2	21.9	40.2	5.1
	14.1	21.9	21.9	32.8	9.4
	11.8	21.2	22.0	39.5	5.5
⑪ 区外の施設（箱根つつじ荘・グリーンヒル八ヶ岳・ヴァルツ女神湖）	0.2	5.0	17.0	73.6	4.3
	-	6.3	7.8	76.6	9.4
	0.1	5.0	16.6	73.6	4.7
⑫ その他の施設	0.3	3.8	12.2	73.6	10.1
	1.6	1.6	12.5	65.6	18.8
	0.4	3.7	12.2	73.0	10.7

IV 調査結果の分析 7 区有施設のあり方

区有施設の利用頻度については、「月に1回以上」は“⑩中央図書館・地域図書館”（11.8%）が1割強で最も高くなっている。「月に1回以上」と「年に数回程度」をあわせた《過去1年以内に利用したことがある》は、“①区役所・特別出張所”（74.7%）が7割台半ば近くで最も高く、次いで“⑩中央図書館・地域図書館”（33.0%）が3割台半ば近く、“②地域センター”（26.5%）が2割台半ばを超え、“⑤スポーツ施設”（21.3%）が2割強となっている。（図表7-2）

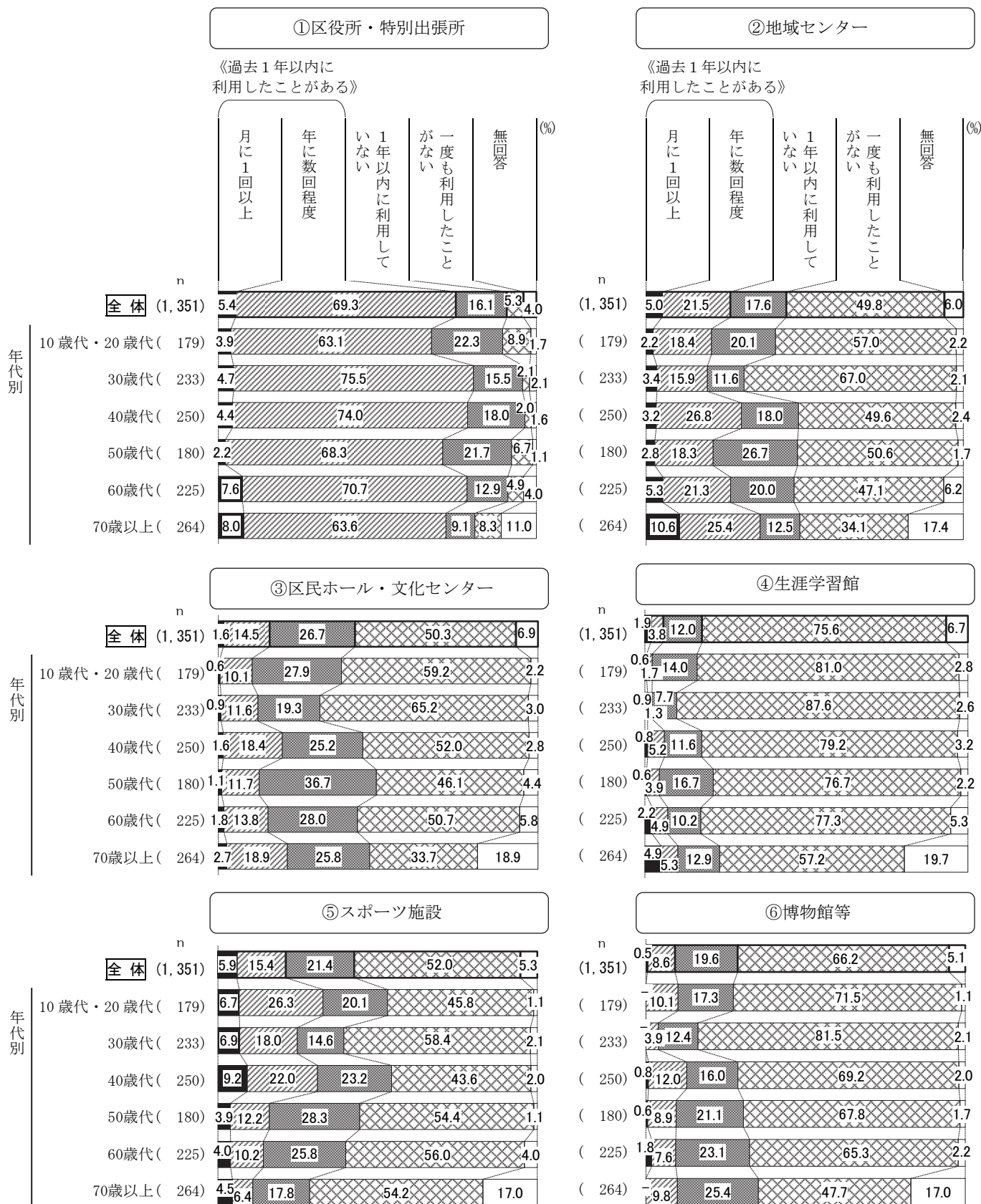
<図表7-2> 区有施設の利用頻度



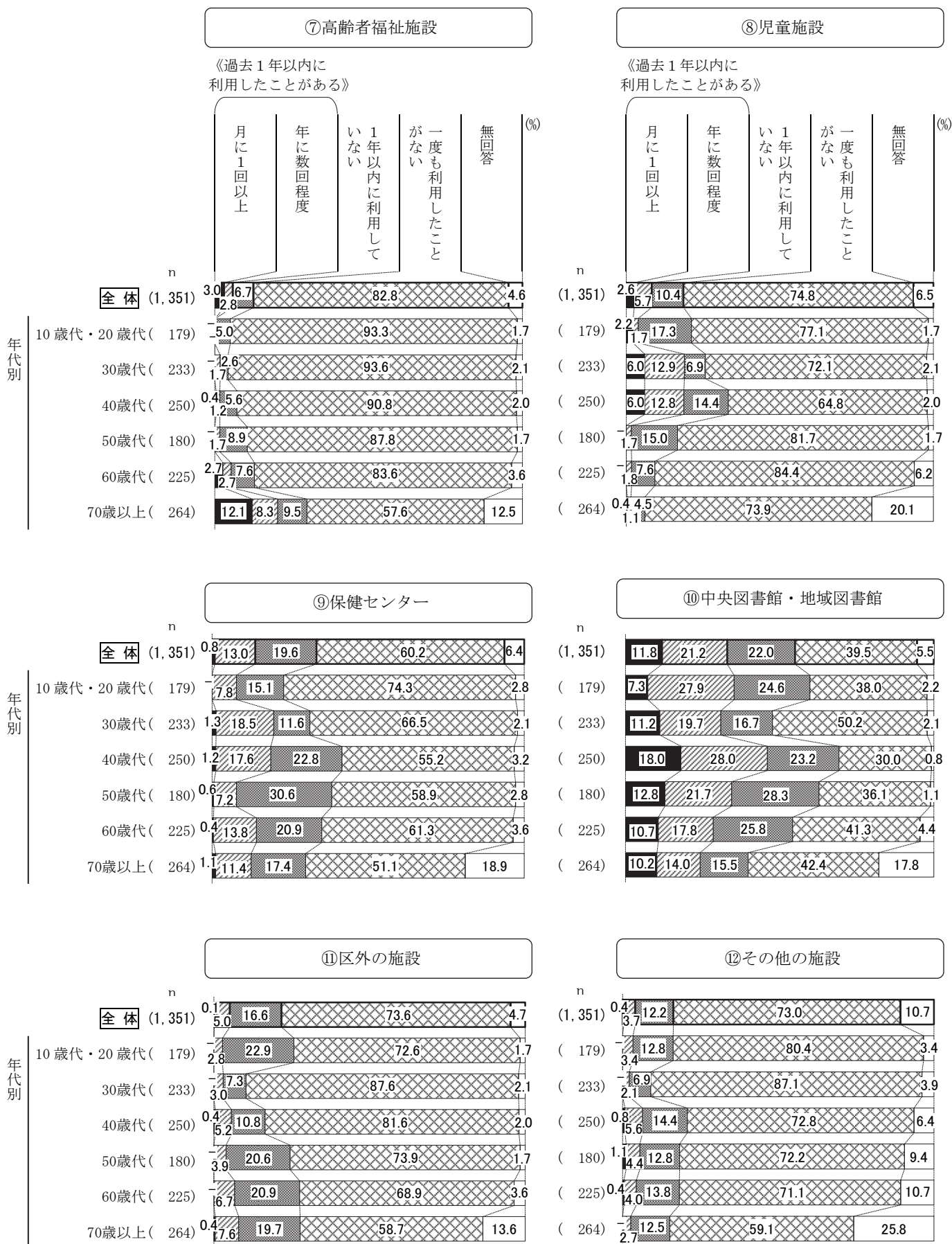
【年代別】

年代別でみると、「月に1回以上」は“⑩中央図書館・地域図書館”で40歳代が2割近く、《過去1年以内に利用したことがある》は、“①区役所・特別出張所”で年代別の差はあまり見られないものの30歳代が約8割と最も高い。(図表7-3)

<図表7-3>年代別



IV 調査結果の分析 7 区有施設のあり方



(3) 利用していない理由

◇施設を1年以内に利用していない又は一度も利用したことがない理由としては、いずれの施設でも「利用する機会がない」が最も高く、「施設の存在を知らなかった」が続く

(問9で「3」または「4」とお答えの方へ)

問9-1 施設を利用していない理由は何ですか。1～7の当てはまるものに○をつけてください。

(○はそれぞれ1つ)

	1. 利用する機会がない	2. アクセスが不便	3. 使い勝手が悪い	4. 利用料金が低い	5. 利用時間が合わない	6. 民間の類似施設を利用	7. 施設の存在を知らなかった	(無回答)
[表の見方] (%) 上段：日本国籍 中段：外国籍 下段：全体								
① 区役所・特別出張所 (n=288)	84.8	1.1	0.7	0.4	3.3	-	3.6	6.2
	71.4	14.3	-	-	-	-	14.3	-
	84.0	1.4	1.0	0.3	3.1	-	3.8	6.3
② 地域センター (n=911)	73.5	1.1	0.4	-	1.3	-	19.6	4.2
	44.4	2.2	-	-	4.4	2.2	44.4	2.2
	71.8	1.2	0.3	-	1.4	0.1	20.9	4.3
③ 区民ホール・文化センター (n=1,041)	77.0	1.9	0.2	0.5	2.0	1.0	12.9	4.5
	37.2	7.0	-	-	4.7	2.3	44.2	4.7
	74.9	2.2	0.2	0.5	2.1	1.1	14.2	4.8
④ 生涯学習館 (n=1,183)	66.9	1.3	0.2	0.1	2.3	0.5	24.3	4.4
	47.3	-	-	-	3.6	1.8	45.5	1.8
	65.8	1.3	0.2	0.1	2.5	0.6	25.2	4.5
⑤ スポーツ施設 (n=991)	61.7	11.2	1.0	0.4	3.7	4.5	11.8	5.8
	52.6	5.3	-	-	5.3	13.2	23.7	-
	60.7	10.9	0.9	0.5	3.9	4.9	12.4	5.7
⑥ 博物館等 (n=1,159)	63.7	3.6	0.5	0.7	2.5	1.5	22.4	5.2
	44.7	-	2.1	2.1	2.1	4.3	44.7	-
	62.6	3.6	0.5	0.8	2.5	1.6	23.5	5.0
⑦ 高齢者福祉施設 (n=1,210)	77.3	0.4	0.4	-	0.7	0.4	16.8	4.1
	61.4	1.8	-	-	1.8	1.8	29.8	3.5
	76.2	0.4	0.3	-	0.8	0.5	17.6	4.1
⑧ 児童施設 (n=1,151)	80.6	0.4	0.1	-	0.9	0.2	13.4	4.4
	69.2	-	-	-	1.9	1.9	23.1	3.8
	79.9	0.3	0.1	-	1.0	0.3	14.0	4.4

IV 調査結果の分析 7 区有施設のあり方

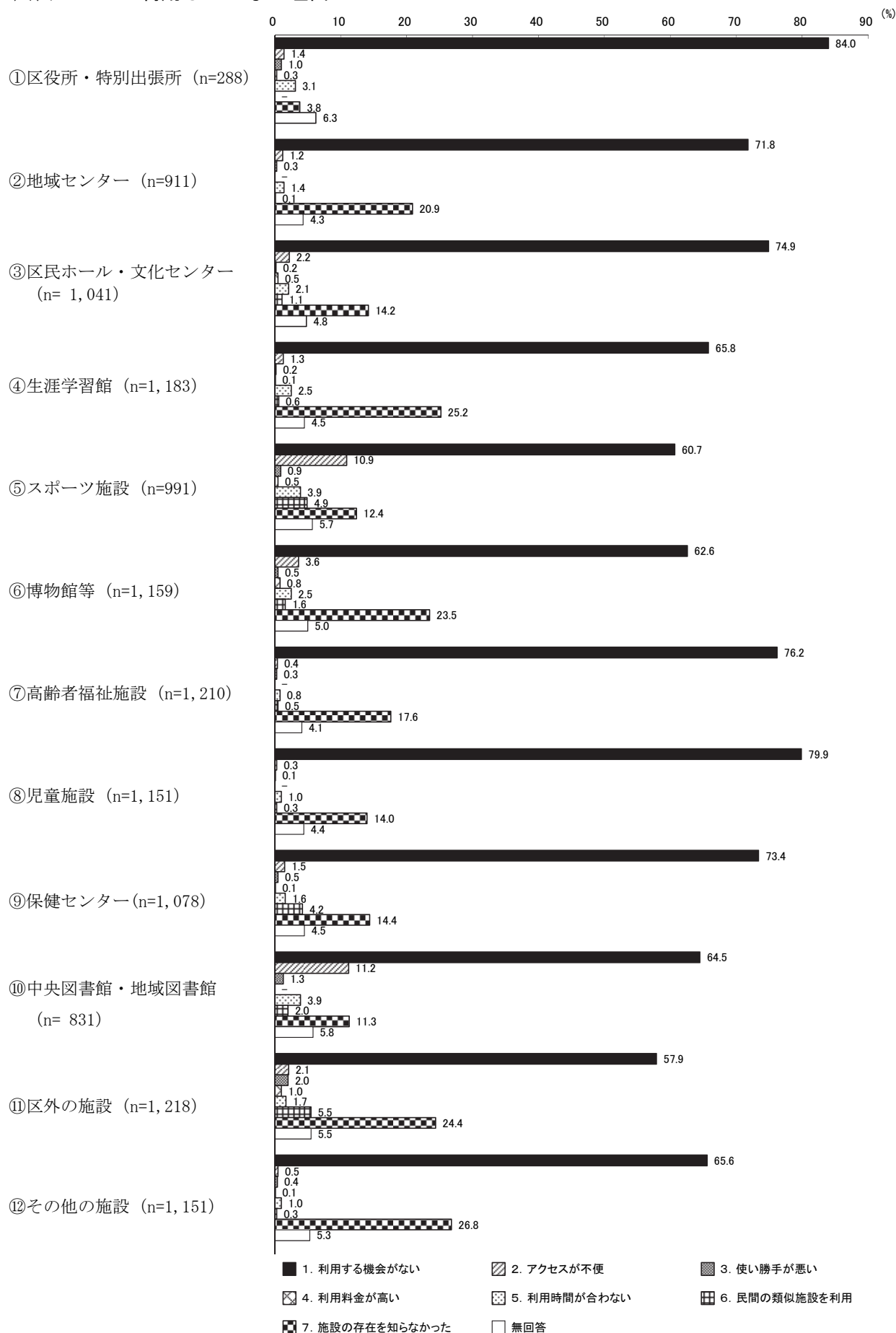
	1. 利用する機会がない	2. アクセスが不便	3. 使い勝手が悪い	4. 利用料金が 高い	5. 利用時間が 合わない	6. 民間の類似施設を利用	7. 施設の存在を知らなかった	(無回答)
[表の見方] (%) 上段：日本国籍 中段：外国籍 下段：全体								
⑨ 保健センター (n=1,078)	74.3	1.5	0.4	0.1	1.6	4.0	13.8	4.3
	58.1	2.3	2.3	-	2.3	7.0	23.3	4.7
	73.4	1.5	0.5	0.1	1.6	4.2	14.4	4.5
⑩ 中央図書館・地域図書館 (n=831)	65.3	11.6	1.0	-	3.8	2.0	10.6	5.7
	54.3	5.7	2.9	-	5.7	2.9	25.7	2.9
	64.5	11.2	1.3	-	3.9	2.0	11.3	5.8
⑪ 区外の施設 (n=1,218)	59.1	2.0	2.0	0.9	1.7	5.4	23.5	5.5
	38.9	1.9	-	1.9	3.7	5.6	44.4	3.7
	57.9	2.1	2.0	1.0	1.7	5.5	24.4	5.5
⑫ その他の施設※ (n=1,151)	67.0	0.6	0.5	0.1	0.8	0.4	25.4	5.3
	44.0	-	-	-	2.0	-	52.0	2.0
	65.6	0.5	0.4	0.1	1.0	0.3	26.8	5.3

※ 防災センター、区民ギャラリー、しんじゅく多文化共生プラザ、新宿NPO協働推進センター、産業会館、男女共同参画推進センター（ウィズ新宿）、新宿・西早稲田の各リサイクル活動センター、環境学習情報センターなど

「施設を1年以内に利用していない」又は「一度も利用したことがない」理由としては、いずれの施設でも「利用する機会がない」が5割以上で最も高く、「施設の存在を知らなかった」が続いている。「利用する機会がない」は“①区役所・特別出張所”（84.0%）が8割台半ば近くで最も高く、“⑧児童施設”（79.9%）が8割弱、“⑦高齢者福祉施設”（76.2%）が7割台半ばを超えている。「施設の存在を知らなかった」は“⑫その他の施設”（26.8%）が2割台半ばを超えて最も高く、次いで“④生涯学習館”（25.2%）が2割台半ば、“⑪区外の施設”（24.4%）が2割台半ば近くとなっている。「アクセスが不便」は“⑩中央図書館・地域図書館”（11.2%）と“⑤スポーツ施設”（10.9%）が1割以上となっている。（図表7-4）

IV 調査結果の分析 7 区有施設のあり方

<図表7-4> 利用していない理由



(注) 図表の最大値は、領域を明確化するため90%で表示している。

(4) 施設やインフラの老朽化問題の認知度

◇「知っている」が約6割

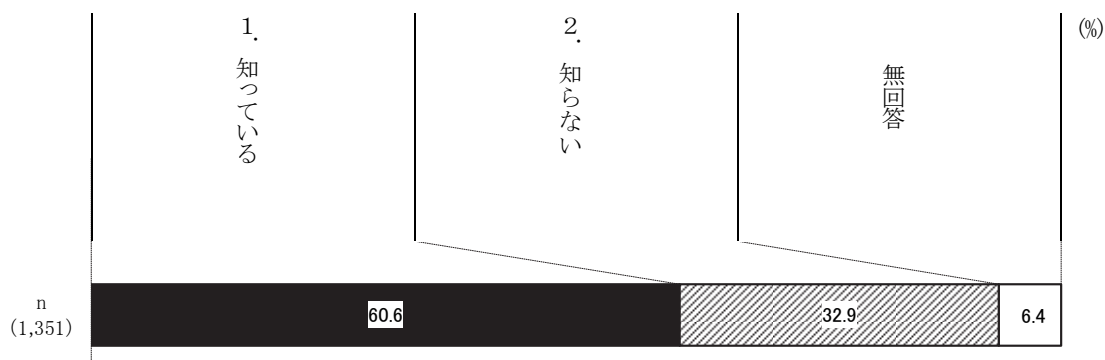
問10 全国各地で高度経済成長期に建設された施設やインフラ（道路、橋、水道などの社会基盤）の多くで老朽化が進んでいます。一方、公共施設・インフラの維持や更新に充てる財源も限られ、必要な改修ができなくなるおそれがあり、こうしたことから建物や道路などの一部が壊れて事故が起きるといった問題があります。

あなたは、こうした施設やインフラの老朽化の問題を知っていましたか。（○は1つ）

[n=1,351]		日本国籍	外国籍	[全体]
1	知っている	61.4 %	45.3	[60.6]
2	知らない	32.4	48.4	[32.9]
	(無回答)	6.2	6.3	[6.4]

施設やインフラの老朽化問題については、「知っている」(60.6%)が約6割、「知らない」(32.9%)が3割強となっている。(図表7-5)

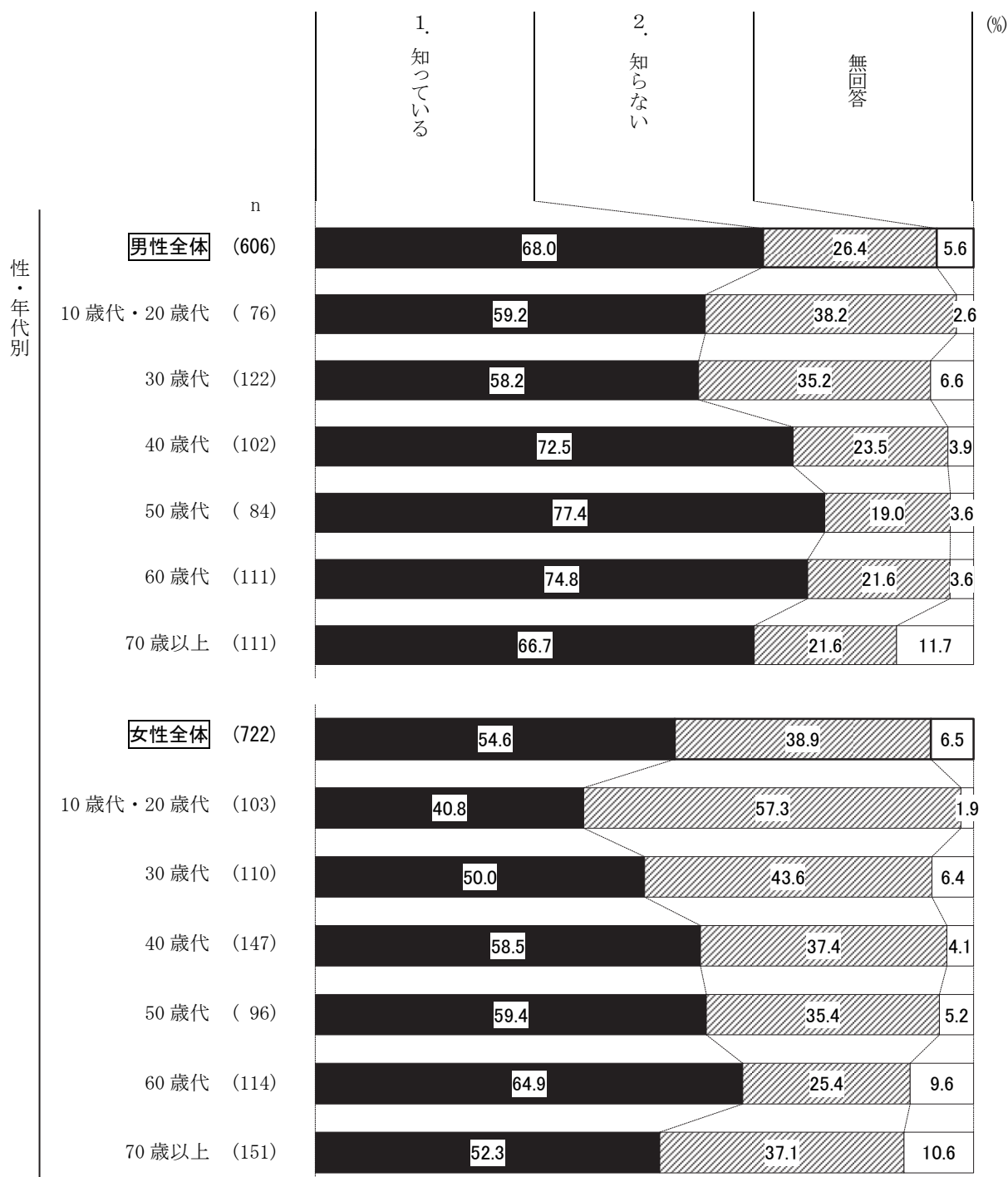
<図表7-5>施設やインフラの老朽化問題の認知度



【性・年代別】

性・年代別でみると、「知っている」は男性全体が7割近くで女性全体より高く、男性の40歳代から60歳代で7割台となっている。一方、「知らない」は女性の10歳代・20歳代で5割台半ばを超えている。(図表7-6)

<図表7-6>性・年代別



(5) 区有施設のあり方の方向性

◇実施すべきの《推進派》が最も多いのは『新たな行政需要には既存施設を補強し活用することで対応する』で8割台半ばを占め、『利用頻度の低い施設を廃止する』が8割強で続く

問11 全国的な施設やインフラの老朽化問題を背景に、施設の総合的かつ計画的な管理を行うための公共施設等総合管理計画を各自治体で策定することとされています。

新宿区においても、区有施設の実態を把握・分析し、区有施設のあり方の検討を行います。今後の区有施設のあり方として以下のような方向が考えられますが、①～⑨のそれぞれについて1～4の当てはまるものに○をつけてください。また、以下①～⑨の方向性以外にあなたのお考えがある場合は、「⑩その他」にご記入ください。(○はそれぞれ1つ)

[n = 1, 351]

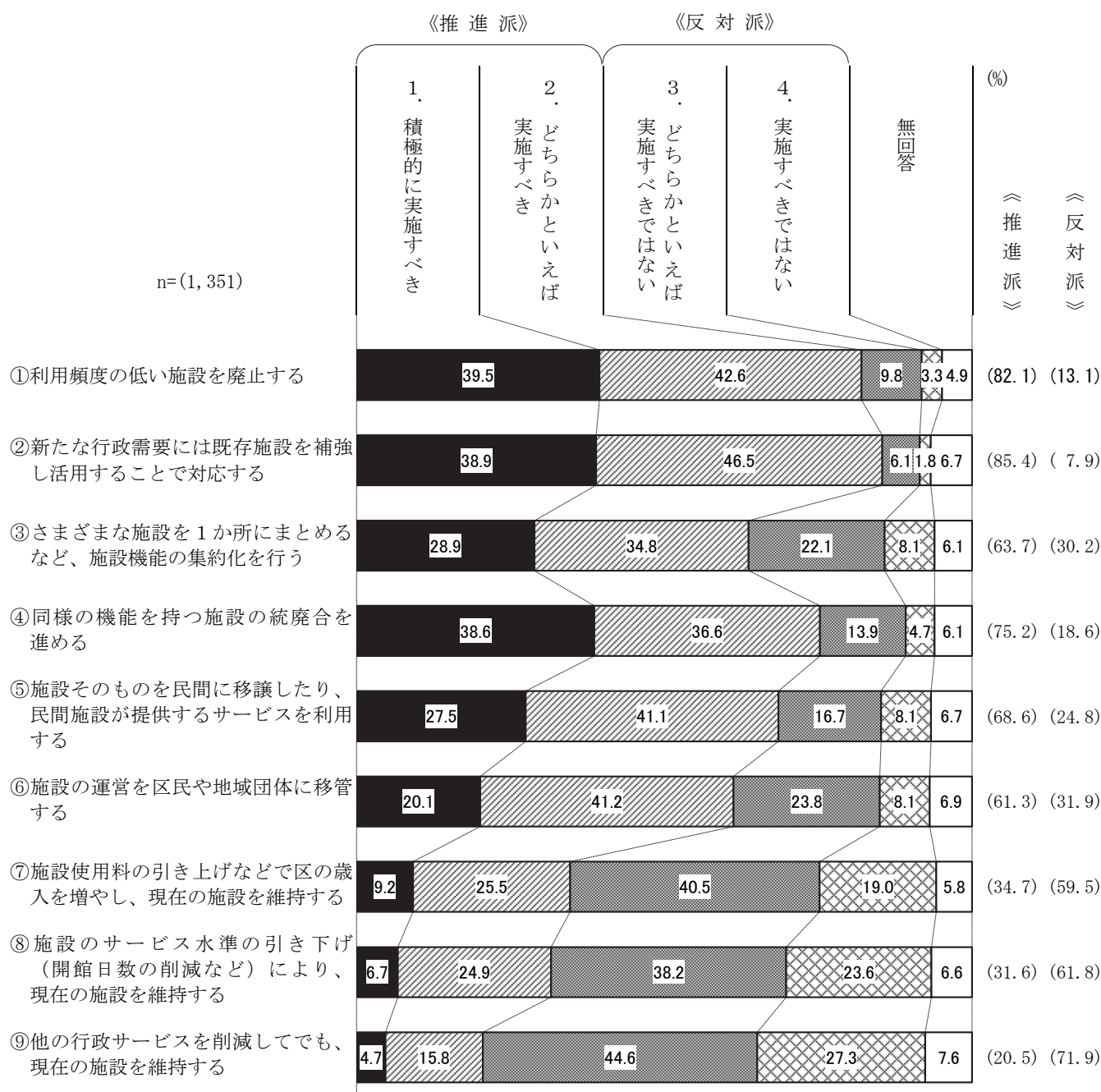
[表の見方] (%) 上段：日本国籍 中段：外国籍 下段：全体	1.	2.	3.	4.	(無回答)
	積極的に実施すべき	どちらかといえば実施すべき	どちらかといえば実施すべきではない	実施すべきではない	
① 利用頻度の低い施設を廃止する	40.4	42.7	9.0	3.1	4.8
	23.4	43.8	21.9	7.8	3.1
	39.5	42.6	9.8	3.3	4.9
② 新たな行政需要には既存施設を補強し活用することで対応する	39.0	46.8	6.0	1.6	6.6
	42.2	40.6	7.8	6.3	3.1
	38.9	46.5	6.1	1.8	6.7
③ さまざまな施設を1か所にまとめるなど、施設機能の集約化を行う	28.9	34.9	22.1	8.2	5.9
	32.8	34.4	23.4	6.3	3.1
	28.9	34.8	22.1	8.1	6.1
④ 同様の機能を持つ施設の統廃合を進める	38.8	36.9	13.7	4.7	6.0
	39.1	32.8	21.9	3.1	3.1
	38.6	36.6	13.9	4.7	6.1
⑤ 施設そのものを民間に移譲したり、民間施設が提供するサービスを利用する	28.4	41.0	16.7	7.3	6.6
	15.6	37.5	18.8	23.4	4.7
	27.5	41.1	16.7	8.1	6.7
⑥ 施設の運営を区民や地域団体に移管する	20.4	41.1	23.9	7.7	6.9
	10.9	43.8	25.0	17.2	3.1
	20.1	41.2	23.8	8.1	6.9
⑦ 施設使用料の引き上げなどで区の歳入を増やし、現在の施設を維持する	9.2	24.9	41.4	18.6	5.8
	7.8	35.9	25.0	28.1	3.1
	9.2	25.5	40.5	19.0	5.8

IV 調査結果の分析 7 区有施設のあり方

	1. 積極的に実施すべき	2. どちらかといえば実施すべき	3. どちらかといえば実施すべきではない	4. 実施すべきではない	(無回答)
[表の見方] (%) 上段：日本国籍 中段：外国籍 下段：全体					
⑧ 施設のサービス水準の引き下げ(開館日数の削減など)により、現在の施設を維持する	6.6	24.3	38.8	23.8	6.5
	9.4	32.8	31.3	21.9	4.7
	6.7	24.9	38.2	23.6	6.6
⑨ 他の行政サービスを削減してでも、現在の施設を維持する	4.2	15.3	44.8	28.2	7.5
	17.2	23.4	40.6	14.1	4.7
	4.7	15.8	44.6	27.3	7.6

区有施設のあり方の方向性について、「積極的に実施すべき」と「どちらかといえば実施すべき」をあわせた《推進派》が最も多いのは“②新たな行政需要には既存施設を補強し活用することで対応する”（85.4%）で8割台半ばを占め、“①利用頻度の低い施設を廃止する”（82.1%）が8割強、“④同様の機能を持つ施設の統廃合を進める”（75.2%）が7割台半ばで続いている。一方、「どちらかといえば実施すべきではない」と「実施すべきではない」をあわせた《反対派》が最も多いのは“⑨他の行政サービスを削減してでも、現在の施設を維持する”（71.9%）で7割強となっており、“⑧施設のサービス水準の引き下げ（開館日数の削減など）により、現在の施設を維持する”（61.8%）が6割強、“⑦施設使用料の引き上げなどで区の歳入を増やし、現在の施設を維持する”（59.5%）が6割弱で続いている。（図表7-7）


<図表7-7> 区有施設のあり方




【性・年代別】

性・年代別でみると、「積極的に実施すべき」と「どちらかといえば実施すべき」をあわせた《推進派》は“①利用頻度の低い施設を廃止する”“②新たな行政需要には既存施設を補強し活用することで対応する”“④同様の機能を持つ施設の統廃合を進める”が全ての性・年代別で6割以上と高くなっている。(図表7-8)

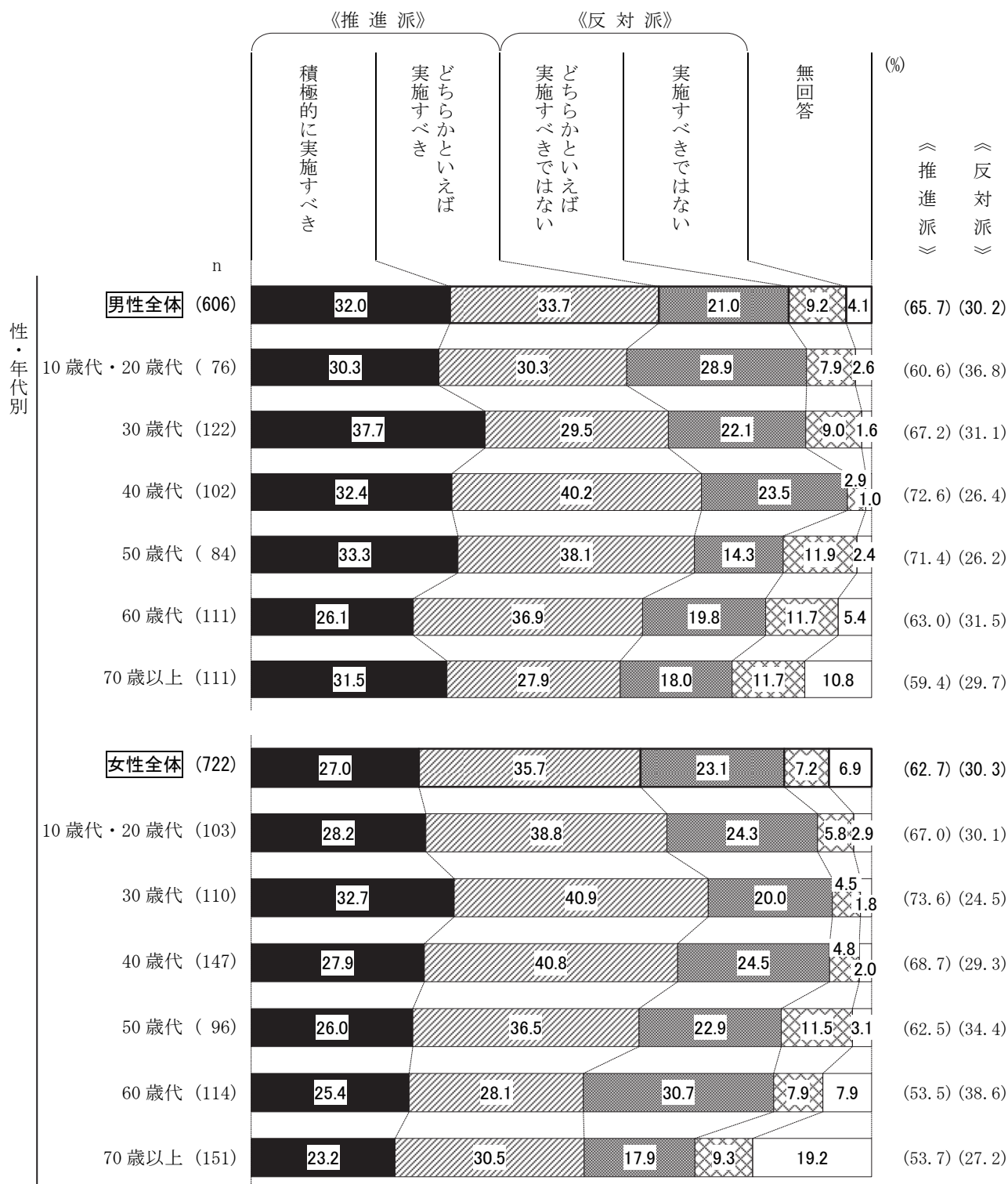
<図表7-8> 性・年代別



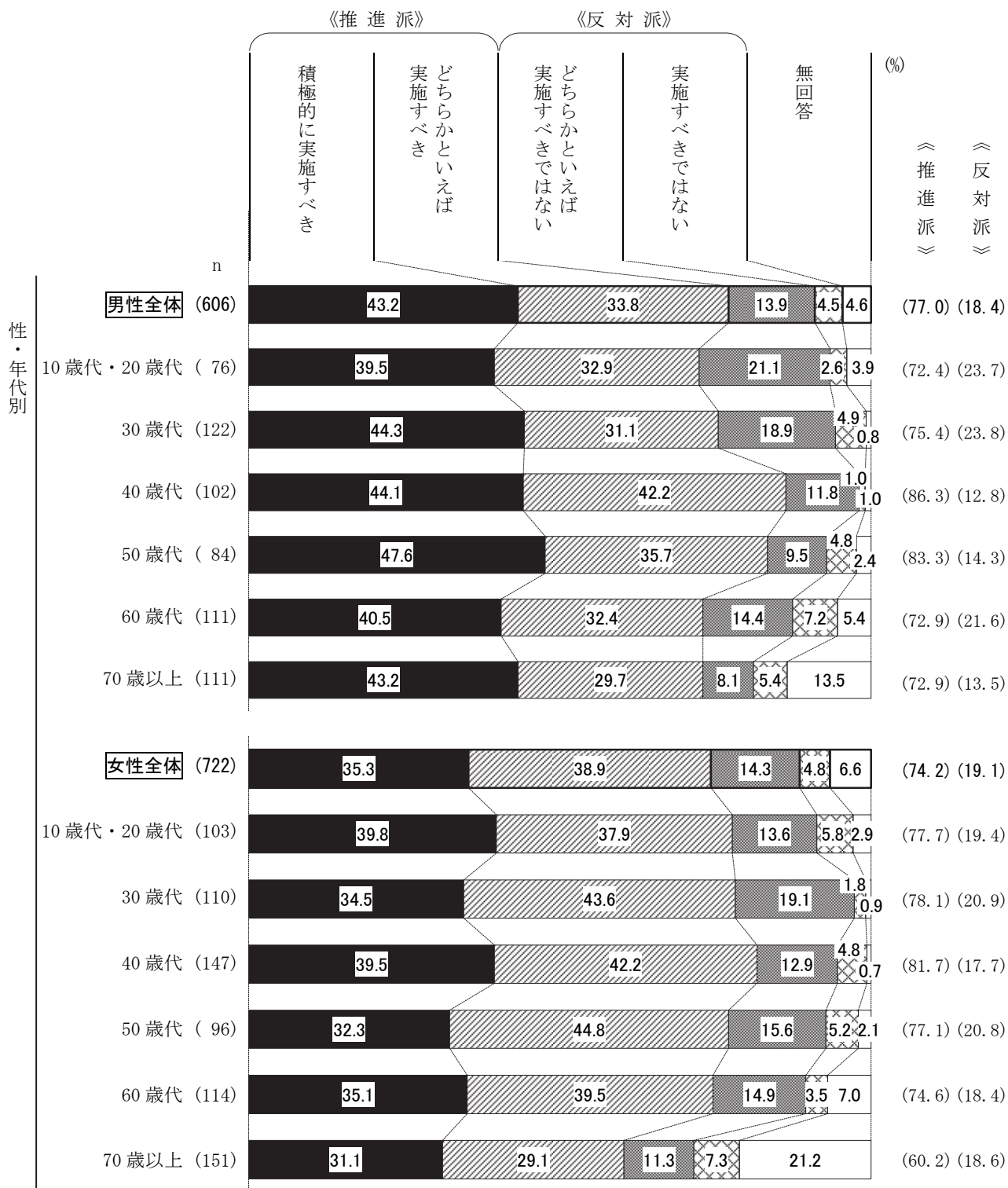
② 新たな行政需要には既存施設を補強し活用することで対応する



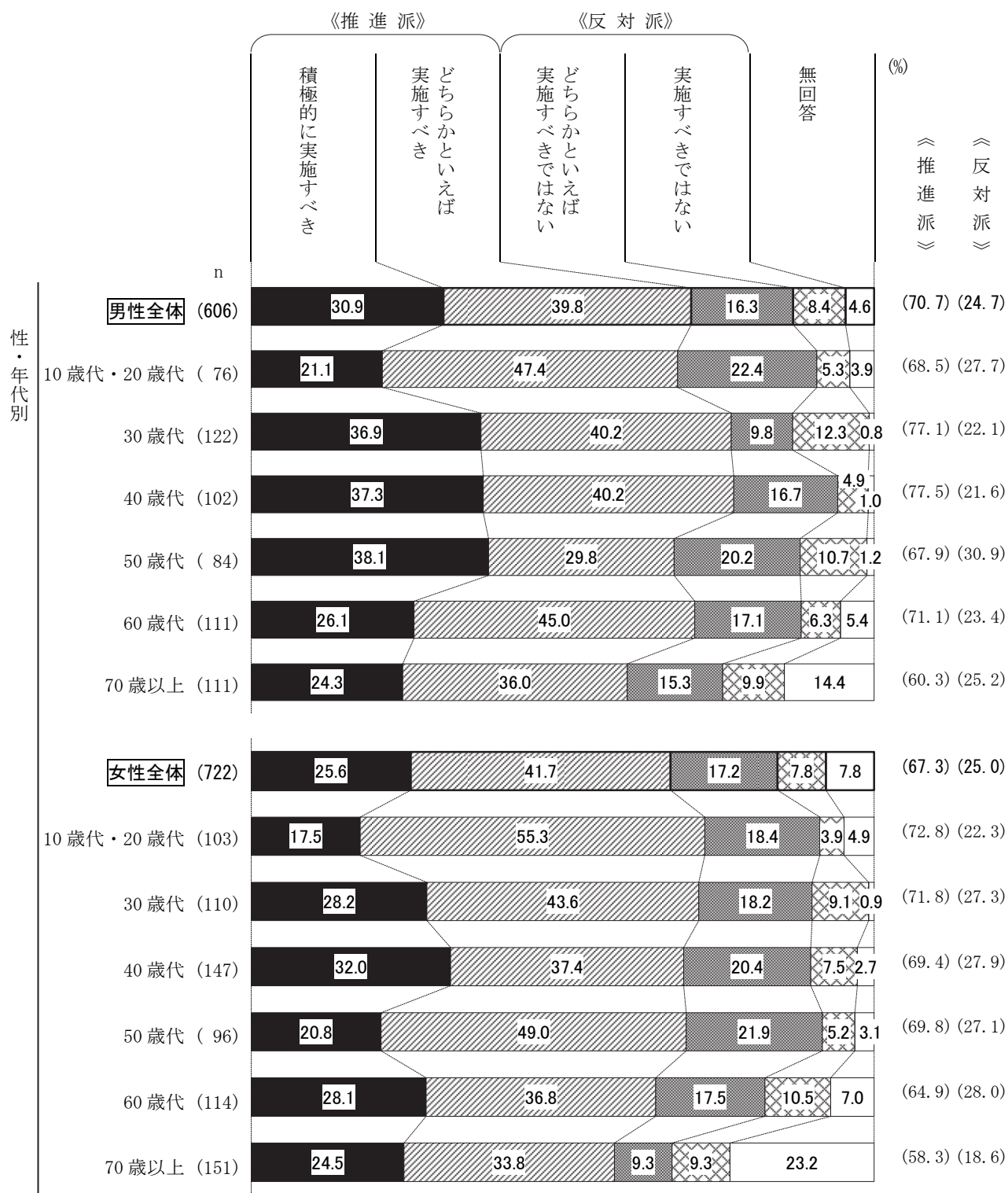
③ さまざまな施設を1か所にまとめるなど、施設機能の集約化を行う



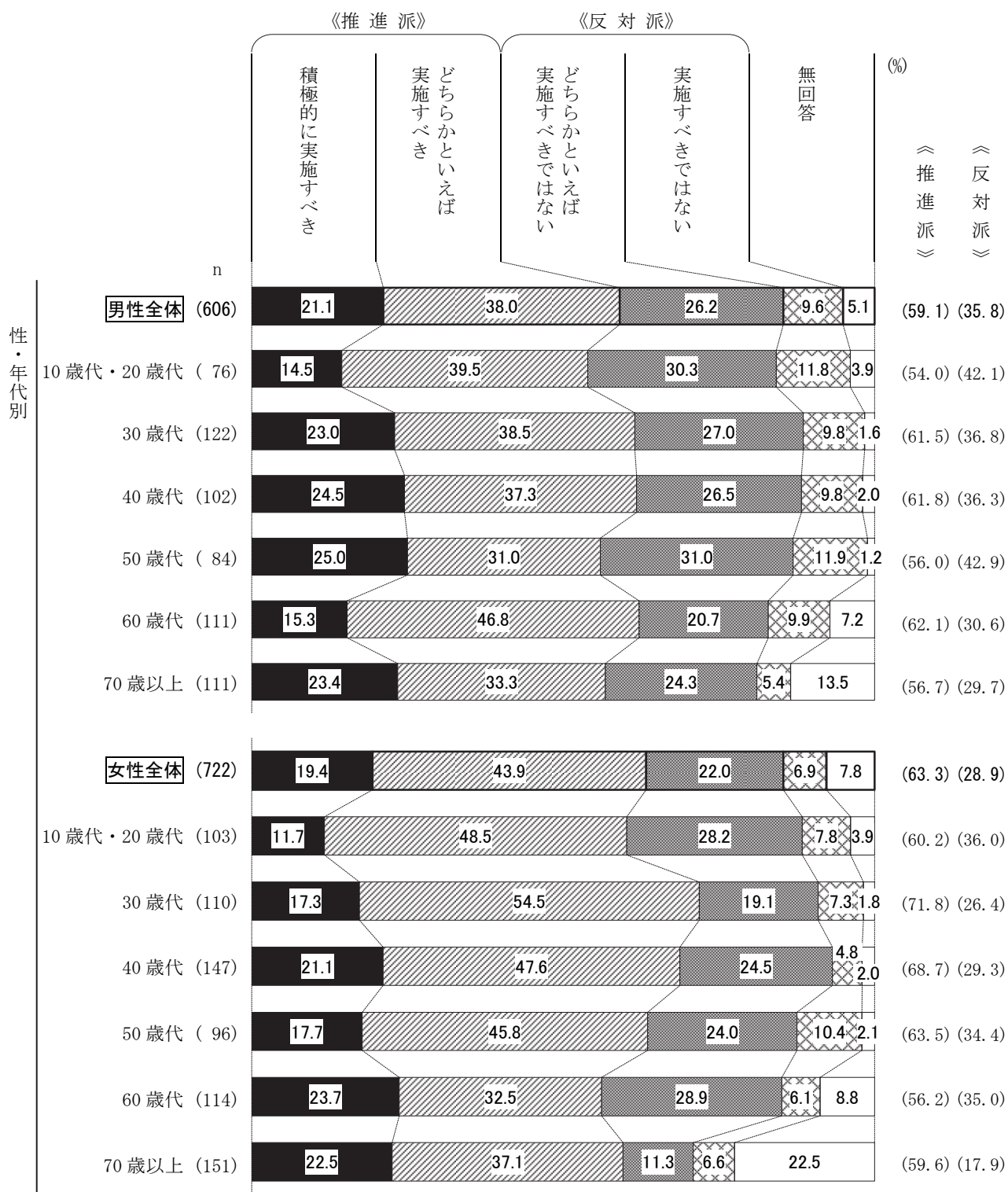
④ 同様の機能を持つ施設の統廃合を進める



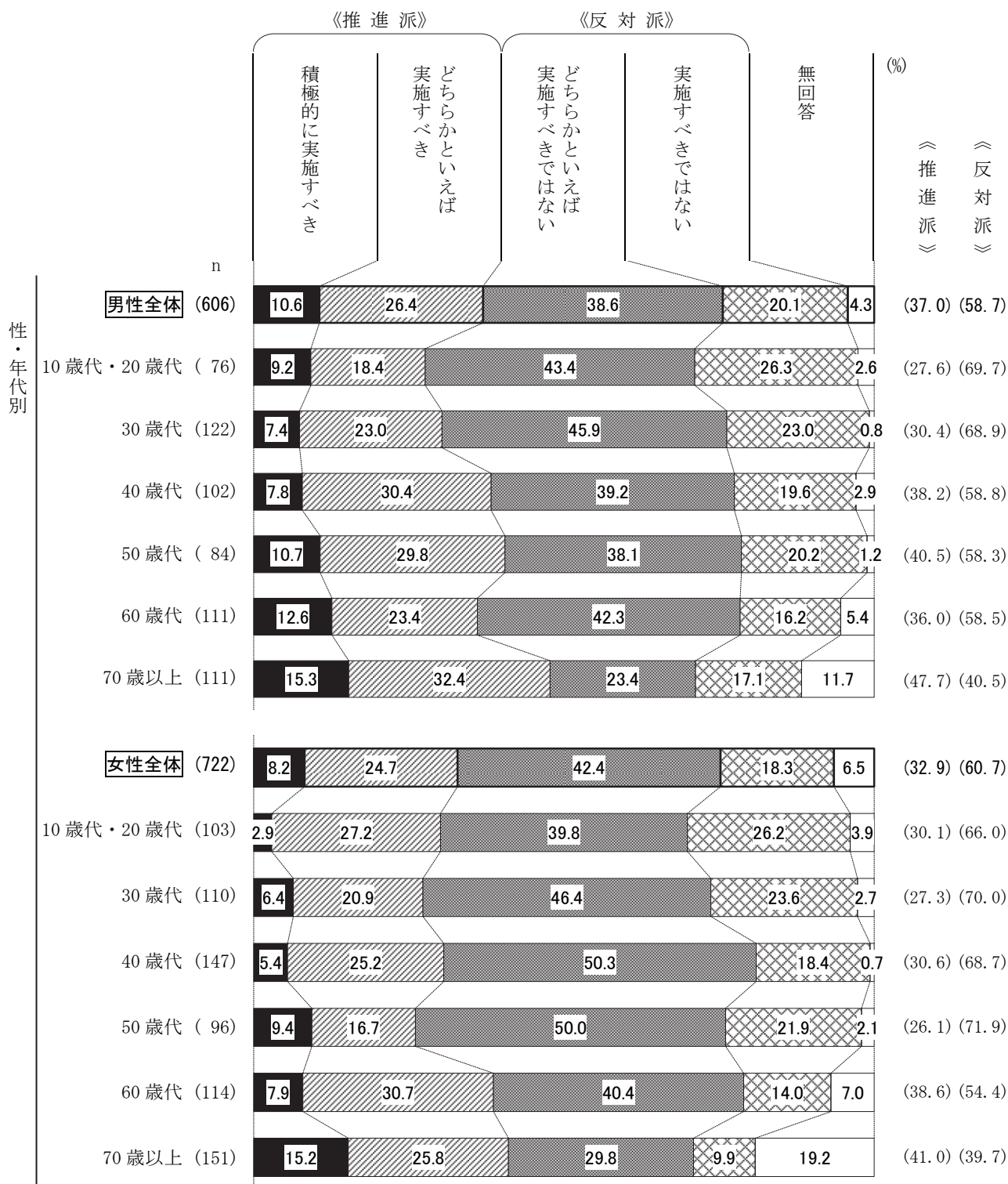
⑤ 施設そのものを民間に移譲したり、民間施設が提供するサービスを利用する



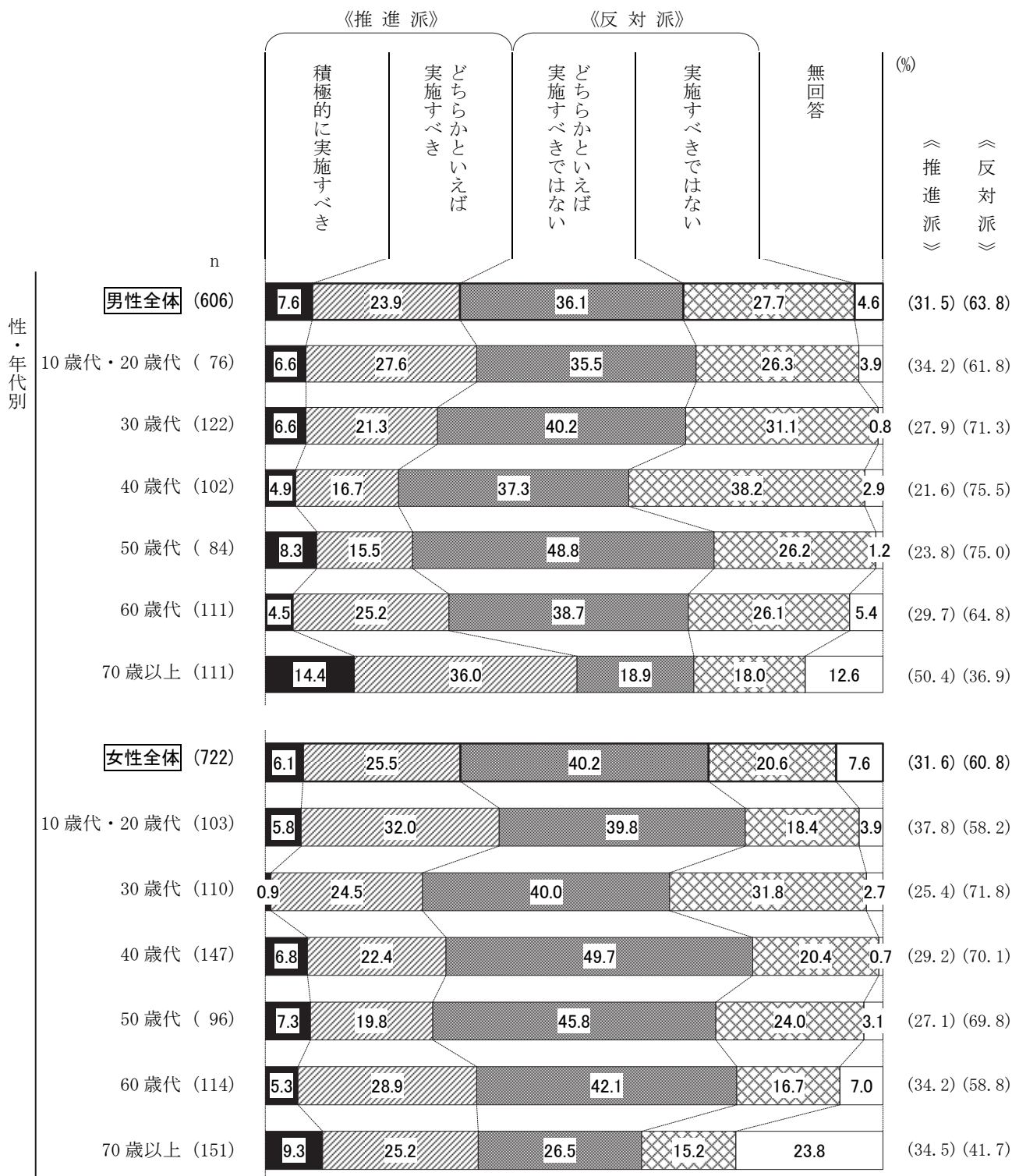
⑥ 施設の運営を区民や地域団体に移管する



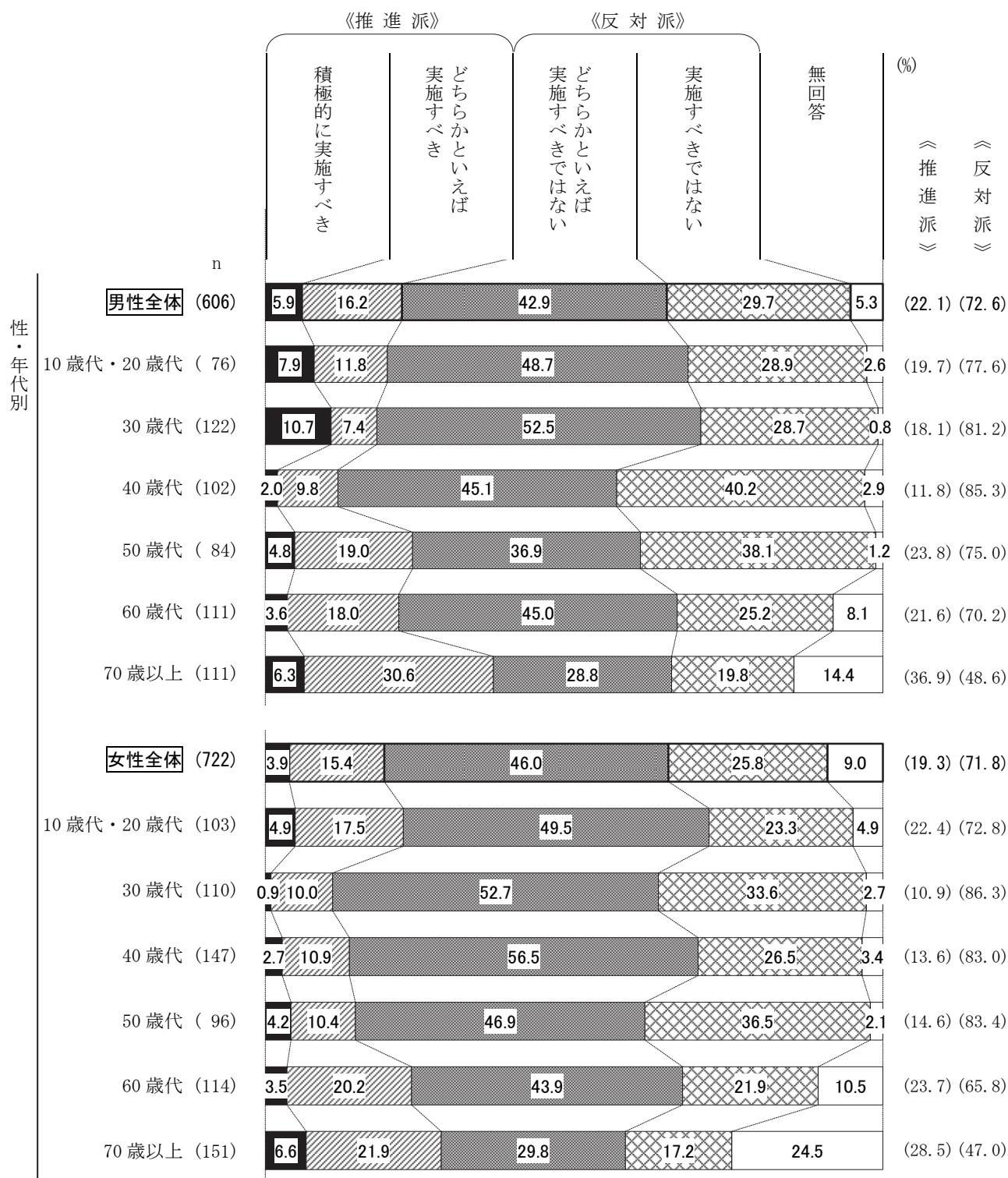
⑦ 施設使用料の引き上げなどで区の歳入を増やし、現在の施設を維持する



⑧ 施設のサービス水準の引き下げ（開館日数の削減など）により、現在の施設を維持する



⑨ 他の行政サービスを削減してでも、現在の施設を維持する



(6) 統廃合や集約化などを行う場合の基準で重視すべきこと

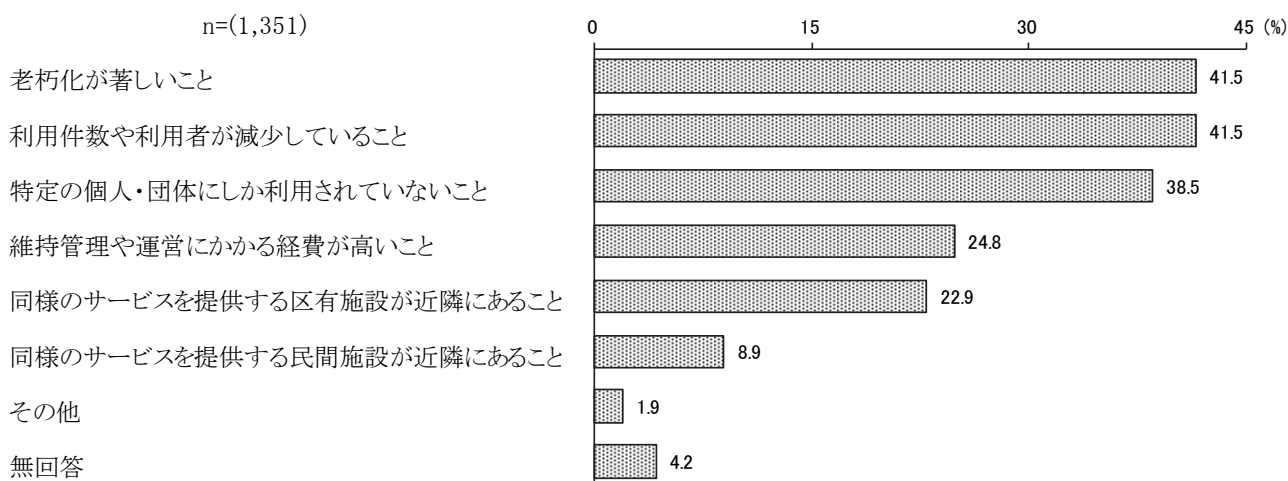
◇「老朽化が著しいこと」「利用件数や利用者が減少していること」が4割強で最も高く、「特定の個人・団体にしか利用されていないこと」が4割近くで続く

問12 今後、区有施設の統廃合や集約化などを行うとした場合の基準として、どのようなことを重視すべきだと思いますか。(〇は2つまで)

[n=1,351]	日本国籍	外国籍	[全体]
1 老朽化が著しいこと	41.5 %	40.6	[41.5]
2 利用件数や利用者が減少していること	42.1	34.4	[41.5]
3 特定の個人・団体にしか利用されていないこと	39.0	31.3	[38.5]
4 維持管理や運営にかかる経費が高いこと	24.6	28.1	[24.8]
5 同様のサービスを提供する区有施設が近隣にあること	22.8	26.6	[22.9]
6 同様のサービスを提供する民間施設が近隣にあること	8.8	9.4	[8.9]
7 その他	1.8	3.1	[1.9]
(無回答)	4.1	3.1	[4.2]

統廃合や集約化などを行うとした場合の基準で重視すべきことは、「老朽化が著しいこと」「利用件数や利用者が減少していること」(ともに41.5%)が4割強で最も高く、次いで「特定の個人・団体にしか利用されていないこと」(38.5%)が4割近くとなっている。(図表7-9)

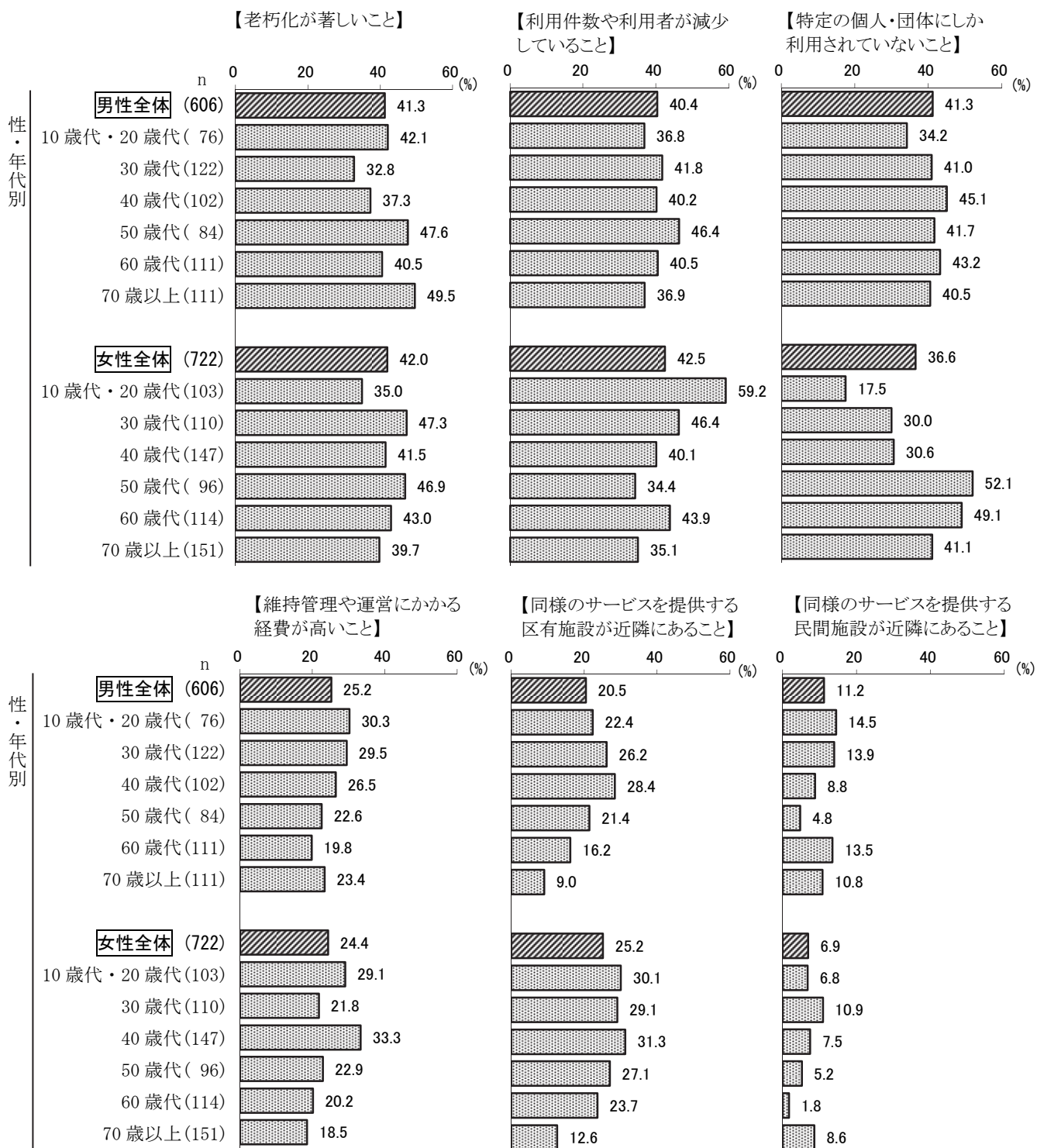
<図表7-9> 統廃合や集約化などを行う場合の基準で重視すべきこと (複数回答)



【性・年代別】

上位6項目について性・年代別で見ると、「老朽化が著しいこと」「利用件数や利用者が減少していること」は男女とも全ての年代で3割以上と高くなっている。「利用件数や利用者が減少していること」では、女性の10歳代・20歳代が、「特定の個人・団体にしか利用されていないこと」では女性の50歳代が、それぞれ5割以上と高くなっている。(図表7-10)

<図表7-10>性・年代別(上位6項目)



(注) 図表の最大値は、領域を明確化するため60%で表示している。

(7) 民間活力の活用の導入についての考え

◇「積極的に推進すべき」が約5割で最も高く、「対象とする施設を限定し、最小限にとどめた方が良い」が3割台半ば近くで続く

問13 現在、区有施設の管理や運営においては、民間事業者などへの委託や指定管理者制度の導入など、民間活力の活用によりサービスの向上と経費の削減に取り組んでいます。

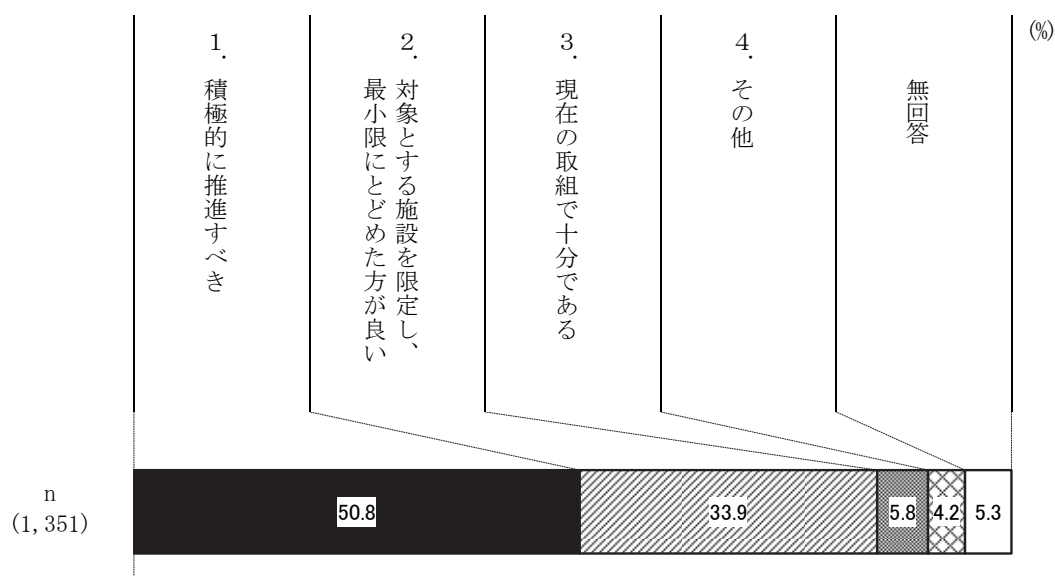
さらに民間活力を活用する手法としては、PFIなどにより施設の建設や運営に民間のノウハウ・資金を導入する方法があります。

こうした手法を活用することについて、どのように考えますか。(○は1つ)

	日本国籍	外国籍	[全体]
[n=1,351]			
1 積極的に推進すべき	51.6 %	40.6	[50.8]
2 対象とする施設を限定し、最小限にとどめた方が良い	33.5	37.5	[33.9]
3 現在の取組で十分である	5.4	15.6	[5.8]
4 その他	4.3	4.7	[4.2]
(無回答)	5.2	1.6	[5.3]

民間活力の活用の導入については、「積極的に推進すべき」(50.8%)が約5割で最も高く、「対象とする施設を限定し、最小限にとどめた方が良い」(33.9%)が3割台半ば近く、「現在の取組で十分である」(5.8%)が1割未満となっている。(図表7-11)

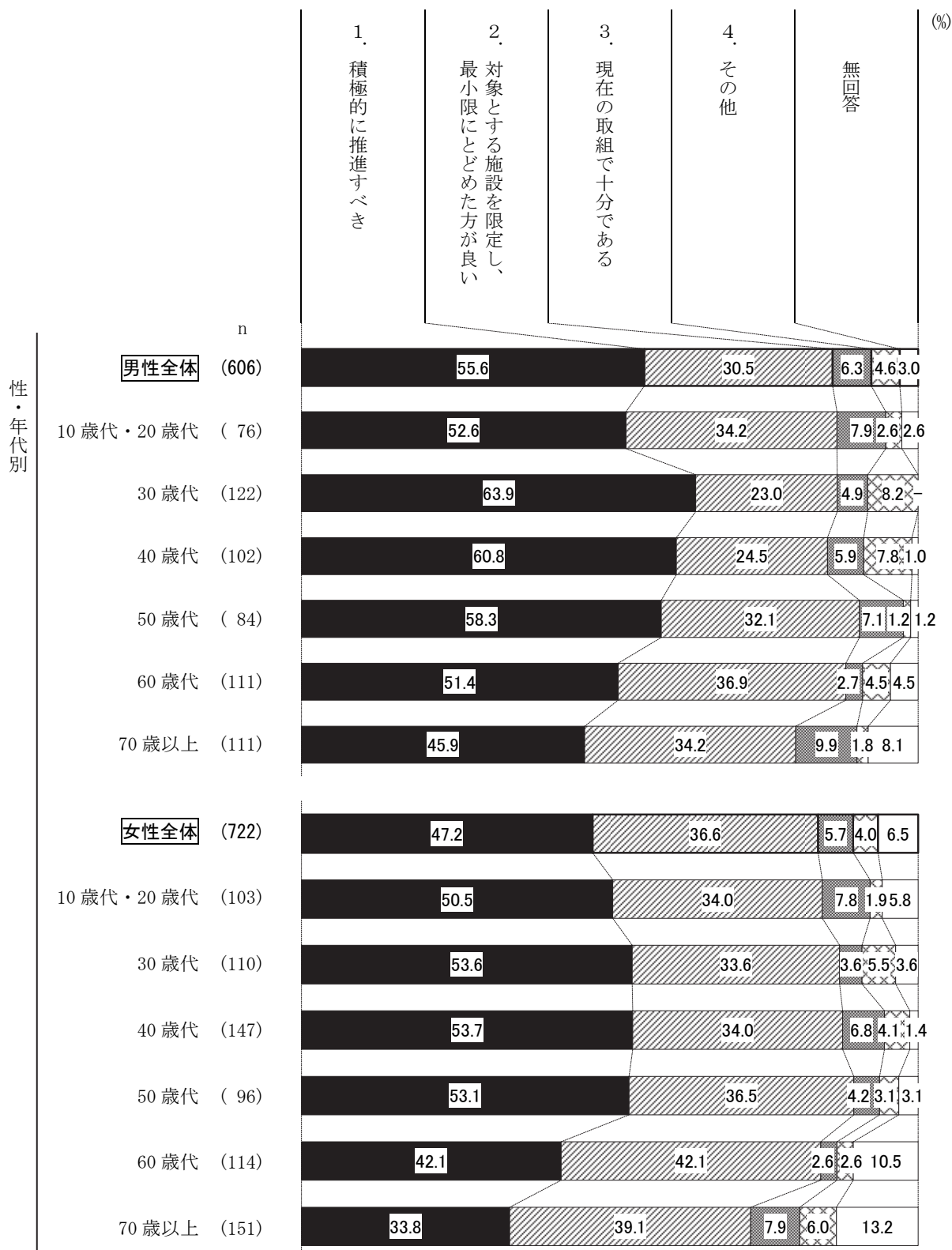
<図表7-11> 民間活力の活用の導入についての考え



【性・年代別】

性・年代別でみると、「積極的に推進すべき」は男性全体が5割台半ばで女性全体より高く、男性の30歳代と40歳代では6割台となっている。「対象とする施設を限定し、最小限にとどめた方がよい」は女性全体が3割台半ばを超え男性全体よりも高く、女性の60歳代で4割強となっている。男性の全ての年代と女性の50歳代以下の年代で「積極的に推進すべき」が「対象とする施設を限定し、最小限にとどめた方がよい」を上回っている。(図表7-12)

<図表7-12> 性・年代別



(8) 区有施設のあり方を検討する上で重要だと思うこと

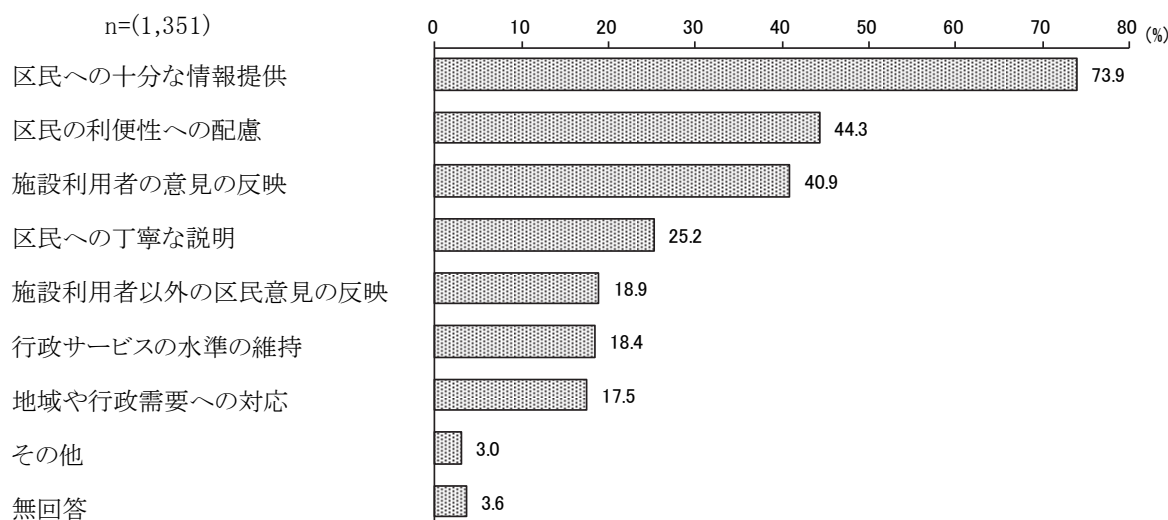
◇「区民への十分な情報提供」が7割台半ば近くで最も高く、「区民の利便性への配慮」が4割台半ば近くで続く

問14 区有施設のあり方を検討するにあたって、重要だと思うことは何ですか。(○は3つまで)

[n=1,351]	日本国籍	外国籍	[全体]
1 区民への十分な情報提供	74.4 %	64.1	[73.9]
2 施設利用者の意見の反映	41.0	45.3	[40.9]
3 施設利用者以外の区民意見の反映	19.4	9.4	[18.9]
4 区民への丁寧な説明	25.1	29.7	[25.2]
5 区民の利便性への配慮	44.3	48.4	[44.3]
6 地域や行政需要への対応	17.8	14.1	[17.5]
7 行政サービスの水準の維持	18.5	20.3	[18.4]
8 その他	3.1	1.6	[3.0]
(無回答)	3.2	6.3	[3.6]

区有施設のあり方を検討する上で重要だと思うことは、「区民への十分な情報提供」(73.9%)が7割台半ば近くで最も高く、次いで「区民の利便性への配慮」(44.3%)が4割台半ば近く、「施設利用者の意見の反映」(40.9%)が約4割となっている。(図表7-13)

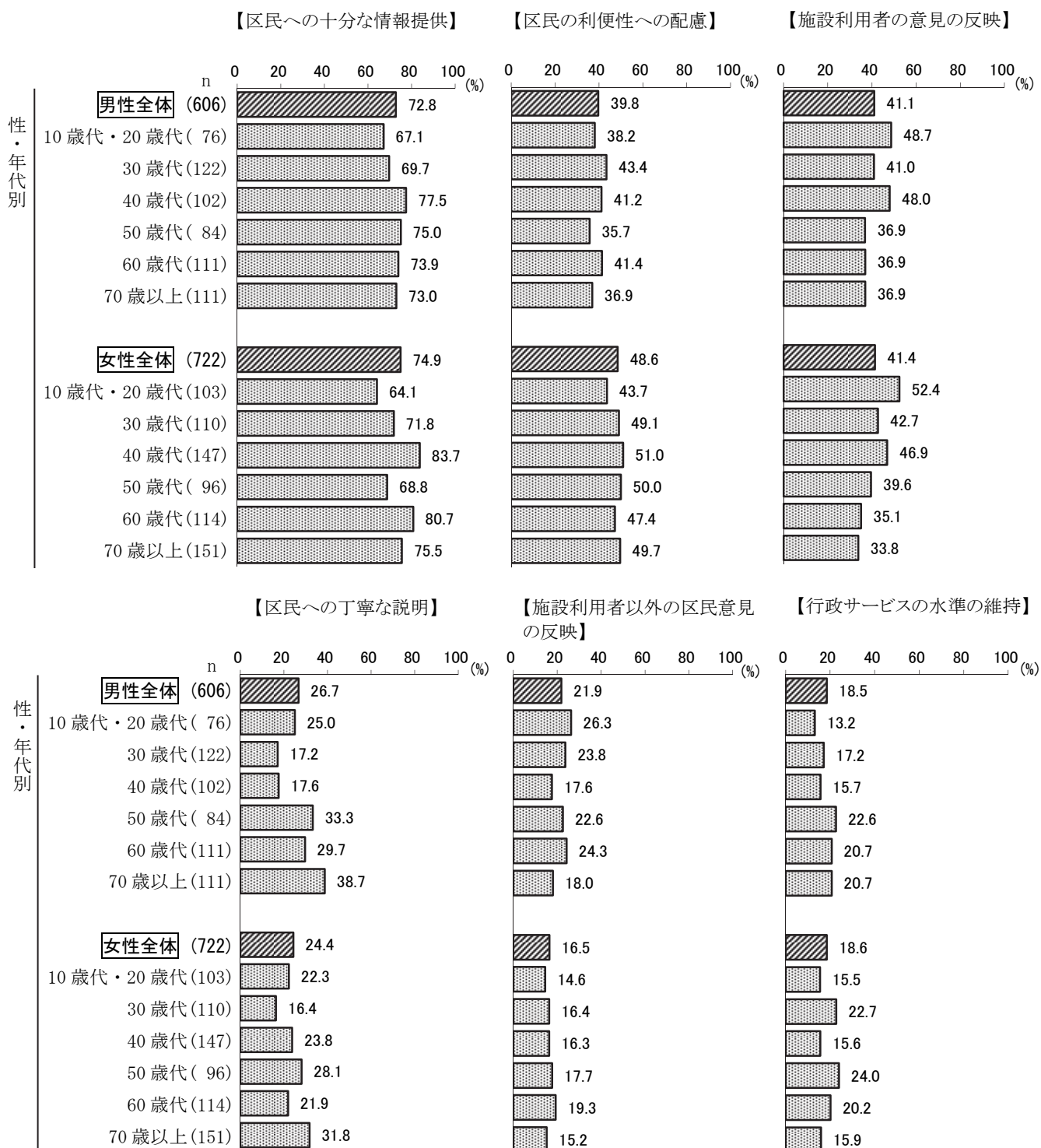
<図表7-13> 区有施設のあり方を検討する上で重要だと思うこと (複数回答)



【性・年代別】

上位6項目について性・年代別でみると、「区民への十分な情報提供」は男女とも全ての年代で6割以上となっており、女性の40歳代では8割台半ば近くと最も高い。「区民の利便性への配慮」は女性全体が5割近くと男性全体よりも高く、女性の40歳代と50歳代で5割以上となっている。「施設利用者の意見の反映」は男女ともに全体で4割強となっており、女性の10歳代・20歳代で5割強と高い。(図表7-14)

<図表7-14>性・年代別(上位6項目)



IV 調査結果の分析

8 ユニバーサルデザイン

-
- (1) 「ユニバーサルデザイン」という言葉の認知度
 - (1-1) 「ユニバーサルデザイン」という言葉を知ったきっかけ
 - (1-2) 「ユニバーサルデザイン」という言葉を知った時期
 - (1-3) ユニバーサルデザインに対する意識の変化
 - (2) ユニバーサルデザインのまちづくりにおける他の区市町村との比較
 - (2-1) 特に取り組んでほしい上位3項目
 - (3) 考え方を広めるために重要なこと
 - (4) 区に期待する取組
-

8 ユニバーサルデザイン

(1) 「ユニバーサルデザイン」という言葉の認知度

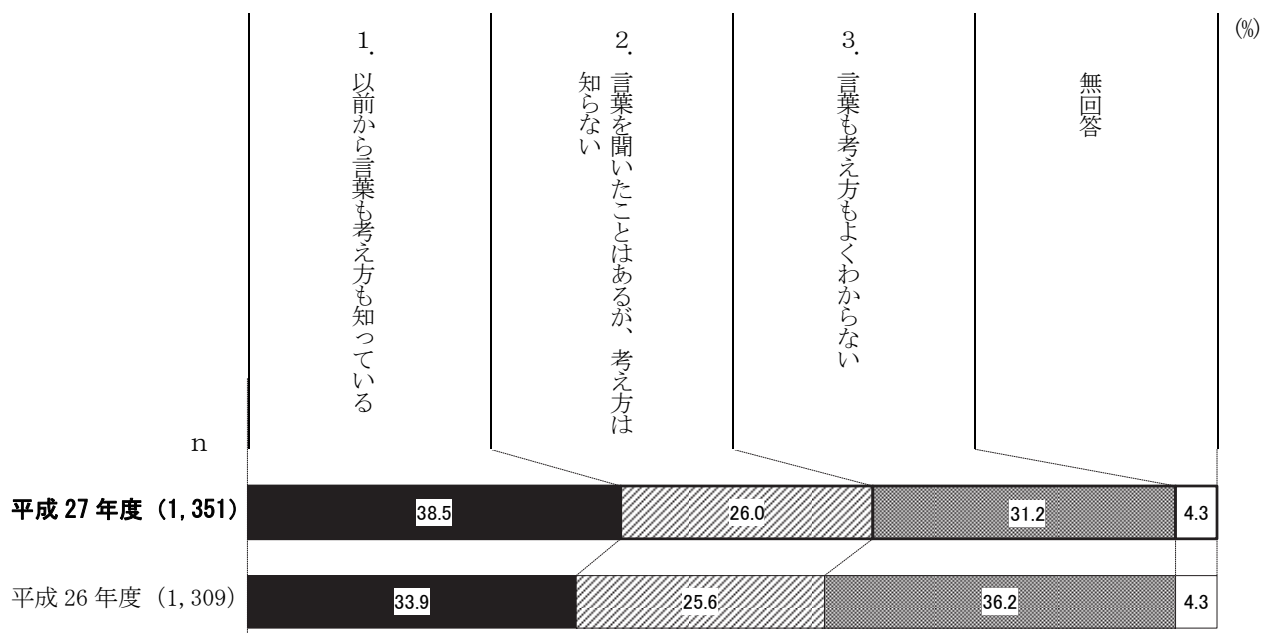
◇「以前から言葉も考え方も知っている」が4割近くで最も高く、昨年度より上がっている

問15 「ユニバーサルデザイン」という言葉を知っていますか。(○は1つ)		日本国籍	外国籍	[全体]
[n=1,351]				
1	以前から言葉も考え方も知っている	39.5 %	21.9	[38.5]
2	言葉を聞いたことはあるが、考え方は知らない	26.0	25.0	[26.0]
3	言葉も考え方もよくわからない	30.1	50.0	[31.2]
	(無回答)	4.3	3.1	[4.3]

「ユニバーサルデザイン」という言葉の認知度は、「以前から言葉も考え方も知っている」(38.5%)が4割近くで最も高く、「言葉も考え方もよくわからない」(31.2%)が3割強となっている。

平成26年度と比較すると、「以前から言葉も考え方も知っている」は4.6ポイント増加しており、「言葉も考え方もよくわからない」は5.0ポイント減少している。(図表8-1)

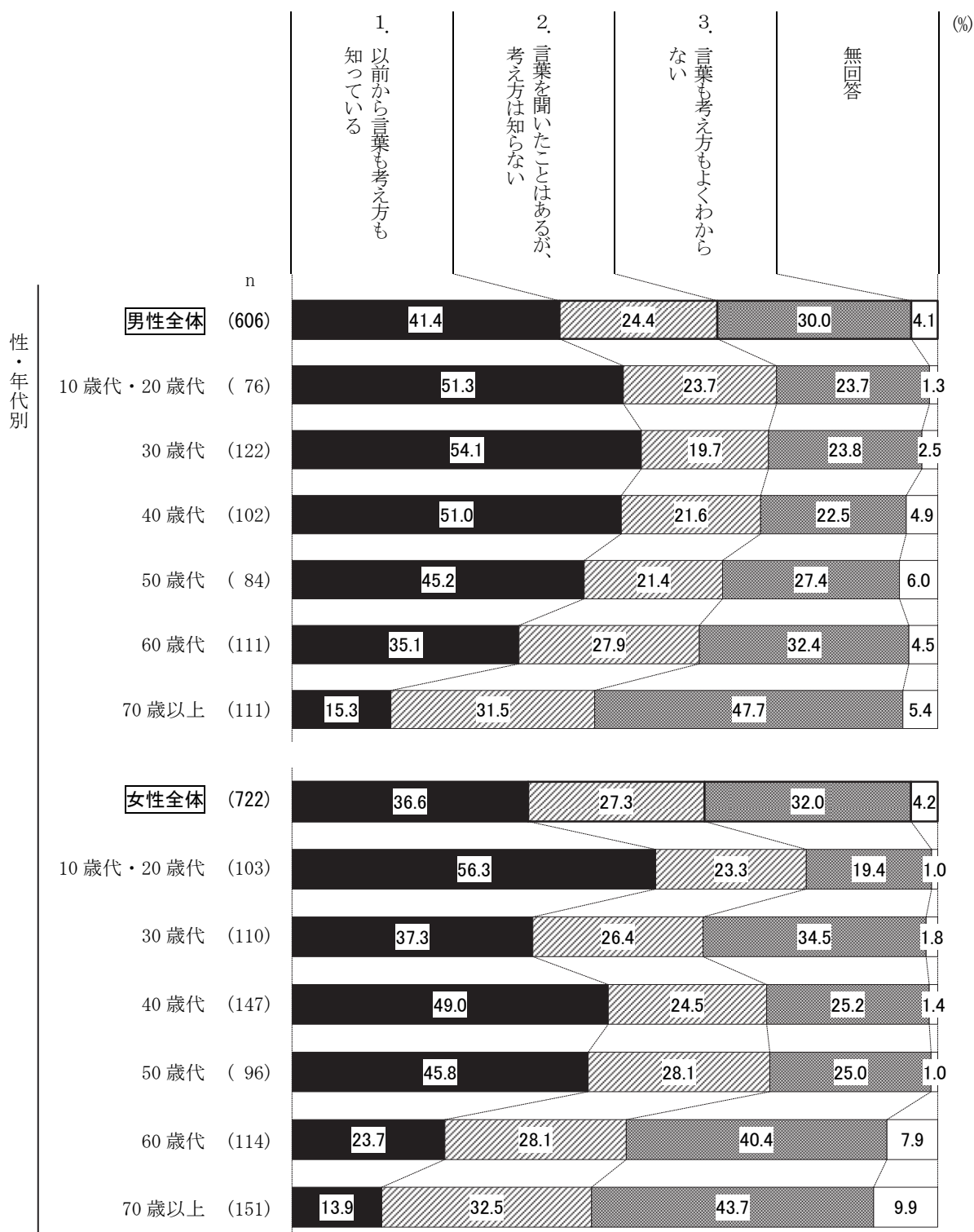
<図表8-1> 「ユニバーサルデザイン」という言葉の認知度



【性・年代別】

性・年代別で見ると、「以前から言葉も考え方も知っている」は女性の10歳代・20歳代が5割台半ばを超えて最も高く、次いで男性の30歳代が5割台半ば近く、男性の10歳代・20歳代と40歳代で5割強となっている。一方、「言葉も考え方もよくわからない」は男女ともに70歳以上と女性の60歳代で4割以上となっている。(図表8-2)

<図表8-2>性・年代別



(1-1) 「ユニバーサルデザイン」という言葉を知ったきっかけ

◇「テレビ・ラジオ」が3割台半ば近くで最も高く、「新聞・雑誌・書籍」が2割台半ば近くで続く

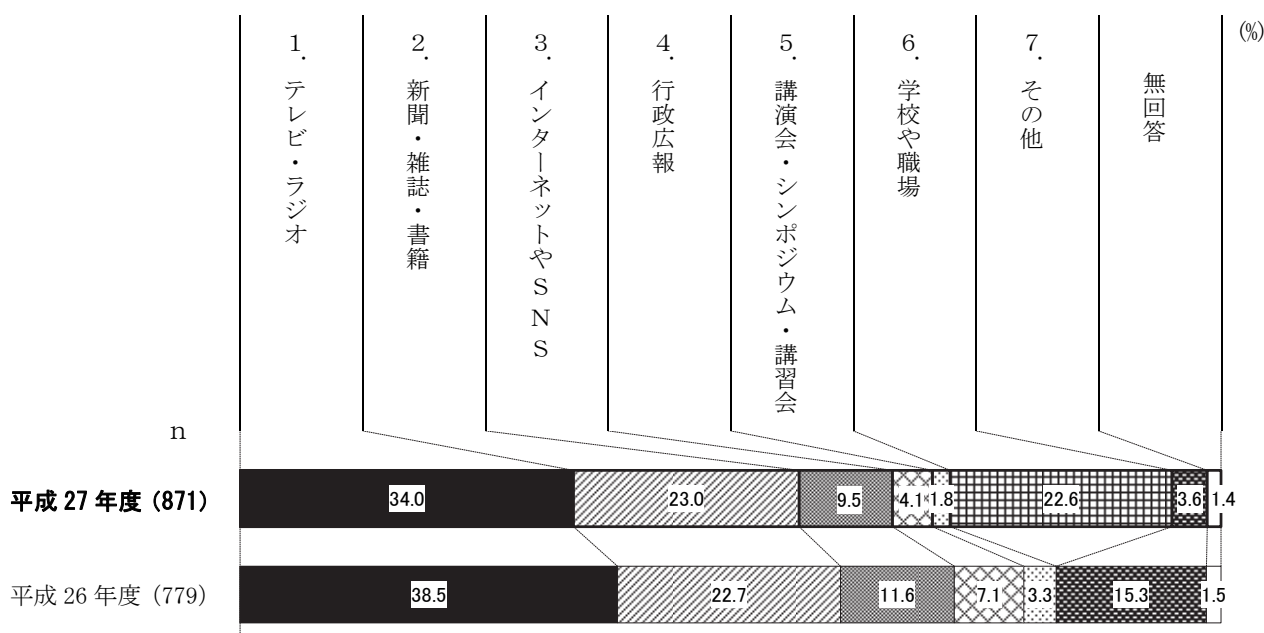
(問15で「1」か「2」とお答えの方へ)

問15-1 「ユニバーサルデザイン」という言葉を最初に何で知りましたか。(○は1つ)

[n=871]		日本国籍	外国籍	[全体]
1	テレビ・ラジオ	33.7 %	36.7	[34.0]
2	新聞・雑誌・書籍	23.0	20.0	[23.0]
3	インターネットやSNS	9.0	26.7	[9.5]
4	行政広報	4.2	3.3	[4.1]
5	講演会・シンポジウム・講習会	1.9	-	[1.8]
6	学校や職場	23.1	10.0	[22.6]
7	その他	3.6	3.3	[3.6]
	(無回答)	1.4	-	[1.4]

「ユニバーサルデザイン」という言葉を知ったきっかけは、「テレビ・ラジオ」(34.0%)が3割台半ば近くで最も高く、次いで「新聞・雑誌・書籍」(23.0%)が2割台半ば近く、「学校や職場」(22.6%)が2割強となっている。(図表8-3)

<図表8-3> 「ユニバーサルデザイン」という言葉を知ったきっかけ

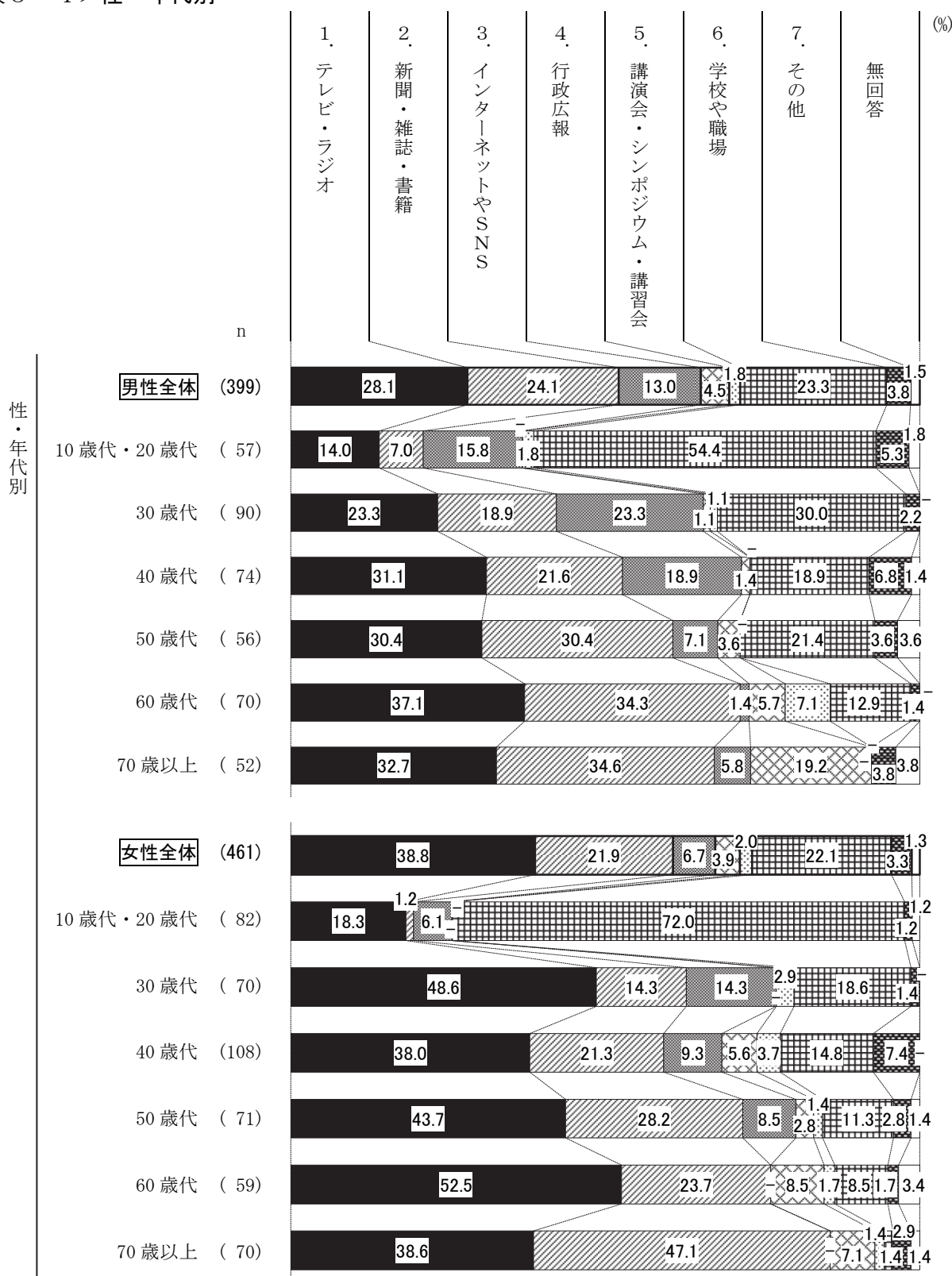


※「6 学校や職場」という選択肢は、平成27年度に新たに追加した。

【性・年代別】

性・年代別でみると、「テレビ・ラジオ」は女性全体が4割近くで男性全体より高く、女性の60歳代が5割強で最も高い。また男女ともに全ての年代で1割を超えている。「新聞・雑誌・書籍」は女性の70歳以上が4割台半ばを超えて最も高い。「学校や職場」は女性の10歳代・20歳代が7割強で最も高く、男性の10歳代・20歳代が5割台半ば近くで続く。(図表8-4)

<図表8-4>性・年代別



(1-2) 「ユニバーサルデザイン」という言葉を知った時期

◇時期を覚えている人の中では、「10年以上前」が約2割で最も高く、「5年くらい前」が1割台半ばを超え続く

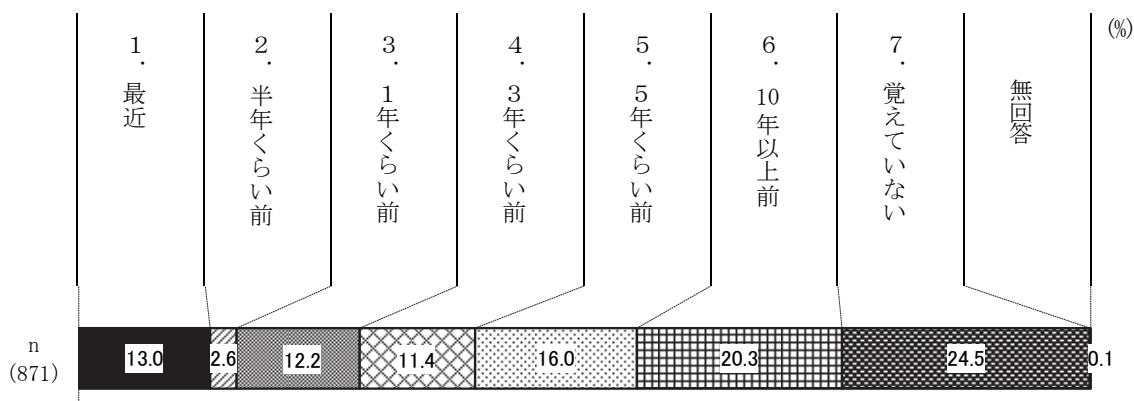
(問15で「1」か「2」とお答えの方へ)

問15-2 それはいつごろ知りましたか。(○は1つ)

[n=871]	日本国籍	外国籍	[全体]
1 最近	12.6 %	20.0	[13.0]
2 半年くらい前	2.3	10.0	[2.6]
3 1年くらい前	12.2	16.7	[12.2]
4 3年くらい前	11.2	16.7	[11.4]
5 5年くらい前	16.1	13.3	[16.0]
6 10年以上前	20.9	3.3	[20.3]
7 覚えていない	24.5	20.0	[24.5]
(無回答)	0.1	-	[0.1]

「ユニバーサルデザイン」という言葉を知った時期は、覚えている人のうち「10年以上前」(20.3%)が約2割で最も高く、「5年くらい前」(16.0%)が1割台半ばを超え、「最近」(13.0%)が1割台半ば近くで続く。(図表8-5)

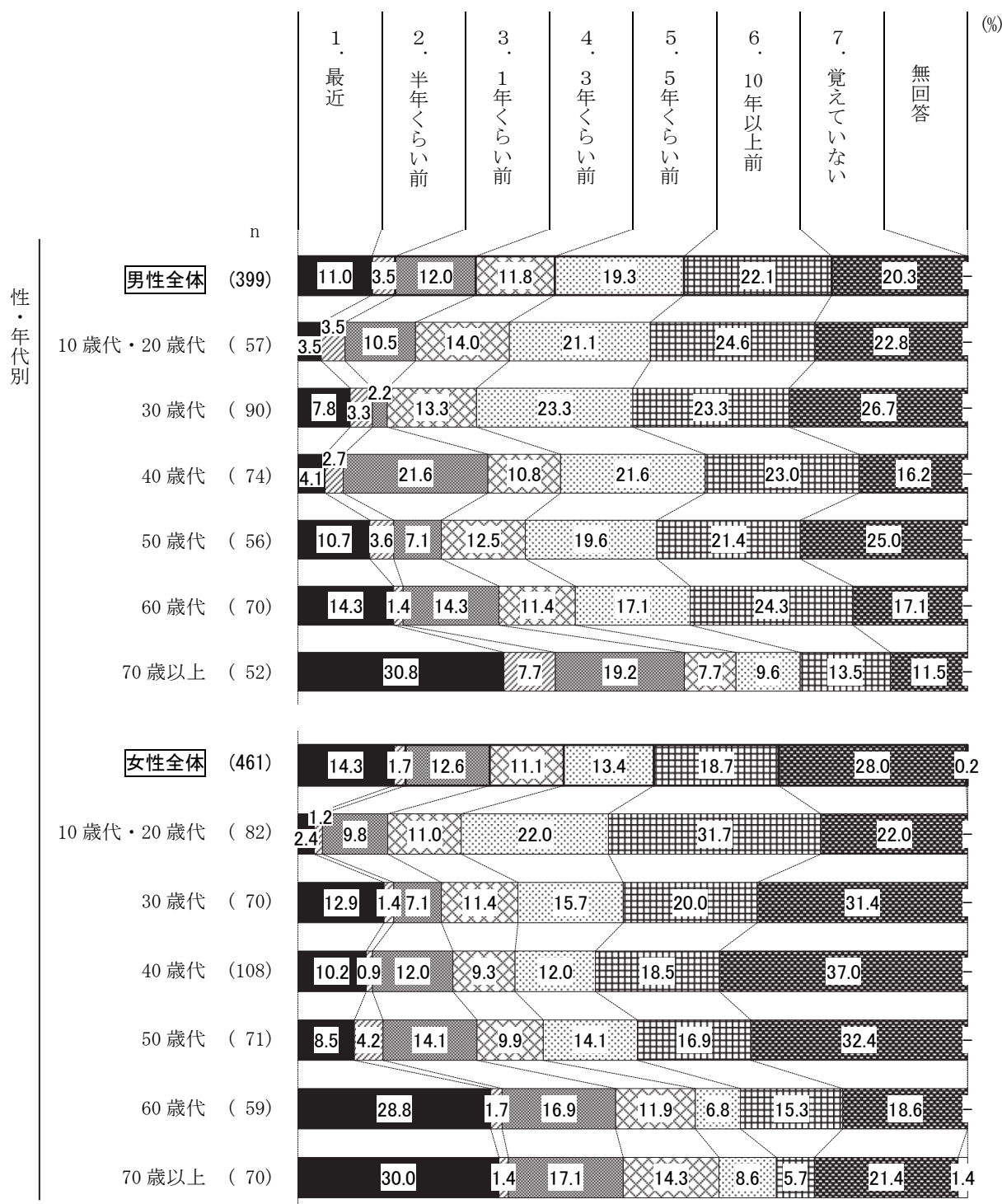
<図表8-5> 「ユニバーサルデザイン」という言葉を知った時期



【性・年代別】

性・年代別でみると、「10年以上前」は男性全体が2割強で女性全体より高いものの、女性の10歳代・20歳代が3割強で最も高い。「5年くらい前」は男性の30歳代が2割台半ば近くで最も高く、女性の10歳代・20歳代、男性の40歳代、10歳代・20歳代がそれぞれ2割強で続く。「最近」は男女ともに70歳以上が3割以上と高くなっている。(図表8-6)

<図表8-6>性・年代別



(1-3) ユニバーサルデザインに対する意識の変化

◇「ほとんど変化はない」が5割弱で最も高く、「少し高まっている」が3割台半ばで続く

(問15で「1」か「2」とお答えの方へ)

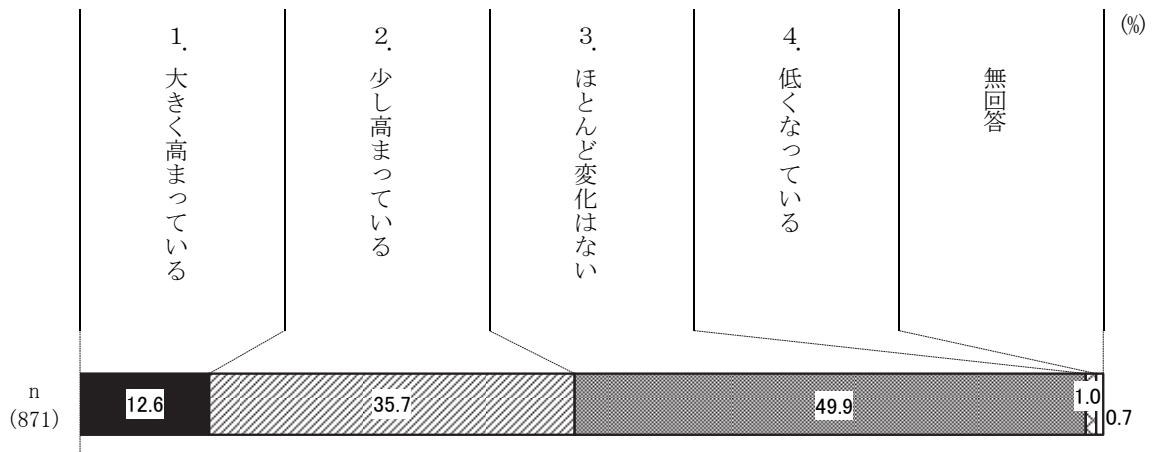
問15-3 あなたは、以前と比べて、ユニバーサルデザインに対する意識が高まっていますか。

(○は1つ)

[n=871]	日本国籍	外国籍	[全体]
1 大きく高まっている	12.9 %	6.7	[12.6]
2 少し高まっている	34.7	56.7	[35.7]
3 ほとんど変化はない	50.8	33.3	[49.9]
4 低くなっている	1.1	-	[1.0]
(無回答)	0.6	3.3	[0.7]

ユニバーサルデザインに対する意識の変化は、「ほとんど変化はない」(49.9%)が5割弱、「少し高まっている」(35.7%)が3割台半ば、「大きく高まっている」(12.6%)が1割強の順で高くなっている。(図表8-7)

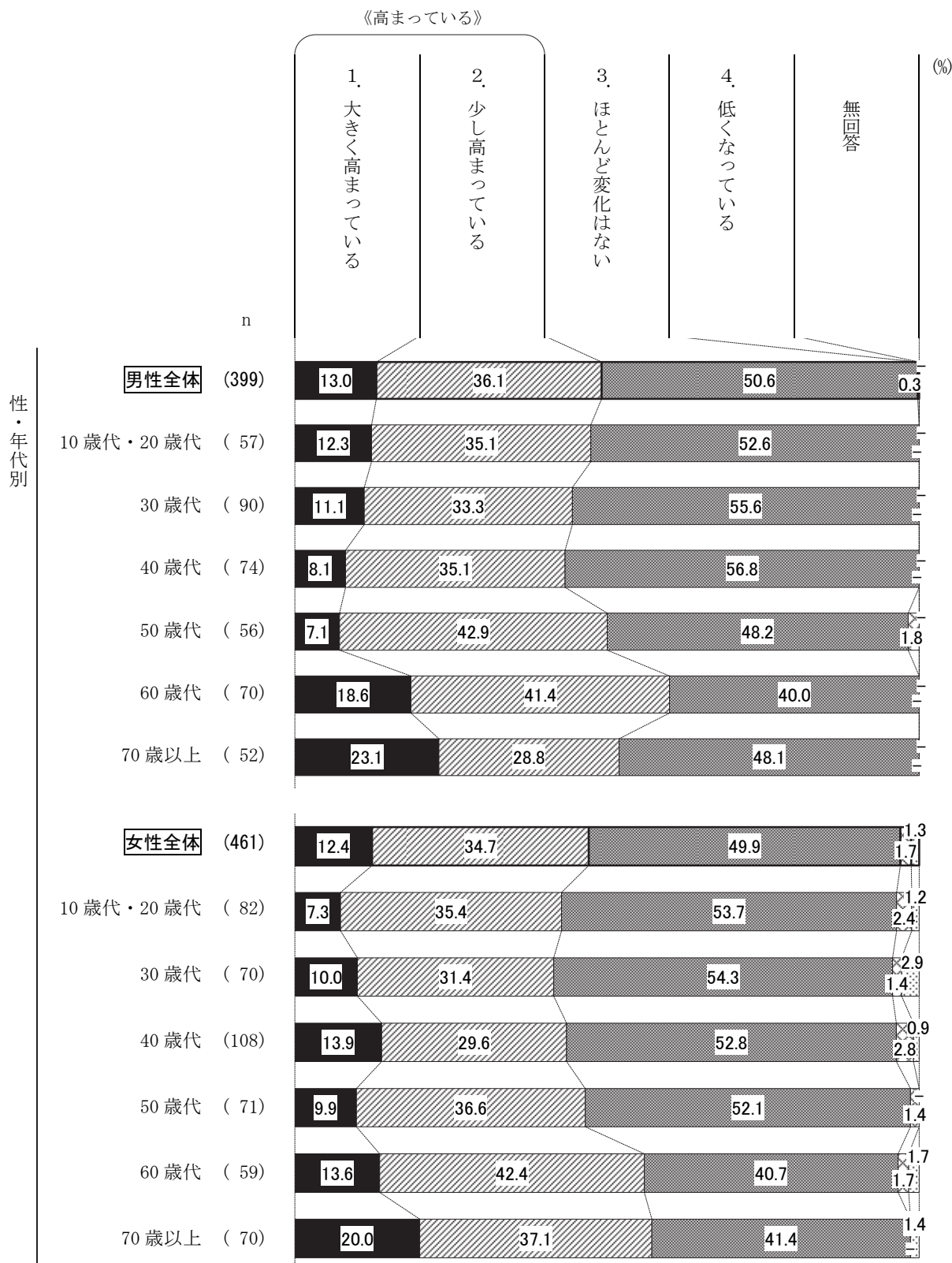
<図表8-7>ユニバーサルデザインに対する意識の変化



【性・年代別】

性・年代別でみると、「ほとんど変化はない」は男女とも全ての年代で4割以上と高くなっている。「少し高まっている」は男性の50歳代、女性の60歳代、男性の60歳代の順で高く、それぞれ4割台となっている。「大きく高まっている」と「少し高まっている」をあわせた《高まっている》は男性の60歳代が6割、女性の70歳以上と60歳代が5割台半ばを超えて高い。(図表8-8)

<図表8-8>性・年代別



(2) ユニバーサルデザインのまちづくりにおける他の区市町村との比較

◇「進んでいる」はいずれも1割を下回るものの、「どちらかといえば進んでいる」と合わせると『区役所や図書館などの公共建築物を、誰もが不自由なく利用できるようになっている』『物販店や飲食店、病院などの民間建築物を、誰もが不自由なく利用できるようになっている』が4割台半ばで高い

問16 さまざまな人が「移動しやすく、利用しやすく、わかりやすい」に配慮したユニバーサルデザインのまちづくりが取り組まれています。新宿区は他の区市町村に比べて進んでいると思いますか。①～⑦のそれぞれについて1～5の当てはまるものに○をつけてください。

(○はそれぞれ1つ)

[n=1,351]

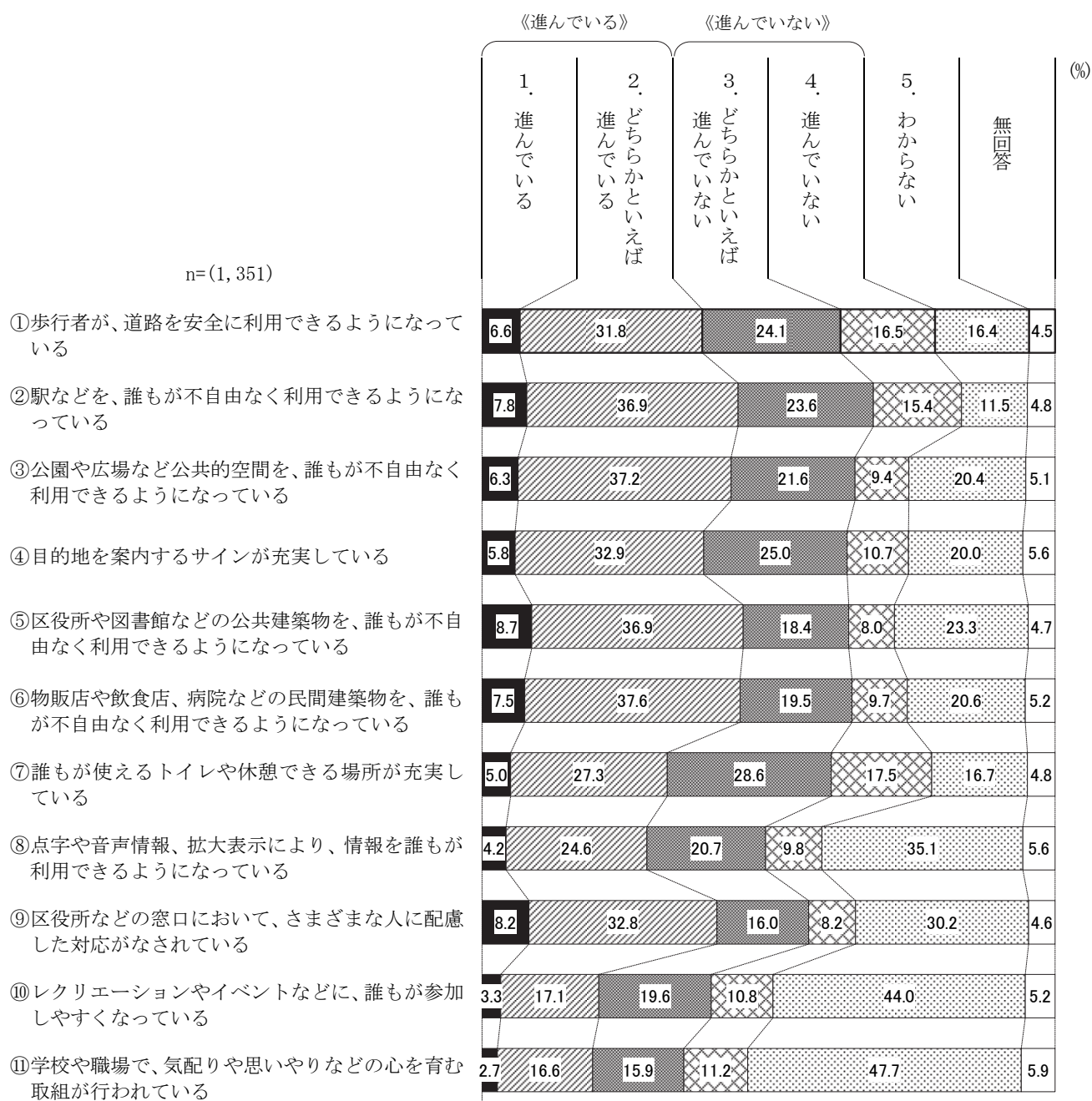
	1. 進んでいる	2. どちらかといえ ば進んでいる	3. どちらかといえ ば進んで いない	4. 進んでいない	5. わからない	(無回答)
	[表の見方] (%) 上段：日本国籍 中段：外国籍 下段：全体					
① 歩行者が、道路を安全に利用できるよ うになっている	5.6	31.5	24.7	17.0	16.8	4.3
	28.1	34.4	17.2	6.3	10.9	3.1
	6.6	31.8	24.1	16.5	16.4	4.5
② 駅などを、誰もが不自由なく利用で きるようになっている	6.8	37.1	23.8	16.1	11.5	4.7
	29.7	32.8	21.9	3.1	9.4	3.1
	7.8	36.9	23.6	15.4	11.5	4.8
③ 公園や広場など公共的空間を、誰も が不自由なく利用できるようになっ ている	5.2	37.2	22.1	10.0	20.6	4.9
	28.1	39.1	14.1	-	14.1	4.7
	6.3	37.2	21.6	9.4	20.4	5.1
④ 目的地を案内するサインが充実して いる	4.9	32.8	25.1	11.2	20.6	5.4
	26.6	35.9	21.9	1.6	10.9	3.1
	5.8	32.9	25.0	10.7	20.0	5.6
⑤ 区役所や図書館などの公共建築物を、 誰もが不自由なく利用できるよ うになっている	7.4	37.0	18.7	8.3	23.9	4.7
	32.8	32.8	14.1	3.1	14.1	3.1
	8.7	36.9	18.4	8.0	23.3	4.7
⑥ 物販店や飲食店、病院などの民間建 築物を、誰もが不自由なく利用で きるようになっ ている	6.3	38.0	19.8	9.9	21.0	5.0
	31.3	34.4	12.5	4.7	14.1	3.1
	7.5	37.6	19.5	9.7	20.6	5.2
⑦ 誰もが使えるトイレや休憩できる場 所が充実している	3.9	27.1	29.1	18.2	17.0	4.7
	28.1	32.8	20.3	4.7	10.9	3.1
	5.0	27.3	28.6	17.5	16.7	4.8

	1. 進んでいる	2. どちらかといえ ば進んでいる	3. どちらかといえ ば進んで いない	4. 進んでいない	5. わからない	(無回答)
[表の見方] (%) 上段：日本国籍 中段：外国籍 下段：全体						
⑧ 点字や音声情報、拡大表示により、情報を誰もが利用できるようになっている	3.6	24.1	20.9	10.2	35.8	5.4
	15.6	34.4	17.2	3.1	26.6	3.1
	4.2	24.6	20.7	9.8	35.1	5.6
⑨ 区役所などの窓口において、さまざまな人に配慮した対応がなされている	6.8	32.5	16.5	8.5	31.3	4.4
	35.9	39.1	4.7	3.1	14.1	3.1
	8.2	32.8	16.0	8.2	30.2	4.6
⑩ レクリエーションやイベントなどに、誰もが参加しやすくなっている	2.6	16.7	19.7	11.1	45.0	5.0
	17.2	23.4	17.2	6.3	32.8	3.1
	3.3	17.1	19.6	10.8	44.0	5.2
⑪ 学校や職場で、気配りや思いやりなどの心を育む取組が行われている	2.1	16.1	15.9	11.4	48.7	5.8
	14.1	23.4	14.1	7.8	37.5	3.1
	2.7	16.6	15.9	11.2	47.7	5.9

IV 調査結果の分析 8 ユニバーサルデザイン

ユニバーサルデザインのまちづくりを他の区市町村と比較すると、「進んでいる」と「どちらかといえば進んでいる」をあわせた《進んでいる》は、“⑤区役所や図書館などの公共建築物を、誰もが不自由なく利用できるようになっている”（45.6%）と“⑥物販店や飲食店、病院などの民間建築物を、誰もが不自由なく利用できるようになっている”（45.1%）が4割台半ばと高い。一方、「どちらかといえば進んでいない」と「進んでいない」をあわせた《進んでいない》は、“⑦誰もが使えるトイレや休憩できる場所が充実している”（46.1%）が4割台半ばを超えて最も高く、次いで“①歩行者が、道路を安全に利用できるようになっている”（40.6%）が約4割となっている。（図表8－9）

<図表8－9>ユニバーサルデザインのまちづくりにおける他の区市町村との比較



(2-1) 特に取り組んでほしい上位3項目

◇特に取り組んでほしい項目の【1位】では「歩行者が、道路を安全に利用できるようになっていいる」が3割台半ば近く、【2位】では「駅などを、誰もが不自由なく利用できるようになっていいる」が2割弱、【3位】では「誰もが使えるトイレや休憩できる場所が充実している」が1割台半ばで、それぞれ最も高くなっている

問16-1 今後、ユニバーサルデザインのまちづくりを進めるうえで、上記①～⑪の項目の中で、特に取り組んでほしいと思う上位3項目は何ですか。下の解答欄に、当てはまる番号をお書きください。

【1位】

	[n=1,351]	日本国籍	外国籍	[全体]
① 歩行者が、道路を安全に利用できるようになっている	34.3	%	28.1	[34.0]
② 駅などを、誰もが不自由なく利用できるようになっている	19.3		10.9	[18.9]
③ 公園や広場など公共的空間を、誰もが不自由なく利用できるようになっている	5.3		4.7	[5.2]
④ 目的地を案内するサインが充実している	5.7		14.1	[6.0]
⑤ 区役所や図書館などの公共建築物を、誰もが不自由なく利用できるようになっている	3.8		6.3	[3.9]
⑥ 物販店や飲食店、病院などの民間建築物を、誰もが不自由なく利用できるようになっている	3.2		-	[3.1]
⑦ 誰もが使えるトイレや休憩できる場所が充実している	7.5		14.1	[7.8]
⑧ 点字や音声情報、拡大表示により、情報を誰もが利用できるようになっている	1.9		3.1	[1.9]
⑨ 区役所などの窓口において、さまざまな人に配慮した対応がなされている	3.2		4.7	[3.2]
⑩ レクリエーションやイベントなどに、誰もが参加しやすくなっている	0.6		3.1	[0.7]
⑪ 学校や職場で、気配りや思いやりなどの心を育む取組が行われている	5.1		3.1	[5.0]
(無回答)	10.1		7.8	[10.3]

【2位】

	日本国籍	外国籍	[全体]
[n = 1, 351]			
① 歩行者が、道路を安全に利用できるようになっている	11.2 %	10.9	[11.2]
② 駅などを、誰もが不自由なく利用できるようになっている	19.7	20.3	[19.8]
③ 公園や広場など公共的空間を、誰もが不自由なく利用できるようになっている	8.0	9.4	[7.9]
④ 目的地を案内するサインが充実している	10.2	10.9	[10.4]
⑤ 区役所や図書館などの公共建築物を、誰もが不自由なく利用できるようになっている	7.7	10.9	[7.8]
⑥ 物販店や飲食店、病院などの民間建築物を、誰もが不自由なく利用できるようになっている	4.3	7.8	[4.4]
⑦ 誰もが使えるトイレや休憩できる場所が充実している	13.9	12.5	[13.8]
⑧ 点字や音声情報、拡大表示により、情報を誰もが利用できるようになっている	3.9	1.6	[3.8]
⑨ 区役所などの窓口において、さまざまな人に配慮した対応がなされている	4.3	1.6	[4.1]
⑩ レクリエーションやイベントなどに、誰もが参加しやすくなっている	2.1	3.1	[2.1]
⑪ 学校や職場で、気配りや思いやりなどの心を育む取組が行われている	3.7	3.1	[3.6]
(無回答)	10.9	7.8	[11.0]

【3位】

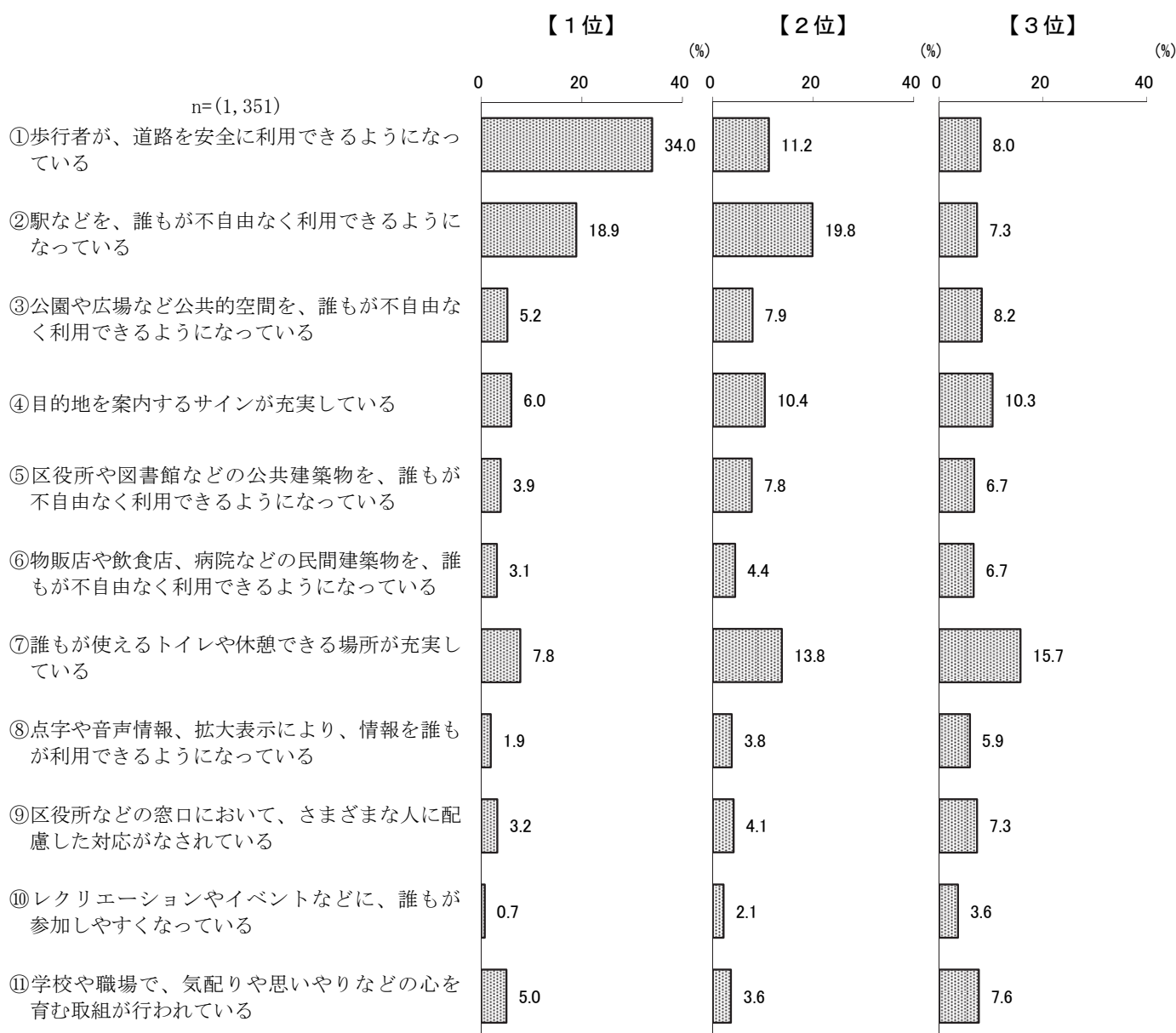
	日本国籍	外国籍	[全体]
[n = 1, 351]			
① 歩行者が、道路を安全に利用できるようになっている	8.2 %	6.3	[8.0]
② 駅などを、誰もが不自由なく利用できるようになっている	7.5	6.3	[7.3]
③ 公園や広場など公共的空間を、誰もが不自由なく利用できるようになっている	8.4	4.7	[8.2]
④ 目的地を案内するサインが充実している	10.3	14.1	[10.3]
⑤ 区役所や図書館などの公共建築物を、誰もが不自由なく利用できるようになっている	6.8	4.7	[6.7]
⑥ 物販店や飲食店、病院などの民間建築物を、誰もが不自由なく利用できるようになっている	6.4	9.4	[6.7]
⑦ 誰もが使えるトイレや休憩できる場所が充実している	15.7	14.1	[15.7]
⑧ 点字や音声情報、拡大表示により、情報を誰もが利用できるようになっている	6.1	4.7	[5.9]
⑨ 区役所などの窓口において、さまざまな人に配慮した対応がなされている	7.0	14.1	[7.3]
⑩ レクリエーションやイベントなどに、誰もが参加しやすくなっている	3.6	6.3	[3.6]
⑪ 学校や職場で、気配りや思いやりなどの心を育む取組が行われている	7.7	6.3	[7.6]
(無回答)	12.4	9.4	[12.6]

特に取り組んでほしい上位3項目のうち、【1位】では「①歩行者が、道路を安全に利用できるよ
うになっている」(34.0%)が3割台半ば近くと最も高くなっており、次いで「②駅などを、
誰もが不自由なく利用できるよ
うになっている」(18.9%)が2割近くとなっている。

【2位】では、「②駅などを、誰もが不自由なく利用できるよ
うになっている」(19.8%)が2
割弱で最も高く、次いで「⑦誰もが使えるトイレや休憩できる場所が充実している」(13.8%)
が1割台半ば近くとなっている。

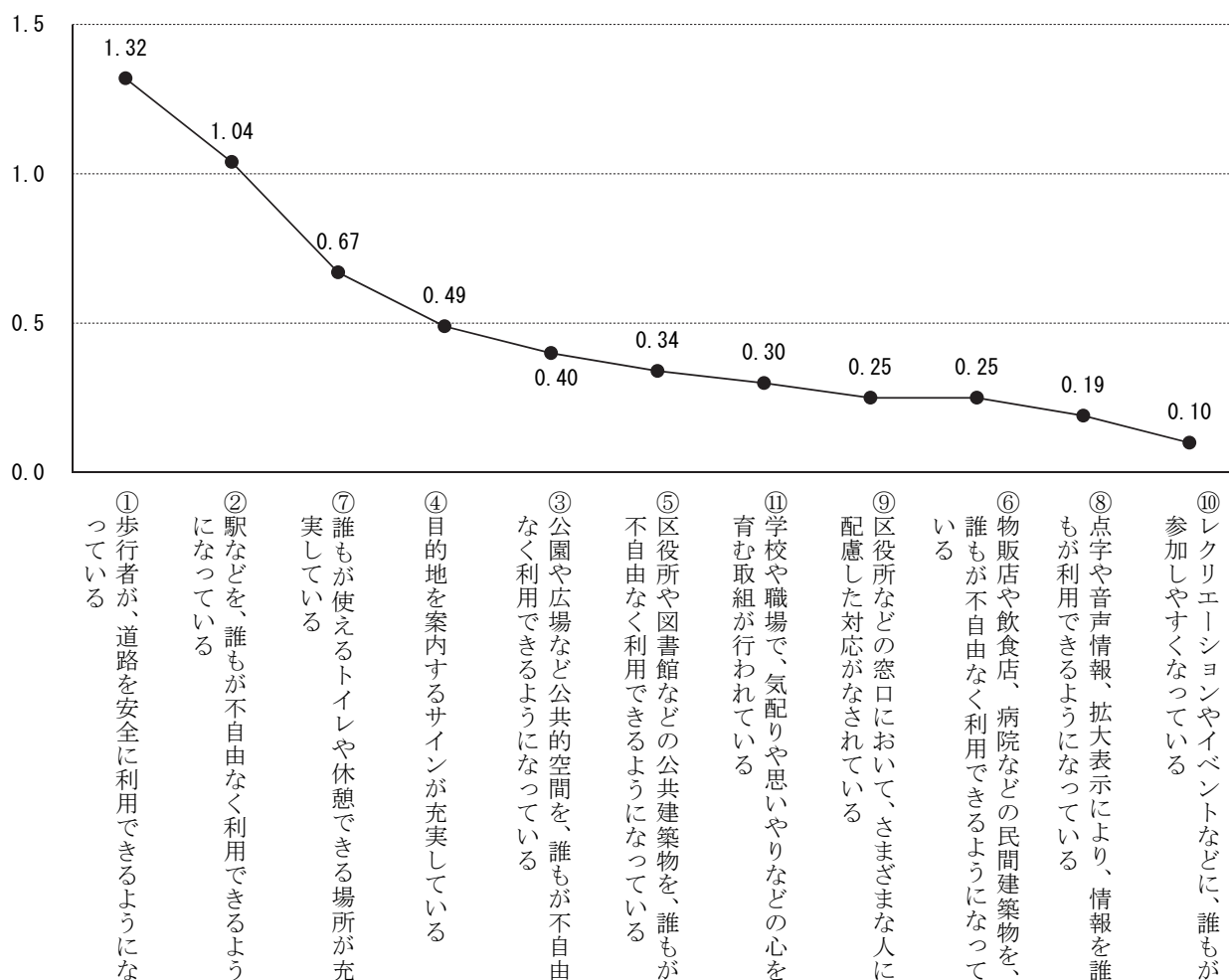
【3位】では、「⑦誰もが使えるトイレや休憩できる場所が充実している」(15.7%)が1割台
半ばで最も高く、次いで「④目的地を案内するサインが充実している」(10.3%)が約1割とな
っている。(図表8-10)

<図表8-10>特に取り組んでほしい上位3項目



ユニバーサルデザインのまちづくりを進めるうえで、特に取り組んでほしい項目について、加重平均により平均値を算出し傾向を見ると、“①歩行者が、道路を安全に利用できるようになっている” (1.32)、“②駅などを、誰もが不自由なく利用できるようになっている” (1.04)、“⑦誰もが使えるトイレや休憩できる場所が充実している” (0.67) の順に高く、“⑩レクリエーションやイベントなどに、誰もが参加しやすくなっている” (0.10) が最も低くなっている。(図表8-11)

<図表8-11>特に取り組んでほしい上位3項目 (平均値)



※加重平均による数量化

各構成要素には、要望の度合いを各順位にそれぞれ点数を与えて、平均値を算出する。

《算出方法》

特に取り組んでほしい3項目	得点
1位に記述のあった項目	×3点
2位に記述のあった項目	×2点
3位に記述のあった項目	×1点

上記の得点合計を回答者数 (n=1,351) で除して評価点を算出する。

この方法で、平均値は0.00から3.00の間に分布し、3.00に近いほど要望の度合いが高く、0.00に近いほど要望の度合いが低いことになる。

(3) 考え方を広めるために重要なこと

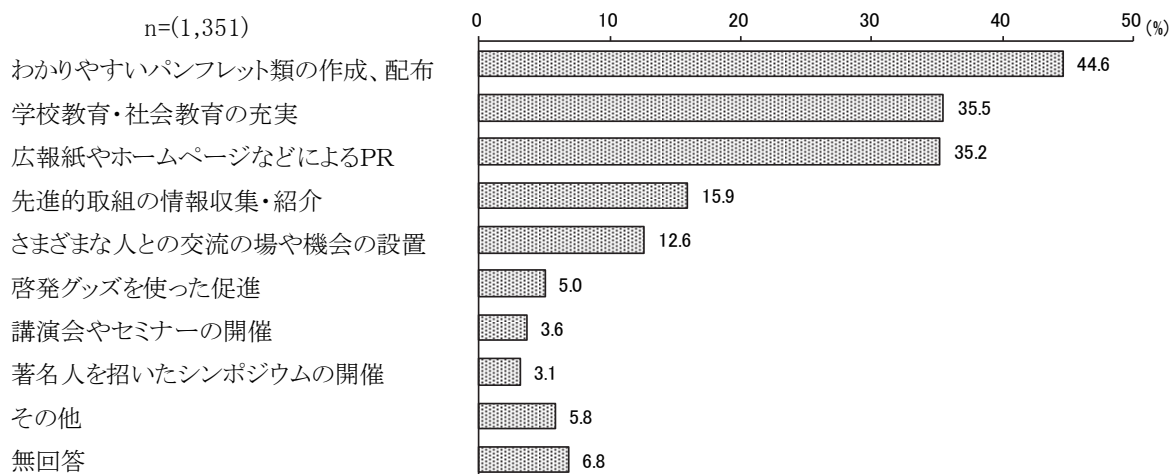
◇「わかりやすいパンフレット類の作成、配布」が4割台半ば近くで最も高く、「学校教育・社会教育の充実」「広報紙やホームページなどによるPR」が3割台半ばで続く

問17 ユニバーサルデザインの考え方を広めるために、あなたが重要だと思うものは何ですか。
(○は2つまで)

[n=1,351]	日本国籍	外国籍	[全体]
1 わかりやすいパンフレット類の作成、配布	45.1 %	46.9	[44.6]
2 講演会やセミナーの開催	3.5	6.3	[3.6]
3 学校教育・社会教育の充実	36.5	23.4	[35.5]
4 先進的取組の情報収集・紹介	15.9	20.3	[15.9]
5 さまざまな人との交流の場や機会の設置	12.2	25.0	[12.6]
6 広報紙やホームページなどによるPR	36.6	17.2	[35.2]
7 啓発グッズを使った促進	4.6	14.1	[5.0]
8 著名人を招いたシンポジウムの開催	3.2	3.1	[3.1]
9 その他	5.9	4.7	[5.8]
(無回答)	5.2	12.5	[6.8]

ユニバーサルデザインの考え方を広めるために重要なことは、「わかりやすいパンフレット類の作成、配布」(44.6%)が4割台半ば近くで最も高く、「学校教育・社会教育の充実」(35.5%)、「広報紙やホームページなどによるPR」(35.2%)が3割台半ばで続いている。(図表8-12)

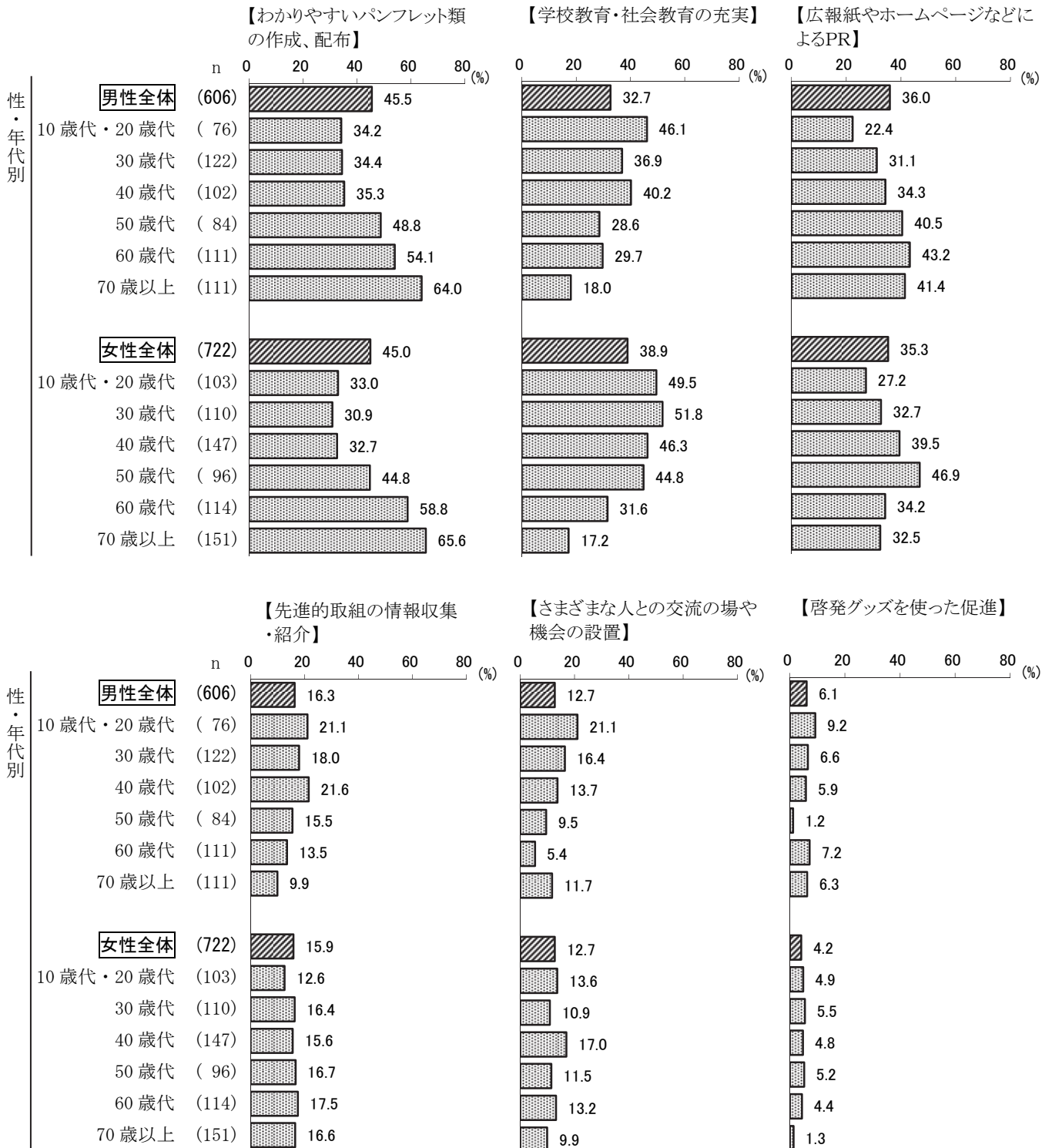
<図表8-12>考え方を広めるために重要なこと(複数回答)



【性・年代別】

上位6項目について性・年代別でみると、「わかりやすいパンフレット類の作成、配布」は男女ともに70歳以上が6割台で最も高く、60歳代が5割台、50歳代が4割台、40歳代以下が3割台となっている。「学校教育・社会教育の充実」は女性全体が4割近くで男性全体より高く、女性の30歳代で5割強と最も高い。「広報紙やホームページなどによるPR」は男女ともに全ての年代で2割以上となっている。(図表8-13)

<図表8-13>性・年代別(上位6項目)



(注) 図表の最大値は、領域を明確化するため80%で表示している。

(4) 区に期待する取組

◇「ユニバーサルデザインを取り入れた施設整備」が約5割で最も高く、「教育、人づくりなどの人材育成」が3割台半ば近くで続く

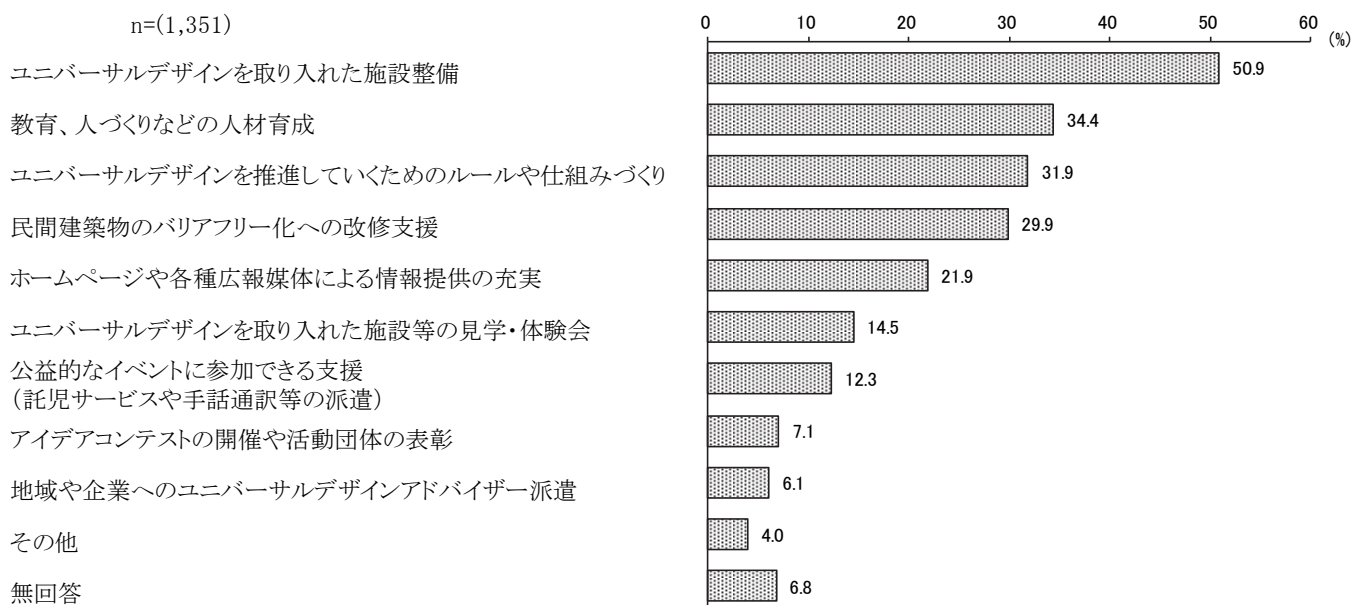
問18 ユニバーサルデザインについて、あなたが区に期待することは何ですか。
(○は3つまで)

[n=1,351]

	日本国籍	外国籍	[全体]
1 ユニバーサルデザインを取り入れた施設整備	51.7 %	46.9	[50.9]
2 教育、人づくりなどの人材育成	34.6	40.6	[34.4]
3 民間建築物のバリアフリー化への改修支援	30.7	23.4	[29.9]
4 ユニバーサルデザインを推進していくためのルールや仕組みづくり	32.6	26.6	[31.9]
5 ホームページや各種広報媒体による情報提供の充実	21.7	31.3	[21.9]
6 アイデアコンテストの開催や活動団体の表彰	7.1	9.4	[7.1]
7 ユニバーサルデザインを取り入れた施設等の見学・体験会	14.4	21.9	[14.5]
8 地域や企業へのユニバーサルデザインアドバイザー派遣	5.6	17.2	[6.1]
9 公益的なイベントに参加できる支援 (託児サービスや手話通訳等の派遣)	12.4	12.5	[12.3]
10 その他 (無回答)	4.2	1.6	[4.0]
	5.6	4.7	[6.8]

区に期待する取組は、「ユニバーサルデザインを取り入れた施設整備」(50.9%)が約5割で最も高く、次いで「教育、人づくりなどの人材育成」(34.4%)が3割台半ば近く、「ユニバーサルデザインを推進していくためのルールや仕組みづくり」(31.9%)が3割強となっている。(図表8-14)

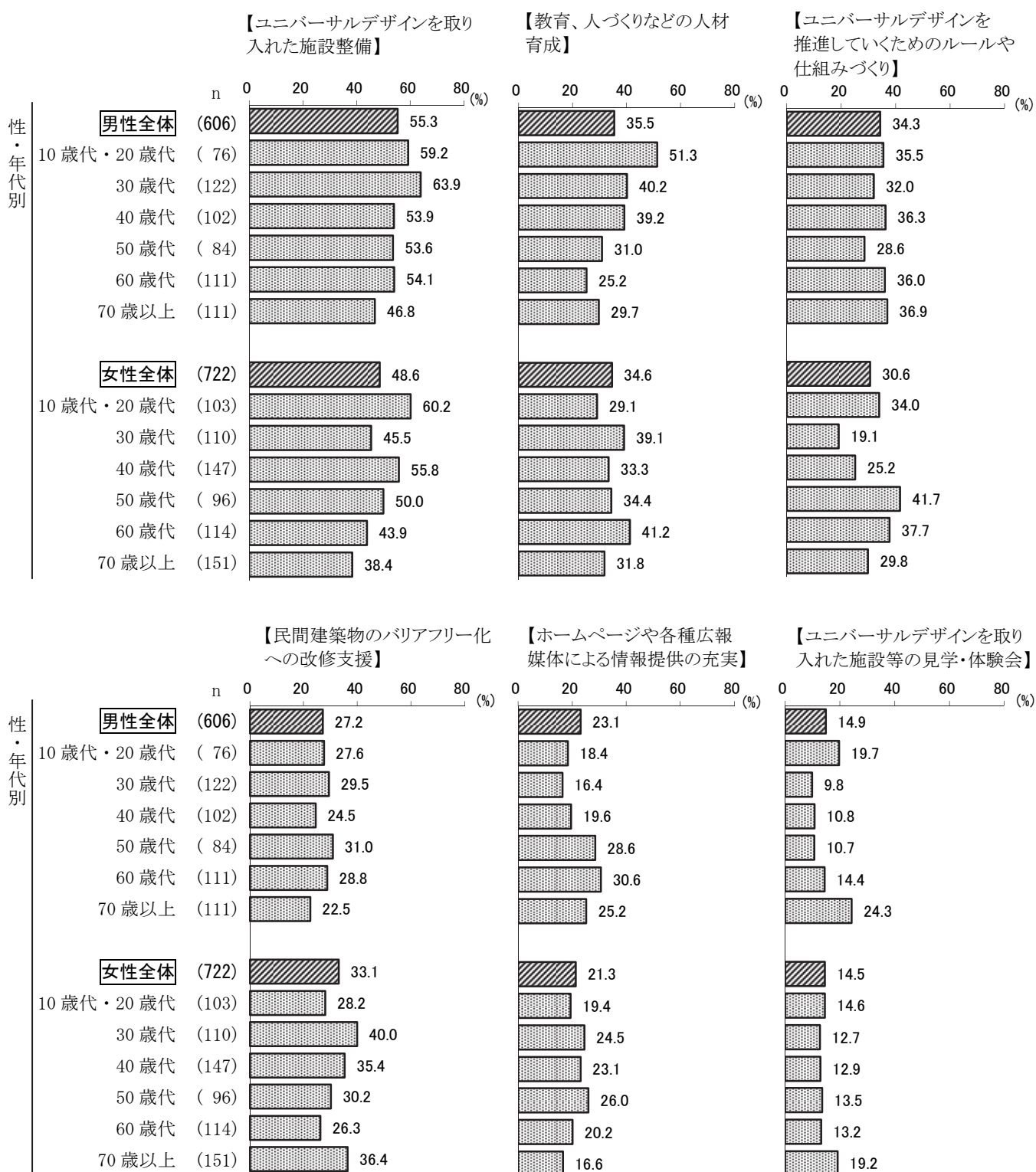
<図表8-14> 区に期待する取組 (複数回答)



【性・年代別】

上位6項目について性・年代別でみると、「ユニバーサルデザインを取り入れた施設整備」は男性全体が5割台半ばで女性全体より高く、男性の30歳代が6割台半ば近くで最も高く、次いで女性の10歳代・20歳代が約6割となっている。「教育、人づくりなどの人材育成」は男性の10歳代・20歳代が5割強で最も高く、女性の60歳代と男性の30歳代で4割以上となっている。(図表8-15)

<図表8-15>性・年代別(上位6項目)



(注) 図表の最大値は、領域を明確化するため80%で表示している。

V 資料編

-
- (1) 区民意識調査・区政世論調査 実施の経緯
 - (2) 調査票
-

区民意識調査・区政世論調査 実施の経緯

調査実施の経緯

調査年度	名称	対象者数	回収数(率)	対象者抽出方法	調査方法	開始・変更
昭和48年	第1回新宿区政世論調査	1,500人	1,125 (75.0%)	系統抽出法	個別面接調査法	★事業開始
49年	第2回新宿区政世論調査	1,500人	1,134 (75.6%)	無作為(系統)抽出法	個別面接調査法	
50年	第3回新宿区政世論調査	1,500人	1,141 (76.1%)	無作為(系統)抽出法	個別面接調査法	
51年	第4回新宿区政世論調査	1,500人	1,134 (75.6%)	無作為(系統)抽出法	個別面接調査法	
52年	第5回新宿区政世論調査	1,500人	1,133 (75.5%)	無作為(系統)抽出法	個別面接調査法	
53年	第6回新宿区政世論調査	1,500人	1,178 (78.5%)	無作為系統抽出法	個別面接調査法	
54年	第7回新宿区政世論調査	1,500人	1,139 (75.9%)	系統的無作為抽出法	個別面接調査法	
55年	第8回新宿区政世論調査	1,500人	1,189 (79.3%)	層化二段無作為抽出法	個別面接調査法	
56年	第9回新宿区政世論調査	1,500人	1,208 (80.5%)	層化二段無作為抽出法	個別面接調査法	
57年	第10回新宿区政世論調査	1,500人	1,204 (80.3%)	層化二段無作為抽出法	個別面接調査法	
58年	第11回新宿区政世論調査	1,500人	1,208 (80.5%)	層化二段無作為抽出法	個別面接調査法	
59年	第12回新宿区政世論調査	1,500人	1,212 (80.8%)	層化二段無作為抽出法	個別面接調査法	
60年	第13回新宿区政世論調査	1,500人	1,218 (81.2%)	層化二段無作為抽出法	個別面接調査法	
61年	第14回新宿区政世論調査	1,500人	1,200 (80.0%)	層化二段無作為抽出法	個別面接調査法	
62年	第15回新宿区政世論調査	1,500人	1,176 (78.4%)	層化二段無作為抽出法	個別面接調査法	
63年	第16回新宿区政世論調査	1,500人	1,111 (74.1%)	層化二段無作為抽出法	個別面接調査法	
平成元年	第17回新宿区政世論調査	1,500人	1,106 (73.7%)	層化二段無作為抽出法	個別面接調査法	
2年	第18回新宿区政世論調査	1,500人	1,146 (76.4%)	層化二段無作為抽出法	個別面接調査法	
3年	第19回新宿区政世論調査	1,500人	1,072 (71.5%)	層化二段無作為抽出法	個別面接調査法	
4年	第20回新宿区政世論調査	1,500人	1,152 (76.8%)	層化二段無作為抽出法	個別面接調査法	
5年	第21回新宿区政世論調査	1,500人	1,147 (76.5%)	層化二段無作為抽出法	個別面接調査法	
6年	第22回新宿区政世論調査	1,500人	1,097 (73.1%)	層化二段無作為抽出法	個別面接調査法	
7年	第23回新宿区政世論調査	1,500人	1,118 (74.5%)	層化二段無作為抽出法	個別面接調査法	
8年	第24回新宿区政世論調査	1,500人	1,096 (73.1%)	層化二段無作為抽出法	個別面接調査法	
9年	第25回新宿区政世論調査	1,500人	1,054 (70.3%)	層化二段無作為抽出法	個別面接調査法	
10年	第26回新宿区政世論調査	1,500人	1,057 (70.5%)	層化二段無作為抽出法	個別面接調査法	
11年	第27回新宿区政世論調査	1,500人	1,130 (75.3%)	層化二段無作為抽出法	個別面接調査法	
13年	第28回新宿区政世論調査	2,500人	1,275 (51.0%)	層化二段無作為抽出法	郵送調査法	★調査方法・対象者数変更
14年	平成14年度新宿区民意識調査	2,500人	1,265 (50.6%)	層化二段無作為抽出法	郵送調査法	★事業変更
15年	平成15年度新宿区民意識調査	2,500人	1,227 (49.1%)	層化二段無作為抽出法	郵送調査法	
16年	平成16年度新宿区民意識調査	2,500人	1,224 (49.0%)	層化二段無作為抽出法	郵送調査法	
17年	平成17年度新宿区民意識調査	2,500人	1,131 (45.2%)	層化二段無作為抽出法	郵送調査法	
18年	平成18年度新宿区民意識調査	2,500人	1,209 (48.4%)	層化二段無作為抽出法	郵送調査法	
19年	平成19年度新宿区民意識調査	2,500人	1,140 (45.6%)	層化二段無作為抽出法	郵送調査法	
20年	平成20年度新宿区民意識調査	2,500人	1,101 (44.0%)	層化二段無作為抽出法	郵送調査法	
21年	平成21年度新宿区民意識調査	2,500人	1,245 (49.8%)	層化二段無作為抽出法	郵送調査法	★粗品同封
22年	平成22年度新宿区民意識調査	2,500人	1,325 (53.0%)	層化二段無作為抽出法	郵送調査法	
23年	平成23年度新宿区民意識調査	2,500人	1,292 (51.7%)	層化二段無作為抽出法	郵送調査法	
24年	平成24年度新宿区民意識調査	2,500人	1,142 (45.7%)	層化二段無作為抽出法	郵送調査法	★対象者に外国人住民を含む
25年	平成25年度新宿区民意識調査	2,500人	1,009 (40.4%)	層化二段無作為抽出法	郵送調査法	
26年	平成26年度新宿区民意識調査	2,500人	1,309 (52.4%)	層化二段無作為抽出法	郵送調査法	
27年	平成27年度新宿区民意識調査	2,500人	1,351 (54.0%)	層化二段無作為抽出法	郵送調査法	

(注) 昭和48年から昭和54年までは、年齢等での層化を行わず、住民基本台帳から単純に、一定の間隔で無作為に抽出を行っている。

(注) 平成12年度は実施していない。

平成27年度 新宿区区民意識調査

…ご協力をお願い…

皆様におかれましては、ますますご清栄のこととおよろこび申し上げます。

新宿区では、区民の生活実態を可能な限り正確に把握し、生活を支え、守っていくという観点から、毎年、区民意識調査を実施しています。今年度の調査では、区政への関心や要望をはじめ、「区有施設のあり方」、「ユニバーサルデザイン」などについて幅広くお聴きし、時代の要請に合った行政サービスを展開するための基礎資料として活かしてまいります。

調査の実施にあたり、区内に居住する満18歳以上の2,500人の方を、無作為に選ばせていただきました。お答えいただいた内容は、すべて統計的に処理しますので、個々の回答やプライバシーに関わる内容が公表されることは一切ありません。

お忙しい中恐縮ではございますが、何とぞこの調査の趣旨をご理解いただき、ご協力くださいますよう、心からお願い申し上げます。

平成27年9月

新宿区長 吉住 健一

■回答にあたってのお願い■

1. この調査は、封筒の宛名のご本人がご回答ください。
2. ご回答・ご返送は、次のとおりお願いします。
 - ◇ ご回答は選択肢の中から選んで数字に○印をつけてください。(一部、数字を記入するものがあります。)
 - ◇ ご回答の○の数は、(○は1つ)、(○は3つまで)などと表示していますので、それに合わせてください。
 - ◇ お答えが選択肢の中にある場合は、「その他()」を選び、()内にその内容を具体的に記入してください。
 - ◇ 設問によって回答していただく方が限られる場合がありますので、ことわり書きや矢印に従って回答してください。特にことわり書きのない場合は次の設問に進んでください。
 - ◇ ご記入いただきました調査票は、三つ折りにして同封の返信用封筒に入れ、**9月24日(木)までに**投かんしてください(切手を貼らずにお出しください。お名前を記入する必要はありません)。



■お問い合わせ先■ 新宿区 区長室 広聴担当課 広聴係
 電話：03-5273-4065 (直通)
 FAX：03-5272-5500

～居住意向についておたずねします～

問1 あなたは新宿区に住んで何年になりますか。(○は1つ)

- | | | |
|------------|--------------|--------------|
| 1 1年未満 | 4 5年以上10年未満 | 6 20年以上30年未満 |
| 2 1年以上3年未満 | 5 10年以上20年未満 | 7 30年以上 |
| 3 3年以上5年未満 | | |

問2 あなたは、これからも新宿区に住み続けたいですか。(○は1つ)

- 1 ずっと住み続けたい
- 2 できれば住み続けたい
- 3 できたら区外に転出したい
- 4 すぐにでも転出したい
- 5 わからない

問2-1にお進みください

(問2で「3」か「4」とお答えの方へおたずねします)

問2-1 あなたが区外に転出したい理由は何ですか。次の中からあてはまるものを選んでください。(○は3つまで)

- | | |
|----------------------------|--------------------------|
| 1 現在の住宅が狭いから | 8 子どもの教育環境が悪いから |
| 2 自宅の建替えや修繕ができないから | 9 自営の商売が成り立たないから |
| 3 家賃・地代が高いから | 10 他の区市町村に住んでいる親族と同居するため |
| 4 固定資産税・相続税が高いから | 11 転勤・就職・通学のため |
| 5 住まい周辺の環境が悪くなってきたから | 12 物価が高く生活しにくいから |
| 6 震災対策の面で不安だから | 13 社宅だから |
| 7 近隣の住民(友人・知人)が減り、生活が不安だから | 14 その他() |



設問をよくお読み
いただき、回答して
ください。

～生活における心配事についておたずねします～

問3 あなたは、以下①～⑫のことについて、心配だと思いませんか。①～⑫のそれぞれについて1～4の当てはまるものに○をつけてください。

(○はそれぞれ1つ)

【記入例】	5年以降	2～3年	今	自分	5年以降) 今は心配ではないが、いつか(4～5年以降)は心配になると思う	2～3年で心配になると思う	今、心配である	自分は心配ない	今、心配である	自分は心配ない
	今は心配ではないが、いつか(4～5年以降)は心配になると思う	2～3年で心配になると思う	今、心配である	自分は心配ない						
【家計】										
① 暮らしに十分な収入が確保できないこと	1	2	3	4						
【家計】										
① 暮らしに十分な収入が確保できないこと	1	2	3	4						
② 医療費や介護にかかる費用が大きな負担となること	1	2	3	4						
③ 住宅ローンやクレジットカードの返済などが大きな負担となること	1	2	3	4						
【仕事】										
④ 就職先が見つからないこと	1	2	3	4						
⑤ リストラなどで解雇される、または廃業すること	1	2	3	4						
【健康】										
⑥ 自分が心身の健康を損なうこと	1	2	3	4						
⑦ 自分が介護の必要な状態になること	1	2	3	4						
【家族】										
⑧ 子育てが負担になること	1	2	3	4						
⑨ 家族の介護が負担になること	1	2	3	4						
⑩ 家族が心身の健康を損なうこと	1	2	3	4						
【地域・社会】										
⑪ 信頼できる友人がいないこと	1	2	3	4						
⑫ 近所づきあいの中で、いざという時に相談できる人がいないこと	1	2	3	4						

～区政全般についておたずねします～

問4 あなたは、区政にどのくらい関心がありますか。(○は1つ)

- | | | |
|------------|-------------|---------|
| 1 非常に関心がある | 3 あまり関心がない | 5 わからない |
| 2 少し関心がある | 4 まったく関心がない | |

問4-1にお進みください

問4-2にお進みください

(問4で「1」か「2」とお答えの方へおたずねします)

問4-1 あなたが区政に関心があるのは、どのような理由からですか。(○は1つ)

- | | |
|-----------------------------|-------------------|
| 1 生活と密接な関係があるから | 4 国や地方の政治に関心があるから |
| 2 自分の住むまちに愛着があるから | 5 税金を払っているから |
| 3 新聞やテレビなどで新宿に関する報道によく接するから | 6 その他 () |

(問4で「3」か「4」とお答えの方へおたずねします)

問4-2 あなたが区政に関心がないのは、どのような理由からですか。(○は1つ)

- | | |
|-------------------|-----------------|
| 1 生活にあまり関係がないから | 5 忙しくて考える暇がないから |
| 2 新宿に愛着がないから | 6 その他 () |
| 3 区政がわかりにくいから | 7 特に理由はない |
| 4 国や地方の政治に関心がないから | |

問5 あなたは、区の行政サービスに関する情報をどこから得ていますか。(○は3つまで)

- | | |
|---------------------------|---------------|
| 1 広報しんじゅく | 7 町会役員や民生委員など |
| 2 区の刊行物 | 8 家族・親戚 |
| 3 掲示板や回覧板 | 9 近所の人 |
| 4 テレビ(ケーブルテレビなど) | 10 友人・知人 |
| 5 区公式ホームページやツイッター・フェイスブック | 11 その他 () |
| 6 区役所や特別出張所などの窓口 | 12 情報を得ていない |

問6 あなたが区に力を入れて取り組んでほしいと思うものは何ですか。(○は3つまで)

- | | |
|-----------------|--------------------------------|
| 1 青少年の健全育成 | 17 地球温暖化対策 |
| 2 学校教育の充実 | 18 外国人との交流・情報提供 |
| 3 子育て支援(少子化対策) | 19 男女共同参画の推進 |
| 4 児童福祉の充実 | 20 消費者の保護 |
| 5 高齢者福祉の充実 | 21 区民の就労支援 |
| 6 心身障害者福祉の充実 | 22 中小企業への支援 |
| 7 ひとり親家庭への支援 | 23 社会貢献活動(NPO・ボランティア・地域活動)への支援 |
| 8 低所得者への支援 | 24 コミュニティ(地域)活動の推進 |
| 9 区民の健康増進 | 25 住宅対策 |
| 10 生涯学習・スポーツの推進 | 26 道路・交通対策 |
| 11 ホームレス対策 | 27 防犯・地域安全対策 |
| 12 騒音対策 | 28 震災・水害対策 |
| 13 大気汚染対策 | 29 区の財政健全化 |
| 14 環境美化対策 | 30 IT(情報技術)化の推進 |
| 15 ごみ減量・リサイクル推進 | 31 その他 () |
| 16 緑化の推進・公園の整備 | |

～選挙についておたずねします～

平成27年4月26日時点で、満20歳以上の日本国民の方のみお答えください。
(平成7年4月27日以前に生まれた方)

左記以外の方

次ページ(問8)にお進み下さい

問7 あなたは、平成27年4月26日の新宿区議会議員選挙で投票しましたか。(○は1つ)

1 投票した

2 投票しなかった

問7-1にお進みください

問7-2にお進みください

(問7で「1 投票した」とお答えの方へおたずねします)

問7-1 投票した理由は何ですか。次の中からあてはまるものを選んでください。

(○は3つまで)

- | | |
|----------------------------|---------------------|
| 1 政治を良くするためには、投票することが大切だから | 5 政治や選挙に関心があるから |
| 2 投票することは国民の権利だから | 6 近所の人や家族が行くから |
| 3 投票することは国民の義務だと思うから | 7 団体・組織・知人などに頼まれたから |
| 4 支持する候補者を当選させたかったから | 8 投票しないと世間体が悪いから |
| | 9 その他 () |
| | 10 特に理由はない |

(問7で「2 投票しなかった」とお答えの方へおたずねします)

問7-2 投票しなかった理由は何ですか。次の中からあてはまるものを選んでください。

(○は3つまで)

- | | |
|-------------------------|---------------------------------|
| 1 候補者の政策や人柄がわからなかったから | 6 自分一人が投票しなくても、選挙結果に影響はないと思ったから |
| 2 投票しても暮らしが良くなるわけではないから | 7 政治や選挙に関心がないから |
| 3 仕事が忙しかったから | 8 投票に行くのが面倒だから |
| 4 先に重要な予定が入っていたから | 9 投票所が遠い・不便・わからないから |
| 5 病気・外出困難・看病だったから | 10 その他 () |
| | 11 特に理由はない |



～区有施設のあり方についておたずねします～

新宿区には、162棟の区有施設があり、そのうち半数以上が築30年以上を経過するなど、老朽化が進んでいます。これらの施設の1年間の維持管理運営経費は176億円で、区の経常一般財源（区税収入等）の22.4%（平成25年度決算）を占めており、今後、大規模改修や建替えに、さらに多額の経費がかかることが想定されます。

一方、今後の人口減少や超高齢社会の到来に伴う社会保障関連経費の増大により、施設管理にかかる経費の縮小が見込まれ、施設の維持管理・運営の方法や各施設で行っている行政サービスの内容等について見直していく必要があります。

今回の調査では、区民の皆さんの施設の利用状況や施設に対する意見をお聴きして、今後の取組の参考にしたいと考えています。

問8 あなたは、新宿区の区有施設全般について、どのような印象を持っていますか。①～⑨のそれぞれについて1～5の当てはまるものに○をつけてください。

(○はそれぞれ1つ)

	そう思う	どちらかといえばそう思う	どちらかといえはそうは思わない	そうは思わない	よくわからない
① さまざまな施設があり充実している	1	2	3	4	5
② 各地域にバランスよく配置されている	1	2	3	4	5
③ 施設サービスが充実しており満足度が高い	1	2	3	4	5
④ 利便性の良い場所にありアクセスしやすい	1	2	3	4	5
⑤ バリアフリーに配慮されている	1	2	3	4	5
⑥ スタッフの対応が良い	1	2	3	4	5
⑦ 施設内がきれいに保たれている	1	2	3	4	5
⑧ 子育て世代にも使いやすい施設になっている	1	2	3	4	5
⑨ 案内が分かりやすい	1	2	3	4	5

問9 あなたは、過去1年以内に、新宿区の区有施設をどのくらい利用しましたか。以下の施設ごとにお答えください。(○はそれぞれ1つ)

(問9で「3」または「4」とお答えの施設についておたずねします)

問9-1 施設を利用していない理由は何ですか。1～7の当てはまるものに○をつけてください。(○はそれぞれ1つ)

	問9 (利用頻度)					問9で「3」または「4」とお答えの施設 問9-1 (利用していない理由)						
	月に1回以上	年に数回程度	1年以内に利用していない	一度も利用したことがない		利用する機会がない	アクセスが不便	使い勝手が悪い	利用料金が低い	利用時間が合わない	民間の類似施設を利用	施設の存在を知らなかった
① 区役所・特別出張所	1	2	3	4	→	1	2	3	4	5	6	7
② 地域センター	1	2	3	4	→	1	2	3	4	5	6	7
③ 区民ホール・文化センター	1	2	3	4	→	1	2	3	4	5	6	7
④ 生涯学習館	1	2	3	4	→	1	2	3	4	5	6	7
⑤ スポーツ施設(コスミックスポーツセンター、元気館、運動広場、野球場等)	1	2	3	4	→	1	2	3	4	5	6	7
⑥ 博物館等(新宿歴史博物館・林芙美子記念館・佐伯祐三アトリエ記念館・中村彝アトリエ記念館)	1	2	3	4	→	1	2	3	4	5	6	7
⑦ 高齢者福祉施設(ことぶき館・地域交流館・シニア活動館・清風園)	1	2	3	4	→	1	2	3	4	5	6	7
⑧ 児童施設(子ども総合センター・子ども家庭支援センター・児童館)	1	2	3	4	→	1	2	3	4	5	6	7
⑨ 保健センター	1	2	3	4	→	1	2	3	4	5	6	7
⑩ 中央図書館・地域図書館	1	2	3	4	→	1	2	3	4	5	6	7
⑪ 区外の施設(箱根つつじ荘・グリーンビル八ヶ岳・ウィレッジ女神湖)	1	2	3	4	→	1	2	3	4	5	6	7
⑫ その他の施設※	1	2	3	4	→	1	2	3	4	5	6	7

※ 防災センター、区民ギャラリー、しんじゅく多文化共生プラザ、新宿NPO協働推進センター、産業会館、男女共同参画推進センター(ウィズ新宿)、新宿・西早稲田の各リサイクル活動センター、環境学習情報センターなど

問10 全国各地で高度経済成長期に建設された施設やインフラ（道路、橋、水道などの社会基盤）の多くで老朽化が進んでいます。一方、公共施設・インフラの維持や更新に充てる財源も限られ、必要な改修ができなくなるおそれがあり、こうしたことから建物や道路などの一部が壊れて事故が起きるといった問題があります。

あなたは、こうした施設やインフラの老朽化の問題を知っていましたか。(○は1つ)

1 知っている	2 知らなかった
---------	----------

問11 全国的な施設やインフラの老朽化問題を背景に、施設の総合的かつ計画的な管理を行うための公共施設等総合管理計画を各自治体で策定することとされています。

新宿区においても、区有施設の実態を把握・分析し、区有施設のあり方の検討を行います。今後の区有施設のあり方として以下のような方向が考えられますが、①～⑨のそれぞれについて1～4の当てはまるものに○をつけてください。また、以下①～⑨の方向性以外にあなたのお考えがある場合は、「⑩その他」にご記入ください。

(○はそれぞれ1つ)

	積極的に実施すべき	実施すべし どちらかといえば	実施すべきではない どちらかといえば	実施すべきではない
①利用頻度の低い施設を廃止する	1	2	3	4
②新たな行政需要には既存施設を補強し活用することで対応する	1	2	3	4
③さまざまな施設を1か所にまとめるなど、施設機能の集約化を行う	1	2	3	4
④同様の機能を持つ施設の統廃合を進める	1	2	3	4
⑤施設そのものを民間に移譲したり、民間施設が提供するサービスを利用する	1	2	3	4
⑥施設の運営を区民や地域団体に移管する	1	2	3	4
⑦施設使用料の引き上げなどで区の歳入を増やし、現在の施設を維持する	1	2	3	4
⑧施設のサービス水準の引き下げ（開館日数の削減など）により、現在の施設を維持する	1	2	3	4
⑨他の行政サービスを削減してでも、現在の施設を維持する	1	2	3	4
⑩その他（ ）				

問12 今後、区有施設の統廃合や集約化などを行うとした場合の基準として、どのようなことを重視すべきだと思いますか。(○は2つまで)

- 1 老朽化が著しいこと
- 2 利用件数や利用者が減少していること
- 3 特定の個人・団体にしか利用されていないこと
- 4 維持管理や運営にかかる経費が高いこと
- 5 同様のサービスを提供する区有施設が近隣にあること
- 6 同様のサービスを提供する民間施設が近隣にあること
- 7 その他 ()

問13 現在、区有施設の管理や運営においては、民間事業者などへの委託や指定管理者制度の導入など、民間活力の活用によりサービスの向上と経費の削減に取り組んでいます。

さらに民間活力を活用する手法としては、PFI※などにより施設の建設や運営に民間のノウハウ・資金を導入する方法があります。

こうした手法を活用することについて、どのように考えますか。(○は1つ)

※PFI（プライベート・ファイナンス・イニシアティブ）：

公共施設等の建設、維持管理、運営等に民間の資金、経営手法及び技術的ノウハウを活用することで、効率化やサービス向上を図る公共事業の手法。

- 1 積極的に推進すべき
- 2 対象とする施設を限定し、最小限にとどめた方がよい
- 3 現在の取組で十分である
- 4 その他 ()

問14 区有施設のあり方を検討するにあたって、重要だと思うことは何ですか。

(○は3つまで)

- 1 区民への十分な情報提供
- 2 施設利用者の意見の反映
- 3 施設利用者以外の区民意見の反映
- 4 区民への丁寧な説明
- 5 区民の利便性への配慮
- 6 地域や行政需要への対応
- 7 行政サービスの水準の維持
- 8 その他 ()

～ユニバーサルデザインについておたずねします～

新宿区では、だれもが移動しやすく、利用しやすく、わかりやすいまちを実現するため平成23年3月に「ユニバーサルデザインまちづくりガイドライン」を策定し、ユニバーサルデザイン※のまちづくりを推進しています。

今回の調査では、区民が感じているユニバーサルデザインに対する課題等を把握することで、今後の取組の参考にしたいと考えています。

※ユニバーサルデザイン：文字だけでなく、図やイラストを用いた案内表示を行ったり、エレベーター、スロープなどを設置して利用しやすい駅にするなど、年齢、性別、国籍、個人の能力等にかかわらず、できるだけ多くの人が利用できるよう生活環境、その他の環境を作りあげること。

問15 「ユニバーサルデザイン」という言葉を知っていますか。(○は1つ)

- 1 以前から言葉も考え方も知っている
- 2 言葉を聞いたことはあるが、考え方は知らない
- 3 言葉も考え方もよくわからない

問15-1にお進みください

(問15で「1」か「2」とお答えの方へおたずねします)

問15-1 「ユニバーサルデザイン」という言葉を最初に何で知りましたか。(○は1つ)

- | | |
|---------------|------------------|
| 1 テレビ・ラジオ | 5 講演会・シンポジウム・講習会 |
| 2 新聞・雑誌・書籍 | 6 学校や職場 |
| 3 インターネットやSNS | 7 その他 () |
| 4 行政広報 | |

問15-2 それはいつごろ知りましたか。(○は1つ)

- | | |
|----------|----------|
| 1 最近 | 5 5年くらい前 |
| 2 半年くらい前 | 6 10年以上前 |
| 3 1年くらい前 | 7 覚えていない |
| 4 3年くらい前 | |

問15-3 あなたは、以前と比べて、ユニバーサルデザインに対する意識が高まっていますか。(○は1つ)

- | | |
|-------------|-------------|
| 1 大きく高まっている | 3 ほとんど変化はない |
| 2 少し高まっている | 4 低くなっている |

問16 さまざまな人が「移動しやすく、利用しやすく、わかりやすい」に配慮したユニバーサルデザインのまちづくりが取り組まれています。新宿区は他の区市町村に比べて進んでいると思いますか。①～⑪のそれぞれについて1～5の当てはまるものに○をつけてください。(○はそれぞれ1つ)

	進んでいる	進んでいる どちらかといえば	進んでいない どちらかといえば	進んでいない	わからない
① 歩行者が、道路を安全に利用できるようになっている	1	2	3	4	5
② 駅などを、誰もが不自由なく利用できるようになっている	1	2	3	4	5
③ 公園や広場など公共的空間を、誰もが不自由なく利用できるようになっている	1	2	3	4	5
④ 目的地を案内するサインが充実している	1	2	3	4	5
⑤ 区役所や図書館などの公共建築物を、誰もが不自由なく利用できるようになっている	1	2	3	4	5
⑥ 物販店や飲食店、病院などの民間建築物を、誰もが不自由なく利用できるようになっている	1	2	3	4	5
⑦ 誰もが使えるトイレや休憩できる場所が充実している	1	2	3	4	5
⑧ 点字や音声情報、拡大表示により、情報を誰もが利用できるようになっている	1	2	3	4	5
⑨ 区役所などの窓口において、さまざまな人に配慮した対応がなされている	1	2	3	4	5
⑩ レクリエーションやイベントなどに、誰もが参加しやすくなっている	1	2	3	4	5
⑪ 学校や職場で、気配りや思いやりなどの心を育む取組が行われている	1	2	3	4	5

問16-1 今後、ユニバーサルデザインのまちづくりを進めるうえで、上記①～⑪の項目の中で、特に取り組んでほしいと思う上位3項目は何ですか。下の解答欄に、当てはまる番号をお書きください。


1位	2位	3位

問17 ユニバーサルデザインの考え方を広めるために、あなたが重要だと思うものは何ですか。(○は2つまで)

- 1 わかりやすいパンフレット類の作成、配布
- 2 講演会やセミナーの開催
- 3 学校教育・社会教育の充実
- 4 先進的取組の情報収集・紹介
- 5 さまざまな人との交流の場や機会の設置
- 6 広報紙やホームページなどによるPR
- 7 啓発グッズを使った促進
- 8 著名人を招いたシンポジウムの開催
- 9 その他 ()

問18 ユニバーサルデザインについて、あなたが区に期待することは何ですか。(○は3つまで)

- 1 ユニバーサルデザインを取り入れた施設整備
- 2 教育、人づくりなどの人材育成
- 3 民間建築物のバリアフリー化への改修支援
- 4 ユニバーサルデザインを推進していくためのルールや仕組みづくり
- 5 ホームページや各種広報媒体による情報提供の充実
- 6 アイデアコンテストの開催や活動団体の表彰
- 7 ユニバーサルデザインを取り入れた施設等の見学・体験会
- 8 地域や企業へのユニバーサルデザインアドバイザー派遣
- 9 公益的なイベントに参加できる支援(託児サービスや手話通訳等の派遣)
- 10 その他 ()

最後に、あなたご自身のことについて全員の方におたずねします。次頁へ 

～あなたご自身のことについておたずねします～

F 1 あなたのお住まいの地区（所管する特別出張所の地区）をお選びください。（○は1つ）

※あなたの地区は、封筒の宛名ラベルの右下に記載されています。

- | | | | |
|-------|-------|--------|-----------|
| 1 四谷 | 4 若松町 | 7 落合第一 | 9 柏木 |
| 2 笹筒町 | 5 大久保 | 8 落合第二 | 10 角筈・区役所 |
| 3 榎町 | 6 戸塚 | | |

F 2 あなたの性別をお選びください。（○は1つ）

- | | |
|------|------|
| 1 男性 | 2 女性 |
|------|------|

F 3 あなたの国籍はどちらですか。（○は1つ）

- | | |
|------|--------|
| 1 日本 | 2 日本以外 |
|------|--------|

F 4 あなたの年齢(満年齢)を次の中からお選びください。（○は1つ）

- | | | | |
|----------|----------|-----------|-----------|
| 1 18～19歳 | 5 35～39歳 | 9 55～59歳 | 13 75～79歳 |
| 2 20～24歳 | 6 40～44歳 | 10 60～64歳 | 14 80歳以上 |
| 3 25～29歳 | 7 45～49歳 | 11 65～69歳 | |
| 4 30～34歳 | 8 50～54歳 | 12 70～74歳 | |

F 5 あなたのご職業を次の中からお選びください。（○は1つ）

- | | |
|-------------------------|-----------------|
| 1 会社員、公務員、団体職員 | → F 5-1にお進みください |
| 2 パート・アルバイト・非常勤・嘱託・派遣など | |
| 3 自営業・自由業 | |
| 4 学生 | |
| 5 専業主婦・主夫 | |
| 6 その他（ | ） |
| 7 無職 | |

(F 5で「1」～「4」のいずれかをお答えの方へ)

F 5-1 現在のあなたの職場・学校はどこにありますか。（○は1つ）

- | | |
|--------|--------|
| 1 新宿区内 | 2 新宿区外 |
|--------|--------|

F 6 現在、あなたはどなたかと同居していますか。同居している場合は、あなたからみた続き柄で、同居している方すべてに○をしてください。(○はいくつでも)

1 ひとり暮らし 2 子 3 妻または夫 4 親 5 祖父母 6 孫 7 兄弟姉妹 8 その他 ()	→ F 6-1、F 6-2に お進みください
--	---------------------------

(F 6で「2」～「8」のいずれかをお答えの方へ)

F 6-1 同居している方は、あなたを含めて全員で何人ですか。

同居している方は、あなたを含めて全員で () 人

(F 6で「2」とお答えの方へ)

F 6-2 同居しているお子さんは、次のどれにあたりますか。(○は1つ)

1 一番上の子が小学校入学前	3 一番上の子が高・大学生
2 一番上の子が小・中学生	4 一番上の子が学校を卒業

F 7 現在のあなたの住宅の形態は、次のうちどれですか。(○は1つ)

一戸建て	集合住宅
1 持ち家の一戸建て 2 賃貸の一戸建て 3 社宅・公務員官舎の一戸建て 4 その他 ()	5 分譲マンション・アパート (自己所有のものを含む) 6 賃貸マンション・アパート 7 賃貸のUR都市機構(旧公団)・ 公社のマンション・アパート 8 賃貸の都営・区営住宅 9 社宅・公務員官舎 10 その他 ()

↓

F 8にお進みください

↓

**F 7-1に
お進みください**

F7-1 (F 7で「5」～「10」とお答えの方へ)

①お住まいの集合住宅は地上何階建てですか。

建物全体の階数は () 階建て

②お住まいの集合住宅の総戸数は何戸ですか。(○は1つ)

1 20戸以下	5 76～100戸
2 21～30戸	6 101～150戸
3 31～50戸	7 151～200戸
4 51～75戸	8 201戸以上

③お住まいの集合住宅は、全戸ワンルームタイプ（主たる居室数が1つの住宅）ですか。
(○は1つ)

1 はい	2 いいえ
------	-------

④お住まいの集合住宅は、管理人は常駐していますか。(○は1つ)

1 24時間常駐している	3 常駐していない
2 昼間のみ常駐している	4 その他 ()

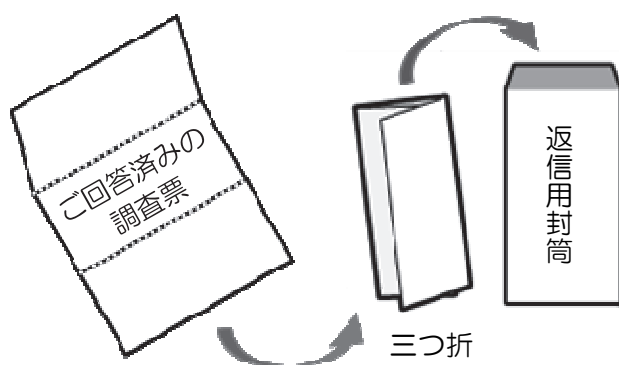
F 8 あなたはご自身の暮らし向きについて、どのように感じていますか。(○は1つ)

1 たいへん満足している	3 やや不満である
2 まあ満足している	4 たいへん不満である
	5 どちらともいえない

F 9 あなたの世帯の一年間の収入の合計額（税込み）をお選びください。土地・家屋・株券などの資産売却による収入は除きます。(○は1つ)

1 200万円未満	5 700万円～1,000万円未満
2 200万円～300万円未満	6 1,000万円～1,500万円未満
3 300万円～500万円未満	7 1,500万円以上
4 500万円～700万円未満	8 わからない

ご協力ありがとうございました。
記入もれがないかご確認いただき、三つ折りにして
返信用封筒に入れ、投かんをお願いします。



不明な点がありましたら、お手数ですが表紙の問合せ先にご連絡ください。

VI 集計表

《居住意向》

問1 居住年数

	調査数	1年未満	1年以上3年未満	3年以上5年未満	5年以上10年未満	10年以上20年未満	20年以上30年未満	30年以上	無回答
全体	1,351	6.4	11.4	7.4	11.0	16.5	10.2	33.9	3.3
【居住地域】									
四谷	156	6.4	9.6	8.3	16.7	17.3	9.0	30.8	1.9
簞笥町	165	6.1	13.3	9.1	10.3	20.0	7.3	30.3	3.6
榎町	140	8.6	10.7	6.4	8.6	12.1	10.0	40.0	3.6
若松町	122	4.1	12.3	5.7	11.5	15.6	13.9	32.8	4.1
大久保	164	5.5	14.0	4.9	6.7	18.9	10.4	36.0	3.7
戸塚	152	7.9	7.2	5.9	15.1	15.1	11.8	36.2	0.7
落合第一	131	5.3	9.9	5.3	10.7	16.8	9.9	37.4	4.6
落合第二	121	6.6	11.6	9.9	5.8	18.2	14.0	31.4	2.5
柏木	101	5.0	13.9	12.9	11.9	10.9	9.9	31.7	4.0
角筈・区役所	59	8.5	16.9	5.1	13.6	20.3	6.8	27.1	1.7
【性別】									
男性	606	8.3	10.4	7.3	10.7	15.3	10.6	34.3	3.1
女性	722	5.0	12.5	7.6	11.2	17.7	9.7	33.4	2.9
【年代別】									
10歳代・20歳代	179	19.6	22.9	8.9	8.9	14.0	22.3	-	3.4
30歳代	233	14.2	24.0	18.0	14.6	12.9	2.1	9.9	4.3
40歳代	250	4.0	12.4	7.6	21.2	27.2	7.2	16.4	4.0
50歳代	180	1.1	6.7	4.4	10.0	28.3	11.1	35.6	2.8
60歳代	225	1.8	4.4	4.0	5.3	11.6	13.3	57.8	1.8
70歳以上	264	0.8	1.5	2.3	4.9	7.6	8.7	72.3	1.9
【ライフステージ別】									
独身期	251	17.9	20.3	12.7	8.0	15.5	15.1	5.6	4.8
家族形成期	158	12.7	29.7	15.2	18.4	7.6	6.3	6.3	3.8
家族成長前期	86	4.7	9.3	4.7	22.1	39.5	2.3	15.1	2.3
家族成長後期	64	3.1	9.4	4.7	7.8	39.1	12.5	18.8	4.7
家族成熟期	71	1.4	7.0	2.8	7.0	19.7	19.7	39.4	2.8
高齢期	386	1.0	1.6	2.6	5.4	9.6	9.6	68.7	1.6
その他	296	2.7	10.1	7.4	15.9	19.3	9.1	32.4	3.0
【職業別】									
会社員、公務員、団体職員	494	9.5	18.2	10.9	16.4	16.8	7.9	17.2	3.0
パート・アルバイト・非常勤・嘱託・派遣など	199	6.0	8.5	6.0	10.6	20.1	14.1	30.7	4.0
自営業・自由業	151	1.3	9.3	4.6	9.9	12.6	6.6	52.3	3.3
学生	68	23.5	13.2	5.9	4.4	29.4	22.1	-	1.5
専業主婦・主夫	179	1.7	11.2	8.4	4.5	18.4	8.9	45.3	1.7
その他	29	13.8	3.4	-	10.3	20.7	24.1	27.6	-
無職	201	1.0	1.5	4.0	7.0	9.0	10.0	63.7	4.0
【居住年数別】									
1年未満	86	100.0	-	-	-	-	-	-	-
1年以上3年未満	154	-	100.0	-	-	-	-	-	-
3年以上5年未満	100	-	-	100.0	-	-	-	-	-
5年以上10年未満	148	-	-	-	100.0	-	-	-	-
10年以上20年未満	223	-	-	-	-	100.0	-	-	-
20年以上30年未満	138	-	-	-	-	-	100.0	-	-
30年以上	458	-	-	-	-	-	-	100.0	-
【住宅形態別】									
持ち家の一戸建て	354	1.4	2.3	2.8	5.9	11.6	15.3	58.8	2.0
賃貸の一戸建て	18	5.6	33.3	-	11.1	5.6	-	33.3	11.1
社宅・公務員官舎の一戸建て	12	16.7	25.0	-	-	8.3	8.3	41.7	-
一戸建て/その他	10	10.0	10.0	-	10.0	-	-	50.0	20.0
分譲マンション・アパート	340	3.5	9.4	5.9	12.6	26.5	11.2	28.5	2.4
賃貸マンション・アパート	418	12.2	20.3	14.1	14.4	14.8	6.7	13.4	4.1
賃貸のUR都市機構(旧公団)・公社のマンション・アパート	14	-	7.1	-	-	35.7	14.3	42.9	-
賃貸の都営・区営住宅	61	-	3.3	1.6	11.5	11.5	13.1	54.1	4.9
社宅・公務員官舎	42	9.5	28.6	11.9	23.8	16.7	2.4	2.4	4.8
集合住宅/その他	13	23.1	7.7	-	-	-	23.1	46.2	-
【同居者の有無別】									
ひとり暮らし	370	10.3	15.7	10.0	14.1	15.4	6.8	23.0	4.9
同居者あり	926	4.9	10.3	6.5	9.9	17.2	11.9	36.8	2.6
【国籍】									
日本	1,267	5.5	11.1	7.7	10.7	16.7	10.3	35.2	2.8
日本以外	64	25.0	20.3	4.7	15.6	15.6	7.8	3.1	7.8

《居住意向》

問2 定住・転出意向

	調査数	ずっと住み続けたい	できれば住み続けたい	できたなら区外に転出したい	すぐにでも転出したい	わからない	無回答
全体	1,351	37.7	42.9	6.5	0.5	8.7	3.7
【居住地域】							
四谷	156	35.3	47.4	3.8	-	11.5	1.9
簞笥町	165	36.4	45.5	7.9	-	6.7	3.6
榎町	140	42.1	35.7	9.3	1.4	7.9	3.6
若松町	122	40.2	39.3	8.2	-	8.2	4.1
大久保	164	41.5	42.1	7.3	-	3.7	5.5
戸塚	152	38.8	44.7	3.9	-	11.2	1.3
落合第一	131	35.1	45.8	4.6	2.3	6.9	5.3
落合第二	121	36.4	43.0	5.8	-	12.4	2.5
柏木	101	38.6	42.6	4.0	1.0	8.9	5.0
角筈・区役所	59	32.2	44.1	11.9	-	11.9	-
【性別】							
男性	606	38.8	41.7	5.3	0.5	9.9	3.8
女性	722	36.7	44.3	7.5	0.6	7.8	3.2
【年代別】							
10歳代・20歳代	179	15.1	58.7	12.3	0.6	9.5	3.9
30歳代	233	15.9	55.4	10.7	0.4	13.3	4.3
40歳代	250	28.4	48.8	7.2	0.8	10.0	4.8
50歳代	180	36.1	45.6	5.0	-	10.6	2.8
60歳代	225	44.9	41.3	4.9	1.3	5.3	2.2
70歳以上	264	76.1	15.9	0.8	-	4.5	2.7
【ライフステージ別】							
独身期	251	14.3	57.8	10.4	0.8	11.6	5.2
家族形成期	158	17.1	54.4	12.7	0.6	11.4	3.8
家族成長前期	86	29.1	51.2	9.3	-	8.1	2.3
家族成長後期	64	39.1	43.8	4.7	-	7.8	4.7
家族成熟期	71	36.6	42.3	9.9	-	5.6	5.6
高齢期	386	67.9	24.1	1.0	0.5	4.4	2.1
その他	296	30.7	47.3	5.7	0.7	12.2	3.4
【職業別】							
会社員、公務員、団体職員	494	25.1	51.0	7.5	0.6	13.0	2.8
パート・アルバイト・非常勤・嘱託・派遣など	199	30.7	48.2	7.5	1.0	8.0	4.5
自営業・自由業	151	43.7	40.4	3.3	0.7	7.3	4.6
学生	68	22.1	60.3	10.3	-	4.4	2.9
専業主婦・主夫	179	49.7	35.8	8.4	0.6	3.9	1.7
その他	29	51.7	27.6	10.3	-	6.9	3.4
無職	201	62.7	23.4	2.5	-	6.5	5.0
【居住年数別】							
1年未満	86	10.5	61.6	10.5	1.2	15.1	1.2
1年以上3年未満	154	13.0	59.1	14.9	0.6	12.3	-
3年以上5年未満	100	13.0	59.0	12.0	-	16.0	-
5年以上10年未満	148	26.4	52.7	8.8	1.4	9.5	1.4
10年以上20年未満	223	31.4	51.1	7.2	0.4	9.9	-
20年以上30年未満	138	39.9	44.2	5.8	0.7	8.7	0.7
30年以上	458	66.2	26.6	1.5	0.2	4.8	0.7
【住宅形態別】							
持ち家の一戸建て	354	59.6	31.6	2.3	0.6	3.4	2.5
賃貸の一戸建て	18	11.1	66.7	-	-	11.1	11.1
社宅・公務員官舎の一戸建て	12	25.0	25.0	25.0	-	25.0	-
一戸建て/その他	10	40.0	30.0	10.0	-	-	20.0
分譲マンション・アパート	340	35.0	44.1	7.4	0.6	10.3	2.6
賃貸マンション・アパート	418	18.2	53.8	8.9	0.7	13.9	4.5
賃貸のUR都市機構(旧公団)・公社のマンション・アパート	14	42.9	50.0	-	-	7.1	-
賃貸の都営・区営住宅	61	73.8	11.5	6.6	-	1.6	6.6
社宅・公務員官舎	42	9.5	71.4	11.9	-	2.4	4.8
集合住宅/その他	13	30.8	53.8	7.7	-	7.7	-
【同居者の有無別】							
ひとり暮らし	370	26.2	49.5	6.8	0.5	12.2	4.9
同居者あり	926	41.1	41.1	6.5	0.5	7.5	3.2
【国籍】							
日本	1,267	38.0	42.6	6.5	0.6	9.2	3.2
日本以外	64	31.3	50.0	7.8	-	1.6	9.4

《居住意向》

問2-1 転出したい理由

	調査数	現在の住宅が狭いから	自宅の建替えや修繕が できないから	家賃・地代が高いから	固定資産税・相続税が高いから	住まわっている周辺の環境が悪く、住みたいところまで来たから	震災対策の面で不安だから	人々が減り、生活が不安だから	近隣の住民（友人・知人）からの教育環境が悪く、子どもの教育環境が悪いから	自営の商売が成り立たないから	他の市区町村に住るため、親族と同居する予定
全体	95	31.6	1.1	35.8	8.4	22.1	11.6	-	13.7	2.1	4.2
【居住地域】											
四谷	6	16.7	-	16.7	-	16.7	33.3	-	16.7	-	-
笹岡町	13	23.1	-	38.5	-	15.4	23.1	-	-	-	-
榎町	15	26.7	-	46.7	-	13.3	-	-	13.3	-	-
若松町	10	40.0	-	50.0	10.0	10.0	10.0	-	30.0	-	-
大久保	12	33.3	-	33.3	8.3	33.3	8.3	-	25.0	8.3	16.7
戸塚	6	50.0	-	66.7	-	50.0	16.7	-	-	-	-
落合第一	9	22.2	-	33.3	11.1	11.1	22.2	-	22.2	-	22.2
落合第二	7	42.9	-	28.6	28.6	28.6	-	-	14.3	-	-
柏木	5	40.0	20.0	-	20.0	40.0	-	-	-	-	-
角筈・区役所	7	28.6	-	42.9	28.6	42.9	14.3	-	14.3	14.3	-
【性別】											
男性	35	51.4	2.9	51.4	5.7	22.9	11.4	-	14.3	-	2.9
女性	58	20.7	-	27.6	10.3	22.4	12.1	-	13.8	3.4	5.2
【年代別】											
10歳代・20歳代	23	30.4	-	43.5	-	4.3	13.0	-	8.7	-	13.0
30歳代	26	38.5	-	38.5	11.5	19.2	-	-	19.2	-	3.8
40歳代	20	35.0	-	50.0	5.0	25.0	15.0	-	25.0	-	-
50歳代	9	22.2	-	11.1	22.2	55.6	22.2	-	11.1	-	-
60歳代	14	28.6	7.1	21.4	14.3	35.7	7.1	-	-	14.3	-
70歳以上	2	-	-	-	-	-	100.0	-	-	-	-
【ライフステージ別】											
独身期	28	35.7	-	39.3	3.6	10.7	7.1	-	3.6	-	10.7
家族形成期	21	33.3	-	47.6	9.5	19.0	9.5	-	28.6	-	4.8
家族成長前期	8	37.5	-	50.0	-	12.5	-	-	25.0	-	-
家族成長後期	3	-	-	33.3	33.3	-	-	-	33.3	-	-
家族成熟期	7	-	-	-	28.6	71.4	14.3	-	14.3	-	-
高齢期	6	33.3	-	16.7	-	33.3	33.3	-	-	-	-
その他	19	42.1	5.3	36.8	10.5	26.3	21.1	-	5.3	5.3	-
【職業別】											
会社員、公務員、団体職員	40	50.0	-	45.0	5.0	20.0	12.5	-	22.5	-	7.5
パート・アルバイト・非常勤・嘱託・派遣など	17	23.5	-	41.2	11.8	35.3	-	-	11.8	-	-
自営業・自由業	6	-	16.7	16.7	16.7	50.0	16.7	-	-	16.7	16.7
学生	7	42.9	-	28.6	-	-	-	-	-	-	-
専業主婦・主夫	16	12.5	-	12.5	18.8	25.0	12.5	-	12.5	6.3	-
その他	3	-	-	66.7	-	-	-	-	-	-	-
無職	5	20.0	-	40.0	-	-	60.0	-	-	-	-
【居住年数別】											
1年未満	10	30.0	-	40.0	-	20.0	10.0	-	-	-	-
1年以上3年未満	24	12.5	-	37.5	8.3	20.8	8.3	-	12.5	-	12.5
3年以上5年未満	12	41.7	-	33.3	8.3	16.7	8.3	-	16.7	-	-
5年以上10年未満	15	40.0	-	33.3	6.7	20.0	13.3	-	20.0	-	6.7
10年以上20年未満	17	41.2	-	29.4	11.8	23.5	11.8	-	11.8	-	-
20年以上30年未満	9	44.4	-	33.3	11.1	33.3	11.1	-	22.2	11.1	-
30年以上	8	25.0	12.5	50.0	12.5	25.0	25.0	-	12.5	12.5	-
【住宅形態別】											
持ち家の一戸建て	10	10.0	10.0	10.0	60.0	20.0	-	-	10.0	-	-
賃貸の一戸建て	0	-	-	-	-	-	-	-	-	-	-
社宅・公務員官舎の一戸建て	3	66.7	-	33.3	-	33.3	-	-	33.3	-	-
一戸建て/その他	1	-	-	-	-	100.0	-	-	-	-	-
分譲マンション・アパート	27	25.9	-	7.4	3.7	37.0	14.8	-	14.8	3.7	-
賃貸マンション・アパート	40	40.0	-	65.0	2.5	15.0	15.0	-	12.5	-	5.0
賃貸のUR都市機構（旧公団）・公社のマンション・アパート	0	-	-	-	-	-	-	-	-	-	-
賃貸の都営・区営住宅	4	25.0	-	75.0	-	-	-	-	25.0	-	-
社宅・公務員官舎	5	20.0	-	-	-	-	-	-	20.0	-	40.0
集合住宅/その他	1	100.0	-	100.0	-	-	-	-	-	-	-
【同居者の有無別】											
ひとり暮らし	27	44.4	-	51.9	3.7	18.5	22.2	-	3.7	-	7.4
同居者あり	65	27.7	1.5	30.8	10.8	23.1	7.7	-	18.5	1.5	3.1
【国籍】											
日本	89	31.5	1.1	34.8	7.9	23.6	12.4	-	14.6	2.2	4.5
日本以外	5	40.0	-	60.0	20.0	-	-	-	-	-	-

《居住意向》

問2-1 転出したい理由

	め転 勤・ 就職 ・通 学の た	い物 か価 ら が 高 く 生 活 し に く	社 宅 だ か ら	そ の 他	無 回 答
全 体	9.5	21.1	6.3	31.6	-
【居住地域】					
四谷	16.7	-	33.3	33.3	-
簞笥町	7.7	23.1	7.7	46.2	-
榎町	6.7	26.7	-	46.7	-
若松町	-	20.0	10.0	30.0	-
大久保	-	25.0	8.3	16.7	-
戸塚	-	33.3	-	-	-
落合第一	-	11.1	11.1	44.4	-
落合第二	-	42.9	-	42.9	-
柏木	20.0	20.0	-	40.0	-
角筈・区役所	28.6	14.3	-	-	-
【性別】					
男性	14.3	5.7	8.6	22.9	-
女性	3.4	31.0	5.2	36.2	-
【年代別】					
10歳代・20歳代	17.4	17.4	13.0	17.4	-
30歳代	15.4	15.4	3.8	42.3	-
40歳代	-	20.0	10.0	20.0	-
50歳代	-	33.3	-	33.3	-
60歳代	-	28.6	-	35.7	-
70歳以上	-	50.0	-	100.0	-
【ライフステージ別】					
独身期	25.0	14.3	10.7	17.9	-
家族形成期	4.8	23.8	4.8	38.1	-
家族成長前期	-	25.0	12.5	37.5	-
家族成長後期	-	33.3	-	-	-
家族成熟期	-	14.3	-	28.6	-
高齢期	-	16.7	-	66.7	-
その他	-	26.3	5.3	31.6	-
【職業別】					
会社員、公務員、団体職員	7.5	15.0	12.5	22.5	-
パート・アルバイト・非常勤・嘱託・派遣など	11.8	35.3	-	29.4	-
自営業・自由業	-	33.3	-	33.3	-
学生	28.6	14.3	-	28.6	-
専業主婦・主夫	-	25.0	6.3	43.8	-
その他	-	-	-	66.7	-
無職	20.0	20.0	-	40.0	-
【居住年数別】					
1年未満	30.0	20.0	-	30.0	-
1年以上3年未満	16.7	29.2	8.3	25.0	-
3年以上5年未満	-	8.3	8.3	58.3	-
5年以上10年未満	6.7	6.7	6.7	33.3	-
10年以上20年未満	-	23.5	11.8	35.3	-
20年以上30年未満	11.1	11.1	-	11.1	-
30年以上	-	50.0	-	25.0	-
【住宅形態別】					
持ち家の一戸建て	-	40.0	-	30.0	-
賃貸の一戸建て	-	-	-	-	-
社宅・公務員官舎の一戸建て	-	-	66.7	-	-
一戸建て/その他	-	100.0	-	100.0	-
分譲マンション・アパート	3.7	18.5	-	51.9	-
賃貸マンション・アパート	15.0	20.0	-	22.5	-
賃貸のUR都市機構（旧公団）・公社のマンション・アパート	-	-	-	-	-
賃貸の都営・区営住宅	-	25.0	-	25.0	-
社宅・公務員官舎	-	-	60.0	20.0	-
集合住宅/その他	-	-	-	-	-
【同居者の有無別】					
ひとり暮らし	7.4	14.8	7.4	25.9	-
同居者あり	7.7	23.1	6.2	33.8	-
【国籍】					
日本	5.6	21.3	6.7	32.6	-
日本以外	60.0	20.0	-	-	-

《生活における心配事》 問3 生活における心配事

①暮らしに十分な収入が確保できないこと

	調査数	う 降 つ は か 心 配 に な る と 思	い つ は 心 配 で は な い が、	と 思 う	2 く 3 年 で 心 配 に な る	今、 心 配 で あ る	自 分 は 心 配 な い	無 回 答
全 体	1,351	40.6	9.0	17.5	27.3	5.6		
【居住地域】								
四谷	156	39.1	9.6	15.4	32.1	3.8		
簞笥町	165	49.7	6.1	12.7	28.5	3.0		
榎町	140	49.3	7.1	17.1	20.7	5.7		
若松町	122	34.4	8.2	21.3	27.0	9.0		
大久保	164	39.0	8.5	20.1	25.0	7.3		
戸塚	152	31.6	11.2	19.1	32.9	5.3		
落合第一	131	45.8	6.9	19.1	26.0	2.3		
落合第二	121	38.8	14.9	15.7	26.4	4.1		
柏木	101	38.6	5.9	19.8	32.7	3.0		
角筈・区役所	59	45.8	5.1	15.3	22.0	11.9		
【性別】								
男性	606	39.4	8.3	16.2	31.5	4.6		
女性	722	42.2	9.3	18.4	24.2	5.8		
【年代別】								
10歳代・20歳代	179	37.4	12.3	19.6	30.2	0.6		
30歳代	233	42.1	8.2	16.7	33.0	-		
40歳代	250	47.6	5.2	18.8	27.2	1.2		
50歳代	180	53.9	5.0	15.6	22.8	2.8		
60歳代	225	42.7	11.6	18.7	23.1	4.0		
70歳以上	264	25.8	10.6	15.5	28.0	20.1		
【ライフステージ別】								
独身期	251	41.4	9.6	22.7	25.9	0.4		
家族形成期	158	41.1	12.7	8.2	38.0	-		
家族成長前期	86	47.7	2.3	18.6	29.1	2.3		
家族成長後期	64	42.2	4.7	18.8	32.8	1.6		
家族成熟期	71	43.7	15.5	16.9	18.3	5.6		
高齢期	386	29.8	10.1	16.6	28.2	15.3		
その他	296	51.0	6.4	17.9	23.3	1.4		
【職業別】								
会社員、公務員、団体職員	494	46.0	7.5	11.1	34.6	0.8		
パート・アルバイト・非常勤・嘱託・派遣など	199	47.2	13.6	23.1	13.1	3.0		
自営業・自由業	151	40.4	8.6	20.5	24.5	6.0		
学生	68	38.2	14.7	16.2	30.9	-		
専業主婦・主夫	179	41.9	5.6	15.1	29.6	7.8		
その他	29	24.1	10.3	13.8	41.4	10.3		
無職	201	25.9	8.5	28.4	22.9	14.4		
【居住年数別】								
1年未満	86	36.0	12.8	11.6	38.4	1.2		
1年以上3年未満	154	38.3	6.5	20.8	33.1	1.3		
3年以上5年未満	100	44.0	7.0	12.0	35.0	2.0		
5年以上10年未満	148	45.3	9.5	12.8	30.4	2.0		
10年以上20年未満	223	46.6	8.1	15.7	27.8	1.8		
20年以上30年未満	138	44.9	9.4	17.4	23.2	5.1		
30年以上	458	36.5	9.8	20.7	23.1	9.8		
【住宅形態別】								
持ち家の一戸建て	354	40.4	8.2	16.1	28.8	6.5		
賃貸の一戸建て	18	38.9	22.2	27.8	5.6	5.6		
社宅・公務員官舎の一戸建て	12	33.3	8.3	16.7	33.3	8.3		
一戸建て/その他	10	40.0	20.0	20.0	20.0	-		
分譲マンション・アパート	340	46.5	6.8	9.1	33.2	4.4		
賃貸マンション・アパート	418	38.5	10.8	23.9	24.9	1.9		
賃貸のUR都市機構(旧公団)・公社のマンション・アパート	14	21.4	7.1	28.6	28.6	14.3		
賃貸の都営・区営住宅	61	32.8	4.9	27.9	11.5	23.0		
社宅・公務員官舎	42	47.6	4.8	11.9	35.7	-		
集合住宅/その他	13	53.8	7.7	7.7	23.1	7.7		
【同居者の有無別】								
ひとり暮らし	370	38.9	9.7	21.9	23.5	5.9		
同居者あり	926	41.9	8.4	15.8	29.3	4.6		
【国籍】								
日本	1,267	41.9	8.6	16.9	27.1	5.5		
日本以外	64	20.3	14.1	28.1	35.9	1.6		

《生活における心配事》 問3 生活における心配事

②医療費や介護にかかる費用が大きな負担となること

	調査数	う 降 (は 心 配 に な る と 思 う	い 今 つ は 心 配 で は な い が 、 と 思 う	と く 3 年 で 心 配 に な る	今 、 心 配 で あ る	自 分 は 心 配 な い	無 回 答
全 体	1,351	54.2	8.9	12.4	19.2	5.3	
【居住地】							
四谷	156	51.3	10.9	8.3	23.7	5.8	
簞笥町	165	64.2	7.3	9.7	16.4	2.4	
榎町	140	58.6	7.1	12.1	16.4	5.7	
若松町	122	45.1	10.7	14.8	23.0	6.6	
大久保	164	51.2	6.1	17.7	17.1	7.9	
戸塚	152	52.6	9.2	13.2	23.0	2.0	
落合第一	131	60.3	10.7	9.2	16.0	3.8	
落合第二	121	50.4	8.3	15.7	21.5	4.1	
柏木	101	60.4	7.9	10.9	16.8	4.0	
角筈・区役所	59	50.8	10.2	11.9	15.3	11.9	
【性別】							
男性	606	53.3	9.2	10.1	22.3	5.1	
女性	722	55.7	8.3	14.3	16.6	5.1	
【年代別】							
10歳代・20歳代	179	50.3	7.3	7.8	33.5	1.1	
30歳代	233	55.8	7.7	12.9	23.6	-	
40歳代	250	68.4	5.6	9.2	15.6	1.2	
50歳代	180	64.4	7.2	12.2	13.9	2.2	
60歳代	225	55.1	9.3	16.0	13.3	6.2	
70歳以上	264	35.6	14.4	15.2	17.8	17.0	
【ライフステージ別】							
独身期	251	51.4	8.8	12.7	26.3	0.8	
家族形成期	158	57.6	6.3	7.6	28.5	-	
家族成長前期	86	73.3	2.3	5.8	16.3	2.3	
家族成長後期	64	57.8	12.5	9.4	17.2	3.1	
家族成熟期	71	62.0	12.7	11.3	9.9	4.2	
高齢期	386	40.2	12.7	15.5	17.4	14.2	
その他	296	65.2	5.7	13.2	14.9	1.0	
【職業別】							
会社員、公務員、団体職員	494	65.0	6.5	5.9	21.9	0.8	
パート・アルバイト・非常勤・嘱託・派遣など	199	59.8	13.1	15.1	8.5	3.5	
自営業・自由業	151	52.3	9.3	13.9	21.2	3.3	
学生	68	44.1	4.4	8.8	41.2	1.5	
専業主婦・主夫	179	49.7	8.9	17.3	17.3	6.7	
その他	29	41.4	13.8	10.3	31.0	3.4	
無職	201	36.3	10.4	21.9	14.9	16.4	
【居住年数別】							
1年未満	86	51.2	9.3	9.3	29.1	1.2	
1年以上3年未満	154	51.9	3.2	11.0	32.5	1.3	
3年以上5年未満	100	57.0	6.0	11.0	25.0	1.0	
5年以上10年未満	148	63.5	5.4	6.1	22.3	2.7	
10年以上20年未満	223	63.7	7.6	9.4	16.6	2.7	
20年以上30年未満	138	59.4	8.0	11.6	15.9	5.1	
30年以上	458	47.4	12.9	16.8	14.2	8.7	
【住宅形態別】							
持ち家の一戸建て	354	54.5	11.0	13.6	15.3	5.6	
賃貸の一戸建て	18	61.1	-	27.8	5.6	5.6	
社宅・公務員官舎の一戸建て	12	66.7	-	8.3	25.0	-	
一戸建て/その他	10	40.0	20.0	30.0	10.0	-	
分譲マンション・アパート	340	61.2	6.2	9.4	20.9	2.4	
賃貸マンション・アパート	418	50.2	8.9	13.9	23.0	4.1	
賃貸のUR都市機構(旧公団)・公社のマンション・アパート	14	57.1	-	21.4	21.4	-	
賃貸の都営・区営住宅	61	36.1	19.7	13.1	9.8	21.3	
社宅・公務員官舎	42	69.0	4.8	2.4	23.8	-	
集合住宅/その他	13	61.5	-	7.7	23.1	7.7	
【同居者の有無別】							
ひとり暮らし	370	52.4	8.9	13.5	19.5	5.7	
同居者あり	926	55.5	8.5	12.3	19.4	4.2	
【国籍】							
日本	1,267	56.0	8.7	12.0	18.2	5.1	
日本以外	64	25.0	12.5	20.3	37.5	4.7	

《生活における心配事》 問3 生活における心配事

③住宅ローンやクレジットカードの返済などが大きな負担となること

	調査数	う 降 (は 心 配 に な る と 思 う	い 今 つ は 心 配 で は な い が 、 と 思 う	と 2 3 年 で 心 配 に な る	今 、 心 配 で あ る	自 分 は 心 配 な い	無 回 答
全 体	1,351	23.2	3.4	8.7	55.1	9.5	
【居住地域】							
四谷	156	23.1	1.9	6.4	60.9	7.7	
笹筒町	165	29.7	3.0	7.3	55.8	4.2	
榎町	140	28.6	1.4	6.4	55.0	8.6	
若松町	122	23.8	1.6	9.0	50.0	15.6	
大久保	164	16.5	4.3	12.2	53.7	13.4	
戸塚	152	20.4	1.3	9.9	59.9	8.6	
落合第一	131	21.4	5.3	10.7	55.0	7.6	
落合第二	121	23.1	5.0	5.0	58.7	8.3	
柏木	101	23.8	5.9	9.9	55.4	5.0	
角筈・区役所	59	28.8	6.8	6.8	42.4	15.3	
【性別】							
男性	606	23.1	4.6	9.6	55.3	7.4	
女性	722	23.8	2.4	7.9	55.4	10.5	
【年代別】							
10歳代・20歳代	179	31.8	5.6	9.5	51.4	1.7	
30歳代	233	37.8	4.3	10.7	47.2	-	
40歳代	250	28.4	1.2	11.6	57.6	1.2	
50歳代	180	26.1	2.8	11.1	53.9	6.1	
60歳代	225	12.9	5.3	7.1	64.4	10.2	
70歳以上	264	7.6	1.9	3.0	56.4	31.1	
【ライフステージ別】							
独身期	251	32.7	4.8	10.8	50.6	1.2	
家族形成期	158	38.6	5.1	10.8	45.6	-	
家族成長前期	86	37.2	2.3	10.5	47.7	2.3	
家族成長後期	64	25.0	1.6	14.1	53.1	6.3	
家族成熟期	71	28.2	9.9	12.7	39.4	9.9	
高齢期	386	8.0	2.6	3.9	60.1	25.4	
その他	296	22.0	1.7	9.5	64.5	2.4	
【職業別】							
会社員、公務員、団体職員	494	32.6	2.8	9.5	53.4	1.6	
パート・アルバイト・非常勤・嘱託・派遣など	199	27.6	4.5	12.1	48.2	7.5	
自営業・自由業	151	18.5	4.6	10.6	58.3	7.9	
学生	68	33.8	5.9	1.5	58.8	-	
専業主婦・主夫	179	16.8	2.2	6.7	59.2	15.1	
その他	29	6.9	10.3	6.9	58.6	17.2	
無職	201	6.5	1.5	6.0	61.7	24.4	
【居住年数別】							
1年未満	86	32.6	5.8	11.6	47.7	2.3	
1年以上3年未満	154	33.1	3.9	14.9	46.8	1.3	
3年以上5年未満	100	23.0	3.0	5.0	65.0	4.0	
5年以上10年未満	148	31.8	3.4	8.1	51.4	5.4	
10年以上20年未満	223	26.9	2.2	6.7	59.2	4.9	
20年以上30年未満	138	23.2	4.3	6.5	54.3	11.6	
30年以上	458	13.5	3.3	8.3	58.5	16.4	
【住宅形態別】							
持ち家の一戸建て	354	20.6	1.7	7.6	59.3	10.7	
賃貸の一戸建て	18	38.9	11.1	11.1	33.3	5.6	
社宅・公務員官舎の一戸建て	12	41.7	-	8.3	41.7	8.3	
一戸建て/その他	10	20.0	-	10.0	70.0	-	
分譲マンション・アパート	340	23.2	3.5	6.8	61.2	5.3	
賃貸マンション・アパート	418	25.8	5.0	12.7	50.5	6.0	
賃貸のUR都市機構(旧公団)・公社のマンション・アパート	14	14.3	-	-	78.6	7.1	
賃貸の都営・区営住宅	61	9.8	3.3	6.6	39.3	41.0	
社宅・公務員官舎	42	38.1	-	2.4	59.5	-	
集合住宅/その他	13	15.4	-	-	69.2	15.4	
【同居者の有無別】							
ひとり暮らし	370	20.8	3.2	11.4	55.1	9.5	
同居者あり	926	24.4	3.6	7.8	56.0	8.2	
【国籍】							
日本	1,267	23.8	3.1	8.4	55.5	9.2	
日本以外	64	15.6	9.4	14.1	54.7	6.3	

《生活における心配事》 問3 生活における心配事

④就職先が見つからないこと

	調査数	う 降 (は 心 配 に な る と 思 う	今 つ は 心 配 で は な い が 、 と 思 う	2 と 思 う	今 、 心 配 で あ る	自 分 は 心 配 な い	無 回 答
全 体	1,351	18.9	7.3	7.4	54.8	11.6	
【居住地域】							
四谷	156	26.3	4.5	6.4	54.5	8.3	
簞笥町	165	21.2	7.3	4.2	60.6	6.7	
榎町	140	21.4	9.3	5.0	52.1	12.1	
若松町	122	14.8	4.1	9.8	52.5	18.9	
大久保	164	17.7	7.9	10.4	51.2	12.8	
戸塚	152	18.4	7.9	7.2	54.6	11.8	
落合第一	131	14.5	8.4	5.3	61.1	10.7	
落合第二	121	17.4	9.1	8.3	57.0	8.3	
柏木	101	17.8	8.9	7.9	57.4	7.9	
角筈・区役所	59	16.9	3.4	10.2	52.5	16.9	
【性別】							
男性	606	18.3	6.9	6.6	58.1	10.1	
女性	722	19.4	7.5	8.0	52.9	12.2	
【年代別】							
10歳代・20歳代	179	19.0	10.1	14.0	56.4	0.6	
30歳代	233	24.9	8.6	5.6	60.9	-	
40歳代	250	27.2	6.8	8.0	56.8	1.2	
50歳代	180	30.6	11.1	6.7	47.8	3.9	
60歳代	225	12.4	7.6	8.9	56.4	14.7	
70歳以上	264	3.4	1.5	3.4	51.1	40.5	
【ライフステージ別】							
独身期	251	22.3	10.8	12.0	54.6	0.4	
家族形成期	158	24.7	6.3	5.7	63.3	-	
家族成長前期	86	23.3	7.0	3.5	64.0	2.3	
家族成長後期	64	25.0	4.7	4.7	64.1	1.6	
家族成熟期	71	23.9	14.1	5.6	46.5	9.9	
高齢期	386	5.4	2.8	4.4	53.6	33.7	
その他	296	26.0	9.5	10.5	52.0	2.0	
【職業別】							
会社員、公務員、団体職員	494	24.3	6.9	0.8	66.4	1.6	
パート・アルバイト・非常勤・嘱託・派遣など	199	27.6	15.1	9.5	40.7	7.0	
自営業・自由業	151	17.2	6.6	7.9	57.6	10.6	
学生	68	22.1	16.2	25.0	36.8	-	
専業主婦・主夫	179	14.0	5.0	4.5	55.9	20.7	
その他	29	6.9	3.4	6.9	65.5	17.2	
無職	201	4.0	0.5	17.9	45.3	32.3	
【居住年数別】							
1年未満	86	19.8	12.8	8.1	58.1	1.2	
1年以上3年未満	154	21.4	7.8	7.1	61.0	2.6	
3年以上5年未満	100	22.0	9.0	6.0	60.0	3.0	
5年以上10年未満	148	29.1	9.5	4.7	49.3	7.4	
10年以上20年未満	223	22.9	6.3	8.5	57.8	4.5	
20年以上30年未満	138	21.7	5.8	10.1	49.3	13.0	
30年以上	458	12.2	6.1	5.9	54.1	21.6	
【住宅形態別】							
持ち家の一戸建て	354	15.8	5.1	5.6	59.0	14.4	
賃貸の一戸建て	18	22.2	-	5.6	61.1	11.1	
社宅・公務員官舎の一戸建て	12	-	25.0	8.3	58.3	8.3	
一戸建て/その他	10	20.0	10.0	20.0	50.0	-	
分譲マンション・アパート	340	20.3	6.2	3.8	62.6	7.1	
賃貸マンション・アパート	418	23.0	10.8	10.8	48.6	6.9	
賃貸のUR都市機構(旧公団)・公社のマンション・アパート	14	7.1	-	21.4	50.0	21.4	
賃貸の都営・区営住宅	61	9.8	3.3	13.1	32.8	41.0	
社宅・公務員官舎	42	9.5	7.1	2.4	81.0	-	
集合住宅/その他	13	30.8	-	15.4	46.2	7.7	
【同居者の有無別】							
ひとり暮らし	370	18.1	10.3	9.2	52.2	10.3	
同居者あり	926	19.1	6.2	6.8	57.3	10.6	
【国籍】							
日本	1,267	18.9	7.2	6.6	55.6	11.8	
日本以外	64	20.3	7.8	25.0	43.8	3.1	

《生活における心配事》 問3 生活における心配事

⑤リストラなどで解雇される、または廃業すること

	調査数	う 降 つ は か 心 配 に な る と 思 う	い つ は 心 配 で は な い が 、 と 思 う	今 、 心 配 で あ る	自 分 は 心 配 な い	無 回 答
全 体	1,351	23.0	6.3	5.1	53.9	11.7
【居住地域】						
四谷	156	27.6	8.3	3.8	51.3	9.0
笹笥町	165	24.2	6.1	4.8	59.4	5.5
榎町	140	32.1	4.3	5.7	45.0	12.9
若松町	122	16.4	4.9	3.3	57.4	18.0
大久保	164	20.7	7.3	6.7	52.4	12.8
戸塚	152	19.1	3.3	7.9	57.2	12.5
落合第一	131	23.7	7.6	1.5	56.5	10.7
落合第二	121	22.3	7.4	5.0	54.5	10.7
柏木	101	23.8	7.9	5.9	55.4	6.9
角筈・区役所	59	20.3	3.4	6.8	52.5	16.9
【性別】						
男性	606	25.1	5.9	5.4	54.3	9.2
女性	722	21.9	6.5	4.7	53.7	13.2
【年代別】						
10歳代・20歳代	179	29.1	7.8	1.7	60.9	0.6
30歳代	233	32.2	6.9	3.9	56.7	0.4
40歳代	250	32.4	6.8	6.4	52.0	2.4
50歳代	180	32.8	10.0	6.1	46.1	5.0
60歳代	225	15.6	5.3	7.6	58.2	13.3
70歳以上	264	3.0	2.3	4.2	50.4	40.2
【ライフステージ別】						
独身期	251	32.3	8.8	3.2	55.0	0.8
家族形成期	158	31.0	4.4	3.8	60.8	-
家族成長前期	86	29.1	4.7	4.7	58.1	3.5
家族成長後期	64	23.4	10.9	1.6	59.4	4.7
家族成熟期	71	23.9	5.6	9.9	52.1	8.5
高齢期	386	6.5	2.8	4.4	52.8	33.4
その他	296	30.7	8.8	8.1	49.7	2.7
【職業別】						
会社員、公務員、団体職員	494	32.8	5.7	1.8	58.9	0.8
パート・アルバイト・非常勤・嘱託・派遣など	199	26.1	14.6	8.0	43.7	7.5
自営業・自由業	151	23.2	9.3	8.6	49.0	9.9
学生	68	42.6	7.4	1.5	48.5	-
専業主婦・主夫	179	11.7	2.8	5.0	58.7	21.8
その他	29	10.3	3.4	3.4	65.5	17.2
無職	201	3.0	0.5	8.5	54.2	33.8
【居住年数別】						
1年未満	86	30.2	8.1	3.5	55.8	2.3
1年以上3年未満	154	24.7	7.1	2.6	63.0	2.6
3年以上5年未満	100	19.0	8.0	2.0	67.0	4.0
5年以上10年未満	148	35.8	8.1	4.1	44.6	7.4
10年以上20年未満	223	27.8	6.3	5.4	55.2	5.4
20年以上30年未満	138	23.2	5.8	6.5	52.9	11.6
30年以上	458	15.9	5.0	5.9	51.7	21.4
【住宅形態別】						
持ち家の一戸建て	354	19.8	3.4	4.8	57.6	14.4
賃貸の一戸建て	18	38.9	-	-	50.0	11.1
社宅・公務員官舎の一戸建て	12	-	25.0	-	66.7	8.3
一戸建て/その他	10	20.0	-	10.0	60.0	10.0
分譲マンション・アパート	340	23.8	4.4	4.1	60.0	7.6
賃貸マンション・アパート	418	28.7	10.3	6.7	48.3	6.0
賃貸のUR都市機構(旧公団)・公社のマンション・アパート	14	-	-	21.4	71.4	7.1
賃貸の都営・区営住宅	61	13.1	3.3	6.6	32.8	44.3
社宅・公務員官舎	42	21.4	7.1	-	71.4	-
集合住宅/その他	13	23.1	-	-	61.5	15.4
【同居者の有無別】						
ひとり暮らし	370	23.2	11.1	4.6	50.5	10.5
同居者あり	926	23.3	4.3	5.4	56.3	10.7
【国籍】						
日本	1,267	23.5	5.9	4.7	54.1	11.8
日本以外	64	18.8	12.5	10.9	53.1	4.7

《生活における心配事》 問3 生活における心配事

⑥自分が心身の健康を損なうこと

	調査数	う 降 (は 心 配 に な る と 思 う	今 つ は 心 配 で は な い が 、 と 思 う	2 と 思 う 3 年 で 心 配 に な る	今 、 心 配 で あ る	自 分 は 心 配 な い	無 回 答
全 体	1,351	50.0	9.3	15.6	19.3	5.8	
【居住地域】							
四谷	156	51.3	9.0	13.5	21.8	4.5	
簞笥町	165	58.8	8.5	13.9	15.8	3.0	
榎町	140	57.1	5.0	12.9	18.6	6.4	
若松町	122	44.3	9.8	14.8	18.9	12.3	
大久保	164	43.9	11.0	18.3	19.5	7.3	
戸塚	152	51.3	7.9	17.1	19.1	4.6	
落合第一	131	55.7	9.2	11.5	22.1	1.5	
落合第二	121	48.8	9.1	17.4	19.8	5.0	
柏木	101	45.5	11.9	20.8	18.8	3.0	
角筈・区役所	59	44.1	11.9	13.6	22.0	8.5	
【性別】							
男性	606	48.2	9.2	14.0	24.1	4.5	
女性	722	52.6	9.1	16.2	15.8	6.2	
【年代別】							
10歳代・20歳代	179	39.1	9.5	7.3	43.6	0.6	
30歳代	233	53.2	7.7	13.3	25.8	-	
40歳代	250	58.8	6.0	12.0	21.2	2.0	
50歳代	180	63.9	5.6	15.6	13.3	1.7	
60歳代	225	55.1	12.9	20.0	7.1	4.9	
70歳以上	264	34.5	12.5	22.0	11.0	20.1	
【ライフステージ別】							
独身期	251	40.6	10.8	13.1	35.1	0.4	
家族形成期	158	57.6	5.7	6.3	30.4	-	
家族成長前期	86	64.0	4.7	9.3	19.8	2.3	
家族成長後期	64	57.8	7.8	17.2	15.6	1.6	
家族成熟期	71	76.1	8.5	9.9	2.8	2.8	
高齢期	386	37.6	13.5	22.5	10.6	15.8	
その他	296	59.8	5.4	15.5	17.6	1.7	
【職業別】							
会社員、公務員、団体職員	494	57.7	7.1	8.5	26.1	0.6	
パート・アルバイト・非常勤・嘱託・派遣など	199	52.3	12.6	15.6	15.1	4.5	
自営業・自由業	151	50.3	14.6	16.6	14.6	4.0	
学生	68	32.4	8.8	7.4	51.5	-	
専業主婦・主夫	179	60.3	5.6	16.2	8.4	9.5	
その他	29	48.3	-	24.1	13.8	13.8	
無職	201	29.9	10.9	32.8	11.9	14.4	
【居住年数別】							
1年未満	86	48.8	8.1	12.8	29.1	1.2	
1年以上3年未満	154	46.1	9.1	11.7	32.5	0.6	
3年以上5年未満	100	43.0	5.0	20.0	31.0	1.0	
5年以上10年未満	148	54.7	10.1	6.8	24.3	4.1	
10年以上20年未満	223	58.7	7.6	12.6	19.7	1.3	
20年以上30年未満	138	50.0	7.2	17.4	17.4	8.0	
30年以上	458	49.1	10.7	20.3	10.3	9.6	
【住宅形態別】							
持ち家の一戸建て	354	51.1	7.9	15.5	17.5	7.9	
賃貸の一戸建て	18	50.0	-	16.7	27.8	5.6	
社宅・公務員官舎の一戸建て	12	75.0	8.3	-	16.7	-	
一戸建て/その他	10	30.0	30.0	30.0	10.0	-	
分譲マンション・アパート	340	57.1	7.1	15.9	17.1	2.9	
賃貸マンション・アパート	418	47.8	10.5	14.8	24.4	2.4	
賃貸のUR都市機構(旧公団)・公社のマンション・アパート	14	35.7	21.4	28.6	14.3	-	
賃貸の都営・区営住宅	61	34.4	13.1	18.0	6.6	27.9	
社宅・公務員官舎	42	57.1	4.8	9.5	28.6	-	
集合住宅/その他	13	53.8	15.4	-	23.1	7.7	
【同居者の有無別】							
ひとり暮らし	370	43.5	12.7	17.6	20.5	5.7	
同居者あり	926	53.5	7.6	14.7	19.4	4.9	
【国籍】							
日本	1,267	52.0	8.8	15.4	18.1	5.7	
日本以外	64	20.3	15.6	17.2	45.3	1.6	

《生活における心配事》 問3 生活における心配事

⑦自分が介護の必要な状態になること

	調査数	う 降 (は 心 配 に な る と 思 う	今 つ は 心 配 で は な い が 、 と 思 う	2 と 思 う	今、 心 配 で あ る	自 分 は 心 配 な い	無 回 答
全 体	1,351	58.1	5.3	6.9	25.2	4.5	
【居住地域】							
四谷	156	59.0	5.1	5.1	24.4	6.4	
簗笥町	165	66.7	5.5	6.1	18.8	3.0	
榎町	140	64.3	4.3	4.3	22.1	5.0	
若松町	122	50.8	6.6	9.0	26.2	7.4	
大久保	164	54.9	6.7	5.5	28.0	4.9	
戸塚	152	58.6	4.6	6.6	27.0	3.3	
落合第一	131	61.1	5.3	6.9	25.2	1.5	
落合第二	121	59.5	4.1	7.4	26.4	2.5	
柏木	101	58.4	4.0	8.9	25.7	3.0	
角筈・区役所	59	52.5	5.1	6.8	30.5	5.1	
【性別】							
男性	606	54.5	4.5	5.9	31.0	4.1	
女性	722	62.5	5.8	6.9	20.4	4.4	
【年代別】							
10歳代・20歳代	179	38.5	-	0.6	59.8	1.1	
30歳代	233	54.5	1.7	3.4	40.3	-	
40歳代	250	68.0	2.0	2.0	26.4	1.6	
50歳代	180	73.9	1.7	6.7	15.6	2.2	
60歳代	225	70.2	5.8	8.0	9.8	6.2	
70歳以上	264	47.0	17.0	16.3	7.2	12.5	
【ライフステージ別】							
独身期	251	44.2	0.8	1.6	52.6	0.8	
家族形成期	158	55.1	1.3	2.5	41.1	-	
家族成長前期	86	73.3	1.2	2.3	20.9	2.3	
家族成長後期	64	65.6	3.1	1.6	26.6	3.1	
家族成熟期	71	80.3	5.6	2.8	5.6	5.6	
高齢期	386	52.3	14.2	14.0	8.5	10.9	
その他	296	69.9	0.7	6.4	21.6	1.4	
【職業別】							
会社員、公務員、団体職員	494	61.1	1.2	2.0	34.4	1.2	
パート・アルバイト・非常勤・嘱託・派遣など	199	68.3	5.5	4.0	20.1	2.0	
自営業・自由業	151	61.6	7.3	7.3	19.9	4.0	
学生	68	30.9	-	1.5	66.2	1.5	
専業主婦・主夫	179	66.5	8.9	6.1	12.8	5.6	
その他	29	51.7	10.3	10.3	24.1	3.4	
無職	201	44.8	10.9	21.4	10.4	12.4	
【居住年数別】							
1年未満	86	53.5	3.5	4.7	38.4	-	
1年以上3年未満	154	46.8	1.3	3.9	46.8	1.3	
3年以上5年未満	100	54.0	1.0	6.0	37.0	2.0	
5年以上10年未満	148	60.1	2.0	3.4	30.4	4.1	
10年以上20年未満	223	63.2	4.5	3.6	26.0	2.7	
20年以上30年未満	138	60.1	5.8	4.3	26.8	2.9	
30年以上	458	60.9	9.6	12.4	10.5	6.6	
【住宅形態別】							
持ち家の一戸建て	354	63.3	5.9	9.0	17.5	4.2	
賃貸の一戸建て	18	55.6	-	5.6	33.3	5.6	
社宅・公務員官舎の一戸建て	12	58.3	-	-	33.3	8.3	
一戸建て/その他	10	50.0	20.0	10.0	20.0	-	
分譲マンション・アパート	340	65.0	5.0	6.2	21.8	2.1	
賃貸マンション・アパート	418	52.2	4.8	4.3	35.6	3.1	
賃貸のUR都市機構(旧公団)・公社のマンション・アパート	14	57.1	14.3	7.1	14.3	7.1	
賃貸の都営・区営住宅	61	41.0	6.6	18.0	13.1	21.3	
社宅・公務員官舎	42	66.7	-	-	33.3	-	
集合住宅/その他	13	61.5	-	-	30.8	7.7	
【同居者の有無別】							
ひとり暮らし	370	50.8	5.4	7.8	30.8	5.1	
同居者あり	926	61.3	5.0	6.4	23.4	3.9	
【国籍】							
日本	1,267	60.5	5.2	6.6	23.5	4.2	
日本以外	64	23.4	7.8	6.3	57.8	4.7	

《生活における心配事》 問3 生活における心配事

⑧子育てが負担になること

	調査数	う 降 （ つ は か 心 配 に な る と 思 う	今 つ は 心 配 で は な い が 、 と 思 う	2 と 思 う 3 年 で 心 配 に な る	今 、 心 配 で あ る	自 分 は 心 配 な い	無 回 答
全 体	1,351	15.0	5.6	5.2	63.1	11.3	
【居住地域】							
四谷	156	13.5	2.6	3.2	68.6	12.2	
簗笥町	165	15.2	4.8	7.9	65.5	6.7	
榎町	140	18.6	5.0	6.4	60.0	10.0	
若松町	122	19.7	0.8	3.3	55.7	20.5	
大久保	164	14.6	4.9	6.1	61.6	12.8	
戸塚	152	15.1	6.6	5.9	61.8	10.5	
落合第一	131	13.0	11.5	1.5	66.4	7.6	
落合第二	121	11.6	8.3	5.8	65.3	9.1	
柏木	101	15.8	6.9	5.9	67.3	4.0	
角筈・区役所	59	13.6	3.4	5.1	62.7	15.3	
【性別】							
男性	606	18.2	4.1	3.6	65.0	9.1	
女性	722	12.7	6.6	6.4	61.9	12.3	
【年代別】							
10歳代・20歳代	179	38.0	11.7	2.8	46.9	0.6	
30歳代	233	33.9	14.6	9.9	41.2	0.4	
40歳代	250	13.6	5.2	8.8	70.4	2.0	
50歳代	180	3.3	2.8	6.1	83.9	3.9	
60歳代	225	5.8	-	2.2	78.2	13.8	
70歳以上	264	0.8	-	0.8	60.2	38.3	
【ライフステージ別】							
独身期	251	36.7	10.4	0.4	52.2	0.4	
家族形成期	158	34.2	19.6	16.5	29.1	0.6	
家族成長前期	86	23.3	8.1	14.0	51.2	3.5	
家族成長後期	64	4.7	12.5	14.1	65.6	3.1	
家族成熟期	71	4.2	-	8.5	80.3	7.0	
高齢期	386	2.3	-	1.3	64.8	31.6	
その他	296	6.1	0.7	2.0	87.8	3.4	
【職業別】							
会社員、公務員、団体職員	494	23.7	10.7	5.7	58.3	1.6	
パート・アルバイト・非常勤・嘱託・派遣など	199	13.6	2.5	7.5	68.8	7.5	
自営業・自由業	151	7.3	2.0	4.0	74.8	11.9	
学生	68	36.8	2.9	-	60.3	-	
専業主婦・主夫	179	8.4	4.5	6.7	60.9	19.6	
その他	29	10.3	6.9	10.3	55.2	17.2	
無職	201	2.0	-	1.5	67.7	28.9	
【居住年数別】							
1年未満	86	38.4	10.5	8.1	39.5	3.5	
1年以上3年未満	154	21.4	15.6	7.8	53.2	1.9	
3年以上5年未満	100	20.0	10.0	6.0	61.0	3.0	
5年以上10年未満	148	23.0	5.4	4.7	60.8	6.1	
10年以上20年未満	223	16.1	4.5	5.8	67.7	5.8	
20年以上30年未満	138	17.4	2.2	5.8	62.3	12.3	
30年以上	458	3.7	1.7	3.3	71.2	20.1	
【住宅形態別】							
持ち家の一戸建て	354	11.0	4.0	5.9	66.1	13.0	
賃貸の一戸建て	18	16.7	16.7	11.1	44.4	11.1	
社宅・公務員官舎の一戸建て	12	8.3	-	25.0	58.3	8.3	
一戸建て／その他	10	10.0	-	20.0	70.0	-	
分譲マンション・アパート	340	12.6	5.9	4.7	71.2	5.6	
賃貸マンション・アパート	418	20.1	8.4	3.8	59.8	7.9	
賃貸のUR都市機構（旧公団）・公社のマンション・アパート	14	14.3	-	-	78.6	7.1	
賃貸の都営・区営住宅	61	6.6	-	4.9	45.9	42.6	
社宅・公務員官舎	42	33.3	4.8	7.1	54.8	-	
集合住宅／その他	13	15.4	7.7	-	53.8	23.1	
【同居者の有無別】							
ひとり暮らし	370	17.3	3.5	1.4	67.0	10.8	
同居者あり	926	14.5	6.7	6.6	62.3	9.9	
【国籍】							
日本	1,267	14.9	5.4	4.7	63.6	11.3	
日本以外	64	20.3	6.3	12.5	56.3	4.7	

《生活における心配事》 問3 生活における心配事

⑨家族の介護が負担になること

	調査数	う 降 (は 心 配 に な る と 思	い つ は 心 配 で は な い が、	今 と 思 う	2 く 3 年 で 心 配 に な る	今、 心 配 で あ る	自 分 は 心 配 な い	無 回 答
全 体	1,351	46.4	9.5	7.2	28.6	8.3		
【居住地】								
四谷	156	53.2	8.3	3.2	26.3	9.0		
簗笥町	165	51.5	10.9	6.7	25.5	5.5		
榎町	140	44.3	13.6	10.0	24.3	7.9		
若松町	122	45.1	5.7	9.8	23.8	15.6		
大久保	164	45.1	7.9	4.9	31.7	10.4		
戸塚	152	46.7	5.9	5.9	34.9	6.6		
落合第一	131	45.0	17.6	5.3	27.5	4.6		
落合第二	121	43.0	8.3	11.6	30.6	6.6		
柏木	101	46.5	9.9	7.9	31.7	4.0		
角筈・区役所	59	47.5	3.4	11.9	27.1	10.2		
【性別】								
男性	606	45.2	8.6	6.1	32.5	7.6		
女性	722	48.1	10.4	8.2	25.2	8.2		
【年代別】								
10歳代・20歳代	179	60.9	5.0	1.7	31.8	0.6		
30歳代	233	61.4	9.0	4.3	24.9	0.4		
40歳代	250	56.0	12.8	9.2	20.4	1.6		
50歳代	180	45.0	12.2	10.0	30.0	2.8		
60歳代	225	38.7	9.3	6.7	34.7	10.7		
70歳以上	264	23.5	8.3	10.2	30.7	27.3		
【ライフステージ別】								
独身期	251	60.2	7.2	3.6	28.7	0.4		
家族形成期	158	62.0	8.9	2.5	25.9	0.6		
家族成長前期	86	62.8	10.5	3.5	19.8	3.5		
家族成長後期	64	45.3	14.1	18.8	20.3	1.6		
家族成熟期	71	57.7	14.1	8.5	14.1	5.6		
高齢期	386	26.7	8.8	8.5	33.2	22.8		
その他	296	46.6	10.1	9.8	30.7	2.7		
【職業別】								
会社員、公務員、団体職員	494	59.1	8.7	5.1	25.7	1.4		
パート・アルバイト・非常勤・嘱託・派遣など	199	47.2	13.1	7.0	27.1	5.5		
自営業・自由業	151	43.7	9.9	6.6	33.1	6.6		
学生	68	50.0	4.4	-	45.6	-		
専業主婦・主夫	179	44.1	12.3	11.2	21.8	10.6		
その他	29	37.9	20.7	3.4	24.1	13.8		
無職	201	22.4	5.5	12.9	34.8	24.4		
【居住年数別】								
1年未満	86	51.2	9.3	3.5	32.6	3.5		
1年以上3年未満	154	53.9	5.8	3.9	35.1	1.3		
3年以上5年未満	100	58.0	7.0	4.0	29.0	2.0		
5年以上10年未満	148	56.1	5.4	5.4	27.0	6.1		
10年以上20年未満	223	52.9	9.4	5.8	28.3	3.6		
20年以上30年未満	138	46.4	6.5	5.8	30.4	10.9		
30年以上	458	36.5	11.6	11.6	27.1	13.3		
【住宅形態別】								
持ち家の一戸建て	354	45.2	12.7	11.0	22.3	8.8		
賃貸の一戸建て	18	44.4	11.1	-	38.9	5.6		
社宅・公務員官舎の一戸建て	12	41.7	-	-	50.0	8.3		
一戸建て/その他	10	40.0	20.0	10.0	30.0	-		
分譲マンション・アパート	340	54.4	8.2	7.9	25.3	4.1		
賃貸マンション・アパート	418	45.7	8.6	5.3	34.0	6.5		
賃貸のUR都市機構(旧公団)・公社のマンション・アパート	14	28.6	-	7.1	57.1	7.1		
賃貸の都営・区営住宅	61	27.9	4.9	9.8	27.9	29.5		
社宅・公務員官舎	42	66.7	7.1	2.4	23.8	-		
集合住宅/その他	13	38.5	7.7	-	38.5	15.4		
【同居者の有無別】								
ひとり暮らし	370	36.2	7.0	6.5	40.3	10.0		
同居者あり	926	51.6	10.4	7.9	23.9	6.3		
【国籍】								
日本	1,267	47.9	9.7	7.3	26.8	8.2		
日本以外	64	23.4	7.8	4.7	60.9	3.1		

《生活における心配事》 問3 生活における心配事

⑩家族が心身の健康を損なうこと

	調査数	う 降 (は 心 配 に な る と 思 う	今 つ は 心 配 で は な い が 、 と 思 う	2 と 思 う 3 年 で 心 配 に な る	今 、 心 配 で あ る	自 分 は 心 配 な い	無 回 答
全 体	1,351	50.6	7.7	10.8	23.4	7.5	
【居住地】							
四谷	156	53.8	9.6	11.5	18.6	6.4	
簗笥町	165	61.8	6.1	7.3	19.4	5.5	
榎町	140	53.6	6.4	15.0	19.3	5.7	
若松町	122	47.5	4.1	9.8	24.6	13.9	
大久保	164	52.4	6.7	7.3	25.6	7.9	
戸塚	152	49.3	4.6	9.9	30.3	5.9	
落合第一	131	52.7	12.2	9.9	20.6	4.6	
落合第二	121	43.8	8.3	14.0	26.4	7.4	
柏木	101	45.5	10.9	14.9	24.8	4.0	
角筈・区役所	59	47.5	5.1	11.9	22.0	13.6	
【性別】							
男性	606	49.0	6.9	9.9	27.6	6.6	
女性	722	52.8	8.3	11.4	19.7	7.9	
【年代別】							
10歳代・20歳代	179	62.0	6.1	6.1	25.1	0.6	
30歳代	233	62.2	5.6	9.0	22.3	0.9	
40歳代	250	63.2	7.6	9.2	18.0	2.0	
50歳代	180	48.3	9.4	15.0	23.9	3.3	
60歳代	225	44.0	8.4	12.0	26.2	9.3	
70歳以上	264	30.3	8.7	12.9	24.6	23.5	
【ライフステージ別】							
独身期	251	60.6	6.4	8.8	23.5	0.8	
家族形成期	158	65.2	5.7	5.7	22.8	0.6	
家族成長前期	86	61.6	3.5	9.3	22.1	3.5	
家族成長後期	64	51.6	10.9	9.4	26.6	1.6	
家族成熟期	71	50.7	14.1	15.5	15.5	4.2	
高齢期	386	33.4	8.5	11.4	26.7	19.9	
その他	296	55.1	7.4	13.5	20.6	3.4	
【職業別】							
会社員、公務員、団体職員	494	61.1	6.1	8.7	22.9	1.2	
パート・アルバイト・非常勤・嘱託・派遣など	199	51.3	11.6	8.5	23.6	5.0	
自営業・自由業	151	50.3	7.3	11.3	24.5	6.6	
学生	68	58.8	7.4	2.9	30.9	-	
専業主婦・主夫	179	51.4	8.4	15.1	16.2	8.9	
その他	29	37.9	20.7	10.3	13.8	17.2	
無職	201	27.9	5.5	15.4	28.9	22.4	
【居住年数別】							
1年未満	86	52.3	9.3	5.8	29.1	3.5	
1年以上3年未満	154	57.1	4.5	7.8	29.2	1.3	
3年以上5年未満	100	62.0	5.0	6.0	24.0	3.0	
5年以上10年未満	148	56.8	4.1	8.1	25.0	6.1	
10年以上20年未満	223	54.3	6.7	9.4	25.1	4.5	
20年以上30年未満	138	54.3	5.8	10.9	21.0	8.0	
30年以上	458	41.7	11.1	15.3	20.5	11.4	
【住宅形態別】							
持ち家の一戸建て	354	47.7	10.2	13.8	20.1	8.2	
賃貸の一戸建て	18	50.0	5.6	5.6	33.3	5.6	
社宅・公務員官舎の一戸建て	12	66.7	-	-	33.3	-	
一戸建て/その他	10	50.0	20.0	10.0	20.0	-	
分譲マンション・アパート	340	59.4	5.3	12.6	18.8	3.8	
賃貸マンション・アパート	418	51.0	7.4	8.9	27.0	5.7	
賃貸のUR都市機構(旧公団)・公社のマンション・アパート	14	21.4	14.3	14.3	42.9	7.1	
賃貸の都営・区営住宅	61	27.9	8.2	6.6	29.5	27.9	
社宅・公務員官舎	42	71.4	4.8	4.8	19.0	-	
集合住宅/その他	13	30.8	15.4	-	38.5	15.4	
【同居者の有無別】							
ひとり暮らし	370	41.1	6.8	9.5	33.2	9.5	
同居者あり	926	55.3	8.3	11.3	19.3	5.7	
【国籍】							
日本	1,267	52.5	7.7	11.0	21.5	7.3	
日本以外	64	23.4	7.8	7.8	56.3	4.7	

《生活における心配事》 問3 生活における心配事

①信頼できる友人がいないこと

	調査数	う 降 （ は 心 配 に な る と 思 う	今 つ は 心 配 で は な い が 、 と 思 う	2 と 思 う	今、 心 配 で あ る	自 分 は 心 配 な い	無 回 答
全 体	1,351	18.5	3.3	12.1	59.1	7.0	
【居住地域】							
四谷	156	21.8	4.5	11.5	56.4	5.8	
簞笥町	165	24.8	1.2	6.7	63.0	4.2	
榎町	140	20.0	4.3	12.1	57.1	6.4	
若松町	122	14.8	2.5	15.6	54.9	12.3	
大久保	164	16.5	3.0	16.5	55.5	8.5	
戸塚	152	16.4	2.6	10.5	63.8	6.6	
落合第一	131	18.3	6.1	9.9	61.1	4.6	
落合第二	121	21.5	1.7	14.0	57.0	5.8	
柏木	101	18.8	3.0	11.9	63.4	3.0	
角筈・区役所	59	6.8	3.4	13.6	66.1	10.2	
【性別】							
男性	606	19.6	4.0	13.2	57.1	6.1	
女性	722	17.9	2.6	10.9	61.4	7.2	
【年代別】							
10歳代・20歳代	179	9.5	3.9	7.3	78.8	0.6	
30歳代	233	15.5	2.1	13.3	68.2	0.9	
40歳代	250	20.0	2.8	11.6	64.0	1.6	
50歳代	180	23.9	1.7	16.7	55.0	2.8	
60歳代	225	24.9	4.0	11.1	52.0	8.0	
70歳以上	264	17.8	4.5	12.1	42.8	22.7	
【ライフステージ別】							
独身期	251	11.6	4.0	11.2	72.5	0.8	
家族形成期	158	16.5	1.9	12.0	69.0	0.6	
家族成長前期	86	12.8	1.2	5.8	77.9	2.3	
家族成長後期	64	10.9	-	12.5	75.0	1.6	
家族成熟期	71	18.3	2.8	8.5	64.8	5.6	
高齢期	386	19.4	4.1	12.7	44.8	18.9	
その他	296	28.0	3.7	14.2	52.4	1.7	
【職業別】							
会社員、公務員、団体職員	494	21.3	2.8	11.1	63.6	1.2	
パート・アルバイト・非常勤・嘱託・派遣など	199	18.1	2.0	9.5	65.8	4.5	
自営業・自由業	151	21.9	2.6	11.9	58.3	5.3	
学生	68	10.3	5.9	10.3	73.5	-	
専業主婦・主夫	179	15.6	3.9	10.6	60.9	8.9	
その他	29	10.3	6.9	10.3	55.2	17.2	
無職	201	17.9	3.5	18.4	39.8	20.4	
【居住年数別】							
1年未満	86	10.5	3.5	11.6	72.1	2.3	
1年以上3年未満	154	15.6	1.9	12.3	68.8	1.3	
3年以上5年未満	100	18.0	4.0	18.0	59.0	1.0	
5年以上10年未満	148	22.3	2.0	13.5	58.1	4.1	
10年以上20年未満	223	21.1	2.7	12.6	61.9	1.8	
20年以上30年未満	138	15.9	2.2	8.7	63.0	10.1	
30年以上	458	20.3	4.6	11.1	52.0	12.0	
【住宅形態別】							
持ち家の一戸建て	354	18.4	2.3	11.0	59.9	8.5	
賃貸の一戸建て	18	-	-	16.7	77.8	5.6	
社宅・公務員官舎の一戸建て	12	25.0	-	16.7	50.0	8.3	
一戸建て/その他	10	20.0	10.0	30.0	40.0	-	
分譲マンション・アパート	340	23.8	2.9	10.0	59.7	3.5	
賃貸マンション・アパート	418	15.8	4.3	13.4	62.4	4.1	
賃貸のUR都市機構（旧公団）・公社のマンション・アパート	14	14.3	-	7.1	71.4	7.1	
賃貸の都営・区営住宅	61	13.1	6.6	14.8	34.4	31.1	
社宅・公務員官舎	42	16.7	7.1	9.5	66.7	-	
集合住宅/その他	13	30.8	-	7.7	53.8	7.7	
【同居者の有無別】							
ひとり暮らし	370	21.4	4.6	15.1	52.2	6.8	
同居者あり	926	17.2	2.8	10.8	63.0	6.3	
【国籍】							
日本	1,267	19.0	3.2	11.8	59.2	6.9	
日本以外	64	10.9	6.3	17.2	60.9	4.7	

《生活における心配事》 問3 生活における心配事

⑫近所づきあいの中で、いざという時に相談できる人がいないこと

	調査数	う 降 (つ は か 心 心 配 に な る と 思	い 今 つ は 心 配 で は な い が 、	と 思 う 3 年 で 心 配 に な る	今 、 心 配 で あ る	自 分 は 心 配 な い	無 回 答
全 体	1,351	23.3	5.5	22.7	42.3	6.1	
【居住地域】							
四谷	156	19.9	6.4	23.1	46.2	4.5	
簞笥町	165	22.4	4.8	23.6	44.8	4.2	
榎町	140	27.1	3.6	21.4	41.4	6.4	
若松町	122	23.8	4.9	22.1	39.3	9.8	
大久保	164	23.2	7.9	20.1	40.9	7.9	
戸塚	152	32.2	2.6	21.7	38.8	4.6	
落合第一	131	22.1	9.2	22.1	42.7	3.8	
落合第二	121	20.7	5.8	22.3	43.8	7.4	
柏木	101	21.8	4.0	23.8	47.5	3.0	
角筈・区役所	59	22.0	3.4	27.1	39.0	8.5	
【性別】							
男性	606	22.4	6.1	24.3	41.6	5.6	
女性	722	24.7	5.0	20.9	43.2	6.2	
【年代別】							
10歳代・20歳代	179	22.3	7.3	20.7	49.2	0.6	
30歳代	233	22.7	5.6	28.8	42.5	0.4	
40歳代	250	26.0	1.6	25.6	45.2	1.6	
50歳代	180	27.8	4.4	24.4	41.7	1.7	
60歳代	225	24.9	6.7	22.7	39.1	6.7	
70歳以上	264	19.3	7.6	13.6	38.6	20.8	
【ライフステージ別】							
独身期	251	19.9	6.8	27.1	45.8	0.4	
家族形成期	158	25.9	5.1	27.8	40.5	0.6	
家族成長前期	86	20.9	-	11.6	65.1	2.3	
家族成長後期	64	20.3	3.1	17.2	57.8	1.6	
家族成熟期	71	28.2	2.8	19.7	45.1	4.2	
高齢期	386	20.2	7.3	16.8	38.6	17.1	
その他	296	29.4	5.1	28.7	35.5	1.4	
【職業別】							
会社員、公務員、団体職員	494	28.5	4.7	27.7	38.3	0.8	
パート・アルバイト・非常勤・嘱託・派遣など	199	24.6	4.5	19.6	46.7	4.5	
自営業・自由業	151	23.8	9.3	19.9	43.7	3.3	
学生	68	14.7	4.4	11.8	69.1	-	
専業主婦・主夫	179	20.1	5.6	15.1	50.3	8.9	
その他	29	20.7	3.4	34.5	31.0	10.3	
無職	201	17.9	6.0	22.9	34.3	18.9	
【居住年数別】							
1年未満	86	20.9	7.0	25.6	43.0	3.5	
1年以上3年未満	154	22.1	5.8	29.2	42.2	0.6	
3年以上5年未満	100	22.0	4.0	29.0	43.0	2.0	
5年以上10年未満	148	26.4	4.1	29.7	36.5	3.4	
10年以上20年未満	223	23.3	1.8	24.2	48.9	1.8	
20年以上30年未満	138	25.4	5.8	18.1	41.3	9.4	
30年以上	458	23.4	7.2	17.5	42.4	9.6	
【住宅形態別】							
持ち家の一戸建て	354	24.6	3.1	18.6	45.8	7.9	
賃貸の一戸建て	18	16.7	5.6	27.8	44.4	5.6	
社宅・公務員官舎の一戸建て	12	25.0	-	16.7	50.0	8.3	
一戸建て/その他	10	10.0	20.0	30.0	40.0	-	
分譲マンション・アパート	340	29.1	4.7	20.9	41.8	3.5	
賃貸マンション・アパート	418	22.0	6.7	28.7	40.2	2.4	
賃貸のUR都市機構(旧公団)・公社のマンション・アパート	14	28.6	-	14.3	50.0	7.1	
賃貸の都営・区営住宅	61	4.9	13.1	18.0	37.7	26.2	
社宅・公務員官舎	42	14.3	9.5	28.6	47.6	-	
集合住宅/その他	13	23.1	-	15.4	53.8	7.7	
【同居者の有無別】							
ひとり暮らし	370	22.4	7.8	30.0	34.1	5.7	
同居者あり	926	23.7	4.5	20.2	46.3	5.3	
【国籍】							
日本	1,267	24.4	5.2	22.6	41.8	6.1	
日本以外	64	7.8	10.9	21.9	54.7	4.7	

《区政への関心》

問4 区政への関心度

	調査数	非常に 関心がある	少し 関心がある	あまり 関心がない	まったく 関心がない	わからない	無回答
全 体	1,351	15.3	45.7	24.0	3.6	6.4	5.1
【居住地域】							
四谷	156	15.4	45.5	26.3	0.6	5.8	6.4
笹笥町	165	17.0	45.5	24.2	3.6	4.8	4.8
榎町	140	16.4	51.4	22.1	2.9	3.6	3.6
若松町	122	15.6	43.4	25.4	4.9	5.7	4.9
大久保	164	18.9	44.5	20.7	2.4	7.3	6.1
戸塚	152	13.8	44.1	23.7	5.9	7.9	4.6
落合第一	131	14.5	39.7	27.5	7.6	4.6	6.1
落合第二	121	9.9	52.9	24.8	0.8	8.3	3.3
柏木	101	17.8	44.6	18.8	4.0	9.9	5.0
角筈・区役所	59	10.2	49.2	25.4	3.4	8.5	3.4
【性別】							
男性	606	17.3	46.9	22.8	3.3	6.1	3.6
女性	722	13.4	45.0	24.9	3.9	6.5	6.2
【年代別】							
10歳代・20歳代	179	5.0	36.9	35.2	11.7	9.5	1.7
30歳代	233	10.3	47.2	30.0	6.0	4.3	2.1
40歳代	250	13.6	50.0	29.2	2.0	2.4	2.8
50歳代	180	13.9	50.6	25.6	1.1	5.6	3.3
60歳代	225	21.8	46.2	18.2	1.3	4.4	8.0
70歳以上	264	23.1	43.6	9.8	1.1	11.7	10.6
【ライフステージ別】							
独身期	251	6.0	40.2	31.9	10.4	8.8	2.8
家族形成期	158	10.8	48.1	32.3	5.1	2.5	1.3
家族成長前期	86	14.0	54.7	26.7	3.5	-	1.2
家族成長後期	64	21.9	39.1	26.6	1.6	6.3	4.7
家族成熟期	71	15.5	46.5	25.4	2.8	2.8	7.0
高齢期	386	21.8	45.1	11.7	1.3	9.8	10.4
その他	296	14.5	48.6	28.7	1.0	4.4	2.7
【職業別】							
会社員、公務員、団体職員	494	12.3	45.7	32.0	4.0	3.4	2.4
パート・アルバイト・非常勤・嘱託・派遣など	199	13.1	51.8	19.6	4.0	5.5	6.0
自営業・自由業	151	17.2	48.3	19.2	2.0	6.0	7.3
学生	68	4.4	32.4	35.3	14.7	11.8	1.5
専業主婦・主夫	179	18.4	47.5	19.6	1.7	5.6	7.3
その他	29	34.5	27.6	27.6	3.4	-	6.9
無職	201	20.4	44.3	12.9	1.5	13.9	7.0
【居住年数別】							
1年未満	86	9.3	47.7	29.1	5.8	7.0	1.2
1年以上3年未満	154	11.0	39.0	35.1	5.2	7.8	1.9
3年以上5年未満	100	10.0	43.0	30.0	5.0	8.0	4.0
5年以上10年未満	148	12.2	43.9	31.1	4.7	4.1	4.1
10年以上20年未満	223	9.9	50.7	26.0	3.1	5.8	4.5
20年以上30年未満	138	16.7	43.5	23.9	5.8	4.3	5.8
30年以上	458	22.3	46.3	15.3	1.3	7.6	7.2
【住宅形態別】							
持ち家の一戸建て	354	13.3	51.7	18.6	2.5	6.5	7.3
賃貸の一戸建て	18	22.2	44.4	27.8	-	5.6	-
社宅・公務員官舎の一戸建て	12	33.3	25.0	25.0	-	16.7	-
一戸建て/その他	10	40.0	40.0	10.0	-	-	10.0
分譲マンション・アパート	340	15.6	48.5	24.7	4.1	4.4	2.6
賃貸マンション・アパート	418	11.5	40.2	32.8	5.3	7.2	3.1
賃貸のUR都市機構(旧公団)・公社のマンション・アパート	14	14.3	71.4	7.1	7.1	-	-
賃貸の都営・区営住宅	61	32.8	39.3	9.8	1.6	9.8	6.6
社宅・公務員官舎	42	21.4	42.9	21.4	2.4	4.8	7.1
集合住宅/その他	13	15.4	53.8	15.4	-	15.4	-
【同居者の有無別】							
ひとり暮らし	370	11.1	45.7	26.8	3.2	7.8	5.4
同居者あり	926	16.6	46.1	23.5	3.9	5.6	4.2
【国籍】							
日本	1,267	15.1	46.4	24.1	3.6	5.8	5.0
日本以外	64	17.2	35.9	21.9	3.1	15.6	6.3

《区政への関心》

問4-1 区政に関心がある理由

	調査数	生活と密接な関係があるから	自分の住むまちに愛着があるから	新開やテレビ報道などで接するから	国や地方の政治に関心があるから	税金を払っているから	その他	無回答
全 体	824	50.2	18.2	3.4	7.2	15.4	1.3	4.2
【居住地域】								
四谷	95	47.4	21.1	4.2	9.5	13.7	1.1	3.2
笹笥町	103	55.3	14.6	1.0	5.8	17.5	1.9	3.9
榎町	95	50.5	24.2	-	5.3	13.7	2.1	4.2
若松町	72	51.4	23.6	2.8	8.3	9.7	-	4.2
大久保	104	44.2	20.2	6.7	7.7	12.5	1.9	6.7
戸塚	88	50.0	17.0	1.1	10.2	18.2	1.1	2.3
落合第一	71	53.5	15.5	5.6	4.2	12.7	2.8	5.6
落合第二	76	51.3	14.5	2.6	7.9	18.4	-	5.3
柏木	63	50.8	22.2	3.2	6.3	12.7	1.6	3.2
角筈・区役所	35	42.9	8.6	8.6	5.7	31.4	-	2.9
【性別】								
男性	389	48.6	21.1	2.8	8.0	15.2	1.8	2.6
女性	422	50.9	16.1	3.8	6.6	15.6	0.9	5.9
【年代別】								
10歳代・20歳代	75	49.3	18.7	4.0	6.7	14.7	1.3	5.3
30歳代	134	47.0	9.7	3.0	6.7	28.4	1.5	3.7
40歳代	159	52.8	13.2	1.9	8.8	15.7	3.1	4.4
50歳代	116	49.1	24.1	3.4	4.3	17.2	-	1.7
60歳代	153	49.0	19.6	3.3	7.8	12.4	1.3	6.5
70歳以上	176	50.6	25.0	5.1	8.0	6.8	0.6	4.0
【ライフステージ別】								
独身期	116	42.2	16.4	2.6	9.5	23.3	-	6.0
家族形成期	93	49.5	8.6	4.3	5.4	25.8	3.2	3.2
家族成長前期	59	57.6	15.3	-	1.7	15.3	3.4	6.8
家族成長後期	39	53.8	12.8	5.1	2.6	15.4	2.6	7.7
家族成熟期	44	52.3	20.5	2.3	11.4	11.4	-	2.3
高齢期	258	50.0	23.3	4.7	7.8	8.9	0.8	4.7
その他	187	50.3	19.8	2.1	8.0	16.0	1.1	2.7
【職業別】								
会社員、公務員、団体職員	287	48.1	14.3	1.4	7.0	23.7	1.7	3.8
パート・アルバイト・非常勤・嘱託・派遣など	129	51.2	19.4	2.3	6.2	14.0	1.6	5.4
自営業・自由業	99	43.4	27.3	3.0	10.1	12.1	1.0	3.0
学生	25	48.0	24.0	12.0	8.0	-	4.0	4.0
専業主婦・主夫	118	57.6	11.0	5.9	7.6	11.9	0.8	5.1
その他	18	38.9	22.2	-	11.1	11.1	-	16.7
無職	130	52.3	25.4	4.6	6.2	7.7	0.8	3.1
【居住年数別】								
1年未満	49	55.1	12.2	8.2	6.1	12.2	-	6.1
1年以上3年未満	77	50.6	6.5	3.9	10.4	19.5	3.9	5.2
3年以上5年未満	53	50.9	7.5	-	9.4	28.3	1.9	1.9
5年以上10年未満	83	48.2	14.5	4.8	12.0	16.9	1.2	2.4
10年以上20年未満	135	52.6	14.1	3.7	5.2	19.3	1.5	3.7
20年以上30年未満	83	54.2	22.9	1.2	6.0	12.0	-	3.6
30年以上	314	47.5	25.5	2.9	6.4	11.8	1.3	4.8
【住宅形態別】								
持ち家の一戸建て	230	48.7	20.9	2.6	7.8	15.7	1.3	3.0
賃貸の一戸建て	12	58.3	25.0	-	-	8.3	-	8.3
社宅・公務員官舎の一戸建て	7	42.9	14.3	14.3	-	28.6	-	-
一戸建て/その他	8	50.0	12.5	12.5	12.5	-	-	12.5
分譲マンション・アパート	218	51.4	18.3	3.2	6.0	16.5	0.9	3.7
賃貸マンション・アパート	216	49.5	13.4	2.8	7.9	19.4	2.8	4.2
賃貸のUR都市機構(旧公団)・公社のマンション・アパート	12	50.0	33.3	-	8.3	8.3	-	-
賃貸の都営・区営住宅	44	45.5	22.7	6.8	13.6	2.3	-	9.1
社宅・公務員官舎	27	66.7	11.1	-	7.4	11.1	-	3.7
集合住宅/その他	9	22.2	44.4	11.1	-	22.2	-	-
【同居者の有無別】								
ひとり暮らし	210	47.1	19.0	2.9	8.1	18.1	0.5	4.3
同居者あり	581	50.6	17.9	3.4	7.1	15.0	1.7	4.3
【国籍】								
日本	779	50.1	18.2	3.5	7.2	15.4	1.3	4.4
日本以外	34	44.1	23.5	2.9	8.8	14.7	2.9	2.9

《区政への関心》

問4-2 区政に関心がない理由

	調査数	生活にあまり関係がないから	新宿に愛着がないから	区政がわかりにくいから	国や地方の政治に関心がないから	忙しくて考える暇がないから	その他	特に理由はない	無回答
全体	372	13.4	3.0	23.1	9.9	26.1	5.6	16.4	2.4
【居住地域】									
四谷	42	9.5	-	26.2	9.5	42.9	-	9.5	2.4
笹笥町	46	13.0	4.3	23.9	13.0	19.6	4.3	17.4	4.3
榎町	35	20.0	2.9	25.7	8.6	14.3	14.3	14.3	-
若松町	37	8.1	5.4	16.2	10.8	40.5	8.1	8.1	2.7
大久保	38	13.2	2.6	21.1	5.3	28.9	-	28.9	-
戸塚	45	13.3	2.2	24.4	8.9	28.9	2.2	15.6	4.4
落合第一	46	17.4	2.2	23.9	13.0	19.6	6.5	15.2	2.2
落合第二	31	16.1	3.2	16.1	12.9	19.4	9.7	22.6	-
柏木	23	13.0	4.3	30.4	8.7	26.1	4.3	13.0	-
角筈・区役所	17	5.9	-	23.5	11.8	23.5	11.8	23.5	-
【性別】									
男性	158	17.7	2.5	23.4	6.3	25.3	6.3	14.6	3.8
女性	208	10.6	3.4	21.6	13.0	27.4	5.3	17.3	1.4
【年代別】									
10歳代・20歳代	84	10.7	2.4	20.2	20.2	27.4	6.0	9.5	3.6
30歳代	84	11.9	3.6	20.2	10.7	33.3	7.1	10.7	2.4
40歳代	78	12.8	6.4	23.1	5.1	39.7	2.6	7.7	2.6
50歳代	48	16.7	-	16.7	8.3	20.8	10.4	25.0	2.1
60歳代	44	18.2	2.3	36.4	2.3	4.5	4.5	29.5	2.3
70歳以上	29	17.2	-	24.1	6.9	10.3	3.4	37.9	-
【ライフステージ別】									
独身期	106	12.3	4.7	20.8	17.0	27.4	5.7	7.5	4.7
家族形成期	59	10.2	-	18.6	11.9	37.3	8.5	13.6	-
家族成長前期	26	3.8	3.8	19.2	7.7	53.8	-	7.7	3.8
家族成長後期	18	16.7	5.6	22.2	11.1	11.1	5.6	27.8	-
家族成熟期	20	10.0	-	45.0	-	5.0	10.0	25.0	5.0
高齢期	50	14.0	-	30.0	4.0	10.0	6.0	36.0	-
その他	88	20.5	4.5	20.5	6.8	26.1	4.5	14.8	2.3
【職業別】									
会社員、公務員、団体職員	178	15.2	1.1	20.2	10.7	33.7	7.3	9.0	2.8
パート・アルバイト・非常勤・嘱託・派遣など	47	17.0	4.3	23.4	10.6	21.3	2.1	21.3	-
自営業・自由業	32	12.5	12.5	28.1	6.3	15.6	3.1	18.8	3.1
学生	34	8.8	2.9	20.6	17.6	29.4	2.9	11.8	5.9
専業主婦・主夫	38	5.3	5.3	18.4	13.2	23.7	10.5	23.7	-
その他	9	11.1	-	33.3	-	33.3	-	11.1	11.1
無職	29	17.2	-	34.5	-	-	3.4	44.8	-
【居住年数別】									
1年未満	30	6.7	6.7	30.0	13.3	20.0	10.0	10.0	3.3
1年以上3年未満	62	11.3	4.8	14.5	14.5	33.9	6.5	11.3	3.2
3年以上5年未満	35	20.0	2.9	17.1	14.3	34.3	2.9	5.7	2.9
5年以上10年未満	53	13.2	5.7	20.8	5.7	34.0	3.8	15.1	1.9
10年以上20年未満	65	13.8	1.5	21.5	12.3	29.2	1.5	18.5	1.5
20年以上30年未満	41	14.6	-	39.0	9.8	19.5	9.8	7.3	-
30年以上	76	15.8	-	25.0	3.9	17.1	7.9	28.9	1.3
【住宅形態別】									
持ち家の一戸建て	75	9.3	-	33.3	13.3	14.7	4.0	25.3	-
賃貸の一戸建て	5	-	-	40.0	-	20.0	-	20.0	20.0
社宅・公務員官舎の一戸建て	3	-	33.3	-	-	33.3	-	33.3	-
一戸建て/その他	1	-	-	100.0	-	-	-	-	-
分譲マンション・アパート	98	10.2	3.1	22.4	4.1	34.7	10.2	13.3	2.0
賃貸マンション・アパート	159	18.2	1.9	19.5	11.3	28.3	4.4	13.2	3.1
賃貸のUR都市機構(旧公団)・公社のマンション・アパート	2	-	-	-	50.0	-	-	50.0	-
賃貸の都営・区営住宅	7	-	14.3	14.3	14.3	14.3	14.3	28.6	-
社宅・公務員官舎	10	20.0	20.0	10.0	20.0	20.0	-	10.0	-
集合住宅/その他	2	-	50.0	50.0	-	-	-	-	-
【同居者の有無別】									
ひとり暮らし	111	16.2	5.4	24.3	9.0	26.1	2.7	11.7	4.5
同居者あり	254	12.6	2.0	22.0	10.6	26.0	7.1	18.1	1.6
【国籍】									
日本	351	13.4	3.1	22.8	10.3	25.9	5.7	16.2	2.6
日本以外	16	18.8	-	18.8	6.3	37.5	6.3	12.5	-

《区政情報の入手方法》

問5 区の行政サービスの情報取得手段

	調査数	広報しんじゆく	区の刊行物	掲示板や回覧板	ビレビ（ケーブルテレビなど）	ウェブサイト・ブック	区公式ホームページや	区役所や特別出張所などの窓口	町会役員や民生委員など	家族・親戚	近所の人
全体	1,351	49.4	22.0	22.3	7.6	15.2	12.9	4.7	9.9	5.6	
【居住地域】											
四谷	156	40.4	18.6	19.2	5.8	17.3	10.9	9.0	8.3	5.1	
笹笥町	165	58.8	27.9	21.8	6.7	23.6	16.4	4.8	6.1	3.0	
榎町	140	53.6	21.4	29.3	5.7	17.1	14.3	4.3	13.6	7.1	
若松町	122	57.4	25.4	22.1	8.2	11.5	13.1	5.7	9.0	4.9	
大久保	164	54.3	18.9	18.3	7.3	13.4	9.1	7.3	10.4	6.1	
戸塚	152	47.4	21.7	19.1	6.6	13.8	14.5	2.0	9.9	4.6	
落合第一	131	42.0	21.4	20.6	5.3	13.7	13.0	3.8	11.5	8.4	
落合第二	121	50.4	26.4	23.1	9.9	9.9	10.7	4.1	12.4	1.7	
柏木	101	48.5	19.8	36.6	13.9	16.8	11.9	2.0	6.9	7.9	
角筈・区役所	59	37.3	22.0	18.6	8.5	16.9	15.3	-	16.9	6.8	
【性別】											
男性	606	43.7	23.3	23.3	8.6	15.3	13.9	4.6	8.9	4.1	
女性	722	54.0	21.1	21.7	6.9	15.4	11.9	4.8	10.9	6.6	
【年代別】											
10歳代・20歳代	179	17.9	12.8	16.8	11.2	12.3	7.3	0.6	20.1	5.0	
30歳代	233	21.0	9.9	19.7	4.7	27.5	9.4	-	12.4	3.4	
40歳代	250	46.4	18.4	16.8	5.6	25.2	12.4	2.8	8.0	4.0	
50歳代	180	61.1	23.3	19.4	9.4	17.8	10.0	3.9	8.3	6.7	
60歳代	225	70.7	28.9	30.7	9.3	7.6	18.2	7.1	6.2	5.3	
70歳以上	264	72.0	35.6	29.2	7.2	2.3	17.0	12.1	7.2	8.3	
【ライフステージ別】											
独身期	251	14.7	11.6	17.5	9.2	15.1	6.8	-	14.7	3.6	
家族形成期	158	27.2	9.5	17.7	5.1	30.4	12.7	1.3	19.0	3.8	
家族成長前期	86	65.1	22.1	17.4	3.5	24.4	8.1	2.3	11.6	9.3	
家族成長後期	64	60.9	17.2	21.9	9.4	12.5	9.4	3.1	6.3	4.7	
家族成熟期	71	76.1	32.4	25.4	9.9	15.5	12.7	9.9	18.3	4.2	
高齢期	386	72.3	33.7	29.8	7.5	3.6	16.8	10.4	6.0	7.3	
その他	296	46.3	20.6	19.9	8.8	20.6	14.5	3.4	5.4	4.7	
【職業別】											
会社員、公務員、団体職員	494	35.8	18.4	18.8	6.9	23.1	10.9	1.6	8.5	2.4	
パート・アルバイト・非常勤・嘱託・派遣など	199	52.8	18.6	25.6	6.5	17.1	14.1	8.0	11.6	6.5	
自営業・自由業	151	49.7	20.5	25.2	8.6	11.9	11.3	6.0	9.3	7.3	
学生	68	14.7	7.4	13.2	16.2	10.3	5.9	-	19.1	4.4	
専業主婦・主夫	179	76.5	32.4	31.3	2.8	8.9	13.4	5.6	10.6	6.7	
その他	29	48.3	24.1	20.7	3.4	13.8	20.7	-	6.9	-	
無職	201	65.7	30.3	21.9	11.4	5.5	17.9	9.5	10.0	10.0	
【居住年数別】											
1年未満	86	24.4	14.0	23.3	4.7	22.1	16.3	-	5.8	1.2	
1年以上3年未満	154	23.4	16.9	14.9	7.1	18.8	8.4	0.6	5.2	1.9	
3年以上5年未満	100	33.0	17.0	14.0	2.0	24.0	7.0	-	10.0	3.0	
5年以上10年未満	148	45.9	20.9	21.6	8.1	25.7	13.5	2.0	4.7	3.4	
10年以上20年未満	223	49.8	18.8	15.2	9.9	15.7	10.8	2.7	10.8	6.7	
20年以上30年未満	138	50.0	23.9	26.1	6.5	7.2	13.0	6.5	18.1	5.8	
30年以上	458	67.9	27.5	28.8	8.5	9.2	16.2	9.6	11.1	8.7	
【住宅形態別】											
持ち家の一戸建て	354	61.6	29.1	30.8	7.9	11.3	12.1	7.3	15.8	5.9	
賃貸の一戸建て	18	38.9	27.8	27.8	-	5.6	5.6	5.6	-	5.6	
社宅・公務員官舎の一戸建て	12	50.0	-	8.3	-	16.7	33.3	-	-	-	
一戸建て／その他	10	50.0	30.0	20.0	-	10.0	10.0	20.0	20.0	-	
分譲マンション・アパート	340	58.8	22.1	19.4	5.0	16.5	12.6	3.2	10.9	4.7	
賃貸マンション・アパート	418	26.8	14.8	17.5	8.1	22.0	13.6	1.9	6.2	4.3	
賃貸のUR都市機構（旧公団）・公社のマンション・アパート	14	78.6	14.3	14.3	14.3	-	28.6	7.1	-	28.6	
賃貸の都営・区営住宅	61	68.9	24.6	23.0	18.0	3.3	11.5	11.5	9.8	11.5	
社宅・公務員官舎	42	50.0	23.8	19.0	7.1	16.7	9.5	4.8	9.5	7.1	
集合住宅／その他	13	53.8	30.8	7.7	23.1	-	15.4	15.4	-	7.7	
【同居者の有無別】											
ひとり暮らし	370	32.7	20.8	21.4	8.1	15.9	14.1	4.3	1.6	5.9	
同居者あり	926	55.2	22.4	22.4	7.8	15.6	12.3	4.8	13.8	5.4	
【国籍】											
日本	1,267	49.8	21.8	22.3	7.4	15.4	12.2	4.9	10.3	5.4	
日本以外	64	39.1	26.6	26.6	12.5	14.1	21.9	1.6	4.7	6.3	

《区政情報の入手方法》

問5 区の行政サービスの情報取得手段

	友人・知人	その他	情報を得ていない	無回答
全 体	8.5	1.8	18.7	3.0
【居住地域】				
四谷	7.1	3.8	21.2	5.1
笹筒町	6.1	1.2	13.3	1.8
榎町	7.9	1.4	16.4	1.4
若松町	7.4	0.8	13.9	4.1
大久保	14.6	3.0	18.3	3.0
戸塚	9.2	0.7	21.7	3.3
落合第一	8.4	2.3	24.4	2.3
落合第二	7.4	0.8	16.5	1.7
柏木	6.9	2.0	19.8	3.0
角筈・区役所	8.5	-	18.6	3.4
【性別】				
男性	6.6	2.0	19.1	3.1
女性	9.8	1.5	18.7	2.6
【年代別】				
10歳代・20歳代	6.7	2.2	34.1	2.8
30歳代	8.6	0.9	30.0	2.6
40歳代	9.6	2.8	22.0	2.0
50歳代	9.4	0.6	14.4	3.3
60歳代	7.6	0.9	10.7	3.1
70歳以上	8.0	2.7	5.7	3.8
【ライフステージ別】				
独身期	6.8	2.0	37.1	3.2
家族形成期	7.0	1.3	24.1	2.5
家族成長前期	14.0	2.3	9.3	1.2
家族成長後期	14.1	1.6	12.5	6.3
家族成熟期	4.2	1.4	5.6	-
高齢期	7.5	2.1	7.3	3.4
その他	9.1	1.4	23.0	2.7
【職業別】				
会社員、公務員、団体職員	6.3	1.0	26.3	2.2
パート・アルバイト・非常勤・嘱託・派遣など	13.1	1.0	14.1	5.0
自営業・自由業	7.9	4.6	18.5	2.6
学生	4.4	2.9	38.2	2.9
専業主婦・主夫	12.3	1.7	7.3	1.1
その他	6.9	3.4	17.2	6.9
無職	6.5	1.5	10.4	3.5
【居住年数別】				
1年未満	3.5	1.2	30.2	2.3
1年以上3年未満	5.2	1.3	37.7	3.2
3年以上5年未満	3.0	1.0	31.0	3.0
5年以上10年未満	6.1	2.0	16.2	4.1
10年以上20年未満	10.3	0.9	17.0	3.1
20年以上30年未満	8.0	0.7	17.4	1.4
30年以上	11.6	2.6	9.4	2.4
【住宅形態別】				
持ち家の一戸建て	6.8	1.7	8.5	2.8
賃貸の一戸建て	11.1	-	33.3	11.1
社宅・公務員官舎の一戸建て	8.3	-	41.7	-
一戸建て/その他	20.0	10.0	20.0	-
分譲マンション・アパート	7.6	2.1	19.4	1.5
賃貸マンション・アパート	8.1	1.7	29.2	2.6
賃貸のUR都市機構(旧公団)・公社のマンション・アパート	21.4	-	14.3	-
賃貸の都営・区営住宅	13.1	1.6	8.2	4.9
社宅・公務員官舎	16.7	-	11.9	4.8
集合住宅/その他	15.4	7.7	23.1	-
【同居者の有無別】				
ひとり暮らし	7.8	0.8	27.6	3.2
同居者あり	8.6	2.2	15.6	2.6
【国籍】				
日本	7.9	1.7	19.2	2.8
日本以外	17.2	3.1	12.5	4.7

《区政への要望》

問6 施策への要望

	調査数	青少年の健全育成	学校教育の充実	子育て支援（少子化対策）	児童福祉の充実	高齢者福祉の充実	心身障害者福祉の充実	ひとり親家庭への支援	低所得者への支援	区民の健康増進	生涯学習・スポーツの推進
全体	1,351	7.5	9.6	20.4	6.4	38.1	5.3	4.4	13.0	7.8	7.1
【居住地域】											
四谷	156	7.7	5.8	18.6	7.1	40.4	9.0	4.5	13.5	9.0	5.1
笹筒町	165	5.5	11.5	25.5	7.3	33.9	3.6	2.4	10.3	7.9	12.1
榎町	140	6.4	10.0	25.7	7.1	39.3	5.7	5.0	13.6	5.0	8.6
若松町	122	12.3	4.9	13.9	5.7	47.5	6.6	2.5	12.3	4.1	6.6
大久保	164	6.1	13.4	20.1	3.0	36.0	4.3	5.5	17.7	7.3	3.0
戸塚	152	6.6	9.9	19.7	12.5	35.5	5.9	3.3	14.5	7.2	5.3
落合第一	131	9.2	13.0	21.4	7.6	37.4	6.1	6.9	6.1	10.7	6.1
落合第二	121	10.7	8.3	23.1	4.1	42.1	5.8	5.0	10.7	11.6	7.4
柏木	101	6.9	9.9	18.8	4.0	38.6	3.0	4.0	13.9	5.9	10.9
角筈・区役所	59	1.7	3.4	15.3	5.1	32.2	3.4	1.7	13.6	11.9	5.1
【性別】											
男性	606	7.1	8.4	20.3	6.6	35.6	4.8	4.0	12.5	7.6	8.6
女性	722	7.8	10.5	20.8	6.4	40.3	6.0	4.7	12.7	7.9	6.1
【年代別】											
10歳代・20歳代	179	8.4	10.1	30.2	5.6	12.8	1.7	3.9	9.5	8.4	10.6
30歳代	233	6.0	12.9	40.8	13.7	10.7	4.3	6.4	9.0	4.7	6.9
40歳代	250	6.8	16.8	21.6	7.6	28.4	4.4	6.0	8.0	7.6	9.2
50歳代	180	6.1	5.0	10.6	2.8	44.4	5.0	3.3	13.9	6.7	6.7
60歳代	225	5.8	4.9	12.9	4.0	55.6	8.0	4.0	14.7	9.8	7.1
70歳以上	264	11.4	6.4	8.3	4.2	70.1	8.0	2.3	20.1	9.1	3.8
【ライフステージ別】											
独身期	251	5.6	5.6	20.7	2.8	14.3	3.6	6.0	10.8	6.4	8.8
家族形成期	158	8.9	18.4	63.3	23.4	7.6	0.6	4.4	7.0	5.7	7.0
家族成長前期	86	12.8	45.3	32.6	11.6	16.3	5.8	4.7	1.2	1.2	7.0
家族成長後期	64	10.9	12.5	7.8	4.7	34.4	4.7	3.1	4.7	12.5	6.3
家族成熟期	71	4.2	5.6	9.9	4.2	52.1	5.6	5.6	11.3	5.6	2.8
高齢期	386	10.1	6.2	9.3	4.4	65.8	7.8	2.8	18.9	9.1	5.2
その他	296	3.7	2.4	13.9	3.0	41.2	6.4	4.1	13.9	9.5	10.1
【職業別】											
会社員、公務員、団体職員	494	7.1	8.9	28.3	8.5	25.9	3.6	3.8	6.3	8.5	8.7
パート・アルバイト・非常勤・嘱託・派遣など	199	7.5	10.1	17.6	6.0	40.7	2.5	6.0	16.6	5.0	5.0
自営業・自由業	151	7.3	9.3	22.5	6.0	39.7	7.9	5.3	13.9	8.6	7.3
学生	68	8.8	16.2	19.1	2.9	13.2	1.5	5.9	10.3	4.4	8.8
専業主婦・主夫	179	10.6	14.0	15.1	7.3	48.6	6.1	3.4	12.8	8.4	8.9
その他	29	10.3	3.4	10.3	6.9	17.2	10.3	6.9	20.7	3.4	6.9
無職	201	4.5	5.0	10.4	3.0	65.2	10.9	3.5	23.9	9.0	3.0
【居住年数別】											
1年未満	86	7.0	9.3	27.9	8.1	12.8	1.2	3.5	9.3	7.0	7.0
1年以上3年未満	154	7.8	11.7	28.6	9.7	11.0	1.9	3.9	9.1	9.1	10.4
3年以上5年未満	100	7.0	8.0	31.0	11.0	21.0	3.0	7.0	9.0	6.0	7.0
5年以上10年未満	148	6.1	10.1	22.3	8.8	29.7	7.4	6.1	11.5	2.7	6.8
10年以上20年未満	223	7.6	14.8	17.9	5.4	29.1	6.3	3.6	8.1	9.9	8.5
20年以上30年未満	138	8.7	10.9	15.2	3.6	44.2	3.6	5.8	14.5	8.0	10.1
30年以上	458	7.6	6.8	15.7	4.4	62.0	7.2	3.3	18.1	9.0	4.8
【住宅形態別】											
持ち家の一戸建て	354	8.2	10.5	19.2	6.5	53.4	5.4	4.0	12.4	7.3	7.1
賃貸の一戸建て	18	-	11.1	27.8	5.6	22.2	-	-	22.2	5.6	-
社宅・公務員官舎の一戸建て	12	25.0	33.3	25.0	-	16.7	8.3	-	8.3	8.3	25.0
一戸建て/その他	10	10.0	-	-	-	50.0	10.0	10.0	30.0	-	-
分譲マンション・アパート	340	6.8	9.1	20.3	7.6	38.5	6.5	3.5	6.5	9.7	7.1
賃貸マンション・アパート	418	4.8	7.9	21.8	7.2	23.4	3.1	4.8	14.6	7.9	8.6
賃貸のUR都市機構（旧公団）・公社のマンション・アパート	14	-	14.3	7.1	-	71.4	7.1	-	7.1	7.1	7.1
賃貸の都営・区営住宅	61	16.4	4.9	13.1	8.2	57.4	19.7	6.6	31.1	1.6	3.3
社宅・公務員官舎	42	14.3	23.8	35.7	-	9.5	-	2.4	7.1	11.9	4.8
集合住宅/その他	13	15.4	7.7	30.8	7.7	23.1	-	7.7	7.7	7.7	7.7
【同居者の有無別】											
ひとり暮らし	370	4.9	3.2	14.9	2.4	33.8	5.1	4.3	15.7	10.0	7.8
同居者あり	926	8.6	12.2	23.0	8.3	38.8	5.4	4.1	10.8	6.9	6.9
【国籍】											
日本	1,267	7.4	9.7	21.1	6.2	39.4	5.5	4.5	12.4	7.8	7.6
日本以外	64	9.4	6.3	7.8	9.4	15.6	3.1	1.6	20.3	6.3	-

《区政への要望》

問6 施策への要望

	ホームレス対策	騒音対策	大気汚染対策	環境美化対策	推進 ごみ減量・リサイクル	備緑化の推進・公園の整備	地球温暖化対策	外国人との交流・情報提供	男女共同参画の推進	消費者の保護	区民の就労支援
全体	5.9	3.0	3.4	9.0	5.1	7.5	2.7	5.0	1.0	6.5	5.8
【居住地域】											
四谷	4.5	4.5	0.6	9.0	3.2	9.6	3.8	5.8	-	5.8	3.8
笹塚町	1.8	3.6	4.8	10.3	5.5	9.7	2.4	5.5	2.4	4.2	1.8
榎町	3.6	2.1	4.3	7.9	5.0	9.3	1.4	3.6	-	7.9	6.4
若松町	3.3	1.6	4.9	18.9	7.4	4.9	1.6	4.1	-	6.6	2.5
大久保	10.4	4.3	3.7	8.5	7.9	5.5	0.6	11.0	1.8	4.3	9.1
戸塚	5.3	2.6	1.3	5.3	4.6	7.2	4.6	2.6	-	6.6	6.6
落合第一	3.8	0.8	4.6	7.6	2.3	6.9	2.3	3.8	3.1	4.6	6.1
落合第二	5.8	0.8	3.3	8.3	4.1	6.6	3.3	-	1.7	7.4	9.9
柏木	10.9	6.9	2.0	6.9	6.9	7.9	4.0	5.9	-	10.9	5.9
角筈・区役所	22.0	1.7	5.1	11.9	5.1	5.1	5.1	5.1	-	8.5	6.8
【性別】											
男性	6.4	3.0	2.5	10.7	4.5	8.6	1.2	6.4	1.0	6.8	5.1
女性	5.7	2.9	4.3	7.9	5.8	6.6	4.0	3.7	1.0	6.1	6.4
【年代別】											
10歳代・20歳代	10.6	5.0	6.1	14.0	7.8	8.9	3.4	10.6	0.6	5.0	8.9
30歳代	8.6	3.0	1.7	11.6	1.3	11.6	-	5.6	0.9	6.0	3.9
40歳代	8.4	4.8	4.0	8.4	6.0	7.2	3.6	8.8	1.6	5.6	4.0
50歳代	6.7	1.7	2.2	10.6	4.4	7.2	1.1	5.0	0.6	2.8	7.2
60歳代	2.7	1.8	3.1	7.1	4.4	6.7	3.1	0.9	0.9	8.9	8.9
70歳以上	0.8	1.5	3.8	5.3	7.2	3.8	4.5	0.4	1.1	8.7	3.4
【ライフステージ別】											
独身期	10.4	4.4	4.8	13.5	6.8	9.6	2.4	10.4	0.8	7.2	8.0
家族形成期	7.0	3.8	1.9	10.8	0.6	11.4	-	5.7	0.6	4.4	3.2
家族成長前期	10.5	2.3	4.7	3.5	2.3	10.5	2.3	3.5	1.2	-	2.3
家族成長後期	6.3	1.6	3.1	7.8	3.1	3.1	3.1	10.9	-	3.1	7.8
家族成熟期	4.2	1.4	1.4	8.5	2.8	7.0	-	1.4	-	4.2	12.7
高齢期	0.8	1.3	3.4	5.7	7.3	4.7	4.4	0.5	1.0	9.3	4.4
その他	7.8	4.4	3.7	10.5	5.7	7.8	2.7	5.7	1.7	6.1	6.1
【職業別】											
会社員、公務員、団体職員	8.3	3.2	2.4	10.7	4.7	9.3	1.2	6.3	1.4	5.5	3.4
パート・アルバイト・非常勤・嘱託・派遣など	5.5	2.5	3.0	9.0	3.5	7.0	3.5	3.0	0.5	8.5	14.6
自営業・自由業	4.6	2.0	4.0	7.9	6.0	6.6	2.0	4.0	1.3	6.0	2.6
学生	8.8	5.9	7.4	11.8	8.8	10.3	5.9	22.1	-	2.9	13.2
専業主婦・主夫	4.5	2.8	6.1	7.3	5.6	6.7	5.6	2.8	-	6.1	3.9
その他	6.9	10.3	6.9	10.3	-	6.9	-	3.4	-	6.9	6.9
無職	2.5	1.5	2.0	7.0	6.5	4.5	3.0	1.0	0.5	8.0	4.5
【居住年数別】											
1年未満	10.5	5.8	3.5	14.0	4.7	9.3	-	20.9	2.3	4.7	8.1
1年以上3年未満	13.6	2.6	3.9	16.2	4.5	9.1	-	7.8	1.3	4.5	6.5
3年以上5年未満	11.0	3.0	6.0	15.0	5.0	10.0	2.0	4.0	-	9.0	3.0
5年以上10年未満	8.1	7.4	2.7	8.8	6.1	4.7	2.0	6.8	-	4.1	6.1
10年以上20年未満	4.0	2.2	4.9	7.2	5.4	11.7	4.0	5.8	0.9	3.1	5.4
20年以上30年未満	2.9	2.9	3.6	5.8	3.6	8.7	1.4	0.7	-	9.4	5.8
30年以上	2.0	1.5	2.2	6.3	5.5	4.8	4.4	0.9	1.5	8.5	5.5
【住宅形態別】											
持ち家の一戸建て	1.4	2.0	2.8	6.5	4.8	5.4	3.4	1.7	0.6	6.8	3.4
賃貸の一戸建て	11.1	-	-	16.7	5.6	-	-	11.1	-	-	16.7
社宅・公務員官舎の一戸建て	33.3	-	8.3	-	-	8.3	-	-	-	-	16.7
一戸建て/その他	-	-	-	20.0	-	10.0	-	-	-	10.0	20.0
分譲マンション・アパート	6.5	3.2	2.9	7.6	6.2	10.6	3.2	2.1	0.9	4.7	5.0
賃貸マンション・アパート	9.1	4.5	4.3	12.2	4.3	7.9	1.9	10.5	1.2	8.4	7.2
賃貸のUR都市機構(旧公団)・公社のマンション・アパート	-	-	7.1	14.3	7.1	7.1	7.1	-	7.1	7.1	14.3
賃貸の都営・区営住宅	1.6	3.3	3.3	4.9	6.6	1.6	3.3	4.9	1.6	8.2	8.2
社宅・公務員官舎	11.9	2.4	2.4	9.5	4.8	9.5	2.4	2.4	-	2.4	4.8
集合住宅/その他	15.4	-	7.7	7.7	7.7	23.1	7.7	7.7	-	7.7	7.7
【同居者の有無別】											
ひとり暮らし	8.4	4.3	4.6	11.1	5.9	7.3	1.9	8.1	1.1	7.6	8.4
同居者あり	5.3	2.6	2.9	8.1	4.8	7.8	3.2	3.9	0.9	6.2	4.9
【国籍】											
日本	6.0	2.7	3.4	9.4	5.1	7.7	2.8	2.8	1.0	6.6	5.0
日本以外	6.3	7.8	4.7	4.7	7.8	4.7	-	48.4	-	-	21.9

《区政への要望》
問6 施策への要望

	中小企業への支援	社会貢献活動（ボランティア）への支援	活動の推進	住民の推進	住宅対策	道路・交通対策	防犯・地域安全対策	震災・水害対策	区の財政健全化	IT（情報技術）の推進	その他	無回答
全体	4.4	2.1	4.4	6.7	8.1	30.3	20.2	6.1	1.6	3.8	5.7	
【居住地域】												
四谷	2.6	2.6	2.6	5.8	10.3	28.8	17.9	9.0	1.3	1.9	9.6	
笹塚町	6.1	2.4	7.3	4.8	9.1	26.7	21.2	5.5	2.4	4.8	6.1	
榎町	7.1	1.4	5.0	7.9	8.6	20.0	25.0	5.7	2.9	8.6	1.4	
若松町	4.1	0.8	4.1	12.3	7.4	33.6	17.2	5.7	0.8	1.6	4.1	
大久保	3.7	2.4	4.9	6.1	6.1	29.3	17.1	4.9	1.2	8.5	3.0	
戸塚	5.3	0.7	3.9	6.6	10.5	30.9	22.4	6.6	0.7	3.3	8.6	
落合第一	3.1	0.8	3.8	7.6	6.1	32.8	22.1	6.1	2.3	3.1	7.6	
落合第二	3.3	5.8	3.3	3.3	8.3	38.0	20.7	5.0	1.7	1.7	4.1	
柏木	5.9	3.0	3.0	6.9	7.9	31.7	21.8	6.9	3.0	1.0	4.0	
角筈・区役所	3.4	-	6.8	6.8	10.2	35.6	16.9	5.1	-	1.7	3.4	
【性別】												
男性	6.4	2.0	4.5	7.9	9.1	29.9	18.0	5.8	3.3	4.8	5.6	
女性	2.8	2.1	4.4	5.5	7.6	30.5	22.2	6.4	0.3	3.2	5.4	
【年代別】												
10歳代・20歳代	3.4	3.4	3.9	3.9	6.7	27.4	26.8	2.8	2.8	1.7	4.5	
30歳代	4.3	0.9	3.9	7.3	10.3	27.0	21.0	4.3	4.7	7.7	5.6	
40歳代	5.6	1.6	3.6	6.0	8.0	31.6	22.0	5.2	2.0	4.8	4.8	
50歳代	5.0	1.7	3.9	10.0	10.6	41.7	27.2	6.1	-	3.9	5.0	
60歳代	6.2	1.8	5.3	8.9	6.2	28.0	17.3	11.1	-	1.8	7.1	
70歳以上	2.3	3.0	5.7	4.5	8.0	28.0	11.4	6.4	0.4	3.0	6.1	
【ライフステージ別】												
独身期	4.0	3.2	5.2	3.6	10.4	26.3	25.1	4.0	4.4	4.8	6.4	
家族形成期	4.4	-	2.5	9.5	5.7	27.2	22.2	1.9	3.2	6.3	3.2	
家族成長前期	3.5	2.3	1.2	5.8	12.8	31.4	18.6	3.5	1.2	3.5	7.0	
家族成長後期	3.1	-	-	12.5	6.3	39.1	26.6	-	-	4.7	10.9	
家族成熟期	8.5	2.8	4.2	12.7	9.9	42.3	35.2	5.6	-	-	4.2	
高齢期	3.6	2.6	5.7	5.7	6.7	26.9	12.2	8.0	0.3	2.6	6.5	
その他	5.4	1.7	5.4	6.8	8.4	34.8	21.6	9.5	1.4	4.4	4.1	
【職業別】												
会社員、公務員、団体職員	4.7	1.2	5.5	6.9	8.7	34.0	24.1	6.1	3.4	5.3	4.7	
パート・アルバイト・非常勤・嘱託・派遣など	3.0	3.0	4.0	11.1	9.5	28.1	17.1	6.5	1.0	2.0	6.0	
自営業・自由業	11.9	1.3	4.6	5.3	9.3	29.1	16.6	6.0	-	2.6	6.6	
学生	2.9	4.4	4.4	5.9	5.9	19.1	23.5	1.5	1.5	-	5.9	
専業主婦・主夫	0.6	2.2	5.6	4.5	6.7	34.1	23.5	6.1	0.6	3.9	3.4	
その他	6.9	3.4	3.4	3.4	6.9	31.0	20.7	3.4	3.4	10.3	13.8	
無職	3.0	2.5	1.5	6.0	7.5	24.9	12.9	8.0	-	4.0	7.0	
【居住年数別】												
1年未満	4.7	3.5	4.7	4.7	8.1	25.6	19.8	1.2	3.5	5.8	7.0	
1年以上3年未満	3.9	1.3	3.9	5.2	7.8	30.5	20.8	3.2	1.9	5.2	6.5	
3年以上5年未満	1.0	1.0	5.0	5.0	8.0	22.0	20.0	8.0	4.0	8.0	2.0	
5年以上10年未満	6.8	2.7	5.4	6.8	4.1	30.4	21.6	6.1	4.7	2.7	7.4	
10年以上20年未満	4.5	3.6	4.9	7.2	9.9	34.5	27.8	3.1	1.3	1.8	4.9	
20年以上30年未満	2.9	2.2	4.3	9.4	10.1	34.8	21.0	8.7	1.4	4.3	4.3	
30年以上	5.2	1.5	4.1	6.8	7.9	29.7	15.7	8.5	-	3.1	5.7	
【住宅形態別】												
持ち家の一戸建て	3.4	2.0	3.4	3.1	11.0	34.7	22.6	6.2	0.6	2.3	7.3	
賃貸の一戸建て	16.7	5.6	5.6	11.1	11.1	27.8	11.1	5.6	-	-	11.1	
社宅・公務員官舎の一戸建て	8.3	-	8.3	-	-	16.7	16.7	8.3	8.3	-	-	
一戸建て/その他	-	-	-	10.0	-	40.0	30.0	-	-	10.0	-	
分譲マンション・アパート	4.4	1.8	4.7	5.3	9.1	35.6	22.9	8.2	1.2	4.7	4.7	
賃貸マンション・アパート	5.7	2.2	5.5	9.8	6.2	24.6	18.9	4.8	3.3	4.5	4.1	
賃貸のUR都市機構（旧公団）・公社のマンション・アパート	-	7.1	-	7.1	14.3	50.0	14.3	7.1	-	-	-	
賃貸の都営・区営住宅	3.3	-	1.6	16.4	1.6	13.1	8.2	6.6	1.6	3.3	6.6	
社宅・公務員官舎	4.8	-	-	7.1	11.9	47.6	31.0	2.4	-	2.4	4.8	
集合住宅/その他	-	-	7.7	-	-	46.2	7.7	-	-	-	-	
【同居者の有無別】												
ひとり暮らし	5.9	2.2	6.2	6.5	7.8	28.9	16.2	6.2	2.7	3.2	4.9	
同居者あり	4.0	1.9	3.7	6.8	8.4	31.5	22.6	5.9	1.3	3.9	5.7	
【国籍】												
日本	4.2	1.9	4.4	6.6	8.4	31.2	20.4	6.4	1.6	4.1	5.4	
日本以外	9.4	4.7	4.7	7.8	3.1	12.5	15.6	1.6	3.1	-	7.8	

《選挙》

問7 新宿区議会議員選挙の投票の有無

	調査数	投票した	投票しなかった	無回答
全 体	1,248	53.0	37.5	9.5
【居住地】				
四谷	147	54.4	35.4	10.2
笹笥町	162	50.6	42.0	7.4
榎町	136	47.8	39.7	12.5
若松町	114	50.0	36.8	13.2
大久保	136	56.6	34.6	8.8
戸塚	147	55.1	34.7	10.2
落合第一	125	57.6	36.8	5.6
落合第二	117	54.7	36.8	8.5
柏木	92	53.3	40.2	6.5
角筈・区役所	55	47.3	41.8	10.9
【性別】				
男性	566	55.5	34.5	10.1
女性	679	51.1	40.1	8.8
【年代別】				
10歳代・20歳代	141	41.1	53.9	5.0
30歳代	218	45.9	51.4	2.8
40歳代	240	53.8	40.8	5.4
50歳代	169	54.4	39.1	6.5
60歳代	222	61.7	25.2	13.1
70歳以上	258	56.2	23.3	20.5
【ライフステージ別】				
独身期	207	41.1	54.1	4.8
家族形成期	146	47.9	48.6	3.4
家族成長前期	84	59.5	38.1	2.4
家族成長後期	58	55.2	37.9	6.9
家族成熟期	68	60.3	36.8	2.9
高齢期	379	57.8	23.2	19.0
その他	285	53.0	40.0	7.0
【職業別】				
会社員、公務員、団体職員	476	51.7	43.7	4.6
パート・アルバイト・非常勤・嘱託・派遣など	188	53.2	38.8	8.0
自営業・自由業	147	56.5	29.9	13.6
学生	34	41.2	44.1	14.7
専業主婦・主夫	171	56.7	31.0	12.3
その他	27	48.1	37.0	14.8
無職	195	54.4	32.8	12.8
【居住年数別】				
1年未満	66	13.6	84.8	1.5
1年以上3年未満	141	44.0	50.4	5.7
3年以上5年未満	97	44.3	47.4	8.2
5年以上10年未満	136	56.6	38.2	5.1
10年以上20年未満	197	54.8	37.6	7.6
20年以上30年未満	131	51.1	35.9	13.0
30年以上	445	62.0	24.5	13.5
【住宅形態別】				
持ち家の一戸建て	340	61.2	25.6	13.2
賃貸の一戸建て	15	40.0	53.3	6.7
社宅・公務員官舎の一戸建て	12	25.0	58.3	16.7
一戸建て/その他	10	60.0	40.0	-
分譲マンション・アパート	324	52.8	40.7	6.5
賃貸マンション・アパート	374	44.7	49.7	5.6
賃貸のUR都市機構(旧公団)・公社のマンション・アパート	14	78.6	14.3	7.1
賃貸の都営・区営住宅	53	56.6	26.4	17.0
社宅・公務員官舎	39	59.0	33.3	7.7
集合住宅/その他	10	50.0	20.0	30.0
【同居者の有無別】				
ひとり暮らし	341	46.6	44.6	8.8
同居者あり	864	55.3	35.6	9.0
【国籍】				
日本	1,248	53.0	37.5	9.5
日本以外	0	-	-	-

《選挙》

問7-1 投票した理由

	調査数	切は政 だ、治を から投票 する する ため に大に	権投票 利だす する ことは 国民の	義務 投票 だする ことは 国民の	さ支持 せた かつ たから を当選	る政 から 選挙 に関 心があ	から 近所 の人 や家 族が 行く	に団 頼ま れた 組織 ・知 人な ど	悪い 投票 しな いと 世間 体が	その他	特に 理由 はな い	無 回 答
全体	661	62.2	41.9	53.4	17.4	20.9	3.0	2.4	0.3	2.0	1.8	0.2
【居住地域】												
四谷	80	66.3	40.0	51.3	23.8	21.3	2.5	3.8	-	3.8	-	-
笹笥町	82	62.2	46.3	65.9	12.2	26.8	2.4	-	-	1.2	-	-
榎町	65	56.9	46.2	52.3	13.8	21.5	6.2	1.5	-	4.6	-	-
若松町	57	59.6	40.4	56.1	17.5	17.5	1.8	1.8	-	1.8	1.8	1.8
大久保	77	61.0	42.9	59.7	13.0	24.7	1.3	1.3	1.3	2.6	3.9	-
戸塚	81	67.9	38.3	49.4	22.2	16.0	6.2	4.9	1.2	-	2.5	-
落合第一	72	61.1	40.3	44.4	16.7	22.2	-	2.8	-	1.4	2.8	-
落合第二	64	56.3	39.1	57.8	18.8	14.1	6.3	-	-	1.6	1.6	-
柏木	49	71.4	38.8	38.8	28.6	24.5	2.0	6.1	-	2.0	2.0	-
角筈・区役所	26	65.4	53.8	53.8	-	23.1	-	-	-	-	3.8	-
【性別】												
男性	314	63.1	43.0	53.8	22.0	25.2	1.9	1.6	0.6	2.2	1.3	-
女性	347	61.4	40.9	53.0	13.3	17.0	4.0	3.2	-	1.7	2.3	0.3
【年代別】												
10歳代・20歳代	58	29.3	32.8	65.5	6.9	5.2	8.6	-	1.7	3.4	8.6	-
30歳代	100	63.0	41.0	43.0	12.0	19.0	9.0	2.0	-	2.0	4.0	-
40歳代	129	58.1	42.6	50.4	13.2	15.5	2.3	2.3	0.8	2.3	1.6	0.8
50歳代	92	55.4	52.2	59.8	13.0	16.3	1.1	4.3	-	3.3	-	-
60歳代	137	73.7	39.4	53.3	23.4	26.3	1.5	2.2	-	0.7	0.7	-
70歳以上	145	71.7	41.4	54.5	26.2	31.0	-	2.8	-	1.4	-	-
【ライフステージ別】												
独身期	85	42.4	42.4	57.6	11.8	14.1	4.7	1.2	1.2	1.2	5.9	-
家族形成期	70	60.0	35.7	41.4	8.6	15.7	12.9	1.4	-	2.9	2.9	-
家族成長前期	50	60.0	40.0	60.0	12.0	12.0	4.0	4.0	-	2.0	4.0	-
家族成長後期	32	53.1	56.3	75.0	6.3	9.4	-	3.1	-	-	-	-
家族成熟期	41	63.4	36.6	43.9	14.6	34.1	4.9	-	2.4	2.4	-	-
高齢期	219	73.1	41.1	55.7	25.1	28.8	-	2.7	-	0.9	0.5	-
その他	151	61.6	45.0	51.0	17.2	17.2	2.0	2.6	-	3.3	1.3	0.7
【職業別】												
会社員、公務員、団体職員	246	58.5	40.7	50.4	14.2	18.7	4.5	0.4	0.8	3.7	2.4	0.4
パート・アルバイト・非常勤・嘱託・派遣など	100	62.0	45.0	53.0	17.0	20.0	3.0	5.0	-	2.0	2.0	-
自営業・自由業	83	62.7	45.8	55.4	22.9	25.3	1.2	3.6	-	2.4	-	-
学生	14	21.4	42.9	50.0	-	7.1	7.1	-	-	-	7.1	-
専業主婦・主夫	97	75.3	39.2	60.8	14.4	26.8	1.0	2.1	-	-	3.1	-
その他	13	61.5	69.2	46.2	30.8	7.7	7.7	-	-	-	-	-
無職	106	64.2	37.7	53.8	24.5	21.7	1.9	3.8	-	-	-	-
【居住年数別】												
1年未満	9	33.3	33.3	55.6	-	11.1	22.2	-	-	-	-	-
1年以上3年未満	62	51.6	37.1	62.9	6.5	16.1	1.6	-	-	8.1	1.6	-
3年以上5年未満	43	58.1	25.6	44.2	14.0	7.0	9.3	2.3	2.3	2.3	7.0	-
5年以上10年未満	77	61.0	31.2	46.8	14.3	26.0	3.9	2.6	-	2.6	2.6	1.3
10年以上20年未満	108	65.7	50.9	53.7	9.3	15.7	-	1.9	-	1.9	0.9	-
20年以上30年未満	67	56.7	43.3	59.7	22.4	16.4	6.0	3.0	1.5	-	4.5	-
30年以上	276	67.4	45.3	52.5	23.2	25.4	2.2	2.9	-	1.1	0.7	-
【住宅形態別】												
持ち家の一戸建て	208	64.9	41.3	53.4	17.8	21.6	2.9	3.4	-	1.4	1.0	-
賃貸の一戸建て	6	100.0	16.7	50.0	16.7	16.7	16.7	-	-	-	-	-
社宅・公務員官舎の一戸建て	3	66.7	33.3	33.3	33.3	33.3	-	-	-	-	-	-
一戸建て/その他	6	66.7	66.7	83.3	33.3	33.3	-	-	-	-	-	-
分譲マンション・アパート	171	69.0	44.4	50.9	14.0	23.4	4.1	1.2	0.6	1.8	-	0.6
賃貸マンション・アパート	167	52.1	41.9	56.3	16.8	13.2	2.4	3.0	-	3.6	3.6	-
賃貸のUR都市機構(旧公団)・公社のマンション・アパート	11	54.5	36.4	54.5	27.3	-	-	9.1	-	-	18.2	-
賃貸の都営・区営住宅	30	63.3	46.7	63.3	16.7	33.3	-	-	-	-	3.3	-
社宅・公務員官舎	23	47.8	34.8	52.2	13.0	34.8	4.3	-	4.3	4.3	4.3	-
集合住宅/その他	5	100.0	40.0	60.0	60.0	20.0	-	-	-	-	-	-
【同居者の有無別】												
ひとり暮らし	159	56.0	43.4	56.6	18.9	15.1	-	3.1	0.6	1.3	1.9	0.6
同居者あり	478	64.0	41.4	52.7	16.5	22.4	4.2	2.1	0.2	2.3	1.9	-
【国籍】												
日本	661	62.2	41.9	53.4	17.4	20.9	3.0	2.4	0.3	2.0	1.8	0.2
日本以外	0	-	-	-	-	-	-	-	-	-	-	-

《選挙》

問7-2 投票しなかった理由

	調査数	候補者の政策や人柄が	投票するわけでもないが	仕事が忙しかったから	先に重要な予定が入ったから	病気・外出困難・看病	自分一人が投票しなくても選挙結果に影響はないと思うから	政治や選挙に関心がな	投票に行くのが面倒だ	投票所が遠い・不便・
全体	468	46.4	20.3	23.9	12.6	8.1	11.1	8.8	7.5	2.6
【居住地域】										
四谷	52	50.0	23.1	26.9	13.5	5.8	13.5	9.6	5.8	3.8
簗笥町	68	47.1	14.7	14.7	19.1	11.8	16.2	10.3	7.4	1.5
榎町	54	44.4	22.2	22.2	22.2	7.4	7.4	7.4	7.4	-
若松町	42	40.5	21.4	42.9	11.9	9.5	7.1	11.9	2.4	2.4
大久保	47	44.7	23.4	25.5	12.8	8.5	8.5	10.6	10.6	6.4
戸塚	51	41.2	15.7	15.7	5.9	7.8	9.8	5.9	15.7	3.9
落合第一	46	52.2	23.9	21.7	6.5	10.9	17.4	8.7	8.7	-
落合第二	43	37.2	18.6	32.6	11.6	11.6	9.3	4.7	-	4.7
柏木	37	54.1	21.6	16.2	5.4	2.7	8.1	5.4	2.7	2.7
角筈・区役所	23	56.5	17.4	26.1	8.7	-	13.0	4.3	13.0	-
【性別】										
男性	195	44.6	16.9	29.2	10.3	4.1	9.2	7.2	6.7	3.1
女性	272	47.4	22.4	20.2	14.3	11.0	12.1	9.9	8.1	2.2
【年代別】										
10歳代・20歳代	76	39.5	21.1	36.8	17.1	1.3	7.9	14.5	13.2	3.9
30歳代	112	33.9	17.9	32.1	9.8	1.8	11.6	12.5	9.8	2.7
40歳代	98	52.0	22.4	23.5	12.2	8.2	15.3	7.1	6.1	3.1
50歳代	66	62.1	30.3	22.7	22.7	3.0	16.7	4.5	4.5	1.5
60歳代	56	64.3	21.4	14.3	5.4	5.4	7.1	5.4	5.4	-
70歳以上	60	35.0	8.3	3.3	8.3	36.7	5.0	5.0	3.3	3.3
【ライフステージ別】										
独身期	112	35.7	19.6	34.8	13.4	0.9	10.7	16.1	11.6	5.4
家族形成期	71	42.3	16.9	31.0	12.7	4.2	8.5	8.5	11.3	-
家族成長前期	32	37.5	31.3	28.1	15.6	6.3	6.3	12.5	3.1	3.1
家族成長後期	22	63.6	18.2	27.3	22.7	-	9.1	-	4.5	-
家族成熟期	25	60.0	24.0	16.0	24.0	4.0	28.0	8.0	-	4.0
高齢期	88	46.6	12.5	5.7	6.8	27.3	5.7	4.5	3.4	2.3
その他	114	55.3	24.6	22.8	11.4	6.1	15.8	6.1	7.0	1.8
【職業別】										
会社員、公務員、団体職員	208	47.1	20.2	36.5	13.9	2.9	13.0	7.7	8.7	2.4
パート・アルバイト・非常勤・嘱託・派遣など	73	45.2	31.5	20.5	13.7	1.4	11.0	12.3	11.0	2.7
自営業・自由業	44	52.3	22.7	20.5	2.3	6.8	15.9	13.6	4.5	2.3
学生	15	26.7	6.7	20.0	20.0	-	6.7	33.3	13.3	6.7
専業主婦・主夫	53	47.2	13.2	5.7	24.5	18.9	7.5	-	-	1.9
その他	10	40.0	20.0	40.0	-	-	10.0	10.0	-	-
無職	64	45.3	15.6	3.1	4.7	28.1	4.7	6.3	7.8	3.1
【居住年数別】										
1年未満	56	14.3	8.9	21.4	7.1	-	5.4	-	7.1	5.4
1年以上3年未満	71	43.7	28.2	31.0	14.1	4.2	11.3	12.7	11.3	2.8
3年以上5年未満	46	52.2	32.6	28.3	15.2	10.9	8.7	10.9	8.7	-
5年以上10年未満	52	55.8	19.2	28.8	19.2	7.7	9.6	11.5	7.7	-
10年以上20年未満	74	54.1	10.8	31.1	20.3	2.7	13.5	8.1	12.2	2.7
20年以上30年未満	47	55.3	23.4	25.5	10.6	6.4	10.6	8.5	4.3	-
30年以上	109	47.7	22.0	11.9	6.4	19.3	14.7	8.3	3.7	3.7
【住宅形態別】										
持ち家の一戸建て	87	51.7	20.7	12.6	6.9	14.9	10.3	13.8	4.6	2.3
賃貸の一戸建て	8	50.0	12.5	37.5	12.5	12.5	-	-	-	12.5
社宅・公務員官舎の一戸建て	7	42.9	14.3	42.9	28.6	-	-	-	-	-
一戸建て/その他	4	50.0	50.0	-	50.0	25.0	-	-	-	-
分譲マンション・アパート	132	47.7	17.4	25.8	19.7	4.5	16.7	6.1	6.8	0.8
賃貸マンション・アパート	186	44.6	22.0	30.6	10.2	5.9	7.5	9.1	10.2	3.2
賃貸のUR都市機構(旧公団)・公社のマンション・アパート	2	100.0	-	-	-	50.0	-	-	-	50.0
賃貸の都営・区営住宅	14	28.6	21.4	21.4	-	14.3	7.1	14.3	7.1	-
社宅・公務員官舎	13	30.8	15.4	-	15.4	15.4	23.1	7.7	7.7	-
集合住宅/その他	2	-	-	-	-	50.0	-	-	-	-
【同居者の有無別】										
ひとり暮らし	152	44.7	21.7	29.6	11.2	6.6	13.2	10.5	8.6	5.3
同居者あり	308	46.8	19.2	21.4	13.6	9.1	10.1	8.1	6.8	1.3
【国籍】										
日本	468	46.4	20.3	23.9	12.6	8.1	11.1	8.8	7.5	2.6
日本以外	0	-	-	-	-	-	-	-	-	-

《選挙》

問7-2 投票しなかった理由

	その他	特に理由はない	無回答
全 体	15.8	5.8	0.6
【居住地】			
四谷	13.5	9.6	-
簗笥町	17.6	2.9	-
榎町	20.4	9.3	-
若松町	14.3	7.1	2.4
大久保	12.8	4.3	2.1
戸塚	25.5	3.9	2.0
落合第一	13.0	4.3	-
落合第二	16.3	2.3	-
柏木	10.8	5.4	-
角筈・区役所	8.7	13.0	-
【性別】			
男性	23.1	6.7	0.5
女性	10.7	5.1	0.7
【年代別】			
10歳代・20歳代	17.1	5.3	2.6
30歳代	20.5	3.6	-
40歳代	15.3	4.1	-
50歳代	7.6	3.0	-
60歳代	14.3	14.3	-
70歳以上	16.7	8.3	1.7
【ライフステージ別】			
独身期	17.9	4.5	1.8
家族形成期	21.1	5.6	-
家族成長前期	18.8	-	-
家族成長後期	4.5	4.5	-
家族成熟期	12.0	4.0	-
高齢期	13.6	11.4	1.1
その他	14.0	5.3	-
【職業別】			
会社員、公務員、団体職員	16.8	4.3	0.5
パート・アルバイト・非常勤・嘱託・派遣など	11.0	6.8	1.4
自営業・自由業	15.9	6.8	-
学生	26.7	13.3	-
専業主婦・主夫	11.3	5.7	-
その他	30.0	-	-
無職	17.2	7.8	1.6
【居住年数別】			
1年未満	58.9	5.4	-
1年以上3年未満	8.5	2.8	-
3年以上5年未満	4.3	2.2	-
5年以上10年未満	5.8	5.8	1.9
10年以上20年未満	9.5	2.7	-
20年以上30年未満	4.3	6.4	2.1
30年以上	16.5	11.9	0.9
【住宅形態別】			
持ち家の一戸建て	16.1	5.7	-
賃貸の一戸建て	25.0	12.5	12.5
社宅・公務員官舎の一戸建て	28.6	14.3	-
一戸建て/その他	25.0	-	-
分譲マンション・アパート	9.8	6.1	-
賃貸マンション・アパート	17.2	4.3	0.5
賃貸のUR都市機構(旧公団)・公社のマンション・アパート	-	-	-
賃貸の都営・区営住宅	7.1	14.3	7.1
社宅・公務員官舎	30.8	-	-
集合住宅/その他	50.0	-	-
【同居者の有無別】			
ひとり暮らし	13.8	5.3	0.7
同居者あり	16.6	5.5	0.6
【国籍】			
日本	15.8	5.8	0.6
日本以外	-	-	-

《区有施設のあり方》 問8 区有施設全般についての印象

① さまざまな施設があり充実している

	調査数	そう思う	どちらかといえばそう思う	どちらかといえばそう思わない	そうは思わない	よくわからない	無回答
全体	1,351	15.0	30.7	8.6	8.3	33.9	3.5
【居住地域】							
四谷	156	10.3	30.8	8.3	10.9	35.3	4.5
笹笥町	165	12.1	29.7	10.3	7.3	38.8	1.8
榎町	140	14.3	33.6	5.7	10.0	35.0	1.4
若松町	122	12.3	31.1	9.8	4.9	35.2	6.6
大久保	164	23.8	33.5	6.1	4.9	28.0	3.7
戸塚	152	19.7	30.3	8.6	7.2	32.9	1.3
落合第一	131	19.1	26.0	9.9	13.7	29.8	1.5
落合第二	121	5.8	33.9	9.1	5.0	41.3	5.0
柏木	101	17.8	33.7	7.9	7.9	29.7	3.0
角筈・区役所	59	13.6	30.5	10.2	8.5	35.6	1.7
【性別】							
男性	606	17.7	30.9	8.9	8.1	32.5	2.0
女性	722	12.6	31.3	8.2	8.4	35.5	4.0
【年代別】							
10歳代・20歳代	179	18.4	34.6	11.2	7.3	27.4	1.1
30歳代	233	11.6	29.2	8.6	9.4	39.1	2.1
40歳代	250	14.4	36.0	8.4	12.0	28.8	0.4
50歳代	180	13.3	31.1	11.7	5.0	38.3	0.6
60歳代	225	17.3	24.0	6.7	10.7	38.2	3.1
70歳以上	264	15.2	31.4	6.1	4.5	32.6	10.2
【ライフステージ別】							
独身期	251	17.5	30.3	9.2	7.2	34.7	1.2
家族形成期	158	10.1	32.9	10.8	12.0	31.0	3.2
家族成長前期	86	16.3	50.0	8.1	5.8	19.8	-
家族成長後期	64	23.4	31.3	10.9	7.8	26.6	-
家族成熟期	71	14.1	32.4	12.7	4.2	36.6	-
高齢期	386	17.1	26.7	6.5	6.7	35.0	8.0
その他	296	10.8	31.1	7.8	11.5	37.8	1.0
【職業別】							
会社員、公務員、団体職員	494	12.3	32.8	7.9	9.3	36.6	1.0
パート・アルバイト・非常勤・嘱託・派遣など	199	19.1	25.1	10.1	8.0	33.7	4.0
自営業・自由業	151	11.3	33.1	8.6	9.3	35.1	2.6
学生	68	20.6	41.2	11.8	4.4	19.1	2.9
専業主婦・主夫	179	14.5	33.0	8.9	6.7	33.5	3.4
その他	29	20.7	27.6	6.9	6.9	34.5	3.4
無職	201	17.9	25.9	7.5	7.5	33.3	8.0
【居住年数別】							
1年未満	86	12.8	34.9	9.3	9.3	29.1	4.7
1年以上3年未満	154	15.6	31.2	7.8	8.4	34.4	2.6
3年以上5年未満	100	16.0	21.0	10.0	5.0	47.0	1.0
5年以上10年未満	148	14.9	33.8	6.8	6.8	36.5	1.4
10年以上20年未満	223	12.6	33.2	10.3	9.4	32.7	1.8
20年以上30年未満	138	12.3	31.2	9.4	8.0	36.2	2.9
30年以上	458	16.4	30.1	7.4	9.0	32.1	5.0
【住宅形態別】							
持ち家の一戸建て	354	16.1	34.5	7.1	9.3	29.7	3.4
賃貸の一戸建て	18	5.6	27.8	11.1	5.6	44.4	5.6
社宅・公務員官舎の一戸建て	12	25.0	33.3	-	8.3	33.3	-
一戸建て/その他	10	20.0	20.0	20.0	10.0	30.0	-
分譲マンション・アパート	340	13.5	31.8	9.1	9.4	34.4	1.8
賃貸マンション・アパート	418	12.2	30.9	8.9	7.9	38.3	1.9
賃貸のUR都市機構(旧公団)・公社のマンション・アパート	14	7.1	28.6	21.4	-	42.9	-
賃貸の都営・区営住宅	61	27.9	26.2	9.8	3.3	19.7	13.1
社宅・公務員官舎	42	31.0	28.6	4.8	7.1	28.6	-
集合住宅/その他	13	30.8	15.4	7.7	7.7	38.5	-
【同居者の有無別】							
ひとり暮らし	370	14.1	28.6	9.5	6.8	38.1	3.0
同居者あり	926	15.6	32.2	8.0	9.2	32.3	2.8
【国籍】							
日本	1,267	14.4	30.9	8.4	8.3	34.9	3.1
日本以外	64	26.6	32.8	9.4	7.8	17.2	6.3

《区有施設のあり方》 問8 区有施設全般についての印象

② 各地域にバランスよく配置されている

	調査数	そう思う	どちらかといえそう	どちらかといえそう	そうは思わない	よくわからない	無回答
全 体	1,351	6.3	24.1	13.0	14.7	37.7	4.1
【居住地域】							
四谷	156	2.6	21.8	12.2	16.0	42.3	5.1
笹塚町	165	1.2	26.7	17.0	14.5	39.4	1.2
榎町	140	7.1	27.1	13.6	10.7	39.3	2.1
若松町	122	5.7	20.5	13.9	12.3	37.7	9.8
大久保	164	11.0	29.3	9.8	9.1	37.2	3.7
戸塚	152	8.6	29.6	10.5	14.5	35.5	1.3
落合第一	131	8.4	20.6	10.7	24.4	33.6	2.3
落合第二	121	4.1	21.5	11.6	14.0	43.8	5.0
柏木	101	8.9	29.7	12.9	13.9	31.7	3.0
角筈・区役所	59	6.8	13.6	20.3	18.6	37.3	3.4
【性別】							
男性	606	5.9	26.2	12.4	14.2	38.6	2.6
女性	722	6.5	23.1	13.4	14.8	37.7	4.4
【年代別】							
10歳代・20歳代	179	8.9	26.3	17.9	12.8	33.0	1.1
30歳代	233	5.2	23.6	13.7	15.9	39.5	2.1
40歳代	250	3.2	28.4	16.4	18.4	33.2	0.4
50歳代	180	6.1	25.0	15.0	15.0	38.3	0.6
60歳代	225	6.2	21.8	10.2	14.2	43.6	4.0
70歳以上	264	8.3	22.3	6.4	10.6	39.8	12.5
【ライフステージ別】							
独身期	251	9.6	22.3	17.5	10.0	39.4	1.2
家族形成期	158	1.3	27.2	14.6	22.8	31.0	3.2
家族成長前期	86	7.0	36.0	14.0	18.6	24.4	-
家族成長後期	64	12.5	31.3	18.8	9.4	28.1	-
家族成熟期	71	2.8	18.3	16.9	19.7	42.3	-
高齢期	386	8.5	22.8	7.5	10.9	40.7	9.6
その他	296	2.4	24.7	12.8	17.6	40.9	1.7
【職業別】							
会社員、公務員、団体職員	494	4.0	23.3	14.6	16.0	41.1	1.0
パート・アルバイト・非常勤・嘱託・派遣など	199	10.1	23.1	13.6	14.6	34.7	4.0
自営業・自由業	151	4.0	25.8	11.3	19.2	36.4	3.3
学生	68	13.2	30.9	19.1	7.4	26.5	2.9
専業主婦・主夫	179	6.7	24.6	11.2	17.9	35.8	3.9
その他	29	-	31.0	10.3	10.3	44.8	3.4
無職	201	7.5	23.9	10.0	7.5	40.8	10.4
【居住年数別】							
1年未満	86	4.7	25.6	11.6	14.0	39.5	4.7
1年以上3年未満	154	3.9	25.3	14.3	16.2	37.7	2.6
3年以上5年未満	100	7.0	20.0	10.0	10.0	51.0	2.0
5年以上10年未満	148	9.5	24.3	16.2	11.5	37.2	1.4
10年以上20年未満	223	5.8	28.7	15.2	14.3	34.1	1.8
20年以上30年未満	138	3.6	18.8	17.4	14.5	41.3	4.3
30年以上	458	7.4	23.4	8.7	17.0	37.3	6.1
【住宅形態別】							
持ち家の一戸建て	354	7.3	25.1	11.6	16.4	36.2	3.4
賃貸の一戸建て	18	5.6	22.2	5.6	11.1	50.0	5.6
社宅・公務員官舎の一戸建て	12	8.3	16.7	16.7	16.7	41.7	-
一戸建て/その他	10	10.0	20.0	20.0	20.0	30.0	-
分譲マンション・アパート	340	4.1	25.0	13.5	16.5	39.1	1.8
賃貸マンション・アパート	418	5.5	24.9	13.9	13.9	39.0	2.9
賃貸のUR都市機構(旧公団)・公社のマンション・アパート	14	-	28.6	14.3	7.1	42.9	7.1
賃貸の都営・区営住宅	61	14.8	24.6	14.8	6.6	24.6	14.8
社宅・公務員官舎	42	7.1	26.2	16.7	7.1	42.9	-
集合住宅/その他	13	7.7	30.8	7.7	23.1	30.8	-
【同居者の有無別】							
ひとり暮らし	370	5.7	23.0	15.1	10.3	42.2	3.8
同居者あり	926	6.4	25.4	12.3	16.5	36.3	3.1
【国籍】							
日本	1,267	5.3	24.3	13.1	14.8	38.8	3.7
日本以外	64	25.0	26.6	9.4	10.9	21.9	6.3

《区有施設のあり方》 問8 区有施設全般についての印象

③ 施設サービスが充実しており満足度が高い

	調査数	そう思う	どちらかといえばそう思う	どちらかといえばそう	そうは思わない	よくわからない	無回答
全体	1,351	7.4	27.4	11.6	12.1	36.8	4.7
【居住地域】							
四谷	156	5.1	28.2	10.3	14.1	36.5	5.8
笹筒町	165	3.6	26.1	14.5	10.3	43.6	1.8
榎町	140	7.9	27.9	9.3	12.1	38.6	4.3
若松町	122	6.6	24.6	9.0	12.3	36.9	10.7
大久保	164	9.8	31.1	12.8	6.7	35.4	4.3
戸塚	152	12.5	28.9	11.2	12.5	32.2	2.6
落合第一	131	6.1	28.2	10.7	17.6	35.9	1.5
落合第二	121	5.8	24.8	10.7	10.7	42.1	5.8
柏木	101	7.9	32.7	12.9	11.9	31.7	3.0
角筈・区役所	59	11.9	23.7	16.9	10.2	35.6	1.7
【性別】							
男性	606	7.4	30.2	11.4	12.4	35.5	3.1
女性	722	7.3	25.3	11.8	11.9	38.5	5.1
【年代別】							
10歳代・20歳代	179	11.7	27.9	12.3	12.3	34.6	1.1
30歳代	233	5.6	24.0	14.2	14.6	39.5	2.1
40歳代	250	4.8	32.4	12.4	16.0	33.6	0.8
50歳代	180	6.7	27.2	16.1	8.3	40.0	1.7
60歳代	225	6.2	26.2	9.3	13.8	40.9	3.6
70歳以上	264	9.8	27.3	6.8	7.2	34.1	14.8
【ライフステージ別】							
独身期	251	10.0	25.1	12.0	12.4	39.4	1.2
家族形成期	158	5.1	25.3	17.7	15.2	33.5	3.2
家族成長前期	86	7.0	41.9	17.4	10.5	23.3	-
家族成長後期	64	15.6	34.4	12.5	10.9	26.6	-
家族成熟期	71	4.2	19.7	16.9	16.9	40.8	1.4
高齢期	386	8.5	26.9	7.3	9.6	36.5	11.1
その他	296	3.7	29.1	10.8	13.2	41.2	2.0
【職業別】							
会社員、公務員、団体職員	494	4.5	25.3	13.8	13.2	41.7	1.6
パート・アルバイト・非常勤・嘱託・派遣など	199	9.0	30.2	11.1	14.6	31.2	4.0
自営業・自由業	151	4.6	29.8	11.3	13.2	38.4	2.6
学生	68	13.2	38.2	10.3	7.4	27.9	2.9
専業主婦・主夫	179	8.4	27.4	11.2	11.7	35.8	5.6
その他	29	10.3	27.6	10.3	6.9	41.4	3.4
無職	201	11.4	25.4	8.5	8.5	34.8	11.4
【居住年数別】							
1年未満	86	5.8	33.7	9.3	11.6	34.9	4.7
1年以上3年未満	154	7.8	22.7	13.6	13.6	39.6	2.6
3年以上5年未満	100	8.0	23.0	9.0	7.0	52.0	1.0
5年以上10年未満	148	7.4	29.1	12.8	12.2	37.2	1.4
10年以上20年未満	223	8.1	28.7	13.0	12.6	35.0	2.7
20年以上30年未満	138	6.5	25.4	12.3	12.3	39.1	4.3
30年以上	458	7.6	28.2	10.0	12.2	34.5	7.4
【住宅形態別】							
持ち家の一戸建て	354	9.0	30.5	10.5	11.6	33.9	4.5
賃貸の一戸建て	18	5.6	22.2	11.1	5.6	50.0	5.6
社宅・公務員官舎の一戸建て	12	8.3	25.0	8.3	16.7	41.7	-
一戸建て/その他	10	-	50.0	10.0	10.0	30.0	-
分譲マンション・アパート	340	5.9	27.4	12.6	14.4	37.4	2.4
賃貸マンション・アパート	418	5.7	27.3	12.0	12.0	40.0	3.1
賃貸のUR都市機構(旧公団)・公社のマンション・アパート	14	-	21.4	14.3	14.3	42.9	7.1
賃貸の都営・区営住宅	61	16.4	24.6	11.5	6.6	24.6	16.4
社宅・公務員官舎	42	9.5	31.0	14.3	7.1	38.1	-
集合住宅/その他	13	7.7	38.5	7.7	15.4	23.1	7.7
【同居者の有無別】							
ひとり暮らし	370	5.7	26.8	11.4	10.8	41.1	4.3
同居者あり	926	7.9	28.4	11.9	12.7	35.3	3.8
【国籍】							
日本	1,267	6.5	27.4	11.8	12.2	37.8	4.3
日本以外	64	25.0	29.7	6.3	12.5	20.3	6.3

《区有施設のあり方》 問8 区有施設全般についての印象

④ 利便性の良い場所にありアクセスしやすい

	調査数	そう思う	どちらかといえばそう思う	どちらかといえばそう	そうは思わない	よくわからない	無回答
全体	1,351	14.4	27.5	14.1	12.9	26.6	4.7
【居住地域】							
四谷	156	15.4	28.2	10.3	12.8	27.6	5.8
笹笥町	165	7.3	32.7	17.0	11.5	29.7	1.8
榎町	140	14.3	30.0	12.9	12.1	27.1	3.6
若松町	122	19.7	18.0	13.9	11.5	27.0	9.8
大久保	164	19.5	32.9	14.6	5.5	23.8	3.7
戸塚	152	19.1	25.7	14.5	12.5	27.0	1.3
落合第一	131	11.5	25.2	15.3	21.4	23.7	3.1
落合第二	121	8.3	25.6	13.2	14.9	31.4	6.6
柏木	101	14.9	26.7	13.9	13.9	26.7	4.0
角筈・区役所	59	16.9	28.8	15.3	13.6	23.7	1.7
【性別】							
男性	606	15.3	28.7	14.0	11.7	27.4	2.8
女性	722	13.9	26.6	14.3	13.7	26.3	5.3
【年代別】							
10歳代・20歳代	179	23.5	33.0	12.8	7.8	21.8	1.1
30歳代	233	18.9	23.6	13.7	16.7	24.9	2.1
40歳代	250	11.6	29.6	18.0	15.6	24.0	1.2
50歳代	180	12.2	28.3	18.9	13.3	26.1	1.1
60歳代	225	8.9	25.8	14.7	13.3	32.9	4.4
70歳以上	264	13.6	26.5	8.0	8.7	29.5	13.6
【ライフステージ別】							
独身期	251	22.3	27.9	12.4	9.2	27.1	1.2
家族形成期	158	17.1	25.3	15.8	20.3	17.7	3.8
家族成長前期	86	12.8	37.2	19.8	14.0	15.1	1.2
家族成長後期	64	21.9	25.0	20.3	15.6	17.2	-
家族成熟期	71	9.9	25.4	19.7	15.5	29.6	-
高齢期	386	12.2	26.4	10.1	9.6	30.8	10.9
その他	296	9.5	29.1	15.9	14.2	29.7	1.7
【職業別】							
会社員、公務員、団体職員	494	13.6	29.8	15.8	12.3	27.5	1.0
パート・アルバイト・非常勤・嘱託・派遣など	199	19.1	25.6	10.1	17.1	23.1	5.0
自営業・自由業	151	10.6	25.2	18.5	14.6	27.8	3.3
学生	68	25.0	32.4	14.7	4.4	20.6	2.9
専業主婦・主夫	179	12.3	26.3	15.6	15.1	26.3	4.5
その他	29	17.2	27.6	13.8	6.9	31.0	3.4
無職	201	13.4	25.4	9.5	9.5	30.3	11.9
【居住年数別】							
1年未満	86	24.4	26.7	14.0	10.5	19.8	4.7
1年以上3年未満	154	13.6	24.7	16.9	16.2	26.0	2.6
3年以上5年未満	100	11.0	22.0	15.0	15.0	35.0	2.0
5年以上10年未満	148	16.2	30.4	14.2	11.5	25.7	2.0
10年以上20年未満	223	15.2	31.4	16.1	14.3	20.6	2.2
20年以上30年未満	138	13.0	29.7	13.8	10.1	29.0	4.3
30年以上	458	12.0	26.4	11.8	12.7	29.9	7.2
【住宅形態別】							
持ち家の一戸建て	354	13.6	27.7	15.5	13.3	25.4	4.5
賃貸の一戸建て	18	16.7	16.7	22.2	-	38.9	5.6
社宅・公務員官舎の一戸建て	12	8.3	33.3	8.3	25.0	25.0	-
一戸建て/その他	10	20.0	20.0	10.0	20.0	30.0	-
分譲マンション・アパート	340	12.6	26.2	15.0	15.0	28.5	2.6
賃貸マンション・アパート	418	15.8	28.9	12.7	12.7	27.0	2.9
賃貸のUR都市機構(旧公団)・公社のマンション・アパート	14	7.1	42.9	7.1	28.6	14.3	-
賃貸の都営・区営住宅	61	24.6	23.0	9.8	4.9	23.0	14.8
社宅・公務員官舎	42	14.3	40.5	19.0	9.5	16.7	-
集合住宅/その他	13	7.7	38.5	15.4	-	30.8	7.7
【同居者の有無別】							
ひとり暮らし	370	13.0	30.8	12.2	11.6	28.4	4.1
同居者あり	926	15.2	26.6	15.1	13.4	26.0	3.7
【国籍】							
日本	1,267	13.4	27.4	14.2	13.3	27.5	4.3
日本以外	64	35.9	29.7	12.5	4.7	10.9	6.3

《区有施設のあり方》 問8 区有施設全般についての印象

⑤ バリアフリーに配慮されている

	調査数	そう思う	どちらかといえばそう思う	どちらかといえばそう	そうは思わない	よくわからない	無回答
全 体	1,351	8.1	24.0	11.2	8.2	43.7	4.7
【居住地域】							
四谷	156	4.5	23.7	9.0	9.0	48.7	5.1
笹笥町	165	3.6	19.4	12.1	6.1	57.0	1.8
榎町	140	11.4	20.7	8.6	10.7	43.6	5.0
若松町	122	3.3	25.4	12.3	13.9	35.2	9.8
大久保	164	14.0	28.7	7.9	6.7	39.6	3.0
戸塚	152	10.5	27.6	11.8	5.9	41.4	2.6
落合第一	131	8.4	24.4	14.5	9.2	40.5	3.1
落合第二	121	4.1	25.6	12.4	6.6	46.3	5.0
柏木	101	13.9	25.7	12.9	5.9	38.6	3.0
角筈・区役所	59	6.8	22.0	10.2	6.8	49.2	5.1
【性別】							
男性	606	8.3	25.2	9.7	9.1	44.4	3.3
女性	722	7.9	23.3	12.3	7.6	43.9	5.0
【年代別】							
10歳代・20歳代	179	11.2	24.6	13.4	9.5	39.7	1.7
30歳代	233	7.3	20.6	9.0	11.2	49.8	2.1
40歳代	250	6.0	27.2	13.2	7.2	45.6	0.8
50歳代	180	8.9	27.2	12.2	6.1	45.0	0.6
60歳代	225	7.6	20.9	12.9	8.4	45.3	4.9
70歳以上	264	8.3	25.0	7.2	7.2	38.3	14.0
【ライフステージ別】							
独身期	251	11.6	20.3	11.2	7.6	47.8	1.6
家族形成期	158	3.2	24.1	11.4	15.2	43.0	3.2
家族成長前期	86	10.5	34.9	14.0	9.3	31.4	-
家族成長後期	64	14.1	32.8	14.1	3.1	35.9	-
家族成熟期	71	8.5	28.2	16.9	4.2	42.3	-
高齢期	386	8.5	22.3	9.1	8.8	40.4	10.9
その他	296	4.7	24.7	10.5	6.4	51.4	2.4
【職業別】							
会社員、公務員、団体職員	494	6.3	21.7	11.9	8.3	50.2	1.6
パート・アルバイト・非常勤・嘱託・派遣など	199	10.6	23.6	12.6	9.5	40.2	3.5
自営業・自由業	151	4.6	29.1	8.6	11.9	42.4	3.3
学生	68	16.2	29.4	10.3	4.4	36.8	2.9
専業主婦・主夫	179	8.9	24.6	12.3	8.4	40.8	5.0
その他	29	6.9	27.6	10.3	6.9	41.4	6.9
無職	201	9.0	24.4	8.5	5.5	41.3	11.4
【居住年数別】							
1年未満	86	8.1	23.3	7.0	10.5	46.5	4.7
1年以上3年未満	154	5.8	26.0	13.0	7.1	45.5	2.6
3年以上5年未満	100	11.0	21.0	4.0	4.0	57.0	3.0
5年以上10年未満	148	8.1	17.6	14.9	9.5	48.0	2.0
10年以上20年未満	223	4.9	26.5	13.5	9.4	43.5	2.2
20年以上30年未満	138	9.4	22.5	14.5	6.5	43.5	3.6
30年以上	458	9.2	26.4	9.2	8.1	40.0	7.2
【住宅形態別】							
持ち家の一戸建て	354	8.2	28.5	10.5	6.8	41.8	4.2
賃貸の一戸建て	18	5.6	16.7	16.7	5.6	50.0	5.6
社宅・公務員官舎の一戸建て	12	8.3	-	16.7	16.7	58.3	-
一戸建て/その他	10	10.0	30.0	-	30.0	30.0	-
分譲マンション・アパート	340	6.8	24.1	13.2	8.5	45.0	2.4
賃貸マンション・アパート	418	7.2	23.0	10.0	9.8	46.4	3.6
賃貸のUR都市機構(旧公団)・公社のマンション・アパート	14	-	21.4	21.4	7.1	42.9	7.1
賃貸の都営・区営住宅	61	19.7	31.1	4.9	6.6	24.6	13.1
社宅・公務員官舎	42	7.1	23.8	16.7	4.8	47.6	-
集合住宅/その他	13	15.4	23.1	7.7	-	46.2	7.7
【同居者の有無別】							
ひとり暮らし	370	6.5	21.1	10.8	7.0	49.7	4.9
同居者あり	926	8.4	26.0	11.3	8.9	41.9	3.5
【国籍】							
日本	1,267	7.0	24.0	11.3	8.4	44.9	4.3
日本以外	64	28.1	26.6	9.4	4.7	25.0	6.3

《区有施設のあり方》 問8 区有施設全般についての印象

⑥ スタッフの対応が良い

	調査数	そう思う	どちらかといえそう	どちらかといえそう	そうは思わない	よくわからない	無回答
全 体	1,351	10.6	31.3	9.4	7.3	37.0	4.4
【居住地域】							
四谷	156	7.7	31.4	12.2	7.7	35.9	5.1
簗笥町	165	7.9	34.5	7.3	6.7	42.4	1.2
榎町	140	10.0	32.9	7.9	5.7	39.3	4.3
若松町	122	6.6	27.0	11.5	8.2	36.9	9.8
大久保	164	15.2	37.8	6.1	5.5	31.7	3.7
戸塚	152	13.8	30.3	9.9	11.8	32.2	2.0
落合第一	131	12.2	28.2	12.2	5.3	40.5	1.5
落合第二	121	7.4	28.1	10.7	5.0	43.8	5.0
柏木	101	14.9	32.7	6.9	8.9	33.7	3.0
角筈・区役所	59	10.2	32.2	10.2	3.4	40.7	3.4
【性別】							
男性	606	12.2	30.4	10.1	7.6	36.8	3.0
女性	722	9.1	32.5	8.9	7.2	37.7	4.6
【年代別】							
10歳代・20歳代	179	15.1	29.6	10.6	10.1	33.5	1.1
30歳代	233	6.9	36.1	8.6	6.9	39.5	2.1
40歳代	250	8.4	35.6	10.8	8.0	36.8	0.4
50歳代	180	6.7	31.7	11.7	7.8	41.1	1.1
60歳代	225	10.7	28.0	10.2	8.0	39.1	4.0
70歳以上	264	15.2	27.7	5.7	4.5	33.7	13.3
【ライフステージ別】							
独身期	251	12.0	29.9	9.6	7.6	39.8	1.2
家族形成期	158	5.7	38.6	9.5	10.1	32.9	3.2
家族成長前期	86	11.6	41.9	14.0	8.1	24.4	-
家族成長後期	64	9.4	40.6	12.5	4.7	32.8	-
家族成熟期	71	7.0	35.2	14.1	5.6	38.0	-
高齢期	386	13.7	26.9	7.3	6.2	35.8	10.1
その他	296	8.4	29.4	9.1	7.8	43.2	2.0
【職業別】							
会社員、公務員、団体職員	494	7.7	30.8	9.9	7.1	43.1	1.4
パート・アルバイト・非常勤・嘱託・派遣など	199	12.1	34.2	11.1	8.0	31.2	3.5
自営業・自由業	151	6.0	31.1	14.6	8.6	37.1	2.6
学生	68	23.5	30.9	8.8	7.4	26.5	2.9
専業主婦・主夫	179	11.2	33.0	7.8	5.6	38.0	4.5
その他	29	17.2	27.6	6.9	17.2	27.6	3.4
無職	201	13.4	31.3	4.0	7.0	33.3	10.9
【居住年数別】							
1年未満	86	16.3	30.2	7.0	5.8	37.2	3.5
1年以上3年未満	154	10.4	29.2	10.4	5.8	40.9	3.2
3年以上5年未満	100	11.0	33.0	4.0	5.0	45.0	2.0
5年以上10年未満	148	11.5	31.1	10.1	8.8	37.2	1.4
10年以上20年未満	223	9.0	33.6	13.9	10.3	31.4	1.8
20年以上30年未満	138	9.4	25.4	11.6	8.0	41.3	4.3
30年以上	458	10.7	31.2	7.9	6.8	36.7	6.8
【住宅形態別】							
持ち家の一戸建て	354	10.7	32.8	10.7	6.8	34.7	4.2
賃貸の一戸建て	18	11.1	27.8	5.6	-	50.0	5.6
社宅・公務員官舎の一戸建て	12	8.3	8.3	16.7	-	66.7	-
一戸建て/その他	10	10.0	50.0	-	10.0	30.0	-
分譲マンション・アパート	340	8.2	32.9	10.0	8.8	37.9	2.1
賃貸マンション・アパート	418	11.0	30.6	8.6	8.1	38.5	3.1
賃貸のUR都市機構(旧公団)・公社のマンション・アパート	14	14.3	35.7	7.1	21.4	21.4	-
賃貸の都営・区営住宅	61	18.0	29.5	1.6	6.6	29.5	14.8
社宅・公務員官舎	42	9.5	40.5	11.9	2.4	35.7	-
集合住宅/その他	13	15.4	23.1	7.7	7.7	38.5	7.7
【同居者の有無別】							
ひとり暮らし	370	10.0	28.6	10.3	5.4	41.6	4.1
同居者あり	926	10.7	32.9	9.1	8.2	35.6	3.5
【国籍】							
日本	1,267	8.8	31.6	9.7	7.6	38.4	3.9
日本以外	64	45.3	28.1	3.1	4.7	10.9	7.8

《区有施設のあり方》 問8 区有施設全般についての印象

⑦ 施設内がきれいに保たれている

	調査数	そう思う	どちらかといえばそう思う	どちらかといえばそう	そうは思わない	よくわからない	無回答
全 体	1,351	13.5	36.6	8.6	3.7	32.9	4.7
【居住地域】							
四谷	156	9.0	42.3	6.4	4.5	31.4	6.4
笹笥町	165	10.3	38.8	6.1	3.0	40.0	1.8
榎町	140	14.3	37.1	6.4	3.6	35.0	3.6
若松町	122	7.4	33.6	12.3	3.3	33.6	9.8
大久保	164	18.3	39.6	8.5	4.3	26.2	3.0
戸塚	152	18.4	34.2	11.2	5.3	28.3	2.6
落合第一	131	16.0	36.6	9.9	2.3	33.6	1.5
落合第二	121	9.9	33.9	8.3	1.7	39.7	6.6
柏木	101	16.8	37.6	10.9	4.0	27.7	3.0
角筈・区役所	59	16.9	33.9	5.1	3.4	37.3	3.4
【性別】							
男性	606	14.4	36.8	9.6	3.6	32.5	3.1
女性	722	12.7	37.1	7.8	3.9	33.5	5.0
【年代別】							
10歳代・20歳代	179	18.4	35.8	12.3	5.0	27.4	1.1
30歳代	233	10.7	35.6	11.6	4.7	34.8	2.6
40歳代	250	11.2	44.0	8.8	4.4	30.8	0.8
50歳代	180	11.7	41.7	6.1	5.0	35.0	0.6
60歳代	225	12.9	34.2	9.3	2.7	36.4	4.4
70歳以上	264	16.3	31.4	4.2	1.5	32.6	14.0
【ライフステージ別】							
独身期	251	16.7	33.5	10.4	4.8	33.5	1.2
家族形成期	158	9.5	38.6	13.3	5.7	29.1	3.8
家族成長前期	86	9.3	57.0	12.8	3.5	17.4	-
家族成長後期	64	20.3	42.2	9.4	1.6	26.6	-
家族成熟期	71	8.5	39.4	14.1	2.8	35.2	-
高齢期	386	15.8	31.6	6.0	2.1	33.9	10.6
その他	296	10.1	38.9	6.1	5.1	37.8	2.0
【職業別】							
会社員、公務員、団体職員	494	10.9	34.2	10.5	5.3	37.4	1.6
パート・アルバイト・非常勤・嘱託・派遣など	199	15.6	37.2	8.0	3.5	31.2	4.5
自営業・自由業	151	9.9	44.4	7.9	3.3	32.5	2.0
学生	68	19.1	42.6	11.8	2.9	20.6	2.9
専業主婦・主夫	179	15.1	38.5	7.3	3.4	31.3	4.5
その他	29	13.8	34.5	13.8	3.4	27.6	6.9
無職	201	17.4	34.8	4.0	1.5	31.3	10.9
【居住年数別】							
1年未満	86	12.8	32.6	12.8	8.1	29.1	4.7
1年以上3年未満	154	13.0	34.4	11.0	5.2	33.1	3.2
3年以上5年未満	100	17.0	29.0	3.0	4.0	44.0	3.0
5年以上10年未満	148	14.2	35.8	12.8	3.4	32.4	1.4
10年以上20年未満	223	9.9	45.7	11.2	3.1	27.4	2.7
20年以上30年未満	138	12.3	34.1	8.7	2.9	37.7	4.3
30年以上	458	14.8	36.2	5.5	2.8	33.8	6.8
【住宅形態別】							
持ち家の一戸建て	354	15.3	40.4	7.1	1.7	31.4	4.2
賃貸の一戸建て	18	-	27.8	16.7	-	50.0	5.6
社宅・公務員官舎の一戸建て	12	16.7	16.7	8.3	8.3	50.0	-
一戸建て/その他	10	20.0	50.0	-	10.0	20.0	-
分譲マンション・アパート	340	12.6	37.9	8.8	4.1	33.8	2.6
賃貸マンション・アパート	418	12.2	36.1	9.8	5.7	33.0	3.1
賃貸のUR都市機構(旧公団)・公社のマンション・アパート	14	14.3	42.9	14.3	7.1	21.4	-
賃貸の都営・区営住宅	61	14.8	31.1	6.6	3.3	27.9	16.4
社宅・公務員官舎	42	16.7	40.5	7.1	2.4	33.3	-
集合住宅/その他	13	7.7	30.8	23.1	-	30.8	7.7
【同居者の有無別】							
ひとり暮らし	370	12.2	35.4	7.0	4.6	36.2	4.6
同居者あり	926	14.0	37.9	9.5	3.6	31.6	3.3
【国籍】							
日本	1,267	12.4	37.0	8.4	3.8	34.2	4.3
日本以外	64	34.4	34.4	14.1	3.1	7.8	6.3

《区有施設のあり方》 問8 区有施設全般についての印象

⑧ 子育て世代にも使いやすい施設になっている

	調査数	そう思う	思うちらかといえばそう	はどちらかといえばそう	そうは思わない	よくわからない	無回答
全 体	1,351	5.8	19.8	9.9	4.5	54.4	5.6
【居住地域】							
四谷	156	3.2	24.4	9.0	5.8	51.9	5.8
笹笥町	165	4.2	16.4	7.9	4.8	64.8	1.8
榎町	140	6.4	16.4	8.6	4.3	59.3	5.0
若松町	122	4.1	18.0	7.4	4.9	54.1	11.5
大久保	164	8.5	23.8	11.0	3.7	49.4	3.7
戸塚	152	10.5	21.1	11.2	5.9	48.0	3.3
落合第一	131	3.8	19.8	14.5	3.1	55.7	3.1
落合第二	121	5.0	20.7	8.3	1.7	56.2	8.3
柏木	101	5.0	22.8	9.9	5.0	53.5	4.0
角筈・区役所	59	8.5	16.9	8.5	6.8	54.2	5.1
【性別】							
男性	606	6.1	18.3	11.4	5.3	54.5	4.5
女性	722	5.5	21.5	8.6	4.0	54.8	5.5
【年代別】							
10歳代・20歳代	179	7.8	16.2	12.8	6.1	55.9	1.1
30歳代	233	5.2	19.3	9.4	8.2	55.4	2.6
40歳代	250	4.8	28.4	10.0	5.2	50.4	1.2
50歳代	180	7.8	19.4	11.1	3.9	57.2	0.6
60歳代	225	4.9	19.1	10.2	2.7	57.3	5.8
70歳以上	264	5.3	16.3	6.8	1.9	52.7	17.0
【ライフステージ別】							
独身期	251	7.2	14.7	10.0	4.8	61.8	1.6
家族形成期	158	3.8	22.2	12.7	12.0	46.2	3.2
家族成長前期	86	8.1	47.7	15.1	7.0	22.1	-
家族成長後期	64	20.3	32.8	7.8	3.1	35.9	-
家族成熟期	71	4.2	14.1	15.5	2.8	63.4	-
高齢期	386	5.2	17.6	8.5	2.1	53.1	13.5
その他	296	3.0	16.9	7.8	4.1	65.5	2.7
【職業別】							
会社員、公務員、団体職員	494	4.0	19.4	10.1	6.1	58.9	1.4
パート・アルバイト・非常勤・嘱託・派遣など	199	10.6	21.1	7.5	4.0	52.8	4.0
自営業・自由業	151	4.0	19.9	12.6	6.6	53.6	3.3
学生	68	10.3	19.1	14.7	2.9	48.5	4.4
専業主婦・主夫	179	6.1	25.1	10.1	4.5	48.0	6.1
その他	29	3.4	10.3	10.3	6.9	62.1	6.9
無職	201	5.5	17.4	7.0	0.5	54.7	14.9
【居住年数別】							
1年未満	86	7.0	19.8	11.6	8.1	48.8	4.7
1年以上3年未満	154	8.4	13.0	9.1	8.4	57.8	3.2
3年以上5年未満	100	4.0	18.0	4.0	4.0	67.0	3.0
5年以上10年未満	148	6.8	20.9	10.8	2.7	56.1	2.7
10年以上20年未満	223	4.9	27.8	9.4	5.4	50.2	2.2
20年以上30年未満	138	4.3	18.8	10.1	2.9	58.7	5.1
30年以上	458	5.7	19.0	9.8	3.5	53.1	9.0
【住宅形態別】							
持ち家の一戸建て	354	5.6	23.7	7.3	3.7	54.5	5.1
賃貸の一戸建て	18	5.6	11.1	22.2	-	55.6	5.6
社宅・公務員官舎の一戸建て	12	-	16.7	16.7	16.7	50.0	-
一戸建て/その他	10	-	30.0	10.0	10.0	50.0	-
分譲マンション・アパート	340	2.4	21.8	10.0	5.3	57.4	3.2
賃貸マンション・アパート	418	7.2	16.0	10.8	5.7	56.2	4.1
賃貸のUR都市機構(旧公団)・公社のマンション・アパート	14	-	21.4	14.3	-	57.1	7.1
賃貸の都営・区営住宅	61	11.5	21.3	11.5	1.6	37.7	16.4
社宅・公務員官舎	42	11.9	28.6	7.1	4.8	47.6	-
集合住宅/その他	13	7.7	7.7	15.4	-	61.5	7.7
【同居者の有無別】							
ひとり暮らし	370	4.9	13.5	10.0	3.0	64.1	4.6
同居者あり	926	6.0	22.9	10.0	5.4	51.2	4.4
【国籍】							
日本	1,267	4.7	20.0	9.7	4.6	55.9	5.1
日本以外	64	26.6	18.8	12.5	4.7	29.7	7.8

《区有施設のあり方》 問8 区有施設全般についての印象

⑨ 案内が分かりやすい

	調査数	そう思う	どちらかといえばそう思う	どちらかといえばそう	そうは思わない	よくわからない	無回答
全 体	1,351	6.7	25.7	14.9	9.3	38.7	4.7
【居住地域】							
四谷	156	4.5	31.4	10.9	9.6	38.5	5.1
笹笥町	165	1.8	25.5	15.8	9.7	46.1	1.2
榎町	140	6.4	25.7	15.0	6.4	41.4	5.0
若松町	122	4.1	20.5	15.6	11.5	38.5	9.8
大久保	164	11.0	27.4	16.5	7.9	32.9	4.3
戸塚	152	12.5	25.0	17.1	8.6	34.9	2.0
落合第一	131	5.3	22.1	16.8	13.7	39.7	2.3
落合第二	121	5.0	25.6	12.4	9.1	42.1	5.8
柏木	101	9.9	28.7	17.8	5.9	34.7	3.0
角筈・区役所	59	6.8	27.1	8.5	10.2	44.1	3.4
【性別】							
男性	606	7.3	27.4	14.2	11.1	37.1	3.0
女性	722	6.2	24.7	15.7	7.9	40.4	5.1
【年代別】							
10歳代・20歳代	179	12.8	25.7	19.6	7.3	33.5	1.1
30歳代	233	6.0	23.2	14.6	10.3	43.8	2.1
40歳代	250	3.6	30.4	17.2	11.6	36.8	0.4
50歳代	180	7.2	27.2	16.7	9.4	38.9	0.6
60歳代	225	5.8	22.7	15.1	11.1	41.8	3.6
70歳以上	264	6.4	25.8	8.7	6.1	37.5	15.5
【ライフステージ別】							
独身期	251	11.2	23.1	15.5	8.0	41.0	1.2
家族形成期	158	3.8	27.2	19.0	10.8	36.1	3.2
家族成長前期	86	5.8	36.0	22.1	7.0	29.1	-
家族成長後期	64	10.9	37.5	14.1	9.4	28.1	-
家族成熟期	71	2.8	26.8	19.7	8.5	42.3	-
高齢期	386	6.5	23.8	11.4	7.5	39.1	11.7
その他	296	5.1	23.6	14.9	12.5	42.6	1.4
【職業別】							
会社員、公務員、団体職員	494	5.1	23.5	17.4	10.3	42.7	1.0
パート・アルバイト・非常勤・嘱託・派遣など	199	7.5	33.2	10.1	8.0	37.2	4.0
自営業・自由業	151	6.0	19.9	19.9	11.9	39.7	2.6
学生	68	20.6	27.9	20.6	4.4	23.5	2.9
専業主婦・主夫	179	6.1	26.3	17.3	6.7	38.5	5.0
その他	29	3.4	24.1	6.9	24.1	34.5	6.9
無職	201	7.0	28.4	7.5	8.0	37.3	11.9
【居住年数別】							
1年未満	86	11.6	24.4	16.3	9.3	33.7	4.7
1年以上3年未満	154	9.1	23.4	14.9	7.8	42.2	2.6
3年以上5年未満	100	10.0	23.0	13.0	8.0	45.0	1.0
5年以上10年未満	148	6.8	24.3	18.9	9.5	39.2	1.4
10年以上20年未満	223	6.3	29.1	18.8	11.2	33.2	1.3
20年以上30年未満	138	4.3	24.6	13.0	12.3	41.3	4.3
30年以上	458	5.7	25.5	11.8	9.0	40.0	8.1
【住宅形態別】							
持ち家の一戸建て	354	5.6	29.7	13.6	8.5	38.1	4.5
賃貸の一戸建て	18	11.1	5.6	33.3	-	44.4	5.6
社宅・公務員官舎の一戸建て	12	-	25.0	16.7	8.3	50.0	-
一戸建て/その他	10	-	40.0	20.0	-	40.0	-
分譲マンション・アパート	340	4.1	25.0	17.1	11.5	39.7	2.6
賃貸マンション・アパート	418	8.6	23.7	15.3	9.6	40.2	2.6
賃貸のUR都市機構(旧公団)・公社のマンション・アパート	14	7.1	21.4	21.4	14.3	28.6	7.1
賃貸の都営・区営住宅	61	13.1	31.1	4.9	4.9	29.5	16.4
社宅・公務員官舎	42	9.5	35.7	14.3	11.9	28.6	-
集合住宅/その他	13	15.4	15.4	15.4	7.7	38.5	7.7
【同居者の有無別】							
ひとり暮らし	370	6.8	23.5	15.7	7.3	42.7	4.1
同居者あり	926	6.8	27.0	15.1	10.2	37.4	3.6
【国籍】							
日本	1,267	5.5	25.2	14.8	9.8	40.5	4.3
日本以外	64	29.7	37.5	18.8	1.6	6.3	6.3

《区有施設のあり方》 問9 区有施設の利用頻度

① 区役所・特別出張所

	調査数	月に1回以上	年に数回程度	ない 1年以内に利用して いない	ない 一度も利用したことが ない	無回答
全 体	1,351	5.4	69.3	16.1	5.3	4.0
【居住地】						
四谷	156	3.8	66.7	16.7	7.7	5.1
簞笥町	165	4.2	73.3	14.5	4.2	3.6
榎町	140	6.4	70.7	18.6	2.9	1.4
若松町	122	4.9	68.9	12.3	4.9	9.0
大久保	164	6.1	66.5	19.5	4.9	3.0
戸塚	152	3.3	78.3	9.9	5.3	3.3
落合第一	131	6.1	67.2	16.0	8.4	2.3
落合第二	121	6.6	71.9	12.4	5.0	4.1
柏木	101	5.9	63.4	23.8	4.0	3.0
角筈・区役所	59	8.5	72.9	13.6	3.4	1.7
【性別】						
男性	606	6.4	70.8	15.5	4.5	2.8
女性	722	4.4	68.6	16.3	6.1	4.6
【年代別】						
10歳代・20歳代	179	3.9	63.1	22.3	8.9	1.7
30歳代	233	4.7	75.5	15.5	2.1	2.1
40歳代	250	4.4	74.0	18.0	2.0	1.6
50歳代	180	2.2	68.3	21.7	6.7	1.1
60歳代	225	7.6	70.7	12.9	4.9	4.0
70歳以上	264	8.0	63.6	9.1	8.3	11.0
【ライフステージ別】						
独身期	251	2.4	64.5	24.3	7.2	1.6
家族形成期	158	7.6	77.8	10.1	1.9	2.5
家族成長前期	86	9.3	83.7	5.8	-	1.2
家族成長後期	64	3.1	79.7	12.5	1.6	3.1
家族成熟期	71	1.4	80.3	16.9	1.4	-
高齢期	386	7.8	65.8	10.6	7.0	8.8
その他	296	4.1	64.9	23.3	5.7	2.0
【職業別】						
会社員、公務員、団体職員	494	3.6	71.1	19.8	4.0	1.4
パート・アルバイト・非常勤・嘱託・派遣など	199	6.5	70.4	15.1	5.5	2.5
自営業・自由業	151	6.6	72.2	14.6	3.3	3.3
学生	68	2.9	54.4	25.0	14.7	2.9
専業主婦・主夫	179	5.0	76.5	10.6	3.4	4.5
その他	29	10.3	69.0	6.9	3.4	10.3
無職	201	8.0	61.7	11.9	8.5	10.0
【居住年数別】						
1年未満	86	10.5	80.2	1.2	3.5	4.7
1年以上3年未満	154	2.6	72.1	16.9	4.5	3.9
3年以上5年未満	100	3.0	70.0	20.0	5.0	2.0
5年以上10年未満	148	4.1	69.6	19.6	4.7	2.0
10年以上20年未満	223	4.0	70.4	18.4	5.8	1.3
20年以上30年未満	138	3.6	67.4	18.8	4.3	5.8
30年以上	458	7.6	67.5	14.6	5.5	4.8
【住宅形態別】						
持ち家の一戸建て	354	5.6	69.8	14.7	6.8	3.1
賃貸の一戸建て	18	-	77.8	16.7	-	5.6
社宅・公務員官舎の一戸建て	12	16.7	50.0	25.0	8.3	-
一戸建て/その他	10	10.0	60.0	30.0	-	-
分譲マンション・アパート	340	2.6	74.1	16.8	4.1	2.4
賃貸マンション・アパート	418	5.5	67.9	18.4	5.3	2.9
賃貸のUR都市機構(旧公団)・公社のマンション・アパート	14	-	78.6	14.3	7.1	-
賃貸の都営・区営住宅	61	14.8	67.2	4.9	1.6	11.5
社宅・公務員官舎	42	4.8	69.0	23.8	2.4	-
集合住宅/その他	13	15.4	61.5	-	7.7	15.4
【同居者の有無別】						
ひとり暮らし	370	4.9	64.9	20.3	6.8	3.2
同居者あり	926	5.4	71.8	14.9	4.5	3.3
【国籍】						
日本	1,267	5.3	69.2	16.4	5.4	3.7
日本以外	64	6.3	75.0	6.3	4.7	7.8

《区有施設のあり方》 問9 区有施設の利用頻度

② 地域センター

	調査数	月に1回以上	年に数回程度	ない 1年以内に利用して いない	ない 一度も利用したことが ない	無回答
全 体	1,351	5.0	21.5	17.6	49.8	6.0
【居住地】						
四谷	156	3.2	18.6	18.6	53.8	5.8
簞笥町	165	5.5	19.4	18.8	53.3	3.0
榎町	140	5.0	22.9	18.6	47.9	5.7
若松町	122	3.3	29.5	12.3	42.6	12.3
大久保	164	4.3	19.5	16.5	53.0	6.7
戸塚	152	5.9	22.4	18.4	48.7	4.6
落合第一	131	6.1	24.4	19.8	45.8	3.8
落合第二	121	4.1	21.5	17.4	52.1	5.0
柏木	101	9.9	17.8	18.8	49.5	4.0
角筈・区役所	59	1.7	20.3	13.6	59.3	5.1
【性別】						
男性	606	4.1	20.5	17.8	53.3	4.3
女性	722	5.5	22.3	17.3	48.1	6.8
【年代別】						
10歳代・20歳代	179	2.2	18.4	20.1	57.0	2.2
30歳代	233	3.4	15.9	11.6	67.0	2.1
40歳代	250	3.2	26.8	18.0	49.6	2.4
50歳代	180	2.8	18.3	26.7	50.6	1.7
60歳代	225	5.3	21.3	20.0	47.1	6.2
70歳以上	264	10.6	25.4	12.5	34.1	17.4
【ライフステージ別】						
独身期	251	1.6	15.9	17.9	62.5	2.0
家族形成期	158	5.1	16.5	10.1	65.8	2.5
家族成長前期	86	9.3	44.2	17.4	26.7	2.3
家族成長後期	64	3.1	40.6	21.9	31.3	3.1
家族成熟期	71	1.4	23.9	32.4	42.3	-
高齢期	386	9.3	23.3	14.2	39.4	13.7
その他	296	1.7	15.5	19.9	59.1	3.7
【職業別】						
会社員、公務員、団体職員	494	2.4	16.8	16.0	62.8	2.0
パート・アルバイト・非常勤・嘱託・派遣など	199	3.5	24.6	18.1	50.3	3.5
自営業・自由業	151	6.6	19.9	23.2	45.0	5.3
学生	68	2.9	22.1	27.9	42.6	4.4
専業主婦・主夫	179	7.8	29.1	19.6	35.8	7.8
その他	29	6.9	27.6	13.8	41.4	10.3
無職	201	9.0	22.9	11.4	41.8	14.9
【居住年数別】						
1年未満	86	4.7	12.8	5.8	72.1	4.7
1年以上3年未満	154	1.3	11.0	7.1	74.7	5.8
3年以上5年未満	100	3.0	15.0	16.0	64.0	2.0
5年以上10年未満	148	2.7	19.6	12.8	61.5	3.4
10年以上20年未満	223	3.1	31.4	18.8	43.5	3.1
20年以上30年未満	138	5.1	26.1	29.7	33.3	5.8
30年以上	458	8.3	22.9	21.2	39.1	8.5
【住宅形態別】						
持ち家の一戸建て	354	6.8	24.3	25.4	37.6	5.9
賃貸の一戸建て	18	-	33.3	11.1	50.0	5.6
社宅・公務員官舎の一戸建て	12	8.3	33.3	-	58.3	-
一戸建て/その他	10	20.0	20.0	20.0	40.0	-
分譲マンション・アパート	340	4.1	24.7	18.5	49.1	3.5
賃貸マンション・アパート	418	3.6	15.1	12.2	65.3	3.8
賃貸のUR都市機構(旧公団)・公社のマンション・アパート	14	-	28.6	7.1	57.1	7.1
賃貸の都営・区営住宅	61	6.6	31.1	11.5	27.9	23.0
社宅・公務員官舎	42	4.8	11.9	9.5	71.4	2.4
集合住宅/その他	13	15.4	30.8	15.4	38.5	-
【同居者の有無別】						
ひとり暮らし	370	4.1	14.1	10.3	65.9	5.7
同居者あり	926	5.2	24.6	20.2	44.9	5.1
【国籍】						
日本	1,267	5.0	21.6	17.7	50.0	5.8
日本以外	64	4.7	17.2	14.1	56.3	7.8

《区有施設のあり方》 問9 区有施設の利用頻度

③ 区民ホール・文化センター

	調査数	月に1回以上	年に数回程度	な1年以内に利用していない	な一度も利用したことがない	無回答
全体	1,351	1.6	14.5	26.7	50.3	6.9
【居住地域】						
四谷	156	3.2	17.9	24.4	48.1	6.4
簞笥町	165	1.2	17.0	24.8	53.3	3.6
榎町	140	1.4	21.4	25.0	44.3	7.9
若松町	122	4.1	18.0	23.0	41.8	13.1
大久保	164	0.6	17.7	26.8	48.8	6.1
戸塚	152	2.0	12.5	25.0	53.3	7.2
落合第一	131	0.8	6.1	35.9	51.9	5.3
落合第二	121	-	9.1	27.3	56.2	7.4
柏木	101	1.0	11.9	27.7	56.4	3.0
角筈・区役所	59	-	8.5	25.4	62.7	3.4
【性別】						
男性	606	1.7	13.4	23.9	55.6	5.4
女性	722	1.4	15.5	28.9	46.8	7.3
【年代別】						
10歳代・20歳代	179	0.6	10.1	27.9	59.2	2.2
30歳代	233	0.9	11.6	19.3	65.2	3.0
40歳代	250	1.6	18.4	25.2	52.0	2.8
50歳代	180	1.1	11.7	36.7	46.1	4.4
60歳代	225	1.8	13.8	28.0	50.7	5.8
70歳以上	264	2.7	18.9	25.8	33.7	18.9
【ライフステージ別】						
独身期	251	0.8	10.0	26.3	61.0	2.0
家族形成期	158	-	9.5	19.0	68.4	3.2
家族成長前期	86	4.7	29.1	30.2	31.4	4.7
家族成長後期	64	-	29.7	34.4	31.3	4.7
家族成熟期	71	-	15.5	39.4	40.8	4.2
高齢期	386	2.3	15.5	26.4	41.5	14.2
その他	296	1.7	12.2	25.7	56.8	3.7
【職業別】						
会社員、公務員、団体職員	494	1.0	11.3	21.5	63.4	2.8
パート・アルバイト・非常勤・嘱託・派遣など	199	2.5	15.1	26.6	48.2	7.5
自営業・自由業	151	3.3	15.9	29.8	46.4	4.6
学生	68	-	14.7	38.2	44.1	2.9
専業主婦・主夫	179	2.2	17.9	36.3	36.3	7.3
その他	29	3.4	24.1	13.8	44.8	13.8
無職	201	-	16.4	25.9	42.8	14.9
【居住年数別】						
1年未満	86	-	9.3	9.3	74.4	7.0
1年以上3年未満	154	1.3	10.4	5.8	77.9	4.5
3年以上5年未満	100	1.0	12.0	18.0	67.0	2.0
5年以上10年未満	148	2.0	11.5	20.3	60.8	5.4
10年以上20年未満	223	2.2	20.2	32.3	40.4	4.9
20年以上30年未満	138	0.7	11.6	39.1	38.4	10.1
30年以上	458	1.7	16.4	35.6	38.0	8.3
【住宅形態別】						
持ち家の一戸建て	354	2.5	17.8	38.7	35.0	5.9
賃貸の一戸建て	18	-	16.7	22.2	55.6	5.6
社宅・公務員官舎の一戸建て	12	-	33.3	8.3	58.3	-
一戸建て/その他	10	-	40.0	40.0	20.0	-
分譲マンション・アパート	340	0.9	16.2	27.4	51.2	4.4
賃貸マンション・アパート	418	1.4	9.6	18.4	65.6	5.0
賃貸のUR都市機構(旧公団)・公社のマンション・アパート	14	-	7.1	21.4	64.3	7.1
賃貸の都営・区営住宅	61	4.9	19.7	19.7	31.1	24.6
社宅・公務員官舎	42	-	11.9	14.3	73.8	-
集合住宅/その他	13	-	-	46.2	46.2	7.7
【同居者の有無別】						
ひとり暮らし	370	1.4	10.0	17.3	64.9	6.5
同居者あり	926	1.7	16.3	30.7	45.7	5.6
【国籍】						
日本	1,267	1.4	14.3	26.8	51.0	6.5
日本以外	64	3.1	18.8	21.9	45.3	10.9

《区有施設のあり方》 問9 区有施設の利用頻度

④ 生涯学習館

	調査数	月に1回以上	年に数回程度	ない 1年以内に利用して いない	ない 一度も利用したことが ない	無回答
全体	1,351	1.9	3.8	12.0	75.6	6.7
【居住地】						
四谷	156	0.6	2.6	11.5	80.1	5.1
簞笥町	165	1.8	3.6	15.2	75.2	4.2
榎町	140	3.6	7.1	7.9	75.0	6.4
若松町	122	2.5	6.6	14.8	63.9	12.3
大久保	164	2.4	5.5	11.0	76.8	4.3
戸塚	152	0.7	3.3	13.8	75.7	6.6
落合第一	131	0.8	1.5	13.7	78.6	5.3
落合第二	121	2.5	2.5	11.6	76.9	6.6
柏木	101	1.0	4.0	8.9	81.2	5.0
角筈・区役所	59	1.7	-	8.5	84.7	5.1
【性別】						
男性	606	1.0	3.3	12.0	78.7	5.0
女性	722	2.5	4.3	11.9	73.8	7.5
【年代別】						
10歳代・20歳代	179	0.6	1.7	14.0	81.0	2.8
30歳代	233	0.9	1.3	7.7	87.6	2.6
40歳代	250	0.8	5.2	11.6	79.2	3.2
50歳代	180	0.6	3.9	16.7	76.7	2.2
60歳代	225	2.2	4.9	10.2	77.3	5.3
70歳以上	264	4.9	5.3	12.9	57.2	19.7
【ライフステージ別】						
独身期	251	1.2	1.6	12.4	82.5	2.4
家族形成期	158	-	2.5	7.0	87.3	3.2
家族成長前期	86	1.2	8.1	15.1	73.3	2.3
家族成長後期	64	1.6	9.4	20.3	65.6	3.1
家族成熟期	71	-	5.6	15.5	76.1	2.8
高齢期	386	4.7	4.9	11.7	64.0	14.8
その他	296	0.3	2.0	10.1	83.4	4.1
【職業別】						
会社員、公務員、団体職員	494	0.4	3.0	8.9	85.0	2.6
パート・アルバイト・非常勤・嘱託・派遣など	199	2.0	2.5	14.6	74.9	6.0
自営業・自由業	151	0.7	5.3	15.2	73.5	5.3
学生	68	1.5	1.5	17.6	75.0	4.4
専業主婦・主夫	179	3.9	8.4	12.3	68.2	7.3
その他	29	3.4	-	20.7	62.1	13.8
無職	201	4.0	3.5	10.4	67.7	14.4
【居住年数別】						
1年未満	86	-	2.3	9.3	82.6	5.8
1年以上3年未満	154	0.6	1.3	5.8	86.4	5.8
3年以上5年未満	100	-	3.0	8.0	85.0	4.0
5年以上10年未満	148	0.7	2.0	6.8	86.5	4.1
10年以上20年未満	223	0.9	5.8	13.9	74.4	4.9
20年以上30年未満	138	0.7	2.9	21.0	67.4	8.0
30年以上	458	4.1	5.0	13.8	68.8	8.3
【住宅形態別】						
持ち家の一戸建て	354	2.5	4.0	14.4	73.4	5.6
賃貸の一戸建て	18	5.6	-	22.2	66.7	5.6
社宅・公務員官舎の一戸建て	12	-	8.3	-	91.7	-
一戸建て/その他	10	-	20.0	20.0	60.0	-
分譲マンション・アパート	340	1.8	4.7	14.1	75.3	4.1
賃貸マンション・アパート	418	0.7	1.2	8.1	84.4	5.5
賃貸のUR都市機構(旧公団)・公社のマンション・アパート	14	-	-	7.1	85.7	7.1
賃貸の都営・区営住宅	61	1.6	13.1	9.8	52.5	23.0
社宅・公務員官舎	42	-	7.1	7.1	85.7	-
集合住宅/その他	13	-	-	23.1	69.2	7.7
【同居者の有無別】						
ひとり暮らし	370	1.4	1.1	9.5	81.6	6.5
同居者あり	926	1.8	4.9	12.9	74.9	5.5
【国籍】						
日本	1,267	1.8	3.9	11.8	76.1	6.4
日本以外	64	1.6	3.1	12.5	73.4	9.4

《区有施設のあり方》 問9 区有施設の利用頻度

⑤ スポーツ施設（コスミックスポーツセンター、元気館、運動広場、野球場等）

	調査数	月に1回以上	年に数回程度	な1年以内に利用している	な1度も利用したことがない	無回答
全体	1,351	5.9	15.4	21.4	52.0	5.3
【居住地】						
四谷	156	4.5	15.4	14.1	61.5	4.5
簞笥町	165	3.0	12.7	20.6	60.0	3.6
榎町	140	2.9	19.3	24.3	49.3	4.3
若松町	122	4.1	19.7	26.2	38.5	11.5
大久保	164	11.0	23.8	20.7	40.2	4.3
戸塚	152	12.5	12.5	23.7	47.4	3.9
落合第一	131	3.1	15.3	21.4	56.5	3.8
落合第二	121	5.0	10.7	25.6	52.9	5.8
柏木	101	5.0	12.9	19.8	58.4	4.0
角筈・区役所	59	6.8	10.2	16.9	64.4	1.7
【性別】						
男性	606	6.6	16.7	21.8	51.2	3.8
女性	722	5.4	14.7	21.1	53.0	5.8
【年代別】						
10歳代・20歳代	179	6.7	26.3	20.1	45.8	1.1
30歳代	233	6.9	18.0	14.6	58.4	2.1
40歳代	250	9.2	22.0	23.2	43.6	2.0
50歳代	180	3.9	12.2	28.3	54.4	1.1
60歳代	225	4.0	10.2	25.8	56.0	4.0
70歳以上	264	4.5	6.4	17.8	54.2	17.0
【ライフステージ別】						
独身期	251	5.6	21.5	19.5	52.2	1.2
家族形成期	158	7.0	22.2	11.4	57.0	2.5
家族成長前期	86	20.9	38.4	18.6	20.9	1.2
家族成長後期	64	9.4	25.0	39.1	23.4	3.1
家族成熟期	71	1.4	9.9	31.0	56.3	1.4
高齢期	386	4.7	7.5	19.7	55.4	12.7
その他	296	3.4	9.8	24.7	59.8	2.4
【職業別】						
会社員、公務員、団体職員	494	4.9	18.8	18.4	56.3	1.6
パート・アルバイト・非常勤・嘱託・派遣など	199	7.0	16.1	23.6	48.2	5.0
自営業・自由業	151	6.6	13.2	27.2	49.7	3.3
学生	68	14.7	29.4	22.1	30.9	2.9
専業主婦・主夫	179	6.7	15.1	24.6	48.6	5.0
その他	29	3.4	6.9	13.8	65.5	10.3
無職	201	4.0	6.5	19.4	56.7	13.4
【居住年数別】						
1年未満	86	4.7	19.8	4.7	66.3	4.7
1年以上3年未満	154	5.2	16.2	7.8	67.5	3.2
3年以上5年未満	100	9.0	14.0	14.0	61.0	2.0
5年以上10年未満	148	4.7	16.2	20.3	56.8	2.0
10年以上20年未満	223	5.8	20.2	26.0	44.4	3.6
20年以上30年未満	138	3.6	23.2	31.2	35.5	6.5
30年以上	458	6.6	9.4	26.6	50.0	7.4
【住宅形態別】						
持ち家の一戸建て	354	5.6	14.7	28.8	46.0	4.8
賃貸の一戸建て	18	11.1	5.6	27.8	50.0	5.6
社宅・公務員官舎の一戸建て	12	-	25.0	41.7	33.3	-
一戸建て/その他	10	-	50.0	20.0	30.0	-
分譲マンション・アパート	340	6.5	14.4	25.3	51.8	2.1
賃貸マンション・アパート	418	5.3	15.3	12.7	62.9	3.8
賃貸のUR都市機構（旧公団）・公社のマンション・アパート	14	14.3	7.1	-	71.4	7.1
賃貸の都営・区営住宅	61	6.6	11.5	26.2	34.4	21.3
社宅・公務員官舎	42	7.1	45.2	7.1	40.5	-
集合住宅/その他	13	-	7.7	23.1	61.5	7.7
【同居者の有無別】						
ひとり暮らし	370	3.8	11.9	14.9	64.3	5.1
同居者あり	926	6.6	17.1	24.1	48.1	4.2
【国籍】						
日本	1,267	5.7	15.3	21.6	52.5	4.9
日本以外	64	10.9	20.3	14.1	45.3	9.4

《区有施設のあり方》 問9 区有施設の利用頻度

⑥ 博物館等（新宿歴史博物館・林芙美子記念館・佐伯祐三アトリエ記念館・中村彝アトリエ記念館）

	調査数	月に1回以上	年に数回程度	ない年以内に利用している	ない度も利用したことが	無回答
全体	1,351	0.5	8.6	19.6	66.2	5.1
【居住地】						
四谷	156	0.6	14.1	15.4	64.7	5.1
笹塚町	165	-	8.5	22.4	66.1	3.0
榎町	140	-	12.1	17.9	66.4	3.6
若松町	122	0.8	9.8	19.7	59.0	10.7
大久保	164	1.2	7.3	16.5	70.1	4.9
戸塚	152	-	3.9	12.5	79.6	3.9
落合第一	131	-	7.6	33.6	55.0	3.8
落合第二	121	0.8	11.6	25.6	57.0	5.0
柏木	101	1.0	5.0	11.9	79.2	3.0
角筈・区役所	59	-	5.1	20.3	72.9	1.7
【性別】						
男性	606	0.5	9.1	18.5	68.3	3.6
女性	722	0.6	8.4	20.1	65.4	5.5
【年代別】						
10歳代・20歳代	179	-	10.1	17.3	71.5	1.1
30歳代	233	-	3.9	12.4	81.5	2.1
40歳代	250	0.8	12.0	16.0	69.2	2.0
50歳代	180	0.6	8.9	21.1	67.8	1.7
60歳代	225	1.8	7.6	23.1	65.3	2.2
70歳以上	264	-	9.8	25.4	47.7	17.0
【ライフステージ別】						
独身期	251	-	8.4	16.7	73.7	1.2
家族形成期	158	0.6	8.2	8.9	79.7	2.5
家族成長前期	86	1.2	12.8	26.7	58.1	1.2
家族成長後期	64	-	4.7	28.1	64.1	3.1
家族成熟期	71	-	11.3	21.1	66.2	1.4
高齢期	386	0.5	9.8	24.6	53.1	11.9
その他	296	0.7	7.4	14.9	74.7	2.4
【職業別】						
会社員、公務員、団体職員	494	0.4	7.5	15.8	74.7	1.6
パート・アルバイト・非常勤・嘱託・派遣など	199	1.0	8.5	15.1	71.4	4.0
自営業・自由業	151	-	9.3	20.5	67.5	2.6
学生	68	-	11.8	23.5	61.8	2.9
専業主婦・主夫	179	-	12.3	27.4	55.3	5.0
その他	29	-	10.3	24.1	55.2	10.3
無職	201	1.5	7.0	22.4	56.2	12.9
【居住年数別】						
1年未満	86	-	8.1	4.7	82.6	4.7
1年以上3年未満	154	-	9.7	4.5	81.8	3.9
3年以上5年未満	100	-	6.0	12.0	80.0	2.0
5年以上10年未満	148	-	8.8	17.6	71.6	2.0
10年以上20年未満	223	-	12.1	20.6	64.1	3.1
20年以上30年未満	138	-	8.0	29.7	56.5	5.8
30年以上	458	1.3	7.6	26.6	57.4	7.0
【住宅形態別】						
持ち家の一戸建て	354	0.6	9.0	26.6	59.0	4.8
賃貸の一戸建て	18	-	-	33.3	61.1	5.6
社宅・公務員官舎の一戸建て	12	-	8.3	16.7	75.0	-
一戸建て/その他	10	-	-	50.0	50.0	-
分譲マンション・アパート	340	0.9	10.3	23.5	64.1	1.2
賃貸マンション・アパート	418	0.2	6.7	9.1	80.1	3.8
賃貸のUR都市機構（旧公団）・公社のマンション・アパート	14	-	-	7.1	85.7	7.1
賃貸の都営・区営住宅	61	-	14.8	19.7	42.6	23.0
社宅・公務員官舎	42	-	19.0	14.3	66.7	-
集合住宅/その他	13	-	-	30.8	61.5	7.7
【同居者の有無別】						
ひとり暮らし	370	-	5.9	14.1	75.1	4.9
同居者あり	926	0.6	9.9	21.5	63.9	4.0
【国籍】						
日本	1,267	0.5	8.4	19.9	66.6	4.7
日本以外	64	1.6	15.6	9.4	64.1	9.4

《区有施設のあり方》 問9 区有施設の利用頻度

⑦ 高齢者福祉施設(ことぶき館・地域交流館・シニア活動館・清風園)

	調査数	月に1回以上	年に数回程度	な1年以内に利用している	な一度も利用したことが	無回答
全体	1,351	3.0	2.8	6.7	82.8	4.6
【居住地】						
四谷	156	1.3	2.6	5.8	85.3	5.1
簞笥町	165	2.4	3.6	6.1	85.5	2.4
榎町	140	3.6	2.1	9.3	82.1	2.9
若松町	122	2.5	4.9	7.4	76.2	9.0
大久保	164	2.4	3.0	5.5	85.4	3.7
戸塚	152	3.9	0.7	7.9	83.6	3.9
落合第一	131	5.3	2.3	6.9	83.2	2.3
落合第二	121	2.5	1.7	5.0	86.0	5.0
柏木	101	1.0	3.0	7.9	85.1	3.0
角筈・区役所	59	5.1	8.5	1.7	83.1	1.7
【性別】						
男性	606	1.8	3.1	6.4	85.5	3.1
女性	722	3.9	2.6	6.6	82.0	4.8
【年代別】						
10歳代・20歳代	179	-	-	5.0	93.3	1.7
30歳代	233	-	1.7	2.6	93.6	2.1
40歳代	250	0.4	1.2	5.6	90.8	2.0
50歳代	180	-	1.7	8.9	87.8	1.7
60歳代	225	2.7	2.7	7.6	83.6	3.6
70歳以上	264	12.1	8.3	9.5	57.6	12.5
【ライフステージ別】						
独身期	251	-	-	4.8	93.6	1.6
家族形成期	158	-	1.9	2.5	93.0	2.5
家族成長前期	86	1.2	3.5	11.6	82.6	1.2
家族成長後期	64	-	-	12.5	84.4	3.1
家族成熟期	71	-	4.2	7.0	87.3	1.4
高齢期	386	9.3	6.0	8.8	66.6	9.3
その他	296	0.3	1.7	4.7	90.5	2.7
【職業別】						
会社員、公務員、団体職員	494	0.2	1.0	4.0	92.9	1.8
パート・アルバイト・非常勤・嘱託・派遣など	199	3.0	2.5	9.0	80.4	5.0
自営業・自由業	151	2.6	5.3	7.3	82.1	2.6
学生	68	-	-	7.4	89.7	2.9
専業主婦・主夫	179	3.9	5.0	10.1	78.2	2.8
その他	29	-	-	6.9	82.8	10.3
無職	201	10.4	5.0	6.0	69.2	9.5
【居住年数別】						
1年未満	86	-	-	3.5	91.9	4.7
1年以上3年未満	154	-	0.6	3.2	92.2	3.9
3年以上5年未満	100	-	-	5.0	93.0	2.0
5年以上10年未満	148	0.7	2.7	2.7	91.2	2.7
10年以上20年未満	223	0.4	0.9	8.5	87.4	2.7
20年以上30年未満	138	3.6	0.7	6.5	83.3	5.8
30年以上	458	7.2	6.3	9.6	71.4	5.5
【住宅形態別】						
持ち家の一戸建て	354	4.5	3.7	7.6	80.8	3.4
賃貸の一戸建て	18	5.6	-	11.1	77.8	5.6
社宅・公務員官舎の一戸建て	12	-	-	8.3	91.7	-
一戸建て/その他	10	10.0	20.0	-	70.0	-
分譲マンション・アパート	340	3.2	2.6	9.1	82.6	2.4
賃貸マンション・アパート	418	0.5	0.2	3.8	91.6	3.8
賃貸のUR都市機構(旧公団)・公社のマンション・アパート	14	7.1	-	-	85.7	7.1
賃貸の都営・区営住宅	61	3.3	9.8	11.5	57.4	18.0
社宅・公務員官舎	42	-	4.8	2.4	92.9	-
集合住宅/その他	13	-	-	7.7	84.6	7.7
【同居者の有無別】						
ひとり暮らし	370	2.4	2.2	4.1	87.0	4.3
同居者あり	926	2.7	3.0	7.8	82.9	3.6
【国籍】						
日本	1,267	3.1	2.9	6.6	83.3	4.1
日本以外	64	-	1.6	6.3	82.8	9.4

《区有施設のあり方》 問9 区有施設の利用頻度

⑧ 児童施設(子ども総合センター・子ども家庭支援センター・児童館)

	調査数	月に1回以上	年に数回程度	ない1年以内に利用していない	ない一度も利用したことが	無回答
全体	1,351	2.6	5.7	10.4	74.8	6.5
【居住地】						
四谷	156	1.3	6.4	8.3	78.2	5.8
簞笥町	165	3.0	6.1	11.5	75.8	3.6
榎町	140	2.9	5.0	12.9	72.9	6.4
若松町	122	3.3	2.5	12.3	70.5	11.5
大久保	164	3.0	6.1	10.4	74.4	6.1
戸塚	152	2.0	3.9	9.2	78.3	6.6
落合第一	131	1.5	3.8	12.2	77.1	5.3
落合第二	121	2.5	5.8	12.4	72.7	6.6
柏木	101	5.0	9.9	6.9	75.2	3.0
角筈・区役所	59	1.7	8.5	6.8	79.7	3.4
【性別】						
男性	606	2.3	3.8	9.4	80.2	4.3
女性	722	2.8	7.2	11.4	71.2	7.5
【年代別】						
10歳代・20歳代	179	2.2	1.7	17.3	77.1	1.7
30歳代	233	6.0	12.9	6.9	72.1	2.1
40歳代	250	6.0	12.8	14.4	64.8	2.0
50歳代	180	-	1.7	15.0	81.7	1.7
60歳代	225	-	1.8	7.6	84.4	6.2
70歳以上	264	0.4	1.1	4.5	73.9	20.1
【ライフステージ別】						
独身期	251	0.4	0.4	14.3	83.3	1.6
家族形成期	158	12.0	19.6	7.6	58.2	2.5
家族成長前期	86	12.8	33.7	23.3	29.1	1.2
家族成長後期	64	1.6	4.7	31.3	59.4	3.1
家族成熟期	71	-	2.8	11.3	84.5	1.4
高齢期	386	0.3	1.6	4.7	78.5	15.0
その他	296	-	1.0	8.1	87.2	3.7
【職業別】						
会社員、公務員、団体職員	494	3.6	6.1	8.3	79.8	2.2
パート・アルバイト・非常勤・嘱託・派遣など	199	2.5	8.5	13.6	69.8	5.5
自営業・自由業	151	2.6	4.0	10.6	79.5	3.3
学生	68	-	1.5	25.0	70.6	2.9
専業主婦・主夫	179	3.4	9.5	12.8	66.5	7.8
その他	29	3.4	3.4	10.3	69.0	13.8
無職	201	-	1.0	5.5	77.6	15.9
【居住年数別】						
1年未満	86	2.3	3.5	4.7	84.9	4.7
1年以上3年未満	154	5.2	9.1	3.9	77.9	3.9
3年以上5年未満	100	4.0	4.0	6.0	84.0	2.0
5年以上10年未満	148	4.7	12.2	7.4	72.3	3.4
10年以上20年未満	223	2.7	6.3	16.6	71.3	3.1
20年以上30年未満	138	1.4	5.1	18.1	66.7	8.7
30年以上	458	1.1	3.3	10.0	76.0	9.6
【住宅形態別】						
持ち家の一戸建て	354	2.0	5.1	16.7	70.6	5.6
賃貸の一戸建て	18	5.6	11.1	16.7	61.1	5.6
社宅・公務員官舎の一戸建て	12	-	8.3	33.3	58.3	-
一戸建て/その他	10	-	10.0	40.0	50.0	-
分譲マンション・アパート	340	3.5	6.2	12.4	74.4	3.5
賃貸マンション・アパート	418	2.9	5.0	4.5	82.5	5.0
賃貸のUR都市機構(旧公団)・公社のマンション・アパート	14	-	-	-	92.9	7.1
賃貸の都営・区営住宅	61	-	6.6	4.9	65.6	23.0
社宅・公務員官舎	42	7.1	14.3	4.8	73.8	-
集合住宅/その他	13	-	-	-	92.3	7.7
【同居者の有無別】						
ひとり暮らし	370	0.3	0.5	4.3	88.1	6.8
同居者あり	926	3.7	7.9	13.2	70.3	5.0
【国籍】						
日本	1,267	2.5	5.6	10.6	75.2	6.1
日本以外	64	3.1	6.3	7.8	73.4	9.4

《区有施設のあり方》 問9 区有施設の利用頻度

⑨ 保健センター

	調査数	月に1回以上	年に数回程度	な1年以内に利用していない	な一度も利用したことがない	無回答
全体	1,351	0.8	13.0	19.6	60.2	6.4
【居住地域】						
四谷	156	0.6	10.9	19.2	64.7	4.5
簗笥町	165	-	16.4	17.6	61.8	4.2
榎町	140	0.7	17.1	22.9	54.3	5.0
若松町	122	-	7.4	15.6	63.1	13.9
大久保	164	1.8	14.0	21.3	57.3	5.5
戸塚	152	1.3	15.1	21.1	57.2	5.3
落合第一	131	2.3	13.7	16.0	63.4	4.6
落合第二	121	-	9.1	22.3	61.2	7.4
柏木	101	1.0	12.9	22.8	59.4	4.0
角筈・区役所	59	-	8.5	13.6	72.9	5.1
【性別】						
男性	606	1.0	12.7	16.8	64.7	4.8
女性	722	0.7	13.6	21.9	57.1	6.8
【年代別】						
10歳代・20歳代	179	-	7.8	15.1	74.3	2.8
30歳代	233	1.3	18.5	11.6	66.5	2.1
40歳代	250	1.2	17.6	22.8	55.2	3.2
50歳代	180	0.6	7.2	30.6	58.9	2.8
60歳代	225	0.4	13.8	20.9	61.3	3.6
70歳以上	264	1.1	11.4	17.4	51.1	18.9
【ライフステージ別】						
独身期	251	0.8	6.8	14.3	75.7	2.4
家族形成期	158	1.9	28.5	8.9	58.2	2.5
家族成長前期	86	-	24.4	39.5	32.6	3.5
家族成長後期	64	1.6	10.9	31.3	51.6	4.7
家族成熟期	71	1.4	12.7	33.8	50.7	1.4
高齢期	386	0.8	11.9	18.4	55.2	13.7
その他	296	-	8.8	18.9	68.9	3.4
【職業別】						
会社員、公務員、団体職員	494	0.4	10.9	13.4	72.3	3.0
パート・アルバイト・非常勤・嘱託・派遣など	199	2.0	14.6	26.6	51.3	5.5
自営業・自由業	151	1.3	19.2	21.2	53.6	4.6
学生	68	-	7.4	20.6	69.1	2.9
専業主婦・主夫	179	1.1	15.6	27.4	49.7	6.1
その他	29	-	13.8	24.1	51.7	10.3
無職	201	0.5	12.4	17.9	55.2	13.9
【居住年数別】						
1年未満	86	2.3	7.0	7.0	79.1	4.7
1年以上3年未満	154	0.6	14.9	6.5	72.7	5.2
3年以上5年未満	100	-	15.0	9.0	74.0	2.0
5年以上10年未満	148	0.7	18.2	14.9	62.8	3.4
10年以上20年未満	223	0.9	13.9	26.9	55.2	3.1
20年以上30年未満	138	0.7	8.0	25.4	59.4	6.5
30年以上	458	0.7	13.1	24.9	51.7	9.6
【住宅形態別】						
持ち家の一戸建て	354	0.6	15.8	22.9	54.5	6.2
賃貸の一戸建て	18	-	11.1	33.3	50.0	5.6
社宅・公務員官舎の一戸建て	12	-	8.3	33.3	58.3	-
一戸建て/その他	10	-	10.0	30.0	60.0	-
分譲マンション・アパート	340	0.3	12.9	23.2	60.9	2.6
賃貸マンション・アパート	418	1.2	11.5	12.2	70.8	4.3
賃貸のUR都市機構(旧公団)・公社のマンション・アパート	14	-	7.1	14.3	71.4	7.1
賃貸の都営・区営住宅	61	1.6	11.5	21.3	41.0	24.6
社宅・公務員官舎	42	-	16.7	26.2	57.1	-
集合住宅/その他	13	-	23.1	15.4	53.8	7.7
【同居者の有無別】						
ひとり暮らし	370	0.8	6.2	12.7	74.6	5.7
同居者あり	926	0.8	15.8	22.4	55.9	5.2
【国籍】						
日本	1,267	0.6	12.9	19.5	61.1	5.9
日本以外	64	6.3	15.6	20.3	46.9	10.9

《区有施設のあり方》 問9 区有施設の利用頻度

⑩ 中央図書館・地域図書館

	調査数	月に1回以上	年に数回程度	ない 1年以内に利用して いない	ない 一度も利用したことが ない	無回答
全体	1,351	11.8	21.2	22.0	39.5	5.5
【居住地】						
四谷	156	10.3	25.6	17.3	42.9	3.8
簞笥町	165	13.9	19.4	20.6	43.0	3.0
榎町	140	12.9	22.1	20.0	40.0	5.0
若松町	122	9.8	26.2	20.5	32.0	11.5
大久保	164	17.1	23.8	18.9	35.4	4.9
戸塚	152	9.9	19.7	23.7	42.1	4.6
落合第一	131	8.4	15.3	30.5	42.0	3.8
落合第二	121	11.6	24.0	26.4	31.4	6.6
柏木	101	13.9	17.8	20.8	43.6	4.0
角筈・区役所	59	11.9	13.6	20.3	52.5	1.7
【性別】						
男性	606	11.1	21.3	21.5	42.4	3.8
女性	722	12.7	21.2	22.2	37.8	6.1
【年代別】						
10歳代・20歳代	179	7.3	27.9	24.6	38.0	2.2
30歳代	233	11.2	19.7	16.7	50.2	2.1
40歳代	250	18.0	28.0	23.2	30.0	0.8
50歳代	180	12.8	21.7	28.3	36.1	1.1
60歳代	225	10.7	17.8	25.8	41.3	4.4
70歳以上	264	10.2	14.0	15.5	42.4	17.8
【ライフステージ別】						
独身期	251	6.8	22.3	24.3	45.0	1.6
家族形成期	158	15.8	24.7	10.8	45.6	3.2
家族成長前期	86	30.2	32.6	19.8	16.3	1.2
家族成長後期	64	9.4	34.4	34.4	20.3	1.6
家族成熟期	71	11.3	25.4	29.6	32.4	1.4
高齢期	386	10.4	15.3	18.1	42.7	13.5
その他	296	10.5	19.3	26.7	41.9	1.7
【職業別】						
会社員、公務員、団体職員	494	11.3	21.5	21.3	44.1	1.8
パート・アルバイト・非常勤・嘱託・派遣など	199	15.6	24.1	22.6	32.7	5.0
自営業・自由業	151	7.3	17.9	23.8	46.4	4.6
学生	68	8.8	32.4	35.3	20.6	2.9
専業主婦・主夫	179	17.9	20.7	23.5	32.4	5.6
その他	29	3.4	20.7	20.7	44.8	10.3
無職	201	10.0	16.9	15.9	44.3	12.9
【居住年数別】						
1年未満	86	7.0	18.6	7.0	62.8	4.7
1年以上3年未満	154	9.1	20.1	5.8	61.7	3.2
3年以上5年未満	100	13.0	26.0	12.0	48.0	1.0
5年以上10年未満	148	15.5	27.7	16.2	37.8	2.7
10年以上20年未満	223	15.7	29.6	27.4	24.7	2.7
20年以上30年未満	138	12.3	19.6	35.5	26.1	6.5
30年以上	458	10.5	15.7	27.9	37.6	8.3
【住宅形態別】						
持ち家の一戸建て	354	13.3	20.6	28.5	32.5	5.1
賃貸の一戸建て	18	-	27.8	11.1	55.6	5.6
社宅・公務員官舎の一戸建て	12	-	50.0	16.7	33.3	-
一戸建て/その他	10	-	10.0	50.0	40.0	-
分譲マンション・アパート	340	15.0	23.5	25.3	33.8	2.4
賃貸マンション・アパート	418	9.3	17.9	16.0	53.6	3.1
賃貸のUR都市機構(旧公団)・公社のマンション・アパート	14	14.3	28.6	7.1	42.9	7.1
賃貸の都営・区営住宅	61	11.5	26.2	11.5	27.9	23.0
社宅・公務員官舎	42	19.0	35.7	14.3	31.0	-
集合住宅/その他	13	7.7	15.4	38.5	30.8	7.7
【同居者の有無別】						
ひとり暮らし	370	8.4	17.0	15.9	53.8	4.9
同居者あり	926	13.3	23.4	24.4	34.7	4.2
【国籍】						
日本	1,267	11.8	21.2	21.9	40.2	5.1
日本以外	64	14.1	21.9	21.9	32.8	9.4

《区有施設のあり方》 問9 区有施設の利用頻度

⑪ 区外の施設（箱根つつじ荘・グリーンヒル八ヶ岳・ワイルド女神湖）

	調査数	月に1回以上	年に数回程度	ない年以内に利用している	ない一度も利用したことが	無回答
全体	1,351	0.1	5.0	16.6	73.6	4.7
【居住地】						
四谷	156	-	4.5	14.1	76.9	4.5
簗笥町	165	-	4.2	13.3	79.4	3.0
榎町	140	0.7	6.4	17.9	72.1	2.9
若松町	122	0.8	9.0	11.5	69.7	9.0
大久保	164	-	5.5	20.7	68.9	4.9
戸塚	152	-	4.6	19.1	72.4	3.9
落合第一	131	-	3.8	19.1	73.3	3.8
落合第二	121	-	3.3	22.3	69.4	5.0
柏木	101	-	5.9	12.9	78.2	3.0
角筈・区役所	59	-	-	10.2	88.1	1.7
【性別】						
男性	606	0.2	5.6	15.0	76.1	3.1
女性	722	0.1	4.6	18.0	72.0	5.3
【年代別】						
10歳代・20歳代	179	-	2.8	22.9	72.6	1.7
30歳代	233	-	3.0	7.3	87.6	2.1
40歳代	250	0.4	5.2	10.8	81.6	2.0
50歳代	180	-	3.9	20.6	73.9	1.7
60歳代	225	-	6.7	20.9	68.9	3.6
70歳以上	264	0.4	7.6	19.7	58.7	13.6
【ライフステージ別】						
独身期	251	-	2.0	18.7	77.7	1.6
家族形成期	158	-	3.8	7.0	86.7	2.5
家族成長前期	86	1.2	8.1	10.5	79.1	1.2
家族成長後期	64	-	3.1	31.3	62.5	3.1
家族成熟期	71	-	11.3	21.1	66.2	1.4
高齢期	386	0.3	7.3	20.7	61.7	10.1
その他	296	-	3.4	11.5	82.4	2.7
【職業別】						
会社員、公務員、団体職員	494	-	3.0	11.5	83.6	1.8
パート・アルバイト・非常勤・嘱託・派遣など	199	1.0	5.0	21.1	67.8	5.0
自営業・自由業	151	-	5.3	20.5	71.5	2.6
学生	68	-	4.4	32.4	60.3	2.9
専業主婦・主夫	179	-	8.4	17.9	70.9	2.8
その他	29	-	3.4	10.3	75.9	10.3
無職	201	-	7.5	15.4	65.2	11.9
【居住年数別】						
1年未満	86	-	1.2	5.8	88.4	4.7
1年以上3年未満	154	-	1.9	2.6	91.6	3.9
3年以上5年未満	100	-	3.0	5.0	90.0	2.0
5年以上10年未満	148	-	3.4	1.4	92.6	2.7
10年以上20年未満	223	-	3.1	14.3	79.8	2.7
20年以上30年未満	138	-	3.6	31.9	58.7	5.8
30年以上	458	0.4	9.2	27.3	57.2	5.9
【住宅形態別】						
持ち家の一戸建て	354	0.6	6.5	26.6	62.7	3.7
賃貸の一戸建て	18	-	-	27.8	66.7	5.6
社宅・公務員官舎の一戸建て	12	-	8.3	16.7	75.0	-
一戸建て/その他	10	-	20.0	50.0	30.0	-
分譲マンション・アパート	340	-	5.3	16.5	76.2	2.1
賃貸マンション・アパート	418	-	1.9	7.2	87.3	3.6
賃貸のUR都市機構（旧公団）・公社のマンション・アパート	14	-	21.4	7.1	71.4	-
賃貸の都営・区営住宅	61	-	8.2	19.7	49.2	23.0
社宅・公務員官舎	42	-	4.8	4.8	90.5	-
集合住宅/その他	13	-	7.7	23.1	69.2	-
【同居者の有無別】						
ひとり暮らし	370	-	2.2	8.6	84.1	5.1
同居者あり	926	0.2	6.0	19.8	70.4	3.6
【国籍】						
日本	1,267	0.2	5.0	17.0	73.6	4.3
日本以外	64	-	6.3	7.8	76.6	9.4

《区有施設のあり方》 問9 区有施設の利用頻度

⑫ その他の施設

	調査数	月に1回以上	年に数回程度	ない1年以内に利用していない	ない一度も利用したことがない	無回答
全体	1,351	0.4	3.7	12.2	73.0	10.7
【居住地域】						
四谷	156	-	3.2	9.0	75.6	12.2
簗笥町	165	-	1.8	9.1	81.2	7.9
榎町	140	-	2.9	15.7	74.3	7.1
若松町	122	-	1.6	14.8	67.2	16.4
大久保	164	1.8	3.7	14.0	67.7	12.8
戸塚	152	0.7	7.2	11.8	69.1	11.2
落合第一	131	-	3.1	16.0	71.8	9.2
落合第二	121	-	3.3	10.7	76.0	9.9
柏木	101	1.0	7.9	8.9	76.2	5.9
角筈・区役所	59	-	3.4	11.9	79.7	5.1
【性別】						
男性	606	0.3	4.0	11.9	75.4	8.4
女性	722	0.4	3.5	12.3	71.9	11.9
【年代別】						
10歳代・20歳代	179	-	3.4	12.8	80.4	3.4
30歳代	233	-	2.1	6.9	87.1	3.9
40歳代	250	0.8	5.6	14.4	72.8	6.4
50歳代	180	1.1	4.4	12.8	72.2	9.4
60歳代	225	0.4	4.0	13.8	71.1	10.7
70歳以上	264	-	2.7	12.5	59.1	25.8
【ライフステージ別】						
独身期	251	-	2.0	12.7	81.3	4.0
家族形成期	158	-	3.2	3.8	88.6	4.4
家族成長前期	86	1.2	11.6	16.3	62.8	8.1
家族成長後期	64	1.6	3.1	21.9	67.2	6.3
家族成熟期	71	1.4	5.6	21.1	62.0	9.9
高齢期	386	0.3	2.8	11.9	64.2	20.7
その他	296	0.3	3.4	11.1	77.7	7.4
【職業別】						
会社員、公務員、団体職員	494	0.2	4.0	8.7	82.4	4.7
パート・アルバイト・非常勤・嘱託・派遣など	199	1.0	3.0	15.1	69.3	11.6
自営業・自由業	151	-	3.3	17.2	68.2	11.3
学生	68	-	4.4	14.7	76.5	4.4
専業主婦・主夫	179	1.1	5.0	10.1	69.8	14.0
その他	29	-	-	10.3	79.3	10.3
無職	201	-	3.0	14.9	61.7	20.4
【居住年数別】						
1年未満	86	-	1.2	8.1	82.6	8.1
1年以上3年未満	154	0.6	3.2	5.2	85.7	5.2
3年以上5年未満	100	-	1.0	6.0	88.0	5.0
5年以上10年未満	148	0.7	7.4	10.8	74.3	6.8
10年以上20年未満	223	0.9	5.8	10.3	75.3	7.6
20年以上30年未満	138	-	2.9	21.0	64.5	11.6
30年以上	458	0.2	3.1	15.1	65.7	15.9
【住宅形態別】						
持ち家の一戸建て	354	0.6	3.4	15.3	70.1	10.7
賃貸の一戸建て	18	5.6	5.6	11.1	66.7	11.1
社宅・公務員官舎の一戸建て	12	-	-	25.0	66.7	8.3
一戸建て/その他	10	-	-	40.0	50.0	10.0
分譲マンション・アパート	340	0.3	4.1	14.1	74.1	7.4
賃貸マンション・アパート	418	0.2	3.8	6.9	80.6	8.4
賃貸のUR都市機構(旧公団)・公社のマンション・アパート	14	-	-	-	92.9	7.1
賃貸の都営・区営住宅	61	-	3.3	11.5	59.0	26.2
社宅・公務員官舎	42	-	4.8	11.9	78.6	4.8
集合住宅/その他	13	-	-	23.1	61.5	15.4
【同居者の有無別】						
ひとり暮らし	370	0.3	1.6	10.5	77.3	10.3
同居者あり	926	0.4	4.5	12.9	72.8	9.4
【国籍】						
日本	1,267	0.3	3.8	12.2	73.6	10.1
日本以外	64	1.6	1.6	12.5	65.6	18.8

《区有施設のあり方》 問9-1 利用していない理由

① 区役所・特別出張所

	調査数	利用する機会がない	アクセスが不便	使い勝手が悪い	利用料金が高い	利用時間が合わない	民間の類似施設を利用	施設の存在を知らなかった	無回答
全体	288	84.0	1.4	1.0	0.3	3.1	-	3.8	6.3
【居住地域】									
四谷	38	86.8	2.6	2.6	-	-	-	-	7.9
笹笥町	31	83.9	3.2	-	-	-	-	3.2	9.7
榎町	30	80.0	3.3	-	3.3	-	-	-	13.3
若松町	21	95.2	-	-	-	-	-	4.8	-
大久保	40	85.0	-	2.5	-	2.5	-	7.5	2.5
戸塚	23	73.9	-	-	-	17.4	-	4.3	4.3
落合第一	32	87.5	-	-	-	3.1	-	9.4	-
落合第二	21	90.5	-	-	-	4.8	-	4.8	-
柏木	28	85.7	3.6	-	-	-	-	-	10.7
角筈・区役所	10	80.0	-	-	-	10.0	-	-	10.0
【性別】									
男性	121	83.5	1.7	1.7	0.8	3.3	-	4.1	5.0
女性	162	84.6	1.2	0.6	-	3.1	-	3.7	6.8
【年代別】									
10歳代・20歳代	56	92.9	-	-	-	1.8	-	1.8	3.6
30歳代	41	82.9	-	2.4	-	7.3	-	4.9	2.4
40歳代	50	86.0	-	2.0	-	2.0	-	6.0	4.0
50歳代	51	86.3	2.0	-	-	3.9	-	2.0	5.9
60歳代	40	82.5	5.0	-	-	2.5	-	2.5	7.5
70歳以上	46	71.7	2.2	2.2	2.2	2.2	-	6.5	13.0
【ライフステージ別】									
独身期	79	88.6	-	1.3	-	3.8	-	2.5	3.8
家族形成期	19	89.5	-	-	-	5.3	-	5.3	-
家族成長前期	5	100.0	-	-	-	-	-	-	-
家族成長後期	9	88.9	-	-	-	-	-	-	11.1
家族成熟期	13	69.2	15.4	-	-	-	-	7.7	7.7
高齢期	68	76.5	2.9	1.5	1.5	2.9	-	4.4	10.3
その他	86	84.9	-	1.2	-	3.5	-	4.7	5.8
【職業別】									
会社員、公務員、団体職員	118	84.7	0.8	1.7	0.8	4.2	-	3.4	4.2
パート・アルバイト・非常勤・嘱託・派遣など	41	73.2	4.9	-	-	7.3	-	7.3	7.3
自営業・自由業	27	85.2	3.7	-	-	-	-	3.7	7.4
学生	27	96.3	-	-	-	-	-	3.7	-
専業主婦・主夫	25	88.0	-	-	-	-	-	4.0	8.0
その他	3	100.0	-	-	-	-	-	-	-
無職	41	82.9	-	-	-	2.4	-	2.4	12.2
【居住年数別】									
1年未満	4	50.0	-	-	-	-	-	50.0	-
1年以上3年未満	33	87.9	-	-	-	3.0	-	6.1	3.0
3年以上5年未満	25	88.0	-	4.0	-	4.0	-	-	4.0
5年以上10年未満	36	77.8	-	-	-	11.1	-	5.6	5.6
10年以上20年未満	54	94.4	-	-	-	-	-	3.7	1.9
20年以上30年未満	32	87.5	3.1	-	-	-	-	3.1	6.3
30年以上	92	77.2	2.2	2.2	1.1	3.3	-	2.2	12.0
【住宅形態別】									
持ち家の一戸建て	76	82.9	2.6	1.3	-	1.3	-	2.6	9.2
賃貸の一戸建て	3	66.7	-	-	-	-	-	-	33.3
社宅・公務員官舎の一戸建て	4	75.0	-	-	25.0	-	-	-	-
一戸建て/その他	3	100.0	-	-	-	-	-	-	-
分譲マンション・アパート	71	88.7	1.4	-	-	1.4	-	5.6	2.8
賃貸マンション・アパート	99	81.8	-	1.0	-	6.1	-	5.1	6.1
賃貸のUR都市機構(旧公団)・公社のマンション・アパート	3	100.0	-	-	-	-	-	-	-
賃貸の都営・区営住宅	4	50.0	25.0	-	-	25.0	-	-	-
社宅・公務員官舎	11	100.0	-	-	-	-	-	-	-
集合住宅/その他	1	100.0	-	-	-	-	-	-	-
【同居者の有無別】									
ひとり暮らし	100	85.0	-	1.0	1.0	3.0	-	5.0	5.0
同居者あり	180	83.9	2.2	0.6	-	3.3	-	3.3	6.7
【国籍】									
日本	276	84.8	1.1	0.7	0.4	3.3	-	3.6	6.2
日本以外	7	71.4	14.3	-	-	-	-	14.3	-

《区有施設のあり方》 問9-1 利用していない理由

② 地域センター

	調査数	利用する機会がない	アクセスが不便	使い勝手が悪い	利用料金が高い	利用時間が合わない	民間の類似施設を利用	施設の存在を知らない	無回答
全体	911	71.8	1.2	0.3	-	1.4	0.1	20.9	4.3
【居住地域】									
四谷	113	66.4	1.8	1.8	-	1.8	-	23.9	4.4
簞笥町	119	72.3	1.7	-	-	0.8	-	20.2	5.0
榎町	93	72.0	-	-	-	2.2	-	22.6	3.2
若松町	67	82.1	-	-	-	1.5	-	13.4	3.0
大久保	114	60.5	-	0.9	-	0.9	0.9	29.8	7.0
戸塚	102	76.5	1.0	-	-	2.0	-	17.6	2.9
落合第一	86	76.7	1.2	-	-	1.2	-	19.8	1.2
落合第二	84	77.4	2.4	-	-	1.2	-	15.5	3.6
柏木	69	73.9	1.4	-	-	2.9	-	15.9	5.8
角筈・区役所	43	72.1	-	-	-	-	-	25.6	2.3
【性別】									
男性	431	72.2	1.2	0.5	-	1.6	0.2	20.6	3.7
女性	472	71.8	1.1	0.2	-	1.3	-	21.2	4.4
【年代別】									
10歳代・20歳代	138	72.5	-	0.7	-	0.7	-	25.4	0.7
30歳代	183	63.9	0.5	-	-	1.1	0.5	32.8	1.1
40歳代	169	70.4	1.2	0.6	-	0.6	-	26.0	1.2
50歳代	139	77.7	1.4	-	-	2.2	-	12.9	5.8
60歳代	151	72.8	1.3	0.7	-	3.3	-	12.6	9.3
70歳以上	123	78.0	2.4	-	-	0.8	-	10.6	8.1
【ライフステージ別】									
独身期	202	66.3	0.5	-	-	0.5	0.5	31.2	1.0
家族形成期	120	64.2	-	0.8	-	1.7	-	31.7	1.7
家族成長前期	38	78.9	-	-	-	-	-	21.1	-
家族成長後期	34	82.4	-	-	-	2.9	-	8.8	5.9
家族成熟期	53	77.4	3.8	-	-	-	-	13.2	5.7
高齢期	207	78.3	1.4	0.5	-	1.9	-	10.1	7.7
その他	234	70.9	1.3	0.4	-	2.1	-	20.9	4.3
【職業別】									
会社員、公務員、団体職員	389	67.9	1.0	0.8	-	1.5	-	27.0	1.8
パート・アルバイト・非常勤・嘱託・派遣など	136	75.7	0.7	-	-	1.5	0.7	17.6	3.7
自営業・自由業	103	69.9	2.9	-	-	2.9	-	17.5	6.8
学生	48	81.3	-	-	-	-	-	18.8	-
専業主婦・主夫	99	75.8	1.0	-	-	1.0	-	15.2	7.1
その他	16	62.5	-	-	-	-	-	25.0	12.5
無職	107	79.4	0.9	-	-	0.9	-	12.1	6.5
【居住年数別】									
1年未満	67	64.2	-	-	-	-	1.5	32.8	1.5
1年以上3年未満	126	59.5	-	0.8	-	1.6	-	37.3	0.8
3年以上5年未満	80	75.0	1.3	-	-	3.8	-	17.5	2.5
5年以上10年未満	110	67.3	-	0.9	-	-	-	30.0	1.8
10年以上20年未満	139	77.0	-	-	-	0.7	-	20.1	2.2
20年以上30年未満	87	79.3	3.4	-	-	-	-	12.6	4.6
30年以上	276	75.4	1.8	0.4	-	2.2	-	10.9	9.4
【住宅形態別】									
持ち家の一戸建て	223	82.1	2.2	-	-	0.9	-	10.3	4.5
賃貸の一戸建て	11	54.5	-	-	-	-	-	27.3	18.2
社宅・公務員官舎の一戸建て	7	71.4	-	-	-	-	-	28.6	-
一戸建て/その他	6	83.3	-	-	-	-	-	16.7	-
分譲マンション・アパート	230	70.4	0.4	0.4	-	2.6	-	23.0	3.0
賃貸マンション・アパート	324	64.5	0.6	0.6	-	1.2	0.3	28.4	4.3
賃貸のUR都市機構(旧公団)・公社のマンション・アパート	9	77.8	-	-	-	-	-	11.1	11.1
賃貸の都営・区営住宅	24	75.0	4.2	-	-	4.2	-	12.5	4.2
社宅・公務員官舎	34	82.4	-	-	-	-	-	17.6	-
集合住宅/その他	7	57.1	-	-	-	-	-	28.6	14.3
【同居者の有無別】									
ひとり暮らし	282	67.4	0.7	-	-	1.4	-	27.7	2.8
同居者あり	603	73.6	1.2	0.5	-	1.5	0.2	18.2	4.8
【国籍】									
日本	857	73.5	1.1	0.4	-	1.3	-	19.6	4.2
日本以外	45	44.4	2.2	-	-	4.4	2.2	44.4	2.2

《区有施設のあり方》 問9-1 利用していない理由

③ 区民ホール・文化センター

	調査数	利用する機会がない	アクセスが不便	使い勝手が悪い	利用料金が高い	利用時間が合わない	民間の類似施設を利用	施設の存在を知らない	無回答
全体	1,041	74.9	2.2	0.2	0.5	2.1	1.1	14.2	4.8
【居住地域】									
四谷	113	77.9	1.8	0.9	-	0.9	2.7	14.2	1.8
簗笥町	129	76.7	-	0.8	-	0.8	0.8	15.5	5.4
榎町	97	74.2	3.1	-	-	2.1	-	16.5	4.1
若松町	79	82.3	-	-	-	5.1	-	10.1	2.5
大久保	124	65.3	0.8	-	0.8	3.2	1.6	19.4	8.9
戸塚	119	76.5	2.5	-	0.8	2.5	0.8	12.6	4.2
落合第一	115	73.9	4.3	-	1.7	1.7	1.7	13.9	2.6
落合第二	101	83.2	4.0	-	-	-	-	7.9	5.0
柏木	85	74.1	3.5	-	1.2	3.5	1.2	11.8	4.7
角筈・区役所	52	71.2	1.9	-	-	3.8	1.9	17.3	3.8
【性別】									
男性	482	75.5	0.8	-	0.6	1.9	1.2	16.4	3.5
女性	547	75.0	3.3	0.4	0.4	2.4	0.9	12.4	5.3
【年代別】									
10歳代・20歳代	156	73.7	-	1.3	0.6	0.6	-	21.8	1.9
30歳代	197	70.1	1.5	-	0.5	2.0	1.0	23.9	1.0
40歳代	193	73.6	2.6	-	0.5	2.6	0.5	17.1	3.1
50歳代	149	82.6	2.0	-	0.7	2.7	-	8.7	3.4
60歳代	177	77.4	2.3	-	-	2.8	2.8	7.3	7.3
70歳以上	157	75.8	4.5	-	0.6	1.9	1.9	4.5	10.8
【ライフステージ別】									
独身期	219	71.2	0.9	0.5	0.5	0.9	0.5	24.2	1.4
家族形成期	138	68.8	1.4	0.7	0.7	1.4	0.7	23.9	2.2
家族成長前期	53	79.2	3.8	-	-	-	-	11.3	5.7
家族成長後期	42	83.3	4.8	-	2.4	4.8	-	2.4	2.4
家族成熟期	57	82.5	1.8	-	-	3.5	1.8	10.5	-
高齢期	262	76.7	3.4	-	0.4	2.7	2.3	5.0	9.5
その他	244	76.2	1.6	-	0.4	2.5	0.4	14.3	4.5
【職業別】									
会社員、公務員、団体職員	419	72.8	1.4	0.5	0.2	2.6	0.7	20.0	1.7
パート・アルバイト・非常勤・嘱託・派遣など	149	77.2	1.3	-	2.0	2.0	1.3	12.8	3.4
自営業・自由業	115	77.4	2.6	-	-	1.7	2.6	9.6	6.1
学生	56	76.8	-	-	1.8	-	-	19.6	1.8
専業主婦・主夫	130	74.6	4.6	-	-	2.3	1.5	9.2	7.7
その他	17	82.4	-	-	-	-	-	5.9	11.8
無職	138	79.0	3.6	-	-	2.2	0.7	5.8	8.7
【居住年数別】									
1年未満	72	66.7	-	-	-	-	1.4	30.6	1.4
1年以上3年未満	129	62.0	0.8	0.8	-	3.1	0.8	30.2	2.3
3年以上5年未満	85	74.1	1.2	-	1.2	2.4	-	18.8	2.4
5年以上10年未満	120	69.2	1.7	-	0.8	2.5	0.8	20.0	5.0
10年以上20年未満	162	80.2	3.1	-	0.6	1.2	-	12.3	2.5
20年以上30年未満	107	83.2	2.8	0.9	-	1.9	0.9	7.5	2.8
30年以上	337	78.3	3.0	-	0.6	2.1	2.1	4.7	9.2
【住宅形態別】									
持ち家の一戸建て	261	82.8	2.3	0.4	0.8	2.3	1.5	4.6	5.4
賃貸の一戸建て	14	64.3	-	-	-	-	-	14.3	21.4
社宅・公務員官舎の一戸建て	8	50.0	-	-	-	-	-	50.0	-
一戸建て/その他	6	83.3	-	-	-	-	-	16.7	-
分譲マンション・アパート	267	75.7	3.4	0.4	0.4	1.1	1.1	13.9	4.1
賃貸マンション・アパート	351	69.5	1.4	-	0.3	2.3	0.9	21.9	3.7
賃貸のUR都市機構(旧公団)・公社のマンション・アパート	12	75.0	-	-	-	-	-	-	25.0
賃貸の都営・区営住宅	31	71.0	3.2	-	3.2	12.9	-	9.7	-
社宅・公務員官舎	37	83.8	-	-	-	2.7	-	10.8	2.7
集合住宅/その他	12	66.7	-	-	-	-	-	33.3	-
【同居者の有無別】									
ひとり暮らし	304	73.4	1.6	-	-	2.3	-	19.4	3.3
同居者あり	707	75.7	2.3	0.3	0.7	2.1	1.4	12.3	5.2
【国籍】									
日本	986	77.0	1.9	0.2	0.5	2.0	1.0	12.9	4.5
日本以外	43	37.2	7.0	-	-	4.7	2.3	44.2	4.7

《区有施設のあり方》 問9-1 利用していない理由

④ 生涯学習館

	調査数	利用する機会がない	アクセスが不便	使い勝手が悪い	利用料金が高い	利用時間が合わない	民間の類似施設を利用	施設の存在を知らない	無回答
全体	1,183	65.8	1.3	0.2	0.1	2.5	0.6	25.2	4.5
【居住地域】									
四谷	143	64.3	0.7	-	-	2.1	0.7	28.0	4.2
簗笥町	149	62.4	-	0.7	0.7	3.4	1.3	24.8	6.7
榎町	116	69.8	-	-	-	1.7	-	25.0	3.4
若松町	96	74.0	-	-	-	2.1	1.0	19.8	3.1
大久保	144	59.0	0.7	-	-	2.1	0.7	31.9	5.6
戸塚	136	70.6	0.7	-	-	2.2	0.7	22.1	3.7
落合第一	121	66.9	3.3	-	-	2.5	0.8	24.0	2.5
落合第二	107	68.2	3.7	-	-	1.9	-	22.4	3.7
柏木	91	67.0	1.1	1.1	-	4.4	-	20.9	5.5
角筈・区役所	55	60.0	3.6	-	-	-	-	32.7	3.6
【性別】									
男性	550	65.1	0.4	0.2	-	2.0	0.5	28.0	3.8
女性	619	66.9	1.9	0.2	0.2	2.7	0.6	22.8	4.7
【年代別】									
10歳代・20歳代	170	60.6	0.6	1.2	-	0.6	-	35.9	1.2
30歳代	222	56.8	1.4	-	-	1.8	0.5	38.3	1.4
40歳代	227	63.4	1.8	-	0.4	2.6	0.4	26.9	4.4
50歳代	168	69.0	1.8	-	-	3.6	0.6	20.8	4.2
60歳代	197	75.1	1.0	-	-	2.5	0.5	15.7	5.1
70歳以上	185	72.4	0.5	-	-	3.2	1.6	12.4	9.7
【ライフステージ別】									
独身期	238	56.7	0.4	0.8	-	0.8	0.4	39.9	0.8
家族形成期	149	57.7	2.0	-	-	2.7	-	36.2	1.3
家族成長前期	76	69.7	1.3	-	1.3	2.6	-	19.7	5.3
家族成長後期	55	65.5	3.6	-	-	1.8	1.8	18.2	9.1
家族成熟期	65	70.8	1.5	-	-	4.6	1.5	21.5	-
高齢期	292	74.3	0.7	-	-	3.1	1.0	12.3	8.6
その他	277	66.8	1.4	-	-	2.5	0.4	25.3	3.6
【職業別】									
会社員、公務員、団体職員	464	63.1	1.7	0.2	-	2.6	-	30.8	1.5
パート・アルバイト・非常勤・嘱託・派遣など	178	71.3	0.6	-	-	5.6	0.6	19.1	2.8
自営業・自由業	134	67.9	-	-	-	-	1.5	21.6	9.0
学生	63	57.1	-	-	-	-	-	42.9	-
専業主婦・主夫	144	65.3	2.8	-	0.7	2.1	2.1	18.8	8.3
その他	24	58.3	-	4.2	-	4.2	-	25.0	8.3
無職	157	72.0	0.6	-	-	1.3	0.6	18.5	7.0
【居住年数別】									
1年未満	79	59.5	-	-	-	-	1.3	35.4	3.8
1年以上3年未満	142	54.9	2.1	-	-	2.1	-	39.4	1.4
3年以上5年未満	93	67.7	1.1	-	-	4.3	-	25.8	1.1
5年以上10年未満	138	59.4	1.4	-	0.7	2.2	-	31.9	4.3
10年以上20年未満	197	69.0	0.5	-	-	2.5	1.0	23.9	3.0
20年以上30年未満	122	68.0	2.5	1.6	-	1.6	0.8	22.1	3.3
30年以上	378	70.4	1.1	-	-	2.6	0.8	16.9	8.2
【住宅形態別】									
持ち家の一戸建て	311	70.4	1.6	0.3	0.3	2.3	1.0	19.0	5.1
賃貸の一戸建て	16	62.5	-	-	-	-	-	18.8	18.8
社宅・公務員官舎の一戸建て	11	63.6	-	-	-	-	-	36.4	-
一戸建て/その他	8	62.5	-	-	-	-	-	37.5	-
分譲マンション・アパート	304	68.4	1.0	0.3	-	3.6	0.3	23.0	3.3
賃貸マンション・アパート	387	57.6	0.8	-	-	1.8	0.5	35.7	3.6
賃貸のUR都市機構(旧公団)・公社のマンション・アパート	13	76.9	7.7	-	-	-	-	-	15.4
賃貸の都営・区営住宅	38	73.7	-	-	-	7.9	2.6	13.2	2.6
社宅・公務員官舎	39	76.9	2.6	-	-	-	-	17.9	2.6
集合住宅/その他	12	66.7	-	-	-	-	-	25.0	8.3
【同居者の有無別】									
ひとり暮らし	337	61.4	0.9	-	-	2.7	0.6	30.9	3.6
同居者あり	813	67.7	1.2	0.2	0.1	2.3	0.6	23.2	4.6
【国籍】									
日本	1,114	66.9	1.3	0.2	0.1	2.3	0.5	24.3	4.4
日本以外	55	47.3	-	-	-	3.6	1.8	45.5	1.8

《区有施設のあり方》 問9-1 利用していない理由

⑤ スポーツ施設（コスミックスポーツセンター、元気館、運動広場、野球場等）

	調査数	利用する機会がない	アクセスが不便	使い勝手が悪い	利用料金が高い	利用時間が合わない	民間の類似施設を利用	施設の存在を知らない	無回答
全体	991	60.7	10.9	0.9	0.5	3.9	4.9	12.4	5.7
【居住地域】									
四谷	118	56.8	13.6	-	-	2.5	0.8	20.3	5.9
簗笥町	133	51.1	15.8	1.5	-	3.0	6.0	15.8	6.8
榎町	103	63.1	10.7	1.0	-	1.0	6.8	10.7	6.8
若松町	79	64.6	10.1	-	1.3	6.3	6.3	7.6	3.8
大久保	100	59.0	4.0	-	1.0	4.0	10.0	14.0	8.0
戸塚	108	73.1	-	0.9	0.9	6.5	4.6	8.3	5.6
落合第一	102	67.6	14.7	2.0	-	2.9	2.0	8.8	2.0
落合第二	95	62.1	20.0	1.1	-	3.2	4.2	6.3	3.2
柏木	79	60.8	10.1	1.3	1.3	7.6	2.5	10.1	6.3
角筈・区役所	48	56.3	8.3	2.1	-	2.1	6.3	18.8	6.3
【性別】									
男性	442	63.1	7.7	0.9	0.5	3.8	4.8	13.6	5.7
女性	535	59.6	13.6	0.9	0.4	3.7	4.9	11.4	5.4
【年代別】									
10歳代・20歳代	118	61.0	4.2	1.7	1.7	3.4	4.2	22.0	1.7
30歳代	170	58.8	11.2	1.8	1.2	4.1	3.5	18.8	0.6
40歳代	167	52.7	20.4	0.6	-	3.6	6.0	12.0	4.8
50歳代	149	59.1	17.4	-	-	4.7	4.0	11.4	3.4
60歳代	184	61.4	9.8	1.6	-	4.3	6.5	7.1	9.2
70歳以上	190	72.6	2.6	-	-	2.6	4.2	6.8	11.1
【ライフステージ別】									
独身期	180	61.1	6.1	1.1	1.7	3.3	4.4	20.6	1.7
家族形成期	108	56.5	12.0	1.9	0.9	2.8	2.8	22.2	0.9
家族成長前期	34	41.2	23.5	2.9	-	11.8	-	14.7	5.9
家族成長後期	40	60.0	22.5	-	-	5.0	5.0	5.0	2.5
家族成熟期	62	62.9	12.9	-	-	4.8	8.1	4.8	6.5
高齢期	290	69.7	5.2	-	-	3.1	4.8	6.9	10.3
その他	250	55.6	17.2	0.8	-	3.6	6.4	11.6	4.8
【職業別】									
会社員、公務員、団体職員	369	56.9	11.9	1.1	0.3	5.4	3.8	18.2	2.4
パート・アルバイト・非常勤・嘱託・派遣など	143	61.5	14.0	-	1.4	4.2	4.2	11.2	3.5
自営業・自由業	116	56.9	11.2	2.6	-	0.9	8.6	6.9	12.9
学生	36	72.2	-	-	2.8	2.8	5.6	16.7	-
専業主婦・主夫	131	58.0	16.8	1.5	-	3.1	5.3	8.4	6.9
その他	23	78.3	-	-	-	4.3	-	13.0	4.3
無職	153	73.2	5.2	-	-	2.0	5.2	5.9	8.5
【居住年数別】									
1年未満	61	57.4	3.3	3.3	-	1.6	3.3	29.5	1.6
1年以上3年未満	116	50.0	10.3	0.9	0.9	6.0	2.6	27.6	1.7
3年以上5年未満	75	60.0	13.3	1.3	-	5.3	4.0	13.3	2.7
5年以上10年未満	114	60.5	14.9	0.9	0.9	2.6	6.1	11.4	2.6
10年以上20年未満	157	61.1	12.7	-	0.6	4.5	6.4	9.6	5.1
20年以上30年未満	92	58.7	9.8	1.1	2.2	5.4	3.3	12.0	7.6
30年以上	351	67.2	8.8	0.6	-	2.8	5.7	5.4	9.4
【住宅形態別】									
持ち家の一戸建て	265	67.5	12.1	1.1	0.8	3.0	4.2	5.3	6.0
賃貸の一戸建て	14	64.3	7.1	-	-	-	-	14.3	14.3
社宅・公務員官舎の一戸建て	9	66.7	-	-	-	-	11.1	22.2	-
一戸建て/その他	5	60.0	20.0	-	-	-	-	20.0	-
分譲マンション・アパート	262	55.0	14.5	0.8	-	6.5	6.5	12.2	4.6
賃貸マンション・アパート	316	59.2	8.9	0.6	-	3.2	3.8	18.7	5.7
賃貸のUR都市機構（旧公団）・公社のマンション・アパート	10	60.0	-	-	-	-	30.0	-	10.0
賃貸の都営・区営住宅	37	67.6	2.7	-	5.4	8.1	2.7	8.1	5.4
社宅・公務員官舎	20	65.0	10.0	5.0	-	-	5.0	15.0	-
集合住宅/その他	11	63.6	-	-	-	-	9.1	18.2	9.1
【同居者の有無別】									
ひとり暮らし	293	61.4	9.6	0.3	-	3.4	4.1	17.1	4.1
同居者あり	668	60.9	11.4	1.0	0.6	4.3	5.1	10.3	6.3
【国籍】									
日本	939	61.7	11.2	1.0	0.4	3.7	4.5	11.8	5.8
日本以外	38	52.6	5.3	-	-	5.3	13.2	23.7	-

《区有施設のあり方》 問9-1 利用していない理由

⑥ 博物館等（新宿歴史博物館・林芙美子記念館・佐伯祐三アトリエ記念館・中村彝アトリエ記念館）

	調査数	利用する機会がない	アクセスが不便	使い勝手が悪い	利用料金が高い	利用時間が合わない	民間の類似施設を利用	施設の存在を知らない	無回答
全体	1,159	62.6	3.6	0.5	0.8	2.5	1.6	23.5	5.0
【居住地域】									
四谷	125	64.8	1.6	-	1.6	3.2	2.4	22.4	4.0
笹塚町	146	57.5	6.8	1.4	-	-	1.4	26.0	6.8
榎町	118	66.1	3.4	-	0.8	-	1.7	21.2	6.8
若松町	96	63.5	5.2	1.0	1.0	2.1	1.0	22.9	3.1
大久保	142	59.2	1.4	0.7	0.7	2.8	1.4	28.2	5.6
戸塚	140	59.3	2.1	-	-	1.4	2.1	30.7	4.3
落合第一	116	73.3	3.4	0.9	0.9	5.2	0.9	14.7	0.9
落合第二	100	77.0	-	1.0	2.0	5.0	2.0	7.0	6.0
柏木	92	54.3	6.5	-	1.1	4.3	1.1	26.1	6.5
角筈・区役所	55	49.1	7.3	-	-	1.8	1.8	32.7	7.3
【性別】									
男性	526	63.1	1.9	0.6	0.6	3.0	1.7	24.3	4.8
女性	617	62.6	4.9	0.5	1.0	1.9	1.5	22.5	5.2
【年代別】									
10歳代・20歳代	159	61.6	1.9	0.6	1.3	0.6	1.3	31.4	1.3
30歳代	219	56.2	1.8	0.5	0.5	1.8	0.9	36.1	2.3
40歳代	213	61.0	2.8	-	1.4	4.7	1.9	27.2	0.9
50歳代	160	67.5	3.1	1.3	0.6	2.5	1.3	19.4	4.4
60歳代	199	65.3	6.5	0.5	-	2.5	1.5	15.1	8.5
70歳以上	193	66.8	4.7	0.5	1.0	2.1	2.6	9.8	12.4
【ライフステージ別】									
独身期	227	59.9	1.3	0.4	1.3	0.4	0.9	33.9	1.8
家族形成期	140	55.0	1.4	0.7	-	2.9	0.7	37.9	1.4
家族成長前期	73	65.8	5.5	-	-	4.1	1.4	20.5	2.7
家族成長後期	59	66.1	5.1	-	5.1	1.7	-	18.6	3.4
家族成熟期	62	72.6	3.2	1.6	-	-	3.2	16.1	3.2
高齢期	300	65.7	5.0	0.7	0.7	2.7	2.0	11.7	11.7
その他	265	61.1	4.2	0.4	0.4	4.2	1.9	24.5	3.4
【職業別】									
会社員、公務員、団体職員	447	59.5	2.2	0.4	0.2	2.7	0.9	31.8	2.2
パート・アルバイト・非常勤・嘱託・派遣など	172	66.3	4.1	0.6	2.9	4.7	1.7	16.9	2.9
自営業・自由業	133	64.7	1.5	0.8	0.8	3.8	2.3	15.8	10.5
学生	58	62.1	-	-	1.7	-	1.7	34.5	-
専業主婦・主夫	148	60.1	8.1	-	0.7	0.7	1.4	19.6	9.5
その他	23	69.6	4.3	-	-	-	4.3	17.4	4.3
無職	158	69.6	5.1	1.3	-	1.3	1.9	13.3	7.6
【居住年数別】									
1年未満	75	49.3	1.3	1.3	1.3	2.7	2.7	37.3	4.0
1年以上3年未満	133	48.9	2.3	0.8	-	1.5	1.5	42.9	2.3
3年以上5年未満	92	64.1	1.1	1.1	-	4.3	1.1	27.2	1.1
5年以上10年未満	132	55.3	6.1	-	-	3.8	1.5	33.3	-
10年以上20年未満	189	70.4	3.2	-	1.1	2.1	0.5	20.1	2.6
20年以上30年未満	119	63.9	4.2	-	1.7	-	3.4	21.0	5.9
30年以上	385	67.8	4.4	0.5	0.8	3.1	1.6	12.2	9.6
【住宅形態別】									
持ち家の一戸建て	303	72.6	5.0	0.3	1.0	1.3	0.7	13.9	5.3
賃貸の一戸建て	17	58.8	5.9	-	-	-	-	17.6	17.6
社宅・公務員官舎の一戸建て	11	63.6	-	-	-	-	-	36.4	-
一戸建て/その他	10	70.0	-	-	10.0	-	-	10.0	10.0
分譲マンション・アパート	298	61.1	5.0	0.3	0.3	3.0	3.0	23.2	4.0
賃貸マンション・アパート	373	55.8	1.9	0.3	0.8	3.8	1.1	32.4	4.0
賃貸のUR都市機構（旧公団）・公社のマンション・アパート	13	53.8	7.7	-	-	-	7.7	15.4	15.4
賃貸の都営・区営住宅	38	68.4	-	2.6	2.6	2.6	-	18.4	5.3
社宅・公務員官舎	34	61.8	-	5.9	-	-	2.9	26.5	2.9
集合住宅/その他	12	58.3	-	-	-	-	-	33.3	8.3
【同居者の有無別】									
ひとり暮らし	330	60.0	3.6	0.9	0.3	3.0	0.3	28.2	3.6
同居者あり	791	63.6	3.5	0.4	1.0	2.3	2.0	21.7	5.4
【国籍】									
日本	1,096	63.7	3.6	0.5	0.7	2.5	1.5	22.4	5.2
日本以外	47	44.7	-	2.1	2.1	2.1	4.3	44.7	-

《区有施設のあり方》 問9-1 利用していない理由

⑦ 高齢者福祉施設(ことぶき館・地域交流館・シニア活動館・清風園)

	調査数	利用する機会がない	アクセスが不便	使い勝手が悪い	利用料金が高い	利用時間が合わない	民間の類似施設を利用	施設の存在を知らない	無回答
全体	1,210	76.2	0.4	0.3	-	0.8	0.5	17.6	4.1
【居住地域】									
四谷	142	76.1	1.4	-	-	-	0.7	18.3	3.5
簗笥町	151	76.8	-	-	-	-	-	17.2	6.0
榎町	128	75.8	-	-	-	0.8	0.8	17.2	5.5
若松町	102	77.5	-	-	-	1.0	2.0	15.7	3.9
大久保	149	69.8	0.7	0.7	-	1.3	0.7	21.5	5.4
戸塚	139	74.8	0.7	0.7	-	0.7	-	19.4	3.6
落合第一	118	82.2	0.8	0.8	-	0.8	-	13.6	1.7
落合第二	110	87.3	-	0.9	-	-	-	10.0	1.8
柏木	94	72.3	-	-	-	3.2	1.1	17.0	6.4
角筈・区役所	50	72.0	-	-	-	-	-	26.0	2.0
【性別】									
男性	557	75.2	0.2	0.2	-	0.9	0.4	18.5	4.7
女性	640	77.7	0.6	0.5	-	0.6	0.6	16.4	3.6
【年代別】									
10歳代・20歳代	176	73.9	0.6	-	-	1.1	-	23.9	0.6
30歳代	224	72.8	0.4	-	-	0.4	-	25.0	1.3
40歳代	241	80.1	-	-	-	-	-	18.3	1.7
50歳代	174	77.0	0.6	-	-	1.1	0.6	15.5	5.2
60歳代	205	80.0	0.5	0.5	-	1.0	1.0	10.7	6.3
70歳以上	177	74.0	0.6	1.7	-	1.1	1.7	10.2	10.7
【ライフステージ別】									
独身期	247	70.9	0.4	-	-	0.8	-	27.1	0.8
家族形成期	151	74.2	0.7	-	-	0.7	-	23.2	1.3
家族成長前期	81	86.4	-	-	-	-	-	11.1	2.5
家族成長後期	62	85.5	1.6	-	-	1.6	-	9.7	1.6
家族成熟期	67	83.6	1.5	-	-	-	-	11.9	3.0
高齢期	291	75.6	0.3	1.4	-	1.4	1.4	10.3	9.6
その他	282	75.9	-	-	-	0.4	0.7	18.8	4.3
【職業別】									
会社員、公務員、団体職員	479	74.1	0.4	0.2	-	0.8	-	22.5	1.9
パート・アルバイト・非常勤・嘱託・派遣など	178	77.5	0.6	-	-	1.1	0.6	16.9	3.4
自営業・自由業	135	79.3	0.7	-	-	-	1.5	9.6	8.9
学生	66	74.2	-	-	-	-	-	25.8	-
専業主婦・主夫	158	79.7	0.6	-	-	0.6	1.9	11.4	5.7
その他	26	76.9	-	-	-	-	-	19.2	3.8
無職	151	78.1	-	2.0	-	1.3	-	11.3	7.3
【居住年数別】									
1年未満	82	74.4	-	-	-	-	-	23.2	2.4
1年以上3年未満	147	67.3	1.4	-	-	0.7	-	30.6	-
3年以上5年未満	98	76.5	-	-	-	2.0	-	20.4	1.0
5年以上10年未満	139	70.5	-	-	-	-	-	28.1	1.4
10年以上20年未満	214	80.4	-	-	-	0.9	-	15.0	3.7
20年以上30年未満	124	75.8	-	-	-	0.8	-	18.5	4.8
30年以上	371	79.0	0.5	1.1	-	0.8	1.3	8.9	8.4
【住宅形態別】									
持ち家の一戸建て	313	81.2	-	1.0	-	0.3	0.6	11.8	5.1
賃貸の一戸建て	16	62.5	6.3	-	-	-	-	18.8	12.5
社宅・公務員官舎の一戸建て	12	75.0	-	-	-	-	-	25.0	-
一戸建て/その他	7	71.4	-	-	-	-	-	28.6	-
分譲マンション・アパート	312	77.6	0.3	-	-	1.6	-	18.6	1.9
賃貸マンション・アパート	399	70.2	0.8	-	-	0.8	0.3	23.8	4.3
賃貸のUR都市機構(旧公団)・公社のマンション・アパート	12	66.7	-	8.3	-	-	-	8.3	16.7
賃貸の都営・区営住宅	42	73.8	-	-	-	2.4	7.1	9.5	7.1
社宅・公務員官舎	40	95.0	-	-	-	-	-	2.5	2.5
集合住宅/その他	12	83.3	-	-	-	-	-	8.3	8.3
【同居者の有無別】									
ひとり暮らし	337	71.2	0.6	0.6	-	0.9	0.3	22.8	3.6
同居者あり	840	78.0	0.4	0.2	-	0.8	0.6	15.6	4.4
【国籍】									
日本	1,139	77.3	0.4	0.4	-	0.7	0.4	16.8	4.1
日本以外	57	61.4	1.8	-	-	1.8	1.8	29.8	3.5

《区有施設のあり方》 問9-1 利用していない理由

⑧ 児童施設(子ども総合センター・子ども家庭支援センター・児童館)

	調査数	利用する機会がない	アクセスが不便	使い勝手が悪い	利用料金が高い	利用時間が合わない	民間の類似施設を利用	施設の存在を知らない	無回答
全体	1,151	79.9	0.3	0.1	-	1.0	0.3	14.0	4.4
【居住地域】									
四谷	135	79.3	0.7	-	-	-	-	16.3	3.7
笹筒町	144	79.2	-	-	-	0.7	-	13.9	6.3
榎町	120	82.5	-	-	-	0.8	-	10.8	5.8
若松町	101	81.2	-	-	-	1.0	-	11.9	5.9
大久保	139	76.3	-	0.7	-	1.4	1.4	15.1	5.0
戸塚	133	80.5	-	-	-	0.8	-	14.3	4.5
落合第一	117	85.5	0.9	-	-	1.7	-	11.1	0.9
落合第二	103	83.5	1.9	-	-	1.9	1.0	8.7	2.9
柏木	83	80.7	-	-	-	1.2	-	14.5	3.6
角筈・区役所	51	68.6	-	-	-	-	-	25.5	5.9
【性別】									
男性	543	77.7	0.2	0.2	-	0.9	0.4	15.5	5.2
女性	596	82.2	0.5	-	-	1.0	0.2	12.4	3.7
【年代別】									
10歳代・20歳代	169	76.9	0.6	-	-	-	-	21.3	1.2
30歳代	184	72.8	1.1	-	-	2.2	0.5	22.3	1.1
40歳代	198	82.3	0.5	0.5	-	1.0	-	14.1	1.5
50歳代	174	81.0	-	-	-	1.7	-	12.6	4.6
60歳代	207	84.1	-	-	-	-	0.5	8.7	6.8
70歳以上	207	82.1	-	-	-	1.0	0.5	6.3	10.1
【ライフステージ別】									
独身期	245	74.7	0.4	-	-	0.4	0.4	22.9	1.2
家族形成期	104	76.0	1.9	1.0	-	1.0	-	20.2	-
家族成長前期	45	80.0	2.2	-	-	6.7	-	8.9	2.2
家族成長後期	58	86.2	-	-	-	1.7	-	8.6	3.4
家族成熟期	68	85.3	-	-	-	1.5	-	8.8	4.4
高齢期	321	82.6	-	-	-	0.6	0.3	7.5	9.0
その他	282	80.5	-	-	-	0.7	0.4	14.5	3.9
【職業別】									
会社員、公務員、団体職員	435	76.3	0.5	0.2	-	1.6	-	19.8	1.6
パート・アルバイト・非常勤・嘱託・派遣など	166	83.1	-	-	-	1.2	1.2	11.4	3.0
自営業・自由業	136	81.6	-	-	-	-	-	8.8	9.6
学生	65	80.0	-	-	-	-	-	20.0	-
専業主婦・主夫	142	83.1	1.4	-	-	0.7	-	8.5	6.3
その他	23	82.6	-	-	-	-	-	8.7	8.7
無職	167	83.8	-	-	-	0.6	-	7.8	7.8
【居住年数別】									
1年未満	77	75.3	-	-	-	2.6	1.3	19.5	1.3
1年以上3年未満	126	65.9	0.8	-	-	0.8	-	31.0	1.6
3年以上5年未満	90	81.1	1.1	-	-	2.2	-	14.4	1.1
5年以上10年未満	118	74.6	-	0.8	-	1.7	-	22.9	-
10年以上20年未満	196	85.7	0.5	-	-	0.5	-	10.2	3.1
20年以上30年未満	117	82.9	-	-	-	-	-	11.1	6.0
30年以上	394	82.5	-	-	-	0.5	0.5	8.1	8.4
【住宅形態別】									
持ち家の一戸建て	309	88.0	0.6	-	-	0.3	0.3	6.5	4.2
賃貸の一戸建て	14	71.4	-	-	-	-	-	14.3	14.3
社宅・公務員官舎の一戸建て	11	72.7	-	-	-	9.1	-	18.2	-
一戸建て/その他	9	88.9	-	-	-	-	-	11.1	-
分譲マンション・アパート	295	79.7	0.3	-	-	1.7	-	15.6	2.7
賃貸マンション・アパート	364	72.3	0.3	0.3	-	0.3	0.5	22.0	4.4
賃貸のUR都市機構(旧公団)・公社のマンション・アパート	13	84.6	-	-	-	-	-	-	15.4
賃貸の都営・区営住宅	43	81.4	-	-	-	2.3	-	4.7	11.6
社宅・公務員官舎	33	90.9	-	-	-	3.0	-	6.1	-
集合住宅/その他	12	83.3	-	-	-	-	-	8.3	8.3
【同居者の有無別】									
ひとり暮らし	342	77.5	0.3	-	-	0.6	0.3	18.4	2.9
同居者あり	773	81.0	0.4	0.1	-	1.0	0.3	12.0	5.2
【国籍】									
日本	1,087	80.6	0.4	0.1	-	0.9	0.2	13.4	4.4
日本以外	52	69.2	-	-	-	1.9	1.9	23.1	3.8

《区有施設のあり方》 問9-1 利用していない理由

⑨ 保健センター

	調査数	利用する機会がない	アクセスが不便	使い勝手が悪い	利用料金が高い	利用時間が合わない	民間の類似施設を利用	施設の存在を知らない	無回答
全体	1,078	73.4	1.5	0.5	0.1	1.6	4.2	14.4	4.5
【居住地域】									
四谷	131	75.6	0.8	0.8	-	2.3	3.8	13.0	3.8
簗笥町	131	69.5	1.5	0.8	-	0.8	6.1	15.3	6.1
榎町	108	76.9	1.9	0.9	-	0.9	2.8	13.0	3.7
若松町	96	78.1	-	-	-	1.0	3.1	14.6	3.1
大久保	129	69.8	0.8	-	-	3.1	3.1	16.3	7.0
戸塚	119	73.9	-	-	-	1.7	6.7	13.4	4.2
落合第一	104	74.0	2.9	1.0	-	1.0	4.8	15.4	1.0
落合第二	101	78.2	2.0	-	1.0	2.0	3.0	10.9	3.0
柏木	83	73.5	2.4	1.2	-	2.4	3.6	10.8	6.0
角筈・区役所	51	62.7	3.9	-	-	-	3.9	23.5	5.9
【性別】									
男性	494	70.6	1.0	0.2	-	1.2	4.5	17.2	5.3
女性	570	76.1	1.9	0.7	0.2	1.9	3.9	11.8	3.5
【年代別】									
10歳代・20歳代	160	75.0	1.3	0.6	-	0.6	1.3	20.6	0.6
30歳代	182	66.5	0.5	0.5	-	0.5	1.6	29.7	0.5
40歳代	195	79.0	1.0	-	0.5	1.0	4.1	11.8	2.6
50歳代	161	75.8	1.9	0.6	-	2.5	3.7	11.8	3.7
60歳代	185	71.4	3.2	0.5	-	3.2	7.6	7.0	7.0
70歳以上	181	74.0	1.1	0.6	-	1.7	6.1	5.5	11.0
【ライフステージ別】									
独身期	226	70.8	0.9	0.9	-	0.9	1.3	24.3	0.9
家族形成期	106	66.0	0.9	-	-	-	1.9	30.2	0.9
家族成長前期	62	88.7	-	-	-	-	3.2	6.5	1.6
家族成長後期	53	81.1	3.8	-	1.9	1.9	-	9.4	1.9
家族成熟期	60	76.7	8.3	1.7	-	3.3	1.7	5.0	3.3
高齢期	284	72.5	1.4	0.7	-	2.1	6.7	6.7	9.9
その他	260	74.2	0.4	-	-	2.3	6.2	13.1	3.8
【職業別】									
会社員、公務員、団体職員	423	72.3	0.7	0.5	-	1.4	1.9	22.0	1.2
パート・アルバイト・非常勤・嘱託・派遣など	155	74.8	1.3	0.6	0.6	4.5	3.2	10.3	4.5
自営業・自由業	113	71.7	1.8	-	-	-	8.8	8.0	9.7
学生	61	80.3	1.6	-	-	-	1.6	16.4	-
専業主婦・主夫	138	76.1	4.3	-	-	0.7	7.2	5.8	5.8
その他	22	72.7	-	-	-	-	4.5	18.2	4.5
無職	147	73.5	1.4	1.4	-	2.0	5.4	7.5	8.8
【居住年数別】									
1年未満	74	67.6	-	1.4	-	-	-	31.1	-
1年以上3年未満	122	63.1	2.5	-	-	-	3.3	30.3	0.8
3年以上5年未満	83	74.7	1.2	-	-	3.6	-	16.9	3.6
5年以上10年未満	115	70.4	0.9	-	-	-	2.6	24.3	1.7
10年以上20年未満	183	79.2	1.6	-	-	1.1	5.5	9.3	3.3
20年以上30年未満	117	76.9	0.9	0.9	-	2.6	4.3	9.4	5.1
30年以上	351	74.6	1.7	0.6	-	2.6	6.3	6.0	8.3
【住宅形態別】									
持ち家の一戸建て	274	80.7	1.1	0.4	-	1.5	5.1	6.2	5.1
賃貸の一戸建て	15	60.0	6.7	-	-	-	-	20.0	13.3
社宅・公務員官舎の一戸建て	11	72.7	-	-	-	-	9.1	18.2	-
一戸建て/その他	9	66.7	-	-	11.1	-	-	22.2	-
分譲マンション・アパート	286	75.5	1.7	-	-	2.4	4.9	12.6	2.8
賃貸マンション・アパート	347	66.0	1.2	0.3	-	1.2	2.9	23.9	4.6
賃貸のUR都市機構(旧公団)・公社のマンション・アパート	12	66.7	-	-	-	-	16.7	-	16.7
賃貸の都営・区営住宅	38	68.4	2.6	5.3	-	2.6	2.6	10.5	7.9
社宅・公務員官舎	35	91.4	2.9	-	-	-	2.9	2.9	-
集合住宅/その他	9	88.9	-	-	-	-	-	11.1	-
【同居者の有無別】									
ひとり暮らし	323	70.9	0.9	0.3	-	2.2	2.2	20.7	2.8
同居者あり	725	74.9	1.7	0.4	0.1	1.2	5.0	11.6	5.1
【国籍】									
日本	1,021	74.3	1.5	0.4	0.1	1.6	4.0	13.8	4.3
日本以外	43	58.1	2.3	2.3	-	2.3	7.0	23.3	4.7

《区有施設のあり方》 問9-1 利用していない理由

⑩ 中央図書館・地域図書館

	調査数	利用する機会がない	アクセスが不便	使い勝手が悪い	利用料金が高い	利用時間が合わない	民間の類似施設を利用	施設の存在を知らない	無回答
全体	831	64.5	11.2	1.3	-	3.9	2.0	11.3	5.8
【居住地域】									
四谷	94	66.0	7.4	-	-	2.1	4.3	13.8	6.4
簗笥町	105	59.0	11.4	1.9	-	5.7	1.0	11.4	9.5
榎町	84	70.2	13.1	2.4	-	4.8	-	7.1	2.4
若松町	64	64.1	6.3	3.1	-	4.7	4.7	12.5	4.7
大久保	89	69.7	6.7	-	-	5.6	1.1	10.1	6.7
戸塚	100	67.0	11.0	1.0	-	2.0	2.0	11.0	6.0
落合第一	95	50.5	26.3	1.1	-	2.1	5.3	11.6	3.2
落合第二	70	72.9	8.6	-	-	5.7	1.4	5.7	5.7
柏木	65	69.2	7.7	1.5	-	3.1	-	12.3	6.2
角筈・区役所	43	69.8	2.3	-	-	4.7	-	18.6	4.7
【性別】									
男性	387	64.9	7.8	1.0	-	4.1	2.8	13.2	6.2
女性	433	64.7	14.3	1.2	-	3.7	1.4	9.7	5.1
【年代別】									
10歳代・20歳代	112	63.4	5.4	0.9	-	5.4	5.4	17.9	1.8
30歳代	156	54.5	16.7	0.6	-	5.8	1.9	19.2	1.3
40歳代	133	61.7	13.5	1.5	-	3.8	2.3	14.3	3.0
50歳代	116	63.8	12.9	2.6	-	5.2	2.6	8.6	4.3
60歳代	151	68.9	10.6	0.7	-	2.6	-	6.6	10.6
70歳以上	153	75.8	7.2	0.7	-	1.3	1.3	2.6	11.1
【ライフステージ別】									
独身期	174	56.9	9.2	0.6	-	7.5	4.0	19.5	2.3
家族形成期	89	56.2	18.0	2.2	-	1.1	2.2	20.2	-
家族成長前期	31	61.3	25.8	-	-	6.5	-	3.2	3.2
家族成長後期	35	65.7	17.1	5.7	-	2.9	2.9	2.9	2.9
家族成熟期	44	65.9	15.9	-	-	2.3	-	6.8	9.1
高齢期	235	74.0	6.8	0.9	-	2.1	0.9	3.8	11.5
その他	203	64.5	10.8	1.5	-	4.4	2.5	12.3	3.9
【職業別】									
会社員、公務員、団体職員	323	58.2	12.1	1.5	-	6.8	1.5	17.3	2.5
パート・アルバイト・非常勤・嘱託・派遣など	110	65.5	13.6	0.9	-	2.7	3.6	10.9	2.7
自営業・自由業	106	66.0	9.4	0.9	-	2.8	2.8	5.7	12.3
学生	38	68.4	5.3	2.6	-	2.6	7.9	10.5	2.6
専業主婦・主夫	100	60.0	20.0	1.0	-	1.0	-	7.0	11.0
その他	19	73.7	5.3	-	-	-	-	10.5	10.5
無職	121	82.6	4.1	-	-	1.7	0.8	4.1	6.6
【居住年数別】									
1年未満	60	55.0	8.3	-	-	3.3	3.3	26.7	3.3
1年以上3年未満	104	58.7	9.6	1.0	-	2.9	-	26.9	1.0
3年以上5年未満	60	56.7	15.0	1.7	-	6.7	3.3	15.0	1.7
5年以上10年未満	80	58.8	13.8	3.8	-	2.5	3.8	15.0	2.5
10年以上20年未満	116	64.7	14.7	2.6	-	4.3	2.6	6.9	4.3
20年以上30年未満	85	68.2	7.1	2.4	-	3.5	3.5	5.9	9.4
30年以上	300	70.7	9.7	-	-	4.0	1.3	4.7	9.7
【住宅形態別】									
持ち家の一戸建て	216	75.5	9.3	1.4	-	3.2	1.9	2.8	6.0
賃貸の一戸建て	12	58.3	8.3	-	-	-	-	16.7	16.7
社宅・公務員官舎の一戸建て	6	66.7	-	-	-	-	-	33.3	-
一戸建て/その他	9	77.8	11.1	-	-	-	-	-	11.1
分譲マンション・アパート	201	57.7	17.9	1.5	-	6.5	2.5	10.9	3.0
賃貸マンション・アパート	291	59.5	8.6	0.7	-	4.1	2.1	18.6	6.5
賃貸のUR都市機構(旧公団)・公社のマンション・アパート	7	71.4	28.6	-	-	-	-	-	-
賃貸の都営・区営住宅	24	91.7	-	4.2	-	-	-	-	4.2
社宅・公務員官舎	19	68.4	26.3	-	-	-	-	5.3	-
集合住宅/その他	9	77.8	-	-	-	-	11.1	11.1	-
【同居者の有無別】									
ひとり暮らし	258	59.7	9.7	0.4	-	5.4	3.5	16.3	5.0
同居者あり	547	67.5	11.9	1.5	-	3.3	1.5	8.8	5.7
【国籍】									
日本	786	65.3	11.6	1.0	-	3.8	2.0	10.6	5.7
日本以外	35	54.3	5.7	2.9	-	5.7	2.9	25.7	2.9

《区有施設のあり方》 問9-1 利用していない理由

① 区外の施設（箱根つつじ荘・グリーンヒル八ヶ岳・ヴィレッジ女神湖）

	調査数	利用する機会がない	アクセスが不便	使い勝手が悪い	利用料金が高い	利用時間が合わない	民間の類似施設を利用	施設の存在を知らない	無回答
全体	1,218	57.9	2.1	2.0	1.0	1.7	5.5	24.4	5.5
【居住地域】									
四谷	142	56.3	2.1	-	-	-	6.3	31.0	4.2
簗笥町	153	54.9	0.7	0.7	1.3	1.3	5.2	29.4	6.5
榎町	126	62.7	4.0	2.4	-	1.6	2.4	21.4	5.6
若松町	99	60.6	1.0	2.0	2.0	-	6.1	21.2	7.1
大久保	147	52.4	1.4	2.7	-	4.1	8.2	25.9	5.4
戸塚	139	64.0	3.6	2.9	1.4	1.4	1.4	20.9	4.3
落合第一	121	59.5	3.3	3.3	0.8	2.5	5.8	22.3	2.5
落合第二	111	72.1	0.9	1.8	1.8	1.8	5.4	10.8	5.4
柏木	92	53.3	2.2	1.1	2.2	2.2	7.6	25.0	6.5
角筈・区役所	58	43.1	-	1.7	-	3.4	5.2	37.9	8.6
【性別】									
男性	552	55.8	1.3	1.6	0.7	1.8	4.5	29.2	5.1
女性	650	60.3	2.6	2.2	1.1	1.7	6.0	20.5	5.7
【年代別】									
10歳代・20歳代	171	58.5	1.8	1.8	0.6	1.8	1.2	32.7	1.8
30歳代	221	50.7	0.5	0.5	-	0.9	4.1	42.5	0.9
40歳代	231	51.9	3.5	3.0	1.7	1.3	2.6	33.8	2.2
50歳代	170	58.2	1.2	3.5	1.8	2.9	10.0	18.2	4.1
60歳代	202	63.9	1.5	1.5	0.5	3.0	7.4	12.4	9.9
70歳以上	207	67.6	3.4	1.4	1.0	1.0	6.8	5.3	13.5
【ライフステージ別】									
独身期	242	52.9	1.7	1.7	0.4	1.7	1.7	38.4	1.7
家族形成期	148	48.6	0.7	1.4	1.4	1.4	2.7	43.2	0.7
家族成長前期	77	59.7	3.9	2.6	-	1.3	9.1	19.5	3.9
家族成長後期	60	60.0	1.7	5.0	5.0	3.3	6.7	15.0	3.3
家族成熟期	62	69.4	-	1.6	1.6	-	11.3	9.7	6.5
高齢期	318	65.7	2.5	1.9	0.6	1.9	6.9	7.9	12.6
その他	278	55.0	2.2	1.8	1.1	2.2	5.4	29.1	3.2
【職業別】									
会社員、公務員、団体職員	470	51.5	1.3	1.9	0.9	1.5	3.6	37.0	2.3
パート・アルバイト・非常勤・嘱託・派遣など	177	65.5	1.7	0.6	2.3	1.7	7.3	18.1	2.8
自営業・自由業	139	58.3	4.3	1.4	0.7	2.9	5.0	18.0	9.4
学生	63	58.7	-	3.2	-	1.6	1.6	33.3	1.6
専業主婦・主夫	159	57.9	1.9	5.0	-	2.5	8.8	14.5	9.4
その他	25	60.0	-	-	4.0	-	-	24.0	12.0
無職	162	71.0	3.7	0.6	0.6	1.2	6.8	8.0	8.0
【居住年数別】									
1年未満	81	53.1	-	-	-	-	2.5	43.2	1.2
1年以上3年未満	145	52.4	1.4	1.4	0.7	0.7	2.1	40.7	0.7
3年以上5年未満	95	60.0	-	-	2.1	2.1	1.1	33.7	1.1
5年以上10年未満	139	47.5	0.7	2.9	-	0.7	2.9	42.4	2.9
10年以上20年未満	210	57.6	1.4	2.4	1.4	1.9	7.6	23.3	4.3
20年以上30年未満	125	60.0	2.4	4.0	1.6	2.4	4.8	17.6	7.2
30年以上	387	64.3	3.1	2.1	0.8	2.3	9.0	7.8	10.6
【住宅形態別】									
持ち家の一戸建て	316	68.7	2.2	3.2	0.9	1.9	5.7	11.1	6.3
賃貸の一戸建て	17	58.8	-	-	-	-	-	29.4	11.8
社宅・公務員官舎の一戸建て	11	72.7	-	-	-	-	-	27.3	-
一戸建て/その他	8	75.0	-	-	12.5	-	12.5	-	-
分譲マンション・アパート	315	52.4	1.9	2.9	1.6	2.9	8.3	26.7	3.5
賃貸マンション・アパート	395	52.4	2.3	0.8	0.3	1.5	3.0	35.9	3.8
賃貸のUR都市機構（旧公団）・公社のマンション・アパート	11	63.6	-	-	-	-	9.1	9.1	18.2
賃貸の都営・区営住宅	42	61.9	4.8	2.4	4.8	-	11.9	7.1	7.1
社宅・公務員官舎	40	57.5	-	2.5	-	-	5.0	35.0	-
集合住宅/その他	12	58.3	-	-	-	-	-	16.7	25.0
【同居者の有無別】									
ひとり暮らし	343	53.9	2.9	1.2	1.2	1.2	2.6	33.2	3.8
同居者あり	835	59.6	1.7	2.4	1.0	2.0	6.6	21.2	5.5
【国籍】									
日本	1,148	59.1	2.0	2.0	0.9	1.7	5.4	23.5	5.5
日本以外	54	38.9	1.9	-	1.9	3.7	5.6	44.4	3.7

《区有施設のあり方》 問9-1 利用していない理由

⑫ その他の施設

	調査数	利用する機会がない	アクセスが不便	使い勝手が悪い	利用料金が高い	利用時間が合わない	民間の類似施設を利用	施設の存在を知らない	無回答
全体	1,151	65.6	0.5	0.4	0.1	1.0	0.3	26.8	5.3
【居住地域】									
四谷	132	65.9	-	-	-	0.8	0.8	28.0	4.5
笹笥町	149	58.4	-	0.7	-	-	0.7	33.6	6.7
榎町	126	65.9	1.6	0.8	-	-	0.8	25.4	5.6
若松町	100	72.0	1.0	-	-	1.0	-	20.0	6.0
大久保	134	64.9	0.7	-	0.7	2.2	-	25.4	6.0
戸塚	123	66.7	-	0.8	-	1.6	-	26.8	4.1
落合第一	115	73.9	1.7	-	-	0.9	-	20.9	2.6
落合第二	105	71.4	-	1.0	-	1.0	1.0	23.8	1.9
柏木	86	65.1	-	1.2	-	1.2	-	25.6	7.0
角筈・区役所	54	53.7	-	-	-	-	-	37.0	9.3
【性別】									
男性	529	64.1	0.4	0.2	0.2	0.9	0.8	28.4	5.1
女性	608	67.4	0.7	0.7	-	0.8	-	25.2	5.3
【年代別】									
10歳代・20歳代	167	67.1	-	0.6	-	-	-	30.5	1.8
30歳代	219	53.0	0.5	-	-	0.9	-	43.4	2.3
40歳代	218	66.1	-	0.5	-	-	-	30.3	3.2
50歳代	153	66.7	0.7	1.3	0.7	2.0	0.7	23.5	4.6
60歳代	191	71.2	1.0	0.5	-	1.6	0.5	17.3	7.9
70歳以上	189	73.5	1.1	-	-	1.1	1.1	11.6	11.6
【ライフステージ別】									
独身期	236	59.7	0.4	0.4	-	0.8	-	36.4	2.1
家族形成期	146	53.4	-	-	-	-	-	44.5	2.1
家族成長前期	68	72.1	-	-	-	-	-	23.5	4.4
家族成長後期	57	70.2	-	3.5	-	1.8	-	21.1	3.5
家族成熟期	59	71.2	-	1.7	-	1.7	1.7	16.9	6.8
高齢期	294	72.1	1.0	0.3	-	1.4	1.0	13.9	10.2
その他	263	66.9	0.8	-	0.4	0.8	-	27.0	4.2
【職業別】									
会社員、公務員、団体職員	450	60.4	0.4	0.4	-	0.7	0.4	35.1	2.4
パート・アルバイト・非常勤・嘱託・派遣など	168	73.2	0.6	-	0.6	2.4	-	20.8	2.4
自営業・自由業	129	68.2	0.8	-	-	-	-	18.6	12.4
学生	62	66.1	-	-	-	-	-	33.9	-
専業主婦・主夫	143	64.3	0.7	2.1	-	0.7	-	23.1	9.1
その他	26	53.8	-	-	-	-	-	38.5	7.7
無職	154	76.6	0.6	-	-	1.3	0.6	13.0	7.8
【居住年数別】									
1年未満	78	52.6	-	-	-	-	-	47.4	-
1年以上3年未満	140	57.9	-	-	-	-	-	40.7	1.4
3年以上5年未満	94	63.8	-	1.1	-	2.1	-	30.9	2.1
5年以上10年未満	126	57.9	-	0.8	0.8	0.8	-	34.9	4.8
10年以上20年未満	191	66.5	0.5	0.5	-	1.0	0.5	27.2	3.7
20年以上30年未満	118	69.5	0.8	0.8	-	0.8	-	21.2	6.8
30年以上	370	73.0	0.8	0.3	-	1.4	0.8	14.6	9.2
【住宅形態別】									
持ち家の一戸建て	302	72.2	-	1.0	-	0.7	0.3	19.9	6.0
賃貸の一戸建て	14	42.9	-	-	-	-	-	42.9	14.3
社宅・公務員官舎の一戸建て	11	72.7	-	-	-	-	-	27.3	-
一戸建て/その他	9	77.8	-	-	-	-	-	22.2	-
分譲マンション・アパート	300	64.0	1.0	0.7	-	1.7	0.3	28.7	3.7
賃貸マンション・アパート	366	58.7	0.5	-	0.3	0.5	0.3	35.0	4.6
賃貸のUR都市機構(旧公団)・公社のマンション・アパート	13	61.5	7.7	-	-	-	-	15.4	15.4
賃貸の都営・区営住宅	43	74.4	-	-	-	2.3	-	11.6	11.6
社宅・公務員官舎	38	81.6	-	-	-	-	-	18.4	-
集合住宅/その他	11	81.8	-	-	-	-	-	9.1	9.1
【同居者の有無別】									
ひとり暮らし	325	62.5	1.2	-	0.3	0.6	-	30.2	5.2
同居者あり	793	66.8	0.3	0.6	-	1.0	0.4	25.7	5.2
【国籍】									
日本	1,087	67.0	0.6	0.5	0.1	0.8	0.4	25.4	5.3
日本以外	50	44.0	-	-	-	2.0	-	52.0	2.0

《区有施設のあり方》

問10 施設やインフラの老朽化問題の認知度

	調査数	知っている	知らなかった	無回答
全 体	1,351	60.6	32.9	6.4
【居住地域】				
四谷	156	62.8	31.4	5.8
笹筒町	165	66.1	27.3	6.7
榎町	140	57.1	37.9	5.0
若松町	122	59.0	36.1	4.9
大久保	164	61.6	31.7	6.7
戸塚	152	59.9	34.2	5.9
落合第一	131	67.9	29.0	3.1
落合第二	121	57.9	31.4	10.7
柏木	101	61.4	32.7	5.9
角筈・区役所	59	50.8	44.1	5.1
【性別】				
男性	606	68.0	26.4	5.6
女性	722	54.6	38.9	6.5
【年代別】				
10歳代・20歳代	179	48.6	49.2	2.2
30歳代	233	54.1	39.1	6.9
40歳代	250	64.4	31.6	4.0
50歳代	180	67.8	27.8	4.4
60歳代	225	69.8	23.6	6.7
70歳以上	264	58.0	30.7	11.4
【ライフステージ別】				
独身期	251	49.4	45.0	5.6
家族形成期	158	53.8	40.5	5.7
家族成長前期	86	61.6	33.7	4.7
家族成長後期	64	57.8	37.5	4.7
家族成熟期	71	70.4	23.9	5.6
高齢期	386	60.9	29.0	10.1
その他	296	69.9	26.4	3.7
【職業別】				
会社員、公務員、団体職員	494	60.5	35.0	4.5
パート・アルバイト・非常勤・嘱託・派遣など	199	61.8	32.2	6.0
自営業・自由業	151	66.9	27.2	6.0
学生	68	47.1	48.5	4.4
専業主婦・主夫	179	59.2	33.5	7.3
その他	29	72.4	24.1	3.4
無職	201	60.7	28.9	10.4
【居住年数別】				
1年未満	86	59.3	36.0	4.7
1年以上3年未満	154	52.6	44.2	3.2
3年以上5年未満	100	54.0	38.0	8.0
5年以上10年未満	148	66.2	29.7	4.1
10年以上20年未満	223	65.5	31.8	2.7
20年以上30年未満	138	64.5	29.0	6.5
30年以上	458	60.5	29.9	9.6
【住宅形態別】				
持ち家の一戸建て	354	61.3	31.1	7.6
賃貸の一戸建て	18	55.6	38.9	5.6
社宅・公務員官舎の一戸建て	12	33.3	58.3	8.3
一戸建て／その他	10	60.0	40.0	-
分譲マンション・アパート	340	62.6	33.2	4.1
賃貸マンション・アパート	418	59.6	34.4	6.0
賃貸のUR都市機構（旧公団）・公社のマンション・アパート	14	78.6	21.4	-
賃貸の都営・区営住宅	61	62.3	26.2	11.5
社宅・公務員官舎	42	61.9	33.3	4.8
集合住宅／その他	13	76.9	7.7	15.4
【同居者の有無別】				
ひとり暮らし	370	58.6	35.1	6.2
同居者あり	926	61.4	32.3	6.3
【国籍】				
日本	1,267	61.4	32.4	6.2
日本以外	64	45.3	48.4	6.3

《区有施設のあり方》 問11 区有施設のあり方の方向性

①利用頻度の低い施設を廃止する

	調査数	積極的に実施すべき	実施すらかといえ	実施すらかといえではない	実施すべきではない	無回答
全 体	1,351	39.5	42.6	9.8	3.3	4.9
【居住地域】						
四谷	156	39.7	41.0	9.0	5.8	4.5
笹笥町	165	38.2	41.8	10.3	3.0	6.7
榎町	140	38.6	47.9	10.0	1.4	2.1
若松町	122	40.2	47.5	3.3	2.5	6.6
大久保	164	38.4	42.7	10.4	2.4	6.1
戸塚	152	42.1	40.8	7.2	5.3	4.6
落合第一	131	44.3	42.7	7.6	4.6	0.8
落合第二	121	33.9	45.5	12.4	3.3	5.0
柏木	101	41.6	41.6	11.9	1.0	4.0
角筈・区役所	59	44.1	30.5	16.9	3.4	5.1
【性別】						
男性	606	44.9	37.0	11.1	4.0	3.1
女性	722	35.2	47.6	8.4	2.9	5.8
【年代別】						
10歳代・20歳代	179	29.1	51.4	14.0	2.8	2.8
30歳代	233	42.5	42.5	10.3	3.0	1.7
40歳代	250	42.0	43.6	9.6	3.6	1.2
50歳代	180	36.7	48.9	9.4	3.3	1.7
60歳代	225	43.1	37.3	9.8	4.0	5.8
70歳以上	264	40.9	36.4	6.1	3.4	13.3
【ライフステージ別】						
独身期	251	31.1	47.0	14.7	4.4	2.8
家族形成期	158	44.9	44.3	8.2	0.6	1.9
家族成長前期	86	50.0	38.4	8.1	1.2	2.3
家族成長後期	64	35.9	56.3	6.3	1.6	-
家族成熟期	71	33.8	49.3	14.1	1.4	1.4
高齢期	386	41.5	36.3	7.0	4.1	11.1
その他	296	40.5	42.6	9.8	4.4	2.7
【職業別】						
会社員、公務員、団体職員	494	43.5	43.1	9.1	2.0	2.2
パート・アルバイト・非常勤・嘱託・派遣など	199	39.2	40.7	12.1	4.0	4.0
自営業・自由業	151	39.1	43.0	9.3	5.3	3.3
学生	68	20.6	50.0	20.6	5.9	2.9
専業主婦・主夫	179	38.0	46.9	7.3	2.8	5.0
その他	29	41.4	31.0	17.2	3.4	6.9
無職	201	38.3	40.3	6.0	3.5	11.9
【居住年数別】						
1年未満	86	40.7	41.9	9.3	3.5	4.7
1年以上3年未満	154	38.3	42.2	12.3	5.2	1.9
3年以上5年未満	100	38.0	47.0	7.0	4.0	4.0
5年以上10年未満	148	40.5	44.6	12.8	0.7	1.4
10年以上20年未満	223	38.6	47.1	8.1	4.0	2.2
20年以上30年未満	138	37.7	43.5	13.0	1.4	4.3
30年以上	458	39.7	39.7	8.5	3.3	8.7
【住宅形態別】						
持ち家の一戸建て	354	37.0	44.1	11.6	2.5	4.8
賃貸の一戸建て	18	38.9	44.4	11.1	5.6	-
社宅・公務員官舎の一戸建て	12	41.7	41.7	16.7	-	-
一戸建て/その他	10	40.0	50.0	10.0	-	-
分譲マンション・アパート	340	44.4	41.2	8.8	2.4	3.2
賃貸マンション・アパート	418	37.6	44.3	10.8	4.5	2.9
賃貸のUR都市機構(旧公団)・公社のマンション・アパート	14	21.4	57.1	7.1	14.3	-
賃貸の都営・区営住宅	61	41.0	39.3	3.3	4.9	11.5
社宅・公務員官舎	42	50.0	42.9	4.8	-	2.4
集合住宅/その他	13	38.5	23.1	7.7	-	30.8
【同居者の有無別】						
ひとり暮らし	370	37.0	42.7	9.7	5.4	5.1
同居者あり	926	40.3	43.3	10.0	2.4	4.0
【国籍】						
日本	1,267	40.4	42.7	9.0	3.1	4.8
日本以外	64	23.4	43.8	21.9	7.8	3.1

《区有施設のあり方》 問11 区有施設のあり方の方向性
 ②新たな行政需要には既存施設を補強し活用することで対応する

	調査数	積極的に実施すべき	実施すらかといえ	実施すらかといえではない	実施すべきではない	無回答
全 体	1,351	38.9	46.5	6.1	1.8	6.7
【居住地域】						
四谷	156	37.8	50.6	1.9	2.6	7.1
笹笥町	165	44.2	41.8	6.1	1.8	6.1
榎町	140	41.4	41.4	9.3	2.1	5.7
若松町	122	32.0	49.2	9.0	1.6	8.2
大久保	164	39.6	42.1	7.9	1.2	9.1
戸塚	152	36.8	48.7	4.6	3.3	6.6
落合第一	131	40.5	48.9	4.6	0.8	5.3
落合第二	121	38.0	52.9	2.5	0.8	5.8
柏木	101	46.5	43.6	5.9	-	4.0
角筈・区役所	59	37.3	50.8	8.5	3.4	-
【性別】						
男性	606	40.8	46.0	6.1	2.6	4.5
女性	722	38.1	47.0	6.0	1.1	7.9
【年代別】						
10歳代・20歳代	179	36.3	52.5	6.7	1.7	2.8
30歳代	233	42.5	45.9	8.2	1.3	2.1
40歳代	250	42.0	50.0	5.6	1.2	1.2
50歳代	180	41.7	45.0	7.8	2.8	2.8
60歳代	225	37.8	49.3	3.6	0.4	8.9
70歳以上	264	35.2	37.9	5.3	3.4	18.2
【ライフステージ別】						
独身期	251	36.3	51.4	7.6	1.2	3.6
家族形成期	158	43.0	46.8	7.0	1.9	1.3
家族成長前期	86	48.8	40.7	8.1	1.2	1.2
家族成長後期	64	39.1	50.0	6.3	3.1	1.6
家族成熟期	71	33.8	56.3	7.0	-	2.8
高齢期	386	36.0	40.7	4.9	2.6	15.8
その他	296	41.9	48.6	4.7	1.0	3.7
【職業別】						
会社員、公務員、団体職員	494	39.5	49.6	7.1	1.2	2.6
パート・アルバイト・非常勤・嘱託・派遣など	199	36.2	51.8	4.0	3.0	5.0
自営業・自由業	151	42.4	45.7	3.3	3.3	5.3
学生	68	41.2	48.5	5.9	1.5	2.9
専業主婦・主夫	179	41.3	43.6	6.7	0.6	7.8
その他	29	55.2	24.1	10.3	-	10.3
無職	201	35.8	39.8	6.5	2.0	15.9
【居住年数別】						
1年未満	86	48.8	43.0	4.7	-	3.5
1年以上3年未満	154	36.4	54.5	5.8	1.3	1.9
3年以上5年未満	100	41.0	48.0	5.0	2.0	4.0
5年以上10年未満	148	43.2	48.6	7.4	-	0.7
10年以上20年未満	223	36.8	48.9	8.1	2.7	3.6
20年以上30年未満	138	38.4	48.6	5.1	2.2	5.8
30年以上	458	36.7	42.1	5.9	2.4	12.9
【住宅形態別】						
持ち家の一戸建て	354	41.5	44.9	4.8	2.0	6.8
賃貸の一戸建て	18	16.7	66.7	5.6	5.6	5.6
社宅・公務員官舎の一戸建て	12	50.0	41.7	8.3	-	-
一戸建て／その他	10	30.0	50.0	10.0	10.0	-
分譲マンション・アパート	340	44.1	44.7	5.6	1.8	3.8
賃貸マンション・アパート	418	36.6	50.2	8.1	0.7	4.3
賃貸のUR都市機構（旧公団）・公社のマンション・アパート	14	35.7	50.0	7.1	-	7.1
賃貸の都営・区営住宅	61	23.0	45.9	4.9	6.6	19.7
社宅・公務員官舎	42	50.0	45.2	2.4	-	2.4
集合住宅／その他	13	46.2	23.1	7.7	-	23.1
【同居者の有無別】						
ひとり暮らし	370	35.1	51.1	6.5	0.3	7.0
同居者あり	926	41.1	45.6	5.9	2.3	5.1
【国籍】						
日本	1,267	39.0	46.8	6.0	1.6	6.6
日本以外	64	42.2	40.6	7.8	6.3	3.1

《区有施設のあり方》 問11 区有施設のあり方の方向性

③さまざまな施設を1か所にまとめるなど、施設機能の集約化を行う

	調査数	積極的に実施すべき	実施すらかとすべき	実施すらかといえは	実施すべきではない	無回答
全体	1,351	28.9	34.8	22.1	8.1	6.1
【居住地】						
四谷	156	27.6	34.6	21.8	9.6	6.4
笹笥町	165	27.3	38.2	24.2	5.5	4.8
榎町	140	22.9	43.6	21.4	8.6	3.6
若松町	122	26.2	36.1	23.8	7.4	6.6
大久保	164	28.0	32.3	22.6	9.1	7.9
戸塚	152	30.9	31.6	23.7	7.9	5.9
落合第一	131	32.8	35.9	16.8	9.9	4.6
落合第二	121	31.4	32.2	24.0	5.8	6.6
柏木	101	37.6	27.7	19.8	10.9	4.0
角筈・区役所	59	35.6	33.9	18.6	8.5	3.4
【性別】						
男性	606	32.0	33.7	21.0	9.2	4.1
女性	722	27.0	35.7	23.1	7.2	6.9
【年代別】						
10歳代・20歳代	179	29.1	35.2	26.3	6.7	2.8
30歳代	233	35.2	34.8	21.0	6.9	2.1
40歳代	250	29.6	40.8	24.0	4.0	1.6
50歳代	180	29.4	37.2	18.9	11.7	2.8
60歳代	225	25.8	32.4	25.3	9.8	6.7
70歳以上	264	26.5	29.5	17.8	10.2	15.9
【ライフステージ別】						
独身期	251	29.9	36.3	24.7	6.0	3.2
家族形成期	158	36.7	34.2	20.3	7.0	1.9
家族成長前期	86	26.7	38.4	27.9	4.7	2.3
家族成長後期	64	37.5	26.6	28.1	6.3	1.6
家族成熟期	71	22.5	36.6	31.0	8.5	1.4
高齢期	386	26.7	28.5	20.5	10.6	13.7
その他	296	27.0	42.2	18.6	9.1	3.0
【職業別】						
会社員、公務員、団体職員	494	36.2	35.8	19.6	5.9	2.4
パート・アルバイト・非常勤・嘱託・派遣など	199	26.1	34.2	23.1	10.6	6.0
自営業・自由業	151	25.2	35.8	23.8	11.9	3.3
学生	68	19.1	38.2	32.4	7.4	2.9
専業主婦・主夫	179	25.1	34.1	26.8	6.7	7.3
その他	29	24.1	27.6	27.6	10.3	10.3
無職	201	25.4	33.8	17.4	10.0	13.4
【居住年数別】						
1年未満	86	34.9	34.9	18.6	8.1	3.5
1年以上3年未満	154	33.1	35.7	22.1	7.1	1.9
3年以上5年未満	100	32.0	35.0	21.0	8.0	4.0
5年以上10年未満	148	28.4	42.6	20.9	6.1	2.0
10年以上20年未満	223	30.9	36.3	26.0	4.0	2.7
20年以上30年未満	138	23.2	34.8	28.3	6.5	7.2
30年以上	458	26.6	32.1	19.9	10.7	10.7
【住宅形態別】						
持ち家の一戸建て	354	26.6	32.8	25.1	9.0	6.5
賃貸の一戸建て	18	22.2	44.4	16.7	11.1	5.6
社宅・公務員官舎の一戸建て	12	33.3	50.0	16.7	-	-
一戸建て/その他	10	20.0	20.0	50.0	10.0	-
分譲マンション・アパート	340	31.5	35.0	20.9	9.4	3.2
賃貸マンション・アパート	418	31.1	37.3	21.1	6.2	4.3
賃貸のUR都市機構(旧公団)・公社のマンション・アパート	14	14.3	21.4	28.6	28.6	7.1
賃貸の都営・区営住宅	61	24.6	31.1	13.1	14.8	16.4
社宅・公務員官舎	42	28.6	40.5	26.2	2.4	2.4
集合住宅/その他	13	15.4	15.4	38.5	7.7	23.1
【同居者の有無別】						
ひとり暮らし	370	28.1	35.7	21.6	7.6	7.0
同居者あり	926	29.3	35.0	22.5	8.6	4.6
【国籍】						
日本	1,267	28.9	34.9	22.1	8.2	5.9
日本以外	64	32.8	34.4	23.4	6.3	3.1

《区有施設のあり方》 問11 区有施設のあり方の方向性

④同様の機能を持つ施設の統廃合を進める

	調査数	積極的に実施すべき	実施すらかといえ	実施すらかといえではない	実施すべきではない	無回答
全 体	1,351	38.6	36.6	13.9	4.7	6.1
【居住地域】						
四谷	156	39.7	39.1	9.6	6.4	5.1
簗笥町	165	38.2	40.6	12.7	3.6	4.8
榎町	140	34.3	38.6	17.1	6.4	3.6
若松町	122	37.7	35.2	18.0	2.5	6.6
大久保	164	35.4	36.6	14.6	4.9	8.5
戸塚	152	42.8	34.9	10.5	5.3	6.6
落合第一	131	45.0	35.1	12.2	3.1	4.6
落合第二	121	31.4	44.6	12.4	3.3	8.3
柏木	101	43.6	26.7	20.8	5.0	4.0
角筈・区役所	59	42.4	30.5	16.9	8.5	1.7
【性別】						
男性	606	43.2	33.8	13.9	4.5	4.6
女性	722	35.3	38.9	14.3	4.8	6.6
【年代別】						
10歳代・20歳代	179	39.7	35.8	16.8	4.5	3.4
30歳代	233	39.5	36.9	18.9	3.4	1.3
40歳代	250	41.2	42.4	12.4	3.2	0.8
50歳代	180	39.4	40.6	12.8	5.0	2.2
60歳代	225	37.8	36.0	14.7	5.3	6.2
70歳以上	264	36.0	29.5	9.8	6.4	18.2
【ライフステージ別】						
独身期	251	37.8	38.2	15.9	4.8	3.2
家族形成期	158	41.1	35.4	20.3	1.9	1.3
家族成長前期	86	33.7	43.0	17.4	4.7	1.2
家族成長後期	64	40.6	48.4	10.9	-	-
家族成熟期	71	45.1	32.4	19.7	1.4	1.4
高齢期	386	35.8	31.6	11.4	6.2	15.0
その他	296	40.9	39.5	10.8	6.1	2.7
【職業別】						
会社員、公務員、団体職員	494	47.4	34.6	13.0	2.8	2.2
パート・アルバイト・非常勤・嘱託・派遣など	199	35.7	38.2	15.6	6.0	4.5
自営業・自由業	151	36.4	39.7	13.9	6.0	4.0
学生	68	23.5	42.6	20.6	8.8	4.4
専業主婦・主夫	179	33.0	40.2	15.6	3.9	7.3
その他	29	37.9	27.6	20.7	3.4	10.3
無職	201	33.3	33.8	11.4	6.5	14.9
【居住年数別】						
1年未満	86	44.2	31.4	17.4	3.5	3.5
1年以上3年未満	154	43.5	32.5	18.2	3.9	1.9
3年以上5年未満	100	39.0	42.0	11.0	5.0	3.0
5年以上10年未満	148	41.9	37.2	16.9	2.7	1.4
10年以上20年未満	223	41.7	39.9	11.2	4.5	2.7
20年以上30年未満	138	32.6	44.2	13.8	3.6	5.8
30年以上	458	36.0	34.1	12.0	6.3	11.6
【住宅形態別】						
持ち家の一戸建て	354	35.3	37.9	13.8	6.2	6.8
賃貸の一戸建て	18	33.3	33.3	16.7	11.1	5.6
社宅・公務員官舎の一戸建て	12	25.0	50.0	25.0	-	-
一戸建て／その他	10	40.0	30.0	30.0	-	-
分譲マンション・アパート	340	41.8	36.8	13.5	4.7	3.2
賃貸マンション・アパート	418	40.2	38.0	14.6	3.6	3.6
賃貸のUR都市機構（旧公団）・公社のマンション・アパート	14	28.6	35.7	14.3	7.1	14.3
賃貸の都営・区営住宅	61	32.8	31.1	11.5	8.2	16.4
社宅・公務員官舎	42	40.5	47.6	9.5	-	2.4
集合住宅／その他	13	30.8	23.1	23.1	-	23.1
【同居者の有無別】						
ひとり暮らし	370	39.7	37.6	11.9	4.3	6.5
同居者あり	926	38.1	37.3	14.9	4.9	4.9
【国籍】						
日本	1,267	38.8	36.9	13.7	4.7	6.0
日本以外	64	39.1	32.8	21.9	3.1	3.1

《区有施設のあり方》 問11 区有施設のあり方の方向性

⑤施設そのものを民間に移譲したり、民間施設が提供するサービスを利用する

	調査数	積極的に実施すべき	実施すらかとくいえば	実施すらかとくいではない	実施すべきではない	無回答
全体	1,351	27.5	41.1	16.7	8.1	6.7
【居住地域】						
四谷	156	30.1	40.4	14.7	9.0	5.8
笹笥町	165	28.5	44.8	13.9	7.3	5.5
榎町	140	28.6	39.3	15.7	10.7	5.7
若松町	122	27.0	35.2	18.9	10.7	8.2
大久保	164	23.2	41.5	15.9	9.8	9.8
戸塚	152	28.9	34.9	19.7	7.9	8.6
落合第一	131	27.5	44.3	19.1	7.6	1.5
落合第二	121	28.1	43.8	15.7	5.8	6.6
柏木	101	31.7	40.6	15.8	7.9	4.0
角筈・区役所	59	23.7	47.5	23.7	1.7	3.4
【性別】						
男性	606	30.9	39.8	16.3	8.4	4.6
女性	722	25.6	41.7	17.2	7.8	7.8
【年代別】						
10歳代・20歳代	179	19.0	52.0	20.1	4.5	4.5
30歳代	233	32.6	41.6	13.7	10.7	1.3
40歳代	250	34.0	38.8	18.8	6.4	2.0
50歳代	180	28.9	40.0	21.1	7.8	2.2
60歳代	225	27.1	40.9	17.3	8.4	6.2
70歳以上	264	24.2	34.5	11.7	9.8	19.7
【ライフステージ別】						
独身期	251	20.7	48.6	19.5	7.2	4.0
家族形成期	158	36.1	39.9	13.3	9.5	1.3
家族成長前期	86	32.6	45.3	15.1	3.5	3.5
家族成長後期	64	34.4	37.5	21.9	6.3	-
家族成熟期	71	23.9	49.3	21.1	4.2	1.4
高齢期	386	25.4	33.7	15.0	9.8	16.1
その他	296	30.7	41.2	16.2	8.8	3.0
【職業別】						
会社員、公務員、団体職員	494	34.2	39.9	17.8	6.1	2.0
パート・アルバイト・非常勤・嘱託・派遣など	199	29.1	41.2	15.6	9.0	5.0
自営業・自由業	151	30.5	41.1	13.9	11.9	2.6
学生	68	8.8	58.8	20.6	5.9	5.9
専業主婦・主夫	179	22.3	41.3	17.3	9.5	9.5
その他	29	24.1	41.4	13.8	10.3	10.3
無職	201	21.9	36.8	15.9	9.0	16.4
【居住年数別】						
1年未満	86	36.0	36.0	15.1	8.1	4.7
1年以上3年未満	154	27.9	44.2	17.5	8.4	1.9
3年以上5年未満	100	31.0	40.0	20.0	6.0	3.0
5年以上10年未満	148	31.8	43.9	16.2	6.1	2.0
10年以上20年未満	223	28.3	46.2	15.2	7.6	2.7
20年以上30年未満	138	24.6	44.2	13.8	10.9	6.5
30年以上	458	24.9	36.7	17.2	8.3	12.9
【住宅形態別】						
持ち家の一戸建て	354	26.6	38.4	18.4	8.5	8.2
賃貸の一戸建て	18	22.2	50.0	16.7	11.1	-
社宅・公務員官舎の一戸建て	12	25.0	58.3	16.7	-	-
一戸建て/その他	10	40.0	30.0	30.0	-	-
分譲マンション・アパート	340	29.4	44.7	14.4	7.9	3.5
賃貸マンション・アパート	418	27.8	43.1	17.5	8.1	3.6
賃貸のUR都市機構(旧公団)・公社のマンション・アパート	14	35.7	28.6	14.3	7.1	14.3
賃貸の都営・区営住宅	61	18.0	32.8	13.1	14.8	21.3
社宅・公務員官舎	42	33.3	47.6	14.3	2.4	2.4
集合住宅/その他	13	23.1	15.4	38.5	-	23.1
【同居者の有無別】						
ひとり暮らし	370	28.9	39.5	16.8	8.1	6.8
同居者あり	926	27.0	42.3	17.1	8.0	5.6
【国籍】						
日本	1,267	28.4	41.0	16.7	7.3	6.6
日本以外	64	15.6	37.5	18.8	23.4	4.7

《区有施設のあり方》 問11 区有施設のあり方の方向性

⑥施設の運営を区民や地域団体に移管する

	調査数	積極的に実施すべき	実施すらかといえ	実施すらかといえではない	実施すべきではない	無回答
全 体	1,351	20.1	41.2	23.8	8.1	6.9
【居住地域】						
四谷	156	24.4	42.3	20.5	7.1	5.8
笹笥町	165	23.0	44.2	20.0	6.7	6.1
榎町	140	22.9	37.1	24.3	10.7	5.0
若松町	122	13.1	46.7	24.6	8.2	7.4
大久保	164	15.2	43.3	25.6	7.3	8.5
戸塚	152	19.7	36.2	27.6	8.6	7.9
落合第一	131	20.6	35.1	31.3	9.2	3.8
落合第二	121	18.2	41.3	22.3	9.1	9.1
柏木	101	22.8	46.5	15.8	9.9	5.0
角筈・区役所	59	20.3	39.0	33.9	3.4	3.4
【性別】						
男性	606	21.1	38.0	26.2	9.6	5.1
女性	722	19.4	43.9	22.0	6.9	7.8
【年代別】						
10歳代・20歳代	179	12.8	44.7	29.1	9.5	3.9
30歳代	233	20.2	45.9	23.2	8.6	2.1
40歳代	250	22.4	43.6	25.2	6.8	2.0
50歳代	180	21.1	38.9	27.2	11.1	1.7
60歳代	225	19.6	39.6	24.9	8.0	8.0
70歳以上	264	22.7	35.2	17.0	6.1	18.9
【ライフステージ別】						
独身期	251	11.6	45.8	29.1	9.2	4.4
家族形成期	158	24.7	44.9	19.6	9.5	1.3
家族成長前期	86	25.6	37.2	26.7	5.8	4.7
家族成長後期	64	18.8	45.3	26.6	9.4	-
家族成熟期	71	19.7	45.1	28.2	5.6	1.4
高齢期	386	21.5	35.5	20.2	6.5	16.3
その他	296	21.6	42.6	24.0	9.5	2.4
【職業別】						
会社員、公務員、団体職員	494	21.9	41.7	25.1	9.1	2.2
パート・アルバイト・非常勤・嘱託・派遣など	199	20.6	45.7	19.6	8.0	6.0
自営業・自由業	151	21.9	43.0	22.5	7.9	4.6
学生	68	7.4	44.1	36.8	7.4	4.4
専業主婦・主夫	179	21.2	42.5	22.3	5.0	8.9
その他	29	20.7	41.4	13.8	13.8	10.3
無職	201	16.9	33.3	25.4	8.5	15.9
【居住年数別】						
1年未満	86	26.7	36.0	22.1	10.5	4.7
1年以上3年未満	154	17.5	45.5	27.3	7.1	2.6
3年以上5年未満	100	22.0	49.0	18.0	7.0	4.0
5年以上10年未満	148	18.2	45.3	27.0	8.1	1.4
10年以上20年未満	223	21.1	44.4	24.7	6.7	3.1
20年以上30年未満	138	21.0	35.5	24.6	12.3	6.5
30年以上	458	19.7	37.6	22.9	7.0	12.9
【住宅形態別】						
持ち家の一戸建て	354	19.5	39.0	25.1	8.2	8.2
賃貸の一戸建て	18	16.7	44.4	22.2	5.6	11.1
社宅・公務員官舎の一戸建て	12	25.0	50.0	16.7	8.3	-
一戸建て/その他	10	50.0	40.0	10.0	-	-
分譲マンション・アパート	340	22.9	40.9	23.2	8.2	4.7
賃貸マンション・アパート	418	18.2	45.0	25.1	8.1	3.6
賃貸のUR都市機構(旧公団)・公社のマンション・アパート	14	14.3	42.9	28.6	7.1	7.1
賃貸の都営・区営住宅	61	11.5	36.1	19.7	14.8	18.0
社宅・公務員官舎	42	21.4	45.2	28.6	2.4	2.4
集合住宅/その他	13	30.8	15.4	23.1	7.7	23.1
【同居者の有無別】						
ひとり暮らし	370	19.2	42.2	23.5	7.6	7.6
同居者あり	926	20.2	41.5	24.5	8.2	5.6
【国籍】						
日本	1,267	20.4	41.1	23.9	7.7	6.9
日本以外	64	10.9	43.8	25.0	17.2	3.1

《区有施設のあり方》 問11 区有施設のあり方の方向性

⑦施設使用料の引き上げなどで区の歳入を増やし、現在の施設を維持する

	調査数	積極的に実施すべき	実施すらかといえ	実施すらかといえではない	実施すべきではない	無回答
全体	1,351	9.2	25.5	40.5	19.0	5.8
【居住地域】						
四谷	156	9.0	25.6	42.3	19.2	3.8
笹笥町	165	5.5	26.7	44.2	17.6	6.1
榎町	140	10.7	19.3	41.4	25.0	3.6
若松町	122	6.6	26.2	45.1	15.6	6.6
大久保	164	8.5	27.4	36.6	18.9	8.5
戸塚	152	11.8	31.6	32.2	17.1	7.2
落合第一	131	8.4	32.1	36.6	19.8	3.1
落合第二	121	8.3	19.8	47.9	17.4	6.6
柏木	101	12.9	21.8	40.6	20.8	4.0
角筈・区役所	59	15.3	16.9	44.1	22.0	1.7
【性別】						
男性	606	10.6	26.4	38.6	20.1	4.3
女性	722	8.2	24.7	42.4	18.3	6.5
【年代別】						
10歳代・20歳代	179	5.6	23.5	41.3	26.3	3.4
30歳代	233	6.9	21.9	45.9	23.2	2.1
40歳代	250	6.4	27.2	46.0	18.8	1.6
50歳代	180	10.0	22.8	44.4	21.1	1.7
60歳代	225	10.2	27.1	41.3	15.1	6.2
70歳以上	264	15.2	28.8	26.9	12.9	16.3
【ライフステージ別】						
独身期	251	6.0	22.3	43.0	24.7	4.0
家族形成期	158	7.6	23.4	43.7	24.1	1.3
家族成長前期	86	12.8	17.4	48.8	17.4	3.5
家族成長後期	64	7.8	28.1	50.0	14.1	-
家族成熟期	71	8.5	16.9	56.3	16.9	1.4
高齢期	386	13.0	28.0	31.3	14.0	13.7
その他	296	6.8	28.4	41.6	20.9	2.4
【職業別】						
会社員、公務員、団体職員	494	8.1	24.7	42.9	21.9	2.4
パート・アルバイト・非常勤・嘱託・派遣など	199	8.0	21.1	49.7	16.6	4.5
自営業・自由業	151	8.6	24.5	42.4	20.5	4.0
学生	68	7.4	26.5	33.8	29.4	2.9
専業主婦・主夫	179	8.4	30.2	41.3	14.5	5.6
その他	29	20.7	31.0	20.7	17.2	10.3
無職	201	12.4	26.9	31.3	14.9	14.4
【居住年数別】						
1年未満	86	10.5	26.7	38.4	20.9	3.5
1年以上3年未満	154	5.8	21.4	44.2	26.6	1.9
3年以上5年未満	100	8.0	23.0	51.0	14.0	4.0
5年以上10年未満	148	9.5	30.4	39.9	18.9	1.4
10年以上20年未満	223	10.3	30.0	41.3	15.7	2.7
20年以上30年未満	138	5.8	21.0	46.4	21.7	5.1
30年以上	458	11.4	25.3	34.7	17.7	10.9
【住宅形態別】						
持ち家の一戸建て	354	8.5	26.0	38.7	20.9	5.9
賃貸の一戸建て	18	5.6	16.7	50.0	22.2	5.6
社宅・公務員官舎の一戸建て	12	8.3	41.7	33.3	16.7	-
一戸建て/その他	10	-	20.0	70.0	10.0	-
分譲マンション・アパート	340	10.3	28.2	41.2	16.5	3.8
賃貸マンション・アパート	418	8.6	23.7	44.7	19.6	3.3
賃貸のUR都市機構(旧公団)・公社のマンション・アパート	14	-	42.9	28.6	14.3	14.3
賃貸の都営・区営住宅	61	11.5	23.0	23.0	26.2	16.4
社宅・公務員官舎	42	7.1	26.2	50.0	14.3	2.4
集合住宅/その他	13	-	15.4	46.2	15.4	23.1
【同居者の有無別】						
ひとり暮らし	370	8.6	26.5	39.5	18.4	7.0
同居者あり	926	9.1	25.3	41.8	19.4	4.4
【国籍】						
日本	1,267	9.2	24.9	41.4	18.6	5.8
日本以外	64	7.8	35.9	25.0	28.1	3.1

《区有施設のあり方》 問11 区有施設のあり方の方向性

⑧施設のサービス水準の引き下げ（開館日数の削減など）により、現在の施設を維持する

	調査数	積極的に実施すべき	実施すらかたといえ	実施すらかたといえはない	実施すべきではない	無回答
全 体	1,351	6.7	24.9	38.2	23.6	6.6
【居住地域】						
四谷	156	8.3	25.6	35.9	24.4	5.8
笹笥町	165	1.8	20.0	42.4	29.7	6.1
榎町	140	5.7	27.1	37.9	22.9	6.4
若松町	122	4.1	24.6	40.2	25.4	5.7
大久保	164	7.9	22.6	39.0	21.3	9.1
戸塚	152	9.2	21.7	34.2	27.0	7.9
落合第一	131	6.1	29.0	36.6	24.4	3.8
落合第二	121	8.3	28.9	38.0	18.2	6.6
柏木	101	8.9	23.8	39.6	23.8	4.0
角筈・区役所	59	8.5	23.7	42.4	22.0	3.4
【性別】						
男性	606	7.6	23.9	36.1	27.7	4.6
女性	722	6.1	25.5	40.2	20.6	7.6
【年代別】						
10歳代・20歳代	179	6.1	30.2	38.0	21.8	3.9
30歳代	233	3.9	22.7	39.9	31.3	2.1
40歳代	250	6.0	20.0	44.8	27.6	1.6
50歳代	180	7.8	17.8	47.2	25.0	2.2
60歳代	225	4.9	27.1	40.4	21.3	6.2
70歳以上	264	11.7	29.5	23.1	16.3	19.3
【ライフステージ別】						
独身期	251	5.2	29.1	37.1	24.3	4.4
家族形成期	158	4.4	20.3	39.9	34.2	1.3
家族成長前期	86	11.6	14.0	47.7	23.3	3.5
家族成長後期	64	1.6	21.9	48.4	26.6	1.6
家族成熟期	71	7.0	23.9	49.3	18.3	1.4
高齢期	386	9.6	28.8	28.2	17.6	15.8
その他	296	5.4	20.3	44.6	27.4	2.4
【職業別】						
会社員、公務員、団体職員	494	5.5	19.8	42.5	29.6	2.6
パート・アルバイト・非常勤・嘱託・派遣など	199	7.5	29.6	35.2	22.1	5.5
自営業・自由業	151	4.6	27.2	39.1	25.2	4.0
学生	68	7.4	30.9	38.2	19.1	4.4
専業主婦・主夫	179	6.7	23.5	43.6	19.0	7.3
その他	29	13.8	13.8	34.5	27.6	10.3
無職	201	9.0	30.8	27.4	16.9	15.9
【居住年数別】						
1年未満	86	7.0	23.3	37.2	29.1	3.5
1年以上3年未満	154	5.8	27.9	38.3	25.3	2.6
3年以上5年未満	100	4.0	24.0	42.0	26.0	4.0
5年以上10年未満	148	7.4	20.3	42.6	27.7	2.0
10年以上20年未満	223	8.5	21.5	42.6	24.7	2.7
20年以上30年未満	138	5.1	26.1	41.3	21.7	5.8
30年以上	458	7.2	26.6	33.4	20.3	12.4
【住宅形態別】						
持ち家の一戸建て	354	5.9	27.1	39.3	20.3	7.3
賃貸の一戸建て	18	-	33.3	44.4	16.7	5.6
社宅・公務員官舎の一戸建て	12	8.3	25.0	50.0	16.7	-
一戸建て/その他	10	-	50.0	30.0	20.0	-
分譲マンション・アパート	340	8.2	21.5	40.3	25.6	4.4
賃貸マンション・アパート	418	6.9	24.4	39.2	25.8	3.6
賃貸のUR都市機構（旧公団）・公社のマンション・アパート	14	-	35.7	28.6	21.4	14.3
賃貸の都営・区営住宅	61	9.8	24.6	26.2	19.7	19.7
社宅・公務員官舎	42	-	26.2	42.9	28.6	2.4
集合住宅/その他	13	-	23.1	23.1	30.8	23.1
【同居者の有無別】						
ひとり暮らし	370	7.6	25.7	36.2	23.2	7.3
同居者あり	926	6.3	24.2	40.1	24.1	5.4
【国籍】						
日本	1,267	6.6	24.3	38.8	23.8	6.5
日本以外	64	9.4	32.8	31.3	21.9	4.7

《区有施設のあり方》 問11 区有施設のあり方の方向性
 ⑨他の行政サービスを削減してでも、現在の施設を維持する

	調査数	積極的に実施すべき	実施すらかといえ	実施すらかといえではない	実施すべきではない	無回答
全体	1,351	4.7	15.8	44.6	27.3	7.6
【居住地】						
四谷	156	4.5	15.4	38.5	34.0	7.7
簞笥町	165	2.4	10.3	53.3	27.9	6.1
榎町	140	3.6	20.0	37.9	32.1	6.4
若松町	122	4.1	15.6	44.3	27.9	8.2
大久保	164	8.5	15.2	45.7	21.3	9.1
戸塚	152	7.9	13.2	41.4	28.9	8.6
落合第一	131	3.1	16.8	48.1	26.7	5.3
落合第二	121	3.3	19.0	43.0	25.6	9.1
柏木	101	3.0	21.8	46.5	23.8	5.0
角筈・区役所	59	8.5	13.6	44.1	30.5	3.4
【性別】						
男性	606	5.9	16.2	42.9	29.7	5.3
女性	722	3.9	15.4	46.0	25.8	9.0
【年代別】						
10歳代・20歳代	179	6.1	15.1	49.2	25.7	3.9
30歳代	233	6.0	8.6	52.4	30.9	2.1
40歳代	250	2.4	10.4	52.0	32.0	3.2
50歳代	180	4.4	14.4	42.2	37.2	1.7
60歳代	225	3.6	19.1	44.4	23.6	9.3
70歳以上	264	6.4	25.4	29.5	18.2	20.5
【ライフステージ別】						
独身期	251	8.0	11.6	50.6	25.5	4.4
家族形成期	158	3.8	10.1	50.0	34.8	1.3
家族成長前期	86	4.7	9.3	52.3	30.2	3.5
家族成長後期	64	1.6	17.2	51.6	29.7	-
家族成熟期	71	4.2	12.7	45.1	36.6	1.4
高齢期	386	5.4	23.8	34.5	18.4	17.9
その他	296	3.0	12.8	46.6	33.4	4.1
【職業別】						
会社員、公務員、団体職員	494	3.6	9.5	50.2	33.2	3.4
パート・アルバイト・非常勤・嘱託・派遣など	199	6.0	19.6	46.2	22.1	6.0
自営業・自由業	151	2.6	21.9	41.1	29.8	4.6
学生	68	10.3	19.1	47.1	19.1	4.4
専業主婦・主夫	179	5.0	15.6	43.0	25.7	10.6
その他	29	3.4	3.4	44.8	34.5	13.8
無職	201	5.5	23.4	33.8	21.4	15.9
【居住年数別】						
1年未満	86	5.8	11.6	51.2	27.9	3.5
1年以上3年未満	154	3.2	11.7	50.0	31.8	3.2
3年以上5年未満	100	4.0	17.0	48.0	26.0	5.0
5年以上10年未満	148	4.7	12.2	48.6	32.4	2.0
10年以上20年未満	223	4.0	13.9	48.4	30.5	3.1
20年以上30年未満	138	5.1	16.7	44.2	25.4	8.7
30年以上	458	5.0	19.0	38.4	23.6	14.0
【住宅形態別】						
持ち家の一戸建て	354	4.8	17.5	45.2	24.3	8.2
賃貸の一戸建て	18	-	33.3	38.9	22.2	5.6
社宅・公務員官舎の一戸建て	12	8.3	8.3	75.0	8.3	-
一戸建て/その他	10	-	40.0	40.0	20.0	-
分譲マンション・アパート	340	3.5	15.0	46.5	29.7	5.3
賃貸マンション・アパート	418	6.0	12.7	47.6	28.9	4.8
賃貸のUR都市機構(旧公団)・公社のマンション・アパート	14	-	7.1	50.0	21.4	21.4
賃貸の都営・区営住宅	61	11.5	26.2	18.0	24.6	19.7
社宅・公務員官舎	42	2.4	11.9	50.0	33.3	2.4
集合住宅/その他	13	-	7.7	30.8	38.5	23.1
【同居者の有無別】						
ひとり暮らし	370	5.1	15.9	45.1	26.5	7.3
同居者あり	926	4.9	15.4	45.5	27.8	6.5
【国籍】						
日本	1,267	4.2	15.3	44.8	28.2	7.5
日本以外	64	17.2	23.4	40.6	14.1	4.7

《区有施設のあり方》

問12 統廃合や集約化などを行う場合の基準で重視すべきこと

	調査数	老朽化が著しいこと	少利用していることや利用者が減ること	と特定の利用者・団体に個人利用されないこと	維持管理や運営にかかると費用が高くなること	あること	同様のサービスを提供すること	同様の民間施設が近隣に提供すること	その他	無回答
全体	1,351	41.5	41.5	38.5	24.8	22.9	8.9	1.9	4.2	
【居住地域】										
四谷	156	41.0	46.8	39.1	21.8	17.9	6.4	2.6	5.1	
笹笥町	165	37.0	40.0	38.8	30.3	25.5	9.7	3.0	3.0	
榎町	140	47.1	36.4	41.4	27.9	20.0	7.9	1.4	5.0	
若松町	122	41.0	50.0	32.0	23.0	26.2	9.0	0.8	3.3	
大久保	164	45.1	48.2	39.0	18.9	19.5	7.3	1.8	5.5	
戸塚	152	42.8	42.1	38.8	22.4	20.4	7.2	2.0	4.6	
落合第一	131	42.0	35.1	39.7	26.0	33.6	7.6	2.3	0.8	
落合第二	121	39.7	38.8	39.7	24.8	20.7	13.2	2.5	4.1	
柏木	101	43.6	31.7	45.5	25.7	21.8	11.9	1.0	4.0	
角筈・区役所	59	33.9	47.5	30.5	30.5	28.8	13.6	-	-	
【性別】										
男性	606	41.3	40.4	41.3	25.2	20.5	11.2	1.8	3.6	
女性	722	42.0	42.5	36.6	24.4	25.2	6.9	1.9	4.2	
【年代別】										
10歳代・20歳代	179	38.0	49.7	24.6	29.6	26.8	10.1	1.1	2.8	
30歳代	233	39.5	43.8	35.6	25.8	27.5	12.4	2.1	0.9	
40歳代	250	39.6	40.4	36.4	30.8	30.0	8.0	2.4	1.6	
50歳代	180	47.2	40.0	47.2	22.8	24.4	5.0	0.6	1.7	
60歳代	225	41.8	42.2	46.2	20.0	20.0	7.6	2.7	5.3	
70歳以上	264	43.6	36.0	40.9	20.5	11.0	9.5	1.9	10.6	
【ライフステージ別】										
独身期	251	35.5	45.4	27.5	30.7	26.7	13.1	2.0	2.4	
家族形成期	158	43.0	45.6	39.9	22.2	24.7	8.2	2.5	1.9	
家族成長前期	86	45.3	38.4	27.9	23.3	33.7	14.0	1.2	3.5	
家族成長後期	64	51.6	43.8	34.4	31.3	28.1	4.7	1.6	-	
家族成熟期	71	39.4	40.8	49.3	26.8	23.9	5.6	-	1.4	
高齢期	386	43.3	37.8	43.5	19.4	13.2	9.1	2.3	9.1	
その他	296	40.9	41.2	41.9	26.7	26.4	6.4	1.7	2.4	
【職業別】										
会社員、公務員、団体職員	494	37.7	44.3	38.7	28.3	25.1	10.3	1.2	2.0	
パート・アルバイト・非常勤・嘱託・派遣など	199	42.2	43.2	35.2	26.6	21.6	7.0	2.5	5.0	
自営業・自由業	151	42.4	36.4	45.0	20.5	24.5	7.3	3.3	2.6	
学生	68	45.6	44.1	22.1	26.5	26.5	13.2	-	4.4	
専業主婦・主夫	179	46.9	38.5	43.6	18.4	25.1	8.4	1.1	3.4	
その他	29	58.6	41.4	24.1	31.0	31.0	-	3.4	3.4	
無職	201	42.8	39.8	39.8	22.4	14.4	8.0	3.0	8.5	
【居住年数別】										
1年未満	86	40.7	39.5	29.1	22.1	29.1	8.1	3.5	2.3	
1年以上3年未満	154	30.5	48.1	35.1	32.5	27.9	9.7	1.9	1.9	
3年以上5年未満	100	35.0	48.0	33.0	32.0	26.0	9.0	2.0	2.0	
5年以上10年未満	148	37.2	45.9	37.2	22.3	29.7	7.4	2.7	3.4	
10年以上20年未満	223	50.2	39.0	35.9	26.9	22.9	9.9	2.2	1.3	
20年以上30年未満	138	41.3	40.6	39.9	27.5	24.6	10.9	1.4	3.6	
30年以上	458	44.8	39.1	44.8	20.1	15.3	7.0	1.5	7.2	
【住宅形態別】										
持ち家の一戸建て	354	42.4	38.4	42.4	21.8	22.9	8.8	2.3	5.4	
賃貸の一戸建て	18	22.2	44.4	61.1	33.3	11.1	5.6	-	5.6	
社宅・公務員官舎の一戸建て	12	50.0	50.0	25.0	41.7	25.0	8.3	-	-	
一戸建て／その他	10	50.0	30.0	50.0	10.0	30.0	10.0	-	-	
分譲マンション・アパート	340	47.1	39.7	39.4	25.6	23.2	8.2	1.8	2.4	
賃貸マンション・アパート	418	36.6	42.3	38.3	28.0	24.4	10.5	1.9	2.4	
賃貸のUR都市機構（旧公団）・公社のマンション・アパート	14	42.9	50.0	42.9	14.3	21.4	14.3	7.1	-	
賃貸の都営・区営住宅	61	50.8	44.3	27.9	26.2	11.5	4.9	-	9.8	
社宅・公務員官舎	42	45.2	66.7	19.0	21.4	28.6	7.1	-	2.4	
集合住宅／その他	13	53.8	30.8	15.4	7.7	38.5	15.4	-	15.4	
【同居者の有無別】										
ひとり暮らし	370	35.4	43.8	34.1	28.4	22.7	10.3	1.6	4.6	
同居者あり	926	44.6	40.6	40.1	23.4	23.3	8.5	1.9	3.7	
【国籍】										
日本	1,267	41.5	42.1	39.0	24.6	22.8	8.8	1.8	4.1	
日本以外	64	40.6	34.4	31.3	28.1	26.6	9.4	3.1	3.1	

《区有施設のあり方》

問13 民間活力の活用の導入についての考え

	調査数	積極的に推進すべき	対象とす る限 り に と ど め た 定	現在の取組で十分である	その他	無回答
全 体	1,351	50.8	33.9	5.8	4.2	5.3
【居住地域】						
四谷	156	55.8	28.8	3.2	7.1	5.1
笹笥町	165	55.8	33.3	3.6	3.0	4.2
榎町	140	51.4	32.1	5.0	6.4	5.0
若松町	122	47.5	37.7	5.7	2.5	6.6
大久保	164	41.5	41.5	8.5	1.2	7.3
戸塚	152	52.6	28.3	11.2	4.6	3.3
落合第一	131	51.9	40.5	0.8	6.1	0.8
落合第二	121	43.8	34.7	9.9	5.0	6.6
柏木	101	57.4	31.7	5.0	3.0	3.0
角筈・区役所	59	52.5	28.8	8.5	3.4	6.8
【性別】						
男性	606	55.6	30.5	6.3	4.6	3.0
女性	722	47.2	36.6	5.7	4.0	6.5
【年代別】						
10歳代・20歳代	179	51.4	34.1	7.8	2.2	4.5
30歳代	233	58.8	27.9	4.3	6.9	2.1
40歳代	250	56.8	30.0	6.4	5.6	1.2
50歳代	180	55.6	34.4	5.6	2.2	2.2
60歳代	225	46.7	39.6	2.7	3.6	7.6
70歳以上	264	39.0	36.7	8.7	4.2	11.4
【ライフステージ別】						
独身期	251	51.0	34.3	6.0	5.2	3.6
家族形成期	158	61.4	24.7	5.1	5.7	3.2
家族成長前期	86	68.6	23.3	4.7	1.2	2.3
家族成長後期	64	59.4	28.1	6.3	6.3	-
家族成熟期	71	46.5	43.7	5.6	-	4.2
高齢期	386	41.2	37.0	7.3	4.7	9.8
その他	296	52.4	34.8	5.4	3.7	3.7
【職業別】						
会社員、公務員、団体職員	494	60.3	29.6	4.0	4.3	1.8
パート・アルバイト・非常勤・嘱託・派遣など	199	44.7	39.7	5.5	2.0	8.0
自営業・自由業	151	51.7	33.8	4.6	7.3	2.6
学生	68	39.7	39.7	13.2	1.5	5.9
専業主婦・主夫	179	51.4	31.3	7.8	3.9	5.6
その他	29	44.8	27.6	3.4	20.7	3.4
無職	201	40.3	38.3	8.0	3.5	10.0
【居住年数別】						
1年未満	86	50.0	32.6	5.8	8.1	3.5
1年以上3年未満	154	63.6	24.0	5.8	4.5	1.9
3年以上5年未満	100	55.0	29.0	7.0	6.0	3.0
5年以上10年未満	148	57.4	30.4	5.4	2.7	4.1
10年以上20年未満	223	56.5	32.3	3.6	4.5	3.1
20年以上30年未満	138	49.3	34.1	9.4	2.9	4.3
30年以上	458	40.8	40.4	6.1	3.7	9.0
【住宅形態別】						
持ち家の一戸建て	354	45.2	35.9	7.6	4.5	6.8
賃貸の一戸建て	18	50.0	33.3	11.1	-	5.6
社宅・公務員官舎の一戸建て	12	50.0	50.0	-	-	-
一戸建て／その他	10	40.0	50.0	-	10.0	-
分譲マンション・アパート	340	57.9	31.2	5.6	2.1	3.2
賃貸マンション・アパート	418	51.9	33.3	5.3	6.2	3.3
賃貸のUR都市機構（旧公団）・公社のマンション・アパート	14	50.0	28.6	7.1	14.3	-
賃貸の都営・区営住宅	61	31.1	45.9	13.1	3.3	6.6
社宅・公務員官舎	42	73.8	23.8	-	-	2.4
集合住宅／その他	13	38.5	30.8	-	7.7	23.1
【同居者の有無別】						
ひとり暮らし	370	48.1	37.8	4.9	4.1	5.1
同居者あり	926	52.4	32.2	6.5	4.4	4.5
【国籍】						
日本	1,267	51.6	33.5	5.4	4.3	5.2
日本以外	64	40.6	37.5	15.6	4.7	1.6

《区有施設のあり方》

問14 区有施設のあり方を検討する上で重要だと思うこと

	調査数	供区 民へ の十 分な 情報 提供	映 施 利 用 者 の 意 見 の 反 映	意 見 の 利 用 者 以 外 の 区 民	区 民 へ の 丁 寧 な 説 明	区 民 の 利 便 性 へ の 配 慮	応 地 域 や 行 政 需 要 へ の 対	維 持 行 政 サ ー ビ ス の 水 準 の	そ の 他	無 回 答
全 体	1,351	73.9	40.9	18.9	25.2	44.3	17.5	18.4	3.0	3.6
【居住地域】										
四谷	156	77.6	39.1	17.3	24.4	40.4	16.7	17.3	3.2	4.5
笹筒町	165	77.0	43.6	26.1	22.4	44.2	13.3	23.6	2.4	3.0
榎町	140	73.6	47.1	18.6	22.9	47.9	20.7	16.4	3.6	2.9
若松町	122	71.3	40.2	18.9	32.0	41.0	20.5	14.8	1.6	4.1
大久保	164	73.8	34.8	20.7	30.5	46.3	17.1	15.2	1.2	3.7
戸塚	152	71.7	44.7	15.8	26.3	46.1	13.2	17.1	3.9	3.3
落合第一	131	74.0	43.5	21.4	22.1	51.9	26.0	22.1	2.3	0.8
落合第二	121	70.2	43.0	19.0	24.8	40.5	19.8	17.4	5.8	4.1
柏木	101	73.3	38.6	13.9	24.8	41.6	15.8	22.8	2.0	2.0
角筈・区役所	59	79.7	30.5	8.5	22.0	50.8	15.3	20.3	3.4	1.7
【性別】										
男性	606	72.8	41.1	21.9	26.7	39.8	20.0	18.5	4.3	2.6
女性	722	74.9	41.4	16.5	24.4	48.6	15.7	18.6	1.8	3.6
【年代別】										
10歳代・20歳代	179	65.4	50.8	19.6	23.5	41.3	24.0	14.5	1.1	3.4
30歳代	233	70.4	41.6	20.2	16.7	45.9	23.6	19.7	4.7	1.7
40歳代	250	81.2	47.2	16.8	21.2	46.8	15.6	16.0	5.6	0.8
50歳代	180	71.7	38.3	20.0	30.6	43.3	20.0	23.3	1.1	1.1
60歳代	225	77.3	36.0	21.8	25.8	44.4	17.8	20.4	0.9	4.9
70歳以上	264	74.2	34.8	16.3	34.5	43.9	8.0	17.8	3.0	7.2
【ライフステージ別】										
独身期	251	64.5	46.6	19.9	21.5	41.0	23.5	17.9	2.0	3.2
家族形成期	158	72.8	44.3	17.7	17.7	49.4	20.9	18.4	5.7	1.9
家族成長前期	86	79.1	46.5	15.1	23.3	45.3	22.1	10.5	5.8	2.3
家族成長後期	64	78.1	37.5	12.5	26.6	56.3	18.8	23.4	1.6	-
家族成熟期	71	74.6	42.3	12.7	16.9	45.1	21.1	23.9	-	-
高齢期	386	73.8	35.2	18.1	32.9	42.5	10.9	17.9	2.3	7.0
その他	296	79.4	42.2	24.0	25.0	43.6	16.6	19.9	3.4	1.7
【職業別】										
会社員、公務員、団体職員	494	75.5	43.1	22.7	20.9	42.1	20.9	19.8	3.8	1.4
パート・アルバイト・非常勤・嘱託・派遣など	199	75.9	39.7	19.6	24.1	42.7	18.6	16.6	2.0	4.5
自営業・自由業	151	75.5	43.0	16.6	25.2	45.0	14.6	15.2	6.0	1.3
学生	68	55.9	54.4	20.6	22.1	47.1	16.2	17.6	-	7.4
専業主婦・主夫	179	74.9	39.1	15.1	25.1	52.0	16.8	19.6	0.6	3.4
その他	29	69.0	41.4	3.4	31.0	41.4	27.6	20.7	6.9	3.4
無職	201	72.6	33.8	16.4	37.8	45.3	11.9	19.4	2.0	6.5
【居住年数別】										
1年未満	86	70.9	47.7	15.1	19.8	41.9	18.6	19.8	1.2	5.8
1年以上3年未満	154	71.4	46.1	25.3	18.8	43.5	25.3	14.3	3.2	1.9
3年以上5年未満	100	69.0	41.0	16.0	18.0	43.0	23.0	23.0	4.0	1.0
5年以上10年未満	148	77.7	45.9	14.2	20.9	45.3	25.0	15.5	4.1	1.4
10年以上20年未満	223	77.6	39.9	21.1	25.6	44.4	14.3	20.2	3.1	1.8
20年以上30年未満	138	76.1	40.6	18.8	28.3	47.1	21.7	15.9	1.4	2.2
30年以上	458	73.4	36.2	18.6	29.9	44.5	11.6	19.4	3.3	6.1
【住宅形態別】										
持ち家の一戸建て	354	72.9	39.5	20.1	25.7	46.0	15.3	19.5	3.1	4.5
賃貸の一戸建て	18	72.2	33.3	44.4	27.8	55.6	16.7	5.6	5.6	5.6
社宅・公務員官舎の一戸建て	12	75.0	41.7	8.3	50.0	41.7	8.3	16.7	8.3	-
一戸建て/その他	10	70.0	40.0	20.0	30.0	40.0	20.0	20.0	10.0	-
分譲マンション・アパート	340	79.7	42.1	18.8	24.4	44.4	17.6	18.5	2.4	1.2
賃貸マンション・アパート	418	70.8	43.8	17.7	23.4	44.5	19.1	18.7	3.6	2.9
賃貸のUR都市機構(旧公団)・公社のマンション・アパート	14	85.7	42.9	28.6	35.7	14.3	21.4	-	7.1	-
賃貸の都営・区営住宅	61	78.7	31.1	14.8	39.3	42.6	9.8	21.3	-	3.3
社宅・公務員官舎	42	69.0	50.0	26.2	23.8	38.1	33.3	14.3	4.8	2.4
集合住宅/その他	13	61.5	46.2	15.4	7.7	46.2	30.8	23.1	-	15.4
【同居者の有無別】										
ひとり暮らし	370	71.4	42.4	16.8	26.8	39.5	16.5	19.5	3.5	4.1
同居者あり	926	74.9	41.3	19.9	24.8	46.2	17.9	18.1	2.8	2.9
【国籍】										
日本	1,267	74.4	41.0	19.4	25.1	44.3	17.8	18.5	3.1	3.2
日本以外	64	64.1	45.3	9.4	29.7	48.4	14.1	20.3	1.6	6.3

《ユニバーサルデザイン》

問15 「ユニバーサルデザイン」という言葉の認知度

	調査数	も以前から知っている言葉も考え方も	いる言葉、聞いては知らな	言葉も考え方もよくわ	無回答
全 体	1,351	38.5	26.0	31.2	4.3
【居住地】					
四谷	156	37.2	25.6	32.1	5.1
簗笥町	165	46.1	23.0	25.5	5.5
榎町	140	42.1	25.0	28.6	4.3
若松町	122	41.0	27.0	25.4	6.6
大久保	164	32.9	31.1	28.7	7.3
戸塚	152	35.5	21.1	41.4	2.0
落合第一	131	42.7	21.4	34.4	1.5
落合第二	121	34.7	33.1	28.9	3.3
柏木	101	35.6	26.7	36.6	1.0
角筈・区役所	59	40.7	27.1	27.1	5.1
【性別】					
男性	606	41.4	24.4	30.0	4.1
女性	722	36.6	27.3	32.0	4.2
【年代別】					
10歳代・20歳代	179	54.2	23.5	21.2	1.1
30歳代	233	45.9	22.7	29.2	2.1
40歳代	250	50.0	23.2	24.0	2.8
50歳代	180	45.6	25.0	26.1	3.3
60歳代	225	29.3	28.0	36.4	6.2
70歳以上	264	14.4	31.8	45.5	8.3
【ライフステージ別】					
独身期	251	51.0	23.9	22.7	2.4
家族形成期	158	51.9	18.4	29.1	0.6
家族成長前期	86	47.7	25.6	24.4	2.3
家族成長後期	64	45.3	26.6	25.0	3.1
家族成熟期	71	31.0	32.4	33.8	2.8
高齢期	386	18.7	30.3	43.8	7.3
その他	296	44.9	24.3	26.4	4.4
【職業別】					
会社員、公務員、団体職員	494	54.0	22.3	21.9	1.8
パート・アルバイト・非常勤・嘱託・派遣など	199	28.1	26.6	42.2	3.0
自営業・自由業	151	30.5	27.2	36.4	6.0
学生	68	58.8	22.1	17.6	1.5
専業主婦・主夫	179	29.6	31.3	34.1	5.0
その他	29	51.7	24.1	17.2	6.9
無職	201	18.4	29.9	42.3	9.5
【居住年数別】					
1年未満	86	43.0	23.3	27.9	5.8
1年以上3年未満	154	49.4	24.0	24.0	2.6
3年以上5年未満	100	51.0	24.0	22.0	3.0
5年以上10年未満	148	49.3	19.6	27.7	3.4
10年以上20年未満	223	52.0	21.1	25.6	1.3
20年以上30年未満	138	33.3	34.1	28.3	4.3
30年以上	458	23.4	28.8	41.9	5.9
【住宅形態別】					
持ち家の一戸建て	354	34.7	26.8	34.2	4.2
賃貸の一戸建て	18	27.8	38.9	33.3	-
社宅・公務員官舎の一戸建て	12	33.3	33.3	33.3	-
一戸建て/その他	10	20.0	40.0	40.0	-
分譲マンション・アパート	340	44.4	25.0	28.8	1.8
賃貸マンション・アパート	418	41.6	24.6	30.1	3.6
賃貸のUR都市機構(旧公団)・公社のマンション・アパート	14	42.9	14.3	42.9	-
賃貸の都営・区営住宅	61	16.4	36.1	34.4	13.1
社宅・公務員官舎	42	52.4	19.0	23.8	4.8
集合住宅/その他	13	46.2	23.1	23.1	7.7
【同居者の有無別】					
ひとり暮らし	370	38.6	25.1	31.1	5.1
同居者あり	926	39.4	26.3	31.1	3.1
【国籍】					
日本	1,267	39.5	26.0	30.1	4.3
日本以外	64	21.9	25.0	50.0	3.1

《ユニバーサルデザイン》

問15-1 「ユニバーサルデザイン」という言葉を知ったきっかけ

	調査数	テレビ・ラジオ	新聞・雑誌・書籍	S N S インターネットや	行政広報	ム講・演会・シンポジウム 講習会	学校や職場	その他	無回答
全 体	871	34.0	23.0	9.5	4.1	1.8	22.6	3.6	1.4
【居住地域】									
四谷	98	28.6	23.5	11.2	8.2	1.0	23.5	3.1	1.0
簗笥町	114	33.3	27.2	7.9	3.5	3.5	18.4	4.4	1.8
榎町	94	35.1	24.5	17.0	3.2	-	18.1	2.1	-
若松町	83	36.1	24.1	3.6	1.2	6.0	21.7	4.8	2.4
大久保	105	41.9	19.0	10.5	1.0	-	24.8	1.9	1.0
戸塚	86	37.2	15.1	7.0	9.3	3.5	24.4	2.3	1.2
落合第一	84	32.1	25.0	8.3	2.4	2.4	22.6	3.6	3.6
落合第二	82	37.8	22.0	6.1	4.9	-	24.4	3.7	1.2
柏木	63	28.6	23.8	11.1	6.3	1.6	25.4	3.2	-
角筈・区役所	40	20.0	22.5	20.0	2.5	-	27.5	7.5	-
【性別】									
男性	399	28.1	24.1	13.0	4.5	1.8	23.3	3.8	1.5
女性	461	38.8	21.9	6.7	3.9	2.0	22.1	3.3	1.3
【年代別】									
10歳代・20歳代	139	16.5	3.6	10.1	-	0.7	64.7	2.9	1.4
30歳代	160	34.4	16.9	19.4	0.6	1.9	25.0	1.9	-
40歳代	183	35.0	21.9	13.1	3.8	2.2	16.4	7.1	0.5
50歳代	127	37.8	29.1	7.9	3.1	0.8	15.7	3.1	2.4
60歳代	129	44.2	29.5	0.8	7.0	4.7	10.9	1.6	1.6
70歳以上	122	36.1	41.8	2.5	12.3	0.8	0.8	3.3	2.5
【ライフステージ別】									
独身期	188	21.8	7.4	16.0	0.5	1.1	48.9	3.2	1.1
家族形成期	111	33.3	15.3	12.6	0.9	3.6	31.5	2.7	-
家族成長前期	63	44.4	22.2	7.9	3.2	-	17.5	3.2	1.6
家族成長後期	46	32.6	28.3	10.9	-	4.3	23.9	-	-
家族成熟期	45	33.3	22.2	6.7	4.4	4.4	20.0	4.4	4.4
高齢期	189	37.6	38.1	2.1	10.6	2.1	4.2	2.6	2.6
その他	205	38.0	26.8	10.2	3.9	1.0	14.1	5.4	0.5
【職業別】									
会社員、公務員、団体職員	377	28.1	21.5	13.0	2.4	1.1	28.4	4.5	1.1
パート・アルバイト・非常勤・嘱託・派遣など	109	43.1	18.3	13.8	4.6	1.8	13.8	2.8	1.8
自営業・自由業	87	32.2	27.6	10.3	5.7	4.6	12.6	6.9	-
学生	55	9.1	5.5	5.5	-	-	78.2	-	1.8
専業主婦・主夫	109	45.0	33.9	2.8	5.5	2.8	8.3	1.8	-
その他	22	27.3	27.3	4.5	9.1	9.1	18.2	-	4.5
無職	97	49.5	27.8	2.1	7.2	1.0	6.2	2.1	4.1
【居住年数別】									
1年未満	57	26.3	14.0	15.8	-	1.8	36.8	1.8	3.5
1年以上3年未満	113	31.0	12.4	14.2	0.9	0.9	32.7	8.0	-
3年以上5年未満	75	37.3	21.3	9.3	1.3	2.7	26.7	1.3	-
5年以上10年未満	102	31.4	24.5	10.8	2.9	-	28.4	2.0	-
10年以上20年未満	163	33.1	23.9	6.7	3.7	0.6	25.2	4.3	2.5
20年以上30年未満	93	37.6	15.1	8.6	6.5	4.3	22.6	3.2	2.2
30年以上	239	36.4	32.6	6.3	7.9	2.9	8.8	3.3	1.7
【住宅形態別】									
持ち家の一戸建て	218	35.3	25.7	6.0	4.1	1.4	22.5	3.7	1.4
賃貸の一戸建て	12	50.0	33.3	-	-	-	16.7	-	-
社宅・公務員官舎の一戸建て	8	50.0	25.0	-	12.5	-	12.5	-	-
一戸建て/その他	6	50.0	16.7	-	-	-	33.3	-	-
分譲マンション・アパート	236	32.6	25.8	8.1	4.7	1.7	21.6	3.8	1.7
賃貸マンション・アパート	277	32.5	15.5	15.5	2.9	2.2	25.3	5.1	1.1
賃貸のUR都市機構(旧公団)・公社のマンション・アパート	8	37.5	37.5	-	-	12.5	12.5	-	-
賃貸の都営・区営住宅	32	40.6	37.5	3.1	3.1	3.1	6.3	-	6.3
社宅・公務員官舎	30	30.0	20.0	10.0	3.3	-	36.7	-	-
集合住宅/その他	9	33.3	44.4	-	-	-	22.2	-	-
【同居者の有無別】									
ひとり暮らし	236	33.9	19.5	15.3	2.5	0.8	22.9	3.8	1.3
同居者あり	609	33.8	23.8	7.6	4.4	2.1	23.5	3.4	1.3
【国籍】									
日本	831	33.7	23.0	9.0	4.2	1.9	23.1	3.6	1.4
日本以外	30	36.7	20.0	26.7	3.3	-	10.0	3.3	-

《ユニバーサルデザイン》

問15-2 「ユニバーサルデザイン」という言葉を知った時期

	調査数	最近	半年 くらい 前	1年 くらい 前	3年 くらい 前	5年 くらい 前	10年 以上 前	覚えて いない	無 回 答
全 体	871	13.0	2.6	12.2	11.4	16.0	20.3	24.5	0.1
【居住地域】									
四谷	98	14.3	-	16.3	10.2	16.3	21.4	21.4	-
簞笥町	114	6.1	1.8	14.0	14.0	21.1	22.8	20.2	-
榎町	94	8.5	2.1	11.7	9.6	17.0	19.1	31.9	-
若松町	83	12.0	3.6	12.0	14.5	14.5	18.1	24.1	1.2
大久保	105	15.2	1.9	15.2	7.6	19.0	11.4	29.5	-
戸塚	86	16.3	4.7	8.1	10.5	20.9	18.6	20.9	-
落合第一	84	10.7	2.4	10.7	19.0	10.7	31.0	15.5	-
落合第二	82	14.6	7.3	7.3	6.1	9.8	19.5	35.4	-
柏木	63	19.0	-	15.9	11.1	12.7	20.6	20.6	-
角筈・区役所	40	12.5	-	7.5	12.5	12.5	30.0	25.0	-
【性別】									
男性	399	11.0	3.5	12.0	11.8	19.3	22.1	20.3	-
女性	461	14.3	1.7	12.6	11.1	13.4	18.7	28.0	0.2
【年代別】									
10歳代・20歳代	139	2.9	2.2	10.1	12.2	21.6	28.8	22.3	-
30歳代	160	10.0	2.5	4.4	12.5	20.0	21.9	28.8	-
40歳代	183	7.7	1.6	15.8	9.8	15.8	20.8	28.4	-
50歳代	127	9.4	3.9	11.0	11.0	16.5	18.9	29.1	-
60歳代	129	20.9	1.6	15.5	11.6	12.4	20.2	17.8	-
70歳以上	122	30.3	4.1	18.0	11.5	9.0	9.0	17.2	0.8
【ライフステージ別】									
独身期	188	6.9	2.1	9.0	13.3	20.2	26.1	22.3	-
家族形成期	111	4.5	2.7	5.4	11.7	18.9	27.0	29.7	-
家族成長前期	63	9.5	1.6	7.9	11.1	19.0	15.9	34.9	-
家族成長後期	46	6.5	6.5	17.4	10.9	19.6	10.9	28.3	-
家族成熟期	45	15.6	2.2	17.8	13.3	13.3	20.0	17.8	-
高齢期	189	27.0	3.7	16.9	10.6	8.5	14.8	18.0	0.5
その他	205	11.7	1.5	14.1	9.8	17.1	20.0	25.9	-
【職業別】									
会社員、公務員、団体職員	377	6.9	2.1	10.3	14.3	19.1	22.8	24.4	-
パート・アルバイト・非常勤・嘱託・派遣など	109	19.3	4.6	11.9	9.2	11.9	14.7	28.4	-
自営業・自由業	87	12.6	2.3	11.5	10.3	19.5	21.8	21.8	-
学生	55	3.6	1.8	9.1	10.9	25.5	30.9	18.2	-
専業主婦・主夫	109	20.2	2.8	15.6	11.9	9.2	14.7	25.7	-
その他	22	9.1	-	9.1	4.5	9.1	22.7	45.5	-
無職	97	23.7	2.1	19.6	5.2	11.3	16.5	20.6	1.0
【居住年数別】									
1年未満	57	12.3	1.8	8.8	14.0	26.3	19.3	17.5	-
1年以上3年未満	113	4.4	3.5	11.5	11.5	18.6	21.2	29.2	-
3年以上5年未満	75	13.3	4.0	5.3	10.7	16.0	22.7	28.0	-
5年以上10年未満	102	8.8	1.0	9.8	13.7	13.7	29.4	23.5	-
10年以上20年未満	163	11.0	3.1	11.7	12.9	14.7	21.5	25.2	-
20年以上30年未満	93	5.4	1.1	14.0	8.6	18.3	19.4	33.3	-
30年以上	239	24.3	2.5	15.1	8.8	13.4	16.7	18.8	0.4
【住宅形態別】									
持ち家の一戸建て	218	14.7	3.2	12.8	9.2	15.6	21.1	23.4	-
賃貸の一戸建て	12	16.7	8.3	16.7	16.7	-	16.7	25.0	-
社宅・公務員官舎の一戸建て	8	12.5	-	12.5	-	25.0	12.5	37.5	-
一戸建て/その他	6	33.3	-	-	-	16.7	16.7	33.3	-
分譲マンション・アパート	236	11.0	0.4	11.9	15.3	14.8	24.2	22.5	-
賃貸マンション・アパート	277	11.6	3.6	10.5	11.2	18.8	16.6	27.8	-
賃貸のUR都市機構(旧公団)・公社のマンション・アパート	8	12.5	-	25.0	-	-	50.0	12.5	-
賃貸の都営・区営住宅	32	28.1	3.1	18.8	3.1	18.8	-	25.0	3.1
社宅・公務員官舎	30	6.7	-	20.0	6.7	13.3	36.7	16.7	-
集合住宅/その他	9	-	-	-	11.1	11.1	33.3	44.4	-
【同居者の有無別】									
ひとり暮らし	236	13.6	2.5	10.6	13.1	19.5	16.1	24.2	0.4
同居者あり	609	12.5	2.5	13.0	10.7	14.6	22.2	24.6	-
【国籍】									
日本	831	12.6	2.3	12.2	11.2	16.1	20.9	24.5	0.1
日本以外	30	20.0	10.0	16.7	16.7	13.3	3.3	20.0	-

《ユニバーサルデザイン》

問15-3 ユニバーサルデザインに対する意識の変化

	調査数	大きく高まっている	少し高まっている	ほとんど変化はない	低くなっている	無回答
全 体	871	12.6	35.7	49.9	1.0	0.7
【居住地】						
四谷	98	8.2	40.8	49.0	2.0	-
簗笥町	114	16.7	37.7	44.7	0.9	-
榎町	94	10.6	26.6	61.7	1.1	-
若松町	83	19.3	42.2	36.1	-	2.4
大久保	105	7.6	30.5	59.0	1.0	1.9
戸塚	86	18.6	33.7	44.2	1.2	2.3
落合第一	84	13.1	38.1	48.8	-	-
落合第二	82	8.5	41.5	48.8	1.2	-
柏木	63	12.7	27.0	58.7	1.6	-
角筈・区役所	40	15.0	30.0	52.5	2.5	-
【性別】						
男性	399	13.0	36.1	50.6	0.3	-
女性	461	12.4	34.7	49.9	1.7	1.3
【年代別】						
10歳代・20歳代	139	9.4	35.3	53.2	1.4	0.7
30歳代	160	10.6	32.5	55.0	0.6	1.3
40歳代	183	11.5	31.7	54.6	1.6	0.5
50歳代	127	8.7	39.4	50.4	1.6	-
60歳代	129	16.3	41.9	40.3	0.8	0.8
70歳以上	122	21.3	33.6	44.3	-	0.8
【ライフステージ別】						
独身期	188	9.0	33.5	55.3	0.5	1.6
家族形成期	111	13.5	36.0	47.7	1.8	0.9
家族成長前期	63	11.1	33.3	54.0	1.6	-
家族成長後期	46	10.9	28.3	60.9	-	-
家族成熟期	45	6.7	44.4	48.9	-	-
高齢期	189	21.7	34.9	41.8	0.5	1.1
その他	205	8.3	36.6	53.2	2.0	-
【職業別】						
会社員、公務員、団体職員	377	10.3	33.2	54.1	1.6	0.8
パート・アルバイト・非常勤・嘱託・派遣など	109	11.0	36.7	51.4	0.9	-
自営業・自由業	87	17.2	37.9	44.8	-	-
学生	55	7.3	38.2	54.5	-	-
専業主婦・主夫	109	15.6	33.0	49.5	0.9	0.9
その他	22	22.7	27.3	45.5	4.5	-
無職	97	16.5	42.3	39.2	-	2.1
【居住年数別】						
1年未満	57	14.0	33.3	50.9	1.8	-
1年以上3年未満	113	8.8	30.1	57.5	2.7	0.9
3年以上5年未満	75	8.0	45.3	45.3	-	1.3
5年以上10年未満	102	12.7	38.2	47.1	1.0	1.0
10年以上20年未満	163	15.3	34.4	50.3	-	-
20年以上30年未満	93	10.8	33.3	53.8	1.1	1.1
30年以上	239	14.6	37.2	46.4	0.8	0.8
【住宅形態別】						
持ち家の一戸建て	218	11.5	32.1	56.0	0.5	-
賃貸の一戸建て	12	-	50.0	50.0	-	-
社宅・公務員官舎の一戸建て	8	12.5	50.0	37.5	-	-
一戸建て/その他	6	16.7	16.7	66.7	-	-
分譲マンション・アパート	236	14.4	41.9	42.4	1.3	-
賃貸マンション・アパート	277	9.7	30.7	56.7	1.4	1.4
賃貸のUR都市機構(旧公団)・公社のマンション・アパート	8	12.5	37.5	37.5	12.5	-
賃貸の都営・区営住宅	32	6.3	40.6	50.0	-	3.1
社宅・公務員官舎	30	16.7	36.7	46.7	-	-
集合住宅/その他	9	55.6	33.3	-	-	11.1
【同居者の有無別】						
ひとり暮らし	236	11.0	36.9	50.0	0.8	1.3
同居者あり	609	12.3	35.1	50.9	1.1	0.5
【国籍】						
日本	831	12.9	34.7	50.8	1.1	0.6
日本以外	30	6.7	56.7	33.3	-	3.3

《ユニバーサルデザイン》 問16 ユニバーサルデザインのまちづくりにおける他の区市町村との比較

① 歩行者が、道路を安全に利用できるようになっている

	調査数	進んでいる	どちらかといえば進ん	どちらかといえば進ん	進んでいない	わからない	無回答
全 体	1,351	6.6	31.8	24.1	16.5	16.4	4.5
【居住地域】							
四谷	156	7.1	37.2	23.1	12.8	15.4	4.5
簗笥町	165	2.4	30.9	27.3	13.9	20.6	4.8
榎町	140	6.4	28.6	18.6	22.9	20.0	3.6
若松町	122	8.2	29.5	27.9	14.8	13.9	5.7
大久保	164	7.3	31.1	25.6	15.2	14.6	6.1
戸塚	152	7.2	30.9	21.7	19.1	15.8	5.3
落合第一	131	8.4	35.1	24.4	19.1	10.7	2.3
落合第二	121	4.1	34.7	25.6	11.6	19.8	4.1
柏木	101	8.9	29.7	23.8	21.8	12.9	3.0
角筈・区役所	59	10.2	28.8	27.1	15.3	18.6	-
【性別】							
男性	606	6.6	33.8	24.4	16.0	15.0	4.1
女性	722	6.8	30.1	24.2	17.0	17.7	4.2
【年代別】							
10歳代・20歳代	179	11.2	27.9	29.1	14.5	17.3	-
30歳代	233	4.7	32.6	21.9	21.5	17.6	1.7
40歳代	250	4.0	28.8	27.2	20.4	18.0	1.6
50歳代	180	3.3	29.4	28.3	19.4	15.6	3.9
60歳代	225	5.8	38.2	21.8	15.6	13.8	4.9
70歳以上	264	11.0	32.2	20.1	8.3	16.3	12.1
【ライフステージ別】							
独身期	251	9.2	30.3	26.7	15.1	17.5	1.2
家族形成期	158	4.4	28.5	22.2	25.3	19.0	0.6
家族成長前期	86	2.3	40.7	22.1	17.4	14.0	3.5
家族成長後期	64	7.8	35.9	34.4	14.1	7.8	-
家族成熟期	71	4.2	26.8	21.1	22.5	19.7	5.6
高齢期	386	9.3	34.2	21.2	9.6	15.8	9.8
その他	296	4.1	27.4	27.0	21.6	16.9	3.0
【職業別】							
会社員、公務員、団体職員	494	3.6	31.6	26.7	18.2	18.6	1.2
パート・アルバイト・非常勤・嘱託・派遣など	199	8.5	33.2	19.6	19.6	15.6	3.5
自営業・自由業	151	5.3	32.5	19.9	17.9	19.2	5.3
学生	68	17.6	35.3	25.0	11.8	10.3	-
専業主婦・主夫	179	5.0	31.3	28.5	16.8	13.4	5.0
その他	29	6.9	24.1	24.1	13.8	20.7	10.3
無職	201	10.4	30.3	23.4	10.4	14.4	10.9
【居住年数別】							
1年未満	86	14.0	29.1	19.8	22.1	12.8	2.3
1年以上3年未満	154	6.5	24.0	26.0	22.1	19.5	1.9
3年以上5年未満	100	5.0	31.0	21.0	18.0	25.0	-
5年以上10年未満	148	6.1	32.4	25.7	18.2	14.9	2.7
10年以上20年未満	223	2.7	30.5	29.1	16.1	20.2	1.3
20年以上30年未満	138	6.5	34.8	25.4	15.2	12.3	5.8
30年以上	458	7.6	34.5	22.3	13.1	14.4	8.1
【住宅形態別】							
持ち家の一戸建て	354	5.1	33.9	24.9	15.8	15.0	5.4
賃貸の一戸建て	18	16.7	38.9	22.2	5.6	16.7	-
社宅・公務員官舎の一戸建て	12	8.3	25.0	33.3	16.7	8.3	8.3
一戸建て/その他	10	-	50.0	-	20.0	30.0	-
分譲マンション・アパート	340	5.3	32.1	23.8	18.2	18.2	2.4
賃貸マンション・アパート	418	7.2	29.2	25.8	17.2	17.7	2.9
賃貸のUR都市機構(旧公団)・公社のマンション・アパート	14	-	42.9	28.6	14.3	14.3	-
賃貸の都営・区営住宅	61	21.3	29.5	19.7	8.2	13.1	8.2
社宅・公務員官舎	42	2.4	23.8	28.6	26.2	16.7	2.4
集合住宅/その他	13	15.4	30.8	30.8	-	15.4	7.7
【同居者の有無別】							
ひとり暮らし	370	8.4	28.6	27.0	12.7	18.4	4.9
同居者あり	926	5.9	32.9	23.7	17.9	16.0	3.6
【国籍】							
日本	1,267	5.6	31.5	24.7	17.0	16.8	4.3
日本以外	64	28.1	34.4	17.2	6.3	10.9	3.1

《ユニバーサルデザイン》 問16 ユニバーサルデザインのまちづくりにおける他の区市町村との比較

② 駅などを、誰もが不自由なく利用できるようになっている

	調査数	進んでいる	でいちらかといえば進ん	でいかないかといえば進ん	進んでいない	わからない	無回答
全 体	1,351	7.8	36.9	23.6	15.4	11.5	4.8
【居住地域】							
四谷	156	10.3	33.3	21.2	15.4	14.7	5.1
簗笥町	165	3.0	38.2	26.1	13.3	14.5	4.8
榎町	140	4.3	37.1	24.3	20.0	10.0	4.3
若松町	122	11.5	35.2	21.3	14.8	10.7	6.6
大久保	164	11.6	35.4	25.0	14.0	8.5	5.5
戸塚	152	5.3	40.1	23.7	15.1	10.5	5.3
落合第一	131	10.7	35.1	22.9	17.6	11.5	2.3
落合第二	121	5.0	43.0	22.3	10.7	13.2	5.8
柏木	101	9.9	37.6	23.8	18.8	6.9	3.0
角筈・区役所	59	10.2	39.0	22.0	18.6	10.2	-
【性別】							
男性	606	7.9	38.9	22.9	14.5	11.6	4.1
女性	722	7.9	35.3	24.4	16.3	11.4	4.7
【年代別】							
10歳代・20歳代	179	16.2	40.8	20.7	14.5	7.8	-
30歳代	233	6.9	33.0	29.2	20.2	9.4	1.3
40歳代	250	5.6	37.2	24.0	21.6	10.4	1.2
50歳代	180	4.4	31.1	29.4	16.1	15.0	3.9
60歳代	225	6.7	42.2	22.2	11.6	11.6	5.8
70歳以上	264	8.7	37.1	17.8	8.7	14.0	13.6
【ライフステージ別】							
独身期	251	12.4	42.2	23.9	12.4	8.0	1.2
家族形成期	158	8.2	26.6	24.7	28.5	12.0	-
家族成長前期	86	4.7	34.9	26.7	24.4	5.8	3.5
家族成長後期	64	9.4	40.6	28.1	14.1	7.8	-
家族成熟期	71	4.2	36.6	26.8	15.5	11.3	5.6
高齢期	386	8.3	38.3	18.4	9.6	14.2	11.1
その他	296	4.7	36.5	26.7	16.6	12.5	3.0
【職業別】							
会社員、公務員、団体職員	494	6.9	32.8	29.4	17.2	12.6	1.2
パート・アルバイト・非常勤・嘱託・派遣など	199	10.1	37.2	20.6	18.1	10.6	3.5
自営業・自由業	151	5.3	43.0	19.9	15.9	10.6	5.3
学生	68	20.6	48.5	19.1	4.4	7.4	-
専業主婦・主夫	179	4.5	37.4	25.7	15.6	10.6	6.1
その他	29	6.9	34.5	13.8	27.6	10.3	6.9
無職	201	9.0	39.3	15.9	10.4	12.9	12.4
【居住年数別】							
1年未満	86	11.6	43.0	15.1	23.3	4.7	2.3
1年以上3年未満	154	11.0	31.2	27.9	19.5	8.4	1.9
3年以上5年未満	100	7.0	38.0	29.0	15.0	11.0	-
5年以上10年未満	148	9.5	35.1	22.3	19.6	11.5	2.0
10年以上20年未満	223	4.5	37.2	27.4	16.1	13.9	0.9
20年以上30年未満	138	9.4	34.8	23.9	13.0	10.9	8.0
30年以上	458	7.0	38.2	21.0	12.0	13.1	8.7
【住宅形態別】							
持ち家の一戸建て	354	5.9	39.8	22.0	13.6	12.7	5.9
賃貸の一戸建て	18	5.6	55.6	16.7	11.1	11.1	-
社宅・公務員官舎の一戸建て	12	8.3	33.3	25.0	25.0	-	8.3
一戸建て/その他	10	-	50.0	20.0	10.0	20.0	-
分譲マンション・アパート	340	7.6	34.7	24.1	19.7	11.5	2.4
賃貸マンション・アパート	418	9.6	37.3	24.9	15.3	10.3	2.6
賃貸のUR都市機構(旧公団)・公社のマンション・アパート	14	7.1	42.9	14.3	14.3	21.4	-
賃貸の都営・区営住宅	61	11.5	36.1	21.3	8.2	9.8	13.1
社宅・公務員官舎	42	4.8	28.6	35.7	21.4	7.1	2.4
集合住宅/その他	13	15.4	38.5	23.1	-	15.4	7.7
【同居者の有無別】							
ひとり暮らし	370	8.9	38.1	25.1	12.4	10.5	4.9
同居者あり	926	7.5	37.0	23.2	16.6	11.8	3.9
【国籍】							
日本	1,267	6.8	37.1	23.8	16.1	11.5	4.7
日本以外	64	29.7	32.8	21.9	3.1	9.4	3.1

《ユニバーサルデザイン》 問16 ユニバーサルデザインのまちづくりにおける他の区市町村との比較

③ 公園や広場など公共的空間を、誰もが不自由なく利用できるようになっている

	調査数	進んでいる	でどちらかといえれば進ん	でどちらかといえれば進ん	進んでいない	わからない	無回答
全体	1,351	6.3	37.2	21.6	9.4	20.4	5.1
【居住地域】							
四谷	156	7.7	34.0	23.7	9.6	19.9	5.1
簗笥町	165	3.6	40.6	20.6	4.8	24.8	5.5
榎町	140	4.3	32.1	21.4	17.1	20.7	4.3
若松町	122	5.7	36.9	22.1	9.0	18.9	7.4
大久保	164	9.1	37.8	22.0	7.3	17.7	6.1
戸塚	152	5.3	36.8	19.7	10.5	22.4	5.3
落合第一	131	9.9	42.0	19.8	8.4	17.6	2.3
落合第二	121	5.0	38.0	22.3	9.9	19.8	5.0
柏木	101	5.0	38.6	23.8	10.9	17.8	4.0
角筈・区役所	59	8.5	35.6	20.3	8.5	25.4	1.7
【性別】							
男性	606	6.9	39.4	21.1	10.2	17.5	4.8
女性	722	5.8	35.6	22.2	9.0	22.7	4.7
【年代別】							
10歳代・20歳代	179	10.1	41.9	22.9	11.2	12.8	1.1
30歳代	233	6.0	34.3	24.5	11.6	22.3	1.3
40歳代	250	4.4	38.4	24.0	13.2	18.8	1.2
50歳代	180	2.8	36.1	21.1	9.4	26.7	3.9
60歳代	225	5.3	39.6	20.4	7.6	21.3	5.8
70歳以上	264	9.1	34.8	17.4	4.9	19.3	14.4
【ライフステージ別】							
独身期	251	9.2	36.3	25.1	9.2	18.3	2.0
家族形成期	158	3.8	41.1	22.2	13.3	19.6	-
家族成長前期	86	9.3	43.0	18.6	17.4	8.1	3.5
家族成長後期	64	6.3	42.2	25.0	9.4	17.2	-
家族成熟期	71	1.4	33.8	22.5	9.9	26.8	5.6
高齢期	386	8.0	35.8	18.1	5.4	21.2	11.4
その他	296	3.4	35.8	23.3	11.1	23.0	3.4
【職業別】							
会社員、公務員、団体職員	494	4.7	39.3	21.7	11.3	21.3	1.8
パート・アルバイト・非常勤・嘱託・派遣など	199	6.0	37.2	23.6	12.6	17.1	3.5
自営業・自由業	151	6.0	34.4	21.2	11.3	21.9	5.3
学生	68	16.2	42.6	22.1	2.9	16.2	-
専業主婦・主夫	179	6.1	35.2	25.1	7.8	20.1	5.6
その他	29	6.9	37.9	13.8	10.3	20.7	10.3
無職	201	7.0	34.8	17.9	5.0	22.4	12.9
【居住年数別】							
1年未満	86	10.5	32.6	24.4	9.3	20.9	2.3
1年以上3年未満	154	6.5	39.6	20.8	13.0	17.5	2.6
3年以上5年未満	100	5.0	40.0	20.0	9.0	26.0	-
5年以上10年未満	148	8.1	40.5	17.6	8.8	22.3	2.7
10年以上20年未満	223	5.8	36.3	23.8	9.4	23.3	1.3
20年以上30年未満	138	3.6	35.5	25.4	10.9	15.9	8.7
30年以上	458	6.6	35.8	20.3	8.3	20.3	8.7
【住宅形態別】							
持ち家の一戸建て	354	5.4	40.1	21.2	8.5	18.6	6.2
賃貸の一戸建て	18	11.1	55.6	5.6	5.6	22.2	-
社宅・公務員官舎の一戸建て	12	16.7	8.3	25.0	33.3	8.3	8.3
一戸建て/その他	10	-	40.0	20.0	10.0	30.0	-
分譲マンション・アパート	340	5.9	35.6	20.0	11.5	24.7	2.4
賃貸マンション・アパート	418	6.7	34.9	24.9	9.6	20.8	3.1
賃貸のUR都市機構(旧公団)・公社のマンション・アパート	14	-	42.9	28.6	14.3	14.3	-
賃貸の都営・区営住宅	61	11.5	41.0	13.1	4.9	16.4	13.1
社宅・公務員官舎	42	4.8	47.6	28.6	4.8	11.9	2.4
集合住宅/その他	13	7.7	53.8	7.7	-	23.1	7.7
【同居者の有無別】							
ひとり暮らし	370	7.8	35.1	20.8	8.1	22.7	5.4
同居者あり	926	5.8	38.6	22.0	9.9	19.7	4.0
【国籍】							
日本	1,267	5.2	37.2	22.1	10.0	20.6	4.9
日本以外	64	28.1	39.1	14.1	-	14.1	4.7

《ユニバーサルデザイン》 問16 ユニバーサルデザインのまちづくりにおける他の区市町村との比較

④ 目的地を案内するサインが充実している

	調査数	進んでいる	でど い ち ら か と い え ば 進 ん	でど い ち な か と い え ば 進 ん	進 ん で い な い	わ か ら な い	無 回 答
全 体	1,351	5.8	32.9	25.0	10.7	20.0	5.6
【居住地域】							
四谷	156	3.2	33.3	25.6	12.8	19.9	5.1
簞笥町	165	4.8	32.1	22.4	9.7	25.5	5.5
榎町	140	4.3	30.0	27.9	12.1	20.7	5.0
若松町	122	3.3	32.8	24.6	9.0	22.1	8.2
大久保	164	8.5	32.9	25.0	11.0	15.9	6.7
戸塚	152	6.6	27.0	32.2	10.5	19.1	4.6
落合第一	131	6.9	37.4	22.1	9.9	20.6	3.1
落合第二	121	4.1	35.5	25.6	10.7	18.2	5.8
柏木	101	9.9	34.7	22.8	9.9	19.8	3.0
角筈・区役所	59	13.6	42.4	13.6	10.2	16.9	3.4
【性別】							
男性	606	6.8	33.7	25.4	11.9	17.5	4.8
女性	722	5.1	32.5	24.7	9.7	22.4	5.5
【年代別】							
10歳代・20歳代	179	13.4	41.3	20.1	10.1	15.1	-
30歳代	233	7.3	34.8	24.5	11.6	20.6	1.3
40歳代	250	5.2	34.8	26.4	12.0	20.0	1.6
50歳代	180	1.7	30.6	28.3	11.7	23.9	3.9
60歳代	225	4.9	29.8	27.1	11.6	20.4	6.2
70歳以上	264	4.2	28.4	23.1	7.2	20.5	16.7
【ライフステージ別】							
独身期	251	12.0	40.2	21.1	9.2	16.3	1.2
家族形成期	158	5.7	35.4	23.4	13.9	21.5	-
家族成長前期	86	5.8	36.0	27.9	11.6	14.0	4.7
家族成長後期	64	3.1	39.1	31.3	6.3	20.3	-
家族成熟期	71	4.2	31.0	28.2	8.5	22.5	5.6
高齢期	386	4.4	26.9	24.6	8.3	22.5	13.2
その他	296	4.4	32.4	26.4	14.2	19.3	3.4
【職業別】							
会社員、公務員、団体職員	494	6.3	35.6	23.5	12.1	21.1	1.4
パート・アルバイト・非常勤・嘱託・派遣など	199	8.0	31.2	25.1	12.1	19.6	4.0
自営業・自由業	151	4.0	30.5	28.5	10.6	21.2	5.3
学生	68	17.6	36.8	25.0	7.4	13.2	-
専業主婦・主夫	179	2.2	32.4	28.5	7.8	22.9	6.1
その他	29	3.4	37.9	20.7	10.3	20.7	6.9
無職	201	4.0	29.4	23.4	10.0	17.9	15.4
【居住年数別】							
1年未満	86	17.4	34.9	29.1	5.8	10.5	2.3
1年以上3年未満	154	6.5	39.6	24.0	14.3	13.6	1.9
3年以上5年未満	100	8.0	35.0	23.0	6.0	27.0	1.0
5年以上10年未満	148	5.4	41.9	21.6	9.5	19.6	2.0
10年以上20年未満	223	4.9	33.6	26.9	11.7	21.5	1.3
20年以上30年未満	138	1.4	30.4	23.2	13.8	23.2	8.0
30年以上	458	4.8	27.9	25.3	10.3	21.4	10.3
【住宅形態別】							
持ち家の一戸建て	354	3.1	35.6	22.9	10.5	20.6	7.3
賃貸の一戸建て	18	5.6	38.9	22.2	5.6	27.8	-
社宅・公務員官舎の一戸建て	12	-	41.7	16.7	25.0	8.3	8.3
一戸建て/その他	10	-	40.0	20.0	-	40.0	-
分譲マンション・アパート	340	4.7	31.2	26.8	11.8	23.2	2.4
賃貸マンション・アパート	418	9.1	34.0	24.9	10.8	18.4	2.9
賃貸のUR都市機構(旧公団)・公社のマンション・アパート	14	-	35.7	28.6	14.3	21.4	-
賃貸の都営・区営住宅	61	9.8	26.2	24.6	8.2	14.8	16.4
社宅・公務員官舎	42	7.1	40.5	26.2	11.9	11.9	2.4
集合住宅/その他	13	7.7	15.4	46.2	7.7	15.4	7.7
【同居者の有無別】							
ひとり暮らし	370	7.6	35.4	22.4	8.6	20.5	5.4
同居者あり	926	5.4	32.7	26.0	11.2	20.0	4.6
【国籍】							
日本	1,267	4.9	32.8	25.1	11.2	20.6	5.4
日本以外	64	26.6	35.9	21.9	1.6	10.9	3.1

《ユニバーサルデザイン》 問16 ユニバーサルデザインのまちづくりにおける他の区市町村との比較

⑤ 区役所や図書館などの公共建築物を、誰もが不自由なく利用できるようになっている

	調査数	進んでいる	でど い ち ら か と い え ば 進 ん	でど い ち な ら か と い え ば 進 ん	進んでいない	わからない	無回答
全 体	1,351	8.7	36.9	18.4	8.0	23.3	4.7
【居住地域】							
四谷	156	12.8	35.9	13.5	9.0	23.7	5.1
簗笥町	165	5.5	34.5	22.4	6.7	26.1	4.8
榎町	140	7.9	35.7	17.1	7.9	26.4	5.0
若松町	122	9.0	39.3	13.9	9.8	20.5	7.4
大久保	164	14.6	40.9	13.4	6.7	18.3	6.1
戸塚	152	3.9	39.5	19.1	7.9	25.0	4.6
落合第一	131	7.6	29.0	19.8	14.5	26.7	2.3
落合第二	121	5.8	44.6	20.7	5.0	19.0	5.0
柏木	101	5.9	31.7	29.7	6.9	22.8	3.0
角筈・区役所	59	15.3	37.3	16.9	3.4	27.1	-
【性別】							
男性	606	8.9	35.0	19.1	9.2	23.4	4.3
女性	722	8.4	38.5	17.9	7.1	23.5	4.6
【年代別】							
10歳代・20歳代	179	12.3	40.2	18.4	6.7	22.3	-
30歳代	233	5.2	31.8	18.5	11.2	32.2	1.3
40歳代	250	4.4	38.4	20.0	11.2	24.8	1.2
50歳代	180	3.9	37.8	18.9	10.0	25.0	4.4
60歳代	225	11.6	37.3	18.7	7.1	20.4	4.9
70歳以上	264	14.0	36.7	16.3	2.7	16.3	14.0
【ライフステージ別】							
独身期	251	9.6	35.9	18.3	6.8	28.3	1.2
家族形成期	158	5.1	32.9	20.3	12.7	29.1	-
家族成長前期	86	7.0	51.2	17.4	11.6	9.3	3.5
家族成長後期	64	3.1	48.4	23.4	7.8	17.2	-
家族成熟期	71	4.2	36.6	16.9	11.3	25.4	5.6
高齢期	386	13.2	36.5	16.8	4.4	18.1	10.9
その他	296	6.4	34.5	18.6	9.8	27.4	3.4
【職業別】							
会社員、公務員、団体職員	494	5.9	32.0	20.9	9.7	30.2	1.4
パート・アルバイト・非常勤・嘱託・派遣など	199	8.5	38.7	17.1	10.1	22.6	3.0
自営業・自由業	151	5.3	39.1	17.9	9.3	23.2	5.3
学生	68	19.1	45.6	17.6	2.9	14.7	-
専業主婦・主夫	179	8.9	43.6	16.8	6.7	19.0	5.0
その他	29	10.3	31.0	17.2	10.3	24.1	6.9
無職	201	12.9	37.8	16.4	3.5	15.9	13.4
【居住年数別】							
1年未満	86	10.5	34.9	16.3	10.5	25.6	2.3
1年以上3年未満	154	7.1	31.8	18.2	11.7	29.2	1.9
3年以上5年未満	100	8.0	35.0	15.0	9.0	33.0	-
5年以上10年未満	148	6.8	41.9	17.6	6.8	25.0	2.0
10年以上20年未満	223	6.3	39.0	20.6	9.0	23.8	1.3
20年以上30年未満	138	8.7	37.7	17.4	8.0	21.7	6.5
30年以上	458	10.5	36.9	19.4	5.7	18.8	8.7
【住宅形態別】							
持ち家の一戸建て	354	9.0	42.9	18.9	5.6	17.8	5.6
賃貸の一戸建て	18	5.6	55.6	11.1	-	27.8	-
社宅・公務員官舎の一戸建て	12	8.3	33.3	8.3	16.7	25.0	8.3
一戸建て/その他	10	-	50.0	-	10.0	40.0	-
分譲マンション・アパート	340	6.8	35.0	19.4	9.4	27.1	2.4
賃貸マンション・アパート	418	8.6	32.1	18.9	9.3	28.7	2.4
賃貸のUR都市機構(旧公団)・公社のマンション・アパート	14	7.1	42.9	14.3	14.3	21.4	-
賃貸の都営・区営住宅	61	19.7	34.4	18.0	4.9	9.8	13.1
社宅・公務員官舎	42	7.1	50.0	16.7	9.5	14.3	2.4
集合住宅/その他	13	30.8	46.2	-	-	15.4	7.7
【同居者の有無別】							
ひとり暮らし	370	10.0	36.2	15.1	6.8	27.0	4.9
同居者あり	926	8.2	37.6	19.4	8.6	22.5	3.7
【国籍】							
日本	1,267	7.4	37.0	18.7	8.3	23.9	4.7
日本以外	64	32.8	32.8	14.1	3.1	14.1	3.1

《ユニバーサルデザイン》 問16 ユニバーサルデザインのまちづくりにおける他の区市町村との比較

⑥ 物販店や飲食店、病院などの民間建築物を、誰もが不自由なく利用できるようになっている

	調査数	進んでいる	でど い ち ら か と い え ば 進 ん	でど い ち な ら か と い え ば 進 ん	進んでいない	わからない	無回答
全 体	1,351	7.5	37.6	19.5	9.7	20.6	5.2
【居住地域】							
四谷	156	6.4	38.5	17.3	14.1	18.6	5.1
簗笥町	165	4.2	35.8	22.4	7.3	24.8	5.5
榎町	140	5.7	35.7	19.3	9.3	25.7	4.3
若松町	122	9.8	36.1	18.0	9.0	19.7	7.4
大久保	164	11.0	38.4	20.1	7.3	15.9	7.3
戸塚	152	7.2	35.5	16.4	15.1	21.1	4.6
落合第一	131	9.2	34.4	26.7	6.1	20.6	3.1
落合第二	121	4.1	45.5	14.9	10.7	19.8	5.0
柏木	101	7.9	48.5	14.9	10.9	14.9	3.0
角筈・区役所	59	13.6	30.5	25.4	5.1	25.4	-
【性別】							
男性	606	7.1	39.1	20.5	9.7	19.0	4.6
女性	722	7.8	37.0	18.6	9.7	22.2	4.8
【年代別】							
10歳代・20歳代	179	12.3	42.5	21.2	7.3	16.8	-
30歳代	233	8.2	33.9	21.5	12.0	22.7	1.7
40歳代	250	6.0	36.0	22.0	11.6	23.2	1.2
50歳代	180	5.0	37.2	20.0	10.0	23.9	3.9
60歳代	225	6.7	41.8	16.0	10.7	19.6	5.3
70歳以上	264	7.6	37.1	16.3	6.4	17.4	15.2
【ライフステージ別】							
独身期	251	11.2	40.6	21.5	6.8	18.7	1.2
家族形成期	158	6.3	32.9	22.2	15.2	22.8	0.6
家族成長前期	86	7.0	44.2	15.1	12.8	17.4	3.5
家族成長後期	64	6.3	39.1	31.3	7.8	15.6	-
家族成熟期	71	4.2	35.2	19.7	8.5	26.8	5.6
高齢期	386	7.3	37.8	16.6	7.8	18.7	11.9
その他	296	6.8	36.1	18.6	11.5	24.0	3.0
【職業別】							
会社員、公務員、団体職員	494	5.7	35.6	22.5	11.1	23.7	1.4
パート・アルバイト・非常勤・嘱託・派遣など	199	6.5	43.7	15.1	11.1	19.6	4.0
自営業・自由業	151	6.6	37.1	23.2	9.9	17.9	5.3
学生	68	19.1	45.6	16.2	1.5	17.6	-
専業主婦・主夫	179	6.7	37.4	16.8	8.9	24.0	6.1
その他	29	10.3	27.6	17.2	13.8	24.1	6.9
無職	201	9.5	37.8	16.9	7.5	14.9	13.4
【居住年数別】							
1年未満	86	10.5	39.5	24.4	9.3	14.0	2.3
1年以上3年未満	154	12.3	37.0	20.1	6.5	21.4	2.6
3年以上5年未満	100	11.0	35.0	13.0	11.0	29.0	1.0
5年以上10年未満	148	4.1	33.8	23.6	10.8	25.0	2.7
10年以上20年未満	223	4.5	39.9	21.5	8.1	24.7	1.3
20年以上30年未満	138	7.2	34.1	19.6	13.8	18.1	7.2
30年以上	458	6.8	38.6	17.9	9.8	17.7	9.2
【住宅形態別】							
持ち家の一戸建て	354	4.8	40.7	18.9	11.3	18.4	5.9
賃貸の一戸建て	18	5.6	50.0	16.7	-	27.8	-
社宅・公務員官舎の一戸建て	12	-	41.7	8.3	16.7	25.0	8.3
一戸建て/その他	10	10.0	40.0	10.0	10.0	30.0	-
分譲マンション・アパート	340	6.2	38.2	18.8	9.4	24.7	2.6
賃貸マンション・アパート	418	10.5	35.6	20.8	8.9	21.5	2.6
賃貸のUR都市機構(旧公団)・公社のマンション・アパート	14	7.1	28.6	28.6	14.3	21.4	-
賃貸の都営・区営住宅	61	13.1	32.8	11.5	8.2	18.0	16.4
社宅・公務員官舎	42	9.5	26.2	38.1	9.5	14.3	2.4
集合住宅/その他	13	15.4	46.2	23.1	-	7.7	7.7
【同居者の有無別】							
ひとり暮らし	370	9.2	37.8	17.6	8.4	22.2	4.9
同居者あり	926	7.0	37.8	20.2	10.0	20.7	4.2
【国籍】							
日本	1,267	6.3	38.0	19.8	9.9	21.0	5.0
日本以外	64	31.3	34.4	12.5	4.7	14.1	3.1

《ユニバーサルデザイン》 問16 ユニバーサルデザインのまちづくりにおける他の区市町村との比較

⑦ 誰もが使えるトイレや休憩できる場所が充実している

	調査数	進んでいる	でいちらかといえば進ん	でいちなかといえば進ん	進んでいない	わからない	無回答
全 体	1,351	5.0	27.3	28.6	17.5	16.7	4.8
【居住地域】							
四谷	156	4.5	25.0	27.6	21.2	16.7	5.1
簗笥町	165	3.0	23.6	35.2	11.5	21.8	4.8
榎町	140	4.3	24.3	27.9	21.4	17.9	4.3
若松町	122	4.9	30.3	27.0	17.2	13.1	7.4
大久保	164	7.9	28.0	30.5	13.4	14.0	6.1
戸塚	152	5.9	21.1	32.9	17.1	18.4	4.6
落合第一	131	4.6	29.0	26.0	18.3	19.1	3.1
落合第二	121	2.5	33.1	26.4	18.2	14.9	5.0
柏木	101	4.0	36.6	23.8	22.8	9.9	3.0
角筈・区役所	59	10.2	30.5	22.0	16.9	20.3	-
【性別】							
男性	606	5.3	28.4	28.2	18.8	15.0	4.3
女性	722	4.7	26.7	29.1	16.6	18.3	4.6
【年代別】							
10歳代・20歳代	179	7.8	32.4	31.8	15.6	12.3	-
30歳代	233	4.3	20.2	32.2	23.6	18.5	1.3
40歳代	250	4.4	28.0	29.2	19.2	18.0	1.2
50歳代	180	2.8	30.6	27.2	17.2	18.3	3.9
60歳代	225	4.0	23.6	29.3	18.7	19.1	5.3
70歳以上	264	6.8	31.1	23.1	11.4	13.6	14.0
【ライフステージ別】							
独身期	251	7.2	27.5	33.1	17.1	13.9	1.2
家族形成期	158	3.2	23.4	27.2	25.9	20.3	-
家族成長前期	86	5.8	31.4	34.9	10.5	14.0	3.5
家族成長後期	64	4.7	37.5	25.0	20.3	12.5	-
家族成熟期	71	-	22.5	36.6	16.9	18.3	5.6
高齢期	386	5.7	28.5	24.4	13.7	16.6	11.1
その他	296	4.7	26.0	27.7	20.3	18.2	3.0
【職業別】							
会社員、公務員、団体職員	494	4.0	24.9	30.4	20.2	19.0	1.4
パート・アルバイト・非常勤・嘱託・派遣など	199	5.5	22.6	34.2	17.1	17.6	3.0
自営業・自由業	151	5.3	25.2	27.2	19.2	17.9	5.3
学生	68	11.8	42.6	27.9	5.9	11.8	-
専業主婦・主夫	179	3.4	33.5	27.4	16.2	14.0	5.6
その他	29	6.9	31.0	13.8	24.1	17.2	6.9
無職	201	5.0	29.4	23.4	14.9	13.9	13.4
【居住年数別】							
1年未満	86	9.3	22.1	29.1	17.4	19.8	2.3
1年以上3年未満	154	4.5	26.6	33.1	18.8	14.9	1.9
3年以上5年未満	100	5.0	34.0	18.0	21.0	22.0	-
5年以上10年未満	148	7.4	24.3	31.1	17.6	17.6	2.0
10年以上20年未満	223	3.6	26.0	32.7	16.6	19.7	1.3
20年以上30年未満	138	1.4	34.1	26.1	15.9	15.2	7.2
30年以上	458	5.5	26.6	27.5	16.8	14.8	8.7
【住宅形態別】							
持ち家の一戸建て	354	4.2	33.9	26.6	17.2	12.4	5.6
賃貸の一戸建て	18	5.6	44.4	16.7	16.7	16.7	-
社宅・公務員官舎の一戸建て	12	8.3	-	33.3	33.3	16.7	8.3
一戸建て/その他	10	-	20.0	20.0	20.0	40.0	-
分譲マンション・アパート	340	3.5	24.4	31.8	15.6	22.4	2.4
賃貸マンション・アパート	418	5.5	24.9	28.2	21.3	17.5	2.6
賃貸のUR都市機構(旧公団)・公社のマンション・アパート	14	7.1	7.1	28.6	28.6	28.6	-
賃貸の都営・区営住宅	61	9.8	41.0	14.8	11.5	8.2	14.8
社宅・公務員官舎	42	11.9	19.0	52.4	4.8	9.5	2.4
集合住宅/その他	13	15.4	23.1	23.1	15.4	23.1	-
【同居者の有無別】							
ひとり暮らし	370	7.3	22.7	29.5	18.1	17.6	4.9
同居者あり	926	4.2	29.8	28.2	17.3	16.6	3.9
【国籍】							
日本	1,267	3.9	27.1	29.1	18.2	17.0	4.7
日本以外	64	28.1	32.8	20.3	4.7	10.9	3.1

《ユニバーサルデザイン》 問16 ユニバーサルデザインのまちづくりにおける他の区市町村との比較

⑧ 点字や音声情報、拡大表示により、情報を誰もが利用できるようになっている

	調査数	進んでいる	でどちらかといえは進ん	でどちらかといえは進ん	進んでいない	わからない	無回答
全 体	1,351	4.2	24.6	20.7	9.8	35.1	5.6
【居住地域】							
四谷	156	3.8	21.2	23.7	12.8	32.1	6.4
簞笥町	165	2.4	26.1	21.8	7.3	37.6	4.8
榎町	140	4.3	20.0	20.7	12.1	37.9	5.0
若松町	122	4.9	24.6	17.2	6.6	38.5	8.2
大久保	164	5.5	28.0	18.3	9.8	31.1	7.3
戸塚	152	4.6	32.2	19.1	9.9	28.9	5.3
落合第一	131	3.1	23.7	18.3	10.7	41.2	3.1
落合第二	121	3.3	19.0	22.3	9.9	40.5	5.0
柏木	101	5.0	26.7	22.8	10.9	31.7	3.0
角筈・区役所	59	8.5	28.8	20.3	6.8	33.9	1.7
【性別】							
男性	606	4.5	26.2	21.1	10.2	33.0	5.0
女性	722	3.9	23.4	20.4	9.6	37.4	5.4
【年代別】							
10歳代・20歳代	179	11.2	34.6	20.1	5.6	28.5	-
30歳代	233	4.7	20.2	18.5	13.3	42.1	1.3
40歳代	250	3.2	24.4	22.8	12.4	35.6	1.6
50歳代	180	1.1	27.2	18.9	10.0	38.9	3.9
60歳代	225	1.3	23.1	23.1	12.0	34.7	5.8
70歳以上	264	4.5	21.6	20.1	5.3	31.4	17.0
【ライフステージ別】							
独身期	251	8.8	30.3	18.3	8.4	33.1	1.2
家族形成期	158	3.8	20.9	21.5	13.9	39.9	-
家族成長前期	86	4.7	23.3	24.4	8.1	34.9	4.7
家族成長後期	64	3.1	32.8	15.6	6.3	42.2	-
家族成熟期	71	1.4	25.4	21.1	14.1	32.4	5.6
高齢期	386	3.6	21.5	19.9	7.8	33.7	13.5
その他	296	2.4	25.3	22.0	12.5	34.8	3.0
【職業別】							
会社員、公務員、団体職員	494	5.1	26.3	19.6	10.9	36.8	1.2
パート・アルバイト・非常勤・嘱託・派遣など	199	4.0	22.6	20.6	10.1	38.2	4.5
自営業・自由業	151	2.6	23.2	22.5	12.6	33.8	5.3
学生	68	10.3	41.2	23.5	-	25.0	-
専業主婦・主夫	179	2.2	20.7	21.2	10.6	38.0	7.3
その他	29	-	17.2	27.6	6.9	41.4	6.9
無職	201	4.0	22.4	19.4	8.5	30.8	14.9
【居住年数別】							
1年未満	86	8.1	17.4	26.7	8.1	37.2	2.3
1年以上3年未満	154	6.5	22.7	16.2	12.3	40.3	1.9
3年以上5年未満	100	4.0	27.0	13.0	9.0	47.0	-
5年以上10年未満	148	6.1	27.0	25.7	7.4	31.8	2.0
10年以上20年未満	223	4.5	22.9	22.4	10.8	38.1	1.3
20年以上30年未満	138	0.7	31.9	20.3	8.7	30.4	8.0
30年以上	458	3.1	23.6	21.2	9.4	31.9	10.9
【住宅形態別】							
持ち家の一戸建て	354	3.1	25.4	21.5	9.9	33.1	7.1
賃貸の一戸建て	18	5.6	38.9	16.7	-	33.3	5.6
社宅・公務員官舎の一戸建て	12	-	41.7	16.7	16.7	16.7	8.3
一戸建て/その他	10	-	10.0	20.0	10.0	50.0	10.0
分譲マンション・アパート	340	3.2	23.5	21.2	9.7	39.4	2.9
賃貸マンション・アパート	418	5.7	21.8	20.8	12.4	36.4	2.9
賃貸のUR都市機構(旧公団)・公社のマンション・アパート	14	-	21.4	21.4	14.3	42.9	-
賃貸の都営・区営住宅	61	8.2	34.4	11.5	3.3	27.9	14.8
社宅・公務員官舎	42	4.8	42.9	23.8	2.4	23.8	2.4
集合住宅/その他	13	7.7	15.4	7.7	-	61.5	7.7
【同居者の有無別】							
ひとり暮らし	370	5.4	23.5	22.4	9.2	34.3	5.1
同居者あり	926	3.8	25.7	19.7	10.2	35.9	4.9
【国籍】							
日本	1,267	3.6	24.1	20.9	10.2	35.8	5.4
日本以外	64	15.6	34.4	17.2	3.1	26.6	3.1

《ユニバーサルデザイン》 問16 ユニバーサルデザインのまちづくりにおける他の区市町村との比較

⑨ 区役所などの窓口において、さまざまな人に配慮した対応がなされている

	調査数	進んでいる	でど い ち ら か と い え ば 進 ん	でど い ち な か と い え ば 進 ん	進んでいない	わからない	無回答
全 体	1,351	8.2	32.8	16.0	8.2	30.2	4.6
【居住地域】							
四谷	156	7.7	29.5	15.4	11.5	30.8	5.1
簞笥町	165	4.8	31.5	20.6	7.3	30.9	4.8
榎町	140	4.3	30.7	15.7	9.3	35.7	4.3
若松町	122	10.7	31.1	13.1	3.3	35.2	6.6
大久保	164	11.6	37.8	14.0	6.7	24.4	5.5
戸塚	152	5.3	33.6	16.4	7.9	32.2	4.6
落合第一	131	10.7	28.2	17.6	10.7	31.3	1.5
落合第二	121	4.1	39.7	13.2	9.9	27.3	5.8
柏木	101	12.9	36.6	14.9	9.9	22.8	3.0
角筈・区役所	59	15.3	28.8	16.9	1.7	37.3	-
【性別】							
男性	606	7.9	34.8	15.5	8.3	29.5	4.0
女性	722	8.3	31.4	16.3	8.2	31.3	4.4
【年代別】							
10歳代・20歳代	179	14.0	37.4	10.6	6.1	31.8	-
30歳代	233	8.2	27.5	15.0	7.7	40.3	1.3
40歳代	250	4.0	32.8	17.6	11.2	33.2	1.2
50歳代	180	3.3	28.3	18.9	11.1	34.4	3.9
60歳代	225	8.0	31.6	19.1	7.1	28.9	5.3
70歳以上	264	11.7	39.0	14.0	6.1	16.3	12.9
【ライフステージ別】							
独身期	251	12.4	33.1	12.4	5.2	35.9	1.2
家族形成期	158	6.3	30.4	15.8	10.1	37.3	-
家族成長前期	86	8.1	27.9	19.8	11.6	29.1	3.5
家族成長後期	64	6.3	32.8	18.8	9.4	32.8	-
家族成熟期	71	-	33.8	22.5	8.5	29.6	5.6
高齢期	386	10.4	36.3	15.0	6.5	21.5	10.4
その他	296	5.1	32.1	16.2	10.8	32.8	3.0
【職業別】							
会社員、公務員、団体職員	494	6.7	30.2	15.0	8.7	38.1	1.4
パート・アルバイト・非常勤・嘱託・派遣など	199	9.0	28.6	20.1	8.0	31.2	3.0
自営業・自由業	151	6.0	31.1	19.2	9.3	29.1	5.3
学生	68	16.2	48.5	10.3	4.4	20.6	-
専業主婦・主夫	179	4.5	36.9	14.5	7.8	30.7	5.6
その他	29	10.3	20.7	13.8	13.8	34.5	6.9
無職	201	11.9	38.3	15.4	7.0	15.4	11.9
【居住年数別】							
1年未満	86	11.6	44.2	10.5	7.0	24.4	2.3
1年以上3年未満	154	8.4	33.8	10.4	11.7	33.8	1.9
3年以上5年未満	100	9.0	28.0	13.0	5.0	45.0	-
5年以上10年未満	148	12.8	31.1	15.5	6.1	32.4	2.0
10年以上20年未満	223	6.7	26.5	19.7	9.4	36.8	0.9
20年以上30年未満	138	4.3	32.6	21.7	5.1	29.0	7.2
30年以上	458	7.9	34.9	16.2	9.0	23.8	8.3
【住宅形態別】							
持ち家の一戸建て	354	5.9	37.0	16.4	8.2	27.4	5.1
賃貸の一戸建て	18	5.6	38.9	11.1	11.1	33.3	-
社宅・公務員官舎の一戸建て	12	8.3	33.3	16.7	25.0	8.3	8.3
一戸建て/その他	10	-	40.0	20.0	-	40.0	-
分譲マンション・アパート	340	6.8	30.0	18.5	7.6	34.7	2.4
賃貸マンション・アパート	418	9.8	31.3	14.1	8.9	33.3	2.6
賃貸のUR都市機構(旧公団)・公社のマンション・アパート	14	7.1	35.7	7.1	14.3	35.7	-
賃貸の都営・区営住宅	61	14.8	39.3	14.8	6.6	11.5	13.1
社宅・公務員官舎	42	4.8	31.0	23.8	7.1	31.0	2.4
集合住宅/その他	13	30.8	38.5	-	-	30.8	-
【同居者の有無別】							
ひとり暮らし	370	10.8	31.4	14.6	7.6	31.1	4.6
同居者あり	926	7.0	33.9	16.5	8.5	30.3	3.7
【国籍】							
日本	1,267	6.8	32.5	16.5	8.5	31.3	4.4
日本以外	64	35.9	39.1	4.7	3.1	14.1	3.1

《ユニバーサルデザイン》 問16 ユニバーサルデザインのまちづくりにおける他の区市町村との比較

⑩ レクリエーションやイベントなどに、誰もが参加しやすくなっている

	調査数	進んでいる	でど い ち ら か と い え ば 進 ん	でど い ち な ら か と い え ば 進 ん	進んでいない	わからない	無回答
全 体	1,351	3.3	17.1	19.6	10.8	44.0	5.2
【居住地域】							
四谷	156	4.5	16.0	19.9	12.8	41.0	5.8
簞笥町	165	2.4	13.9	20.0	7.3	51.5	4.8
榎町	140	3.6	16.4	17.9	11.4	46.4	4.3
若松町	122	3.3	16.4	17.2	10.7	44.3	8.2
大久保	164	4.3	18.3	20.1	6.7	44.5	6.1
戸塚	152	1.3	18.4	19.7	11.8	44.1	4.6
落合第一	131	6.1	18.3	19.1	10.7	43.5	2.3
落合第二	121	1.7	16.5	23.1	10.7	42.1	5.8
柏木	101	1.0	21.8	20.8	15.8	37.6	3.0
角筈・区役所	59	5.1	16.9	16.9	10.2	49.2	1.7
【性別】							
男性	606	2.5	16.0	19.5	12.2	44.9	5.0
女性	722	4.0	17.9	19.7	9.7	44.2	4.6
【年代別】							
10歳代・20歳代	179	6.7	18.4	19.6	12.3	42.5	0.6
30歳代	233	2.1	12.9	16.7	14.6	52.4	1.3
40歳代	250	2.8	16.4	22.0	12.4	45.2	1.2
50歳代	180	2.2	14.4	23.3	10.6	45.6	3.9
60歳代	225	2.7	17.3	18.7	9.8	45.8	5.8
70歳以上	264	3.8	22.0	17.8	6.1	35.6	14.8
【ライフステージ別】							
独身期	251	5.2	13.9	17.9	12.0	49.4	1.6
家族形成期	158	0.6	16.5	19.0	17.1	46.8	-
家族成長前期	86	7.0	26.7	23.3	5.8	33.7	3.5
家族成長後期	64	3.1	18.8	25.0	9.4	43.8	-
家族成熟期	71	-	15.5	25.4	14.1	39.4	5.6
高齢期	386	3.6	19.9	17.4	7.5	39.9	11.7
その他	296	2.4	12.8	19.9	12.5	49.0	3.4
【職業別】							
会社員、公務員、団体職員	494	2.0	13.4	20.2	13.0	50.0	1.4
パート・アルバイト・非常勤・嘱託・派遣など	199	4.0	19.6	21.1	10.1	41.7	3.5
自営業・自由業	151	2.6	15.2	19.2	12.6	44.4	6.0
学生	68	10.3	20.6	20.6	8.8	38.2	1.5
専業主婦・主夫	179	2.2	24.6	16.8	9.5	41.9	5.0
その他	29	-	10.3	24.1	17.2	41.4	6.9
無職	201	5.5	17.9	17.4	6.0	39.8	13.4
【居住年数別】							
1年未満	86	7.0	14.0	18.6	14.0	44.2	2.3
1年以上3年未満	154	2.6	16.2	16.9	11.0	51.3	1.9
3年以上5年未満	100	2.0	22.0	9.0	11.0	55.0	1.0
5年以上10年未満	148	4.1	20.3	17.6	11.5	44.6	2.0
10年以上20年未満	223	3.6	12.6	22.4	12.1	48.4	0.9
20年以上30年未満	138	-	13.0	26.1	12.3	40.6	8.0
30年以上	458	3.9	19.0	19.7	8.5	39.3	9.6
【住宅形態別】							
持ち家の一戸建て	354	2.8	21.5	19.2	10.5	39.8	6.2
賃貸の一戸建て	18	5.6	16.7	16.7	11.1	44.4	5.6
社宅・公務員官舎の一戸建て	12	-	-	25.0	8.3	58.3	8.3
一戸建て/その他	10	-	20.0	30.0	10.0	40.0	-
分譲マンション・アパート	340	3.2	13.2	23.5	9.4	47.9	2.6
賃貸マンション・アパート	418	3.1	14.4	17.0	14.4	48.3	2.9
賃貸のUR都市機構(旧公団)・公社のマンション・アパート	14	-	21.4	14.3	14.3	50.0	-
賃貸の都営・区営住宅	61	4.9	26.2	18.0	6.6	31.1	13.1
社宅・公務員官舎	42	2.4	26.2	26.2	4.8	38.1	2.4
集合住宅/その他	13	23.1	15.4	-	-	53.8	7.7
【同居者の有無別】							
ひとり暮らし	370	4.1	13.8	17.3	10.8	48.9	5.1
同居者あり	926	3.0	18.6	20.6	11.0	42.5	4.2
【国籍】							
日本	1,267	2.6	16.7	19.7	11.1	45.0	5.0
日本以外	64	17.2	23.4	17.2	6.3	32.8	3.1

《ユニバーサルデザイン》 問16 ユニバーサルデザインのまちづくりにおける他の区市町村との比較

① 学校や職場で、気配りや思いやりなどの心を育む取組が行われている

	調査数	進んでいる	でいいからかといえれば進ん	でいいからかといえれば進ん	進んでいない	わからない	無回答
全 体	1,351	2.7	16.6	15.9	11.2	47.7	5.9
【居住地域】							
四谷	156	3.8	14.1	14.1	13.5	48.1	6.4
簗笥町	165	1.8	15.2	19.4	10.9	47.9	4.8
榎町	140	1.4	19.3	16.4	8.6	49.3	5.0
若松町	122	2.5	16.4	14.8	7.4	50.0	9.0
大久保	164	4.3	18.3	15.2	6.7	48.2	7.3
戸塚	152	2.0	14.5	17.8	16.4	44.1	5.3
落合第一	131	3.8	17.6	12.2	16.0	47.3	3.1
落合第二	121	1.7	18.2	15.7	12.4	47.1	5.0
柏木	101	3.0	17.8	17.8	10.9	46.5	4.0
角筈・区役所	59	1.7	13.6	15.3	5.1	61.0	3.4
【性別】							
男性	606	2.5	15.8	15.5	13.7	47.5	5.0
女性	722	2.8	17.2	16.1	9.3	48.8	6.0
【年代別】							
10歳代・20歳代	179	5.0	24.6	15.1	12.3	43.0	-
30歳代	233	3.0	13.7	12.0	14.2	55.4	1.7
40歳代	250	3.2	17.2	14.8	14.0	49.2	1.6
50歳代	180	1.1	13.3	19.4	13.3	48.9	3.9
60歳代	225	0.9	12.9	20.9	8.4	49.3	7.6
70歳以上	264	2.7	18.2	14.0	6.4	42.0	16.7
【ライフステージ別】							
独身期	251	4.0	19.1	15.1	12.7	47.8	1.2
家族形成期	158	1.3	10.8	12.0	15.2	60.1	0.6
家族成長前期	86	8.1	39.5	15.1	8.1	25.6	3.5
家族成長後期	64	4.7	25.0	20.3	14.1	35.9	-
家族成熟期	71	1.4	11.3	26.8	12.7	42.3	5.6
高齢期	386	2.1	16.8	14.8	7.0	45.6	13.7
その他	296	1.4	10.1	15.5	13.9	55.4	3.7
【職業別】							
会社員、公務員、団体職員	494	2.4	13.4	13.8	12.6	56.3	1.6
パート・アルバイト・非常勤・嘱託・派遣など	199	2.5	18.1	23.1	10.6	41.2	4.5
自営業・自由業	151	2.6	10.6	21.2	11.3	49.0	5.3
学生	68	4.4	39.7	16.2	10.3	29.4	-
専業主婦・主夫	179	2.8	18.4	15.1	10.1	47.5	6.1
その他	29	-	13.8	3.4	20.7	55.2	6.9
無職	201	3.0	17.9	12.4	9.0	41.3	16.4
【居住年数別】							
1年未満	86	5.8	23.3	9.3	11.6	47.7	2.3
1年以上3年未満	154	2.6	9.7	13.0	12.3	59.7	2.6
3年以上5年未満	100	4.0	11.0	10.0	13.0	61.0	1.0
5年以上10年未満	148	4.1	14.9	18.2	5.4	54.1	3.4
10年以上20年未満	223	3.1	21.1	18.8	9.9	44.8	2.2
20年以上30年未満	138	-	19.6	18.8	17.4	37.0	7.2
30年以上	458	2.0	16.6	15.7	10.3	44.8	10.7
【住宅形態別】							
持ち家の一戸建て	354	2.8	19.5	18.4	10.5	42.7	6.2
賃貸の一戸建て	18	-	11.1	11.1	11.1	66.7	-
社宅・公務員官舎の一戸建て	12	-	16.7	16.7	16.7	41.7	8.3
一戸建て/その他	10	-	20.0	10.0	20.0	50.0	-
分譲マンション・アパート	340	1.8	15.3	15.9	10.6	53.5	2.9
賃貸マンション・アパート	418	2.6	13.9	15.6	12.9	51.0	4.1
賃貸のUR都市機構(旧公団)・公社のマンション・アパート	14	-	14.3	-	14.3	64.3	7.1
賃貸の都営・区営住宅	61	3.3	21.3	14.8	8.2	37.7	14.8
社宅・公務員官舎	42	7.1	23.8	16.7	7.1	42.9	2.4
集合住宅/その他	13	7.7	30.8	-	7.7	46.2	7.7
【同居者の有無別】							
ひとり暮らし	370	3.5	13.8	14.1	8.9	53.5	6.2
同居者あり	926	2.3	18.0	16.6	12.2	46.2	4.6
【国籍】							
日本	1,267	2.1	16.1	15.9	11.4	48.7	5.8
日本以外	64	14.1	23.4	14.1	7.8	37.5	3.1

《ユニバーサルデザイン》

問16-1 特に取り組んでほしい上位3項目【1位】

	調査数	な に 利 用 者 が 、 道 路 を に 安 全	に 由 な く な つ て 利 用 で き る よ う に	駅 な ど を 、 誰 も が 自 由 に	な く 空 間 を 、 誰 も が 自 由 に	公 園 や 広 場 な ど 公 共 的	目 的 地 を 案 内 す る サイ	よ う に 不 自 由 な く 利 用 で き る	区 役 所 や 図 書 館 な ど の	で 誰 も が 自 由 に な つ て 利 用	物 販 店 や 飲 食 店 、 病 院	休 憩 し て い る 場 所 が 充 実	誰 も が 使 え る ト イ レ や
全 体	1,351	34.0	18.9	5.2	6.0	3.9	3.1	7.8					
【居住地域】													
四谷	156	33.3	13.5	7.7	9.0	3.2	4.5	9.0					
笹筒町	165	23.0	25.5	4.8	6.7	1.8	3.0	9.7					
榎町	140	40.7	27.1	3.6	3.6	1.4	0.7	3.6					
若松町	122	32.8	20.5	6.6	4.9	3.3	0.8	7.4					
大久保	164	32.3	15.2	4.3	6.7	3.0	3.7	12.8					
戸塚	152	40.8	16.4	3.9	7.2	5.9	3.3	2.6					
落合第一	131	32.1	20.6	4.6	6.1	4.6	3.8	10.7					
落合第二	121	33.9	9.9	4.1	7.4	5.0	3.3	9.9					
柏木	101	43.6	17.8	5.9	4.0	7.9	-	7.9					
角筈・区役所	59	28.8	30.5	6.8	3.4	3.4	10.2	1.7					
【性別】													
男性	606	34.5	17.8	5.4	7.9	4.5	2.5	8.1					
女性	722	33.5	19.9	5.1	4.6	3.5	3.6	7.8					
【年代別】													
10歳代・20歳代	179	28.5	19.6	7.3	6.7	6.1	2.8	15.1					
30歳代	233	29.2	27.0	8.2	5.6	2.1	5.2	10.3					
40歳代	250	38.8	21.6	4.0	6.4	4.0	2.4	5.6					
50歳代	180	33.9	25.0	2.2	7.8	3.9	2.2	5.6					
60歳代	225	35.1	14.7	6.2	5.8	4.9	2.7	5.8					
70歳以上	264	36.0	8.3	3.8	4.9	3.0	3.0	6.4					
【ライフステージ別】													
独身期	251	29.9	19.9	6.0	7.6	5.6	2.8	13.9					
家族形成期	158	27.8	32.3	10.8	2.5	1.3	5.7	10.1					
家族成長前期	86	36.0	18.6	5.8	3.5	5.8	2.3	7.0					
家族成長後期	64	39.1	23.4	1.6	9.4	7.8	3.1	3.1					
家族成熟期	71	35.2	23.9	1.4	-	4.2	4.2	5.6					
高齢期	386	34.5	9.6	5.2	5.4	3.6	2.6	6.5					
その他	296	39.2	20.9	3.4	8.8	3.0	2.7	5.1					
【職業別】													
会社員、公務員、団体職員	494	34.0	25.5	5.7	6.9	2.6	3.4	7.3					
パート・アルバイト・非常勤・嘱託・派遣など	199	35.2	16.6	6.0	4.5	5.0	2.0	9.5					
自営業・自由業	151	35.8	15.9	4.6	7.3	7.3	0.7	8.6					
学生	68	25.0	8.8	5.9	11.8	13.2	1.5	16.2					
専業主婦・主夫	179	39.1	19.0	4.5	2.2	1.1	5.0	6.1					
その他	29	27.6	24.1	6.9	3.4	6.9	-	6.9					
無職	201	31.8	10.9	4.0	6.0	2.5	3.5	6.5					
【居住年数別】													
1年未満	86	32.6	27.9	4.7	7.0	5.8	5.8	8.1					
1年以上3年未満	154	24.7	24.0	6.5	6.5	2.6	7.8	11.0					
3年以上5年未満	100	30.0	25.0	8.0	4.0	1.0	1.0	11.0					
5年以上10年未満	148	33.8	23.6	6.8	7.4	3.4	3.4	8.1					
10年以上20年未満	223	34.5	21.1	5.4	7.2	5.8	2.7	6.3					
20年以上30年未満	138	37.0	13.8	5.8	4.3	5.1	0.7	10.1					
30年以上	458	37.6	13.3	3.3	5.7	3.3	2.6	6.1					
【住宅形態別】													
持ち家の一戸建て	354	37.0	13.6	5.1	7.1	3.4	2.5	7.1					
賃貸の一戸建て	18	22.2	16.7	-	-	5.6	11.1	16.7					
社宅・公務員官舎の一戸建て	12	41.7	16.7	-	8.3	8.3	-	-					
一戸建て/その他	10	50.0	20.0	-	-	-	-	10.0					
分譲マンション・アパート	340	33.5	25.3	5.3	4.7	5.0	2.4	6.5					
賃貸マンション・アパート	418	31.6	19.9	5.3	7.4	3.8	4.5	10.0					
賃貸のUR都市機構(旧公団)・公社のマンション・アパート	14	50.0	14.3	-	7.1	-	-	7.1					
賃貸の都営・区営住宅	61	36.1	8.2	14.8	4.9	3.3	3.3	3.3					
社宅・公務員官舎	42	42.9	28.6	-	2.4	2.4	2.4	4.8					
集合住宅/その他	13	38.5	7.7	7.7	-	-	-	23.1					
【同居者の有無別】													
ひとり暮らし	370	34.3	17.6	5.1	8.1	4.1	3.8	8.4					
同居者あり	926	34.2	19.7	5.4	5.3	4.1	2.9	7.7					
【国籍】													
日本	1,267	34.3	19.3	5.3	5.7	3.8	3.2	7.5					
日本以外	64	28.1	10.9	4.7	14.1	6.3	-	14.1					

《ユニバーサルデザイン》

問16-1 特に取り組んでほしい上位3項目【1位】

	なも表点 つが示字 いで利や いる用よ るでき る情報、 よ報、 うを拡 に誰大	て配い区 い慮て役 るし、所 たさな 対だの 応ざの がま窓 なな口 さ人 れにお	る参ベレ 加ントリ しやなど やすに、 く誰 なつても い	る育や学 む思校 取いや 組や職 が場 りな わで、 れの気 て心配 いを	無 回 答
全 体	1.9	3.2	0.7	5.0	10.3
【居住地域】					
四谷	1.9	2.6	-	7.1	8.3
笹筒町	3.0	4.2	1.2	5.5	11.5
榎町	0.7	4.3	0.7	4.3	9.3
若松町	2.5	1.6	-	5.7	13.9
大久保	1.2	3.7	1.2	5.5	10.4
戸塚	1.3	3.3	0.7	3.9	10.5
落合第一	2.3	3.1	0.8	6.9	4.6
落合第二	3.3	2.5	-	5.8	14.9
柏木	2.0	2.0	-	3.0	5.9
角筈・区役所	1.7	3.4	-	-	10.2
【性別】					
男性	1.7	3.5	0.5	4.0	9.7
女性	2.2	3.0	0.8	6.0	10.0
【年代別】					
10歳代・20歳代	1.7	2.8	1.1	6.1	2.2
30歳代	1.3	2.6	0.4	4.3	3.9
40歳代	2.4	2.8	0.4	8.0	3.6
50歳代	2.8	2.8	1.1	2.2	10.6
60歳代	1.8	4.0	0.4	6.2	12.4
70歳以上	1.9	4.2	0.8	3.0	24.6
【ライフステージ別】					
独身期	1.6	3.2	1.2	4.8	3.6
家族形成期	1.3	1.9	-	4.4	1.9
家族成長前期	-	2.3	-	10.5	8.1
家族成長後期	-	3.1	1.6	4.7	3.1
家族成熟期	4.2	1.4	1.4	4.2	14.1
高齢期	1.8	4.9	0.8	4.4	20.7
その他	3.4	2.4	0.3	4.4	6.4
【職業別】					
会社員、公務員、団体職員	2.0	3.2	0.8	3.6	4.9
パート・アルバイト・非常勤・嘱託・派遣など	1.5	1.5	-	7.5	10.6
自営業・自由業	2.6	0.7	0.7	6.0	9.9
学生	2.9	4.4	1.5	7.4	1.5
専業主婦・主夫	2.2	2.8	-	7.3	10.6
その他	3.4	3.4	-	3.4	13.8
無職	1.0	7.0	1.5	3.0	22.4
【居住年数別】					
1年未満	-	2.3	1.2	-	4.7
1年以上3年未満	4.5	1.9	0.6	7.1	2.6
3年以上5年未満	2.0	6.0	-	8.0	4.0
5年以上10年未満	0.7	2.7	1.4	2.7	6.1
10年以上20年未満	1.3	1.3	0.4	5.8	8.1
20年以上30年未満	3.6	3.6	0.7	6.5	8.7
30年以上	1.7	3.9	0.7	4.1	17.7
【住宅形態別】					
持ち家の一戸建て	2.3	2.8	1.1	5.6	12.4
賃貸の一戸建て	5.6	5.6	5.6	-	11.1
社宅・公務員官舎の一戸建て	-	8.3	-	-	16.7
一戸建て/その他	-	-	-	10.0	10.0
分譲マンション・アパート	1.8	2.6	0.6	4.7	7.6
賃貸マンション・アパート	1.9	3.3	0.5	4.8	6.9
賃貸のUR都市機構(旧公団)・公社のマンション・アパート	14.3	-	-	-	7.1
賃貸の都営・区営住宅	1.6	4.9	-	4.9	14.8
社宅・公務員官舎	-	4.8	-	9.5	2.4
集合住宅/その他	-	-	-	7.7	15.4
【同居者の有無別】					
ひとり暮らし	2.2	3.0	1.1	2.4	10.0
同居者あり	1.9	3.1	0.5	6.0	9.1
【国籍】					
日本	1.9	3.2	0.6	5.1	10.1
日本以外	3.1	4.7	3.1	3.1	7.8

《ユニバーサルデザイン》

問16-1 特に取り組んでほしい上位3項目【2位】

	調査数	な利用者、 道路を安全 に利用でき る	駅など、誰 もが自由に 利用できる	公園や広場 など公共的 な空間を、誰 もが自由に 利用できる	目的を案内 するサイ ンが充実して いる	公共建築や 図書館などの 建物に利用 できる	区役所や図書 館などの建 築物を、病 院	物販店や飲食 店、物を、	誰でも自由に 利用できる	休憩できる場 所が充実し や	誰もが使える トイレや
全体	1,351	11.2	19.8	7.9	10.4	7.8	4.4	13.8			
【居住地域】											
四谷	156	5.8	21.8	7.7	7.7	8.3	4.5	16.7			
笹笥町	165	13.9	14.5	8.5	9.7	9.7	3.6	12.7			
榎町	140	12.9	22.9	7.1	10.0	8.6	2.1	12.1			
若松町	122	16.4	18.0	9.8	8.2	4.1	6.6	11.5			
大久保	164	12.2	15.9	9.8	9.1	9.1	3.7	14.0			
戸塚	152	11.8	24.3	5.9	9.9	3.9	6.6	15.1			
落合第一	131	8.4	20.6	10.7	13.0	7.6	4.6	15.3			
落合第二	121	9.9	16.5	6.6	10.7	10.7	2.5	13.2			
柏木	101	7.9	26.7	7.9	12.9	10.9	4.0	14.9			
角筈・区役所	59	13.6	18.6	6.8	15.3	3.4	6.8	11.9			
【性別】											
男性	606	10.9	18.0	8.4	10.1	8.6	5.6	13.9			
女性	722	11.5	21.3	7.8	10.2	7.3	3.6	13.9			
【年代別】											
10歳代・20歳代	179	15.6	19.0	7.3	10.1	7.3	8.9	14.5			
30歳代	233	13.7	19.7	10.7	9.4	9.4	7.3	11.2			
40歳代	250	14.4	24.4	7.2	9.6	8.4	2.0	12.4			
50歳代	180	11.1	21.7	8.3	10.6	8.9	3.3	12.2			
60歳代	225	8.4	19.6	5.8	11.6	6.7	2.7	15.6			
70歳以上	264	5.3	14.8	8.7	9.8	6.8	3.8	16.7			
【ライフステージ別】											
独身期	251	12.0	17.9	8.0	12.0	9.2	8.4	12.7			
家族形成期	158	18.4	22.8	8.9	7.0	10.1	5.7	12.7			
家族成長前期	86	11.6	20.9	14.0	3.5	8.1	5.8	4.7			
家族成長後期	64	6.3	18.8	9.4	15.6	6.3	7.8	12.5			
家族成熟期	71	12.7	26.8	2.8	12.7	7.0	4.2	7.0			
高齢期	386	6.2	15.5	7.8	9.8	7.0	3.6	17.4			
その他	296	14.2	24.0	7.1	11.1	7.4	1.0	14.9			
【職業別】											
会社員、公務員、団体職員	494	14.4	21.9	7.7	9.1	9.3	4.5	13.0			
パート・アルバイト・非常勤・嘱託・派遣など	199	8.5	19.1	9.5	12.6	7.0	4.0	12.1			
自営業・自由業	151	8.6	17.2	10.6	11.3	7.9	5.3	15.2			
学生	68	8.8	23.5	5.9	11.8	5.9	10.3	10.3			
専業主婦・主夫	179	13.4	19.0	6.1	10.1	8.9	2.8	15.1			
その他	29	13.8	24.1	3.4	3.4	3.4	13.8	17.2			
無職	201	7.0	16.4	9.0	10.4	6.0	3.0	14.9			
【居住年数別】											
1年未満	86	19.8	19.8	8.1	3.5	10.5	4.7	12.8			
1年以上3年未満	154	16.2	20.8	9.1	11.7	10.4	4.5	12.3			
3年以上5年未満	100	14.0	15.0	9.0	15.0	12.0	9.0	8.0			
5年以上10年未満	148	13.5	23.6	10.1	7.4	8.8	4.7	14.2			
10年以上20年未満	223	13.5	21.1	4.9	9.4	7.2	4.0	13.9			
20年以上30年未満	138	8.7	21.7	9.4	10.1	3.6	8.7	11.6			
30年以上	458	6.6	18.8	7.9	11.6	6.1	2.4	15.9			
【住宅形態別】											
持ち家の一戸建て	354	9.9	20.6	7.9	8.5	6.8	4.5	15.3			
賃貸の一戸建て	18	11.1	16.7	5.6	11.1	16.7	-	5.6			
社宅・公務員官舎の一戸建て	12	25.0	16.7	-	8.3	16.7	-	16.7			
一戸建て/その他	10	10.0	30.0	10.0	-	-	-	20.0			
分譲マンション・アパート	340	11.5	23.5	6.2	8.2	9.1	3.5	14.4			
賃貸マンション・アパート	418	12.4	19.6	9.1	12.0	7.4	5.7	12.4			
賃貸のUR都市機構(旧公団)・公社のマンション・アパート	14	21.4	28.6	14.3	14.3	-	-	14.3			
賃貸の都営・区営住宅	61	6.6	14.8	4.9	13.1	9.8	4.9	18.0			
社宅・公務員官舎	42	11.9	11.9	14.3	21.4	11.9	2.4	4.8			
集合住宅/その他	13	15.4	7.7	23.1	-	7.7	7.7	7.7			
【同居者の有無別】											
ひとり暮らし	370	10.3	19.5	7.8	11.9	8.9	4.6	14.3			
同居者あり	926	11.8	20.4	8.1	9.4	7.7	4.4	13.8			
【国籍】											
日本	1,267	11.2	19.7	8.0	10.2	7.7	4.3	13.9			
日本以外	64	10.9	20.3	9.4	10.9	10.9	7.8	12.5			

《ユニバーサルデザイン》

問16-1 特に取り組んでほしい上位3項目【2位】

	なも表点 つが示字 て利用や いるより 音 声 情 報 、 情 報 、 よ う を 誰 に 誰 大	て配い区 い慮て役 るし、所 たさな 対だの 応ざの がま窓 なな口 さ人 れにお	る参ベレ 加ントリ しやなど やすくに な、誰 つても ていがイ	る育や学 む思校 取いや 組や職 が場 りな わで れの 心配 をい	無 回 答
全 体	3.8	4.1	2.1	3.6	11.0
【居住地】					
四谷	3.8	7.7	3.8	3.8	8.3
笹筒町	4.8	4.8	0.6	4.8	12.1
榎町	1.4	5.0	2.9	5.0	10.0
若松町	4.1	3.3	0.8	2.5	14.8
大久保	4.9	1.2	3.0	5.5	11.6
戸塚	2.6	3.9	1.3	2.6	11.8
落合第一	4.6	4.6	1.5	3.8	5.3
落合第二	5.0	5.0	1.7	3.3	14.9
柏木	4.0	2.0	2.0	-	6.9
角筈・区役所	3.4	1.7	5.1	1.7	11.9
【性別】					
男性	3.8	4.1	2.1	3.6	10.9
女性	3.9	4.3	2.1	3.7	10.4
【年代別】					
10歳代・20歳代	2.8	4.5	2.2	5.6	2.2
30歳代	3.9	2.6	3.0	4.3	4.7
40歳代	4.4	5.2	2.4	5.2	4.4
50歳代	5.6	1.7	3.9	2.2	10.6
60歳代	4.9	6.7	1.3	2.7	14.2
70歳以上	1.9	4.2	0.4	2.3	25.4
【ライフステージ別】					
独身期	3.6	4.0	2.8	5.2	4.4
家族形成期	3.2	3.8	1.9	3.8	1.9
家族成長前期	7.0	3.5	3.5	8.1	9.3
家族成長後期	6.3	3.1	6.3	4.7	3.1
家族成熟期	4.2	2.8	2.8	2.8	14.1
高齢期	2.6	4.7	1.0	2.1	22.3
その他	4.4	5.1	1.7	2.4	6.8
【職業別】					
会社員、公務員、団体職員	3.8	3.8	3.2	3.4	5.9
パート・アルバイト・非常勤・嘱託・派遣など	4.5	4.0	3.0	4.5	11.1
自営業・自由業	6.0	3.3	-	3.3	11.3
学生	2.9	5.9	2.9	10.3	1.5
専業主婦・主夫	3.4	3.9	1.7	5.0	10.6
その他	3.4	3.4	-	-	13.8
無職	2.5	6.0	0.5	1.0	23.4
【居住年数別】					
1年未満	4.7	2.3	3.5	4.7	5.8
1年以上3年未満	4.5	3.2	3.9	0.6	2.6
3年以上5年未満	3.0	4.0	-	5.0	6.0
5年以上10年未満	3.4	2.7	1.4	3.4	6.8
10年以上20年未満	4.5	3.1	4.0	5.8	8.5
20年以上30年未満	3.6	6.5	2.2	4.3	9.4
30年以上	3.3	5.0	1.1	2.8	18.6
【住宅形態別】					
持ち家の一戸建て	2.8	4.5	2.3	4.2	12.7
賃貸の一戸建て	11.1	11.1	-	-	11.1
社宅・公務員官舎の一戸建て	-	-	-	-	16.7
一戸建て/その他	-	10.0	-	10.0	10.0
分譲マンション・アパート	5.0	5.3	1.8	2.4	9.1
賃貸マンション・アパート	3.3	3.3	2.6	4.3	7.7
賃貸のUR都市機構(旧公団)・公社のマンション・アパート	-	-	-	-	7.1
賃貸の都営・区営住宅	3.3	6.6	1.6	-	16.4
社宅・公務員官舎	4.8	-	2.4	11.9	2.4
集合住宅/その他	7.7	7.7	-	-	15.4
【同居者の有無別】					
ひとり暮らし	3.8	3.5	1.4	2.7	11.4
同居者あり	3.8	4.5	2.5	4.0	9.6
【国籍】					
日本	3.9	4.3	2.1	3.7	10.9
日本以外	1.6	1.6	3.1	3.1	7.8

《ユニバーサルデザイン》

問16-1 特に取り組んでほしい上位3項目【3位】

	調査数	な利用者、 道路を安全 に利用でき る	駅など、誰 もが不自 由に利用 できるよ う	公園や広 場など公 共的	目的を案 内するサ イ	公共施設 や図書館 などの	区役所や 図書館な どの	誰でも自 由に利用 できるよ う	物販店や 飲食店、 病院	休憩でき る場所が 充実し る
全体	1,351	8.0	7.3	8.2	10.3	6.7	6.7	6.7	6.7	15.7
【居住地域】										
四谷	156	8.3	7.1	9.0	15.4	7.1	5.1	5.1	14.1	
笹塚町	165	10.9	9.7	3.0	12.7	7.9	7.9	7.9	12.1	
榎町	140	6.4	4.3	11.4	12.9	6.4	8.6	8.6	20.0	
若松町	122	9.8	4.9	9.0	8.2	4.9	6.6	6.6	17.2	
大久保	164	7.9	9.1	5.5	9.8	4.3	6.7	6.7	14.0	
戸塚	152	5.3	7.2	10.5	9.9	9.2	3.9	3.9	12.5	
落合第一	131	11.5	7.6	8.4	10.7	9.2	6.9	6.9	16.8	
落合第二	121	8.3	9.1	9.9	5.0	6.6	5.0	5.0	15.7	
柏木	101	5.9	6.9	9.9	5.9	5.9	8.9	8.9	19.8	
角筈・区役所	59	6.8	5.1	5.1	11.9	6.8	5.1	5.1	18.6	
【性別】										
男性	606	7.8	6.8	9.1	9.2	7.8	7.3	7.3	15.3	
女性	722	8.4	8.0	7.5	11.5	6.0	5.8	5.8	15.9	
【年代別】										
10歳代・20歳代	179	8.9	14.5	9.5	10.6	3.4	3.9	3.9	15.1	
30歳代	233	14.2	8.2	11.2	9.9	6.9	8.2	8.2	14.6	
40歳代	250	6.8	8.4	12.4	10.8	9.6	11.6	11.6	14.8	
50歳代	180	7.2	3.9	4.4	12.8	6.7	8.3	8.3	15.6	
60歳代	225	6.7	6.2	4.0	10.7	8.4	3.6	3.6	17.8	
70歳以上	264	5.3	4.5	6.8	8.7	4.9	3.4	3.4	15.9	
【ライフステージ別】										
独身期	251	11.2	13.1	11.2	10.0	4.8	5.6	5.6	12.7	
家族形成期	158	12.7	7.0	9.5	13.3	5.7	8.2	8.2	16.5	
家族成長前期	86	5.8	3.5	15.1	4.7	8.1	8.1	8.1	18.6	
家族成長後期	64	9.4	4.7	9.4	10.9	6.3	10.9	10.9	17.2	
家族成熟期	71	7.0	4.2	-	11.3	2.8	11.3	11.3	15.5	
高齢期	386	5.4	5.2	5.7	9.3	6.0	3.1	3.1	16.1	
その他	296	7.1	8.8	7.8	12.5	10.1	8.4	8.4	17.2	
【職業別】										
会社員、公務員、団体職員	494	10.7	7.9	10.5	12.6	8.3	8.1	8.1	13.0	
パート・アルバイト・非常勤・嘱託・派遣など	199	8.0	4.5	7.0	6.0	7.0	7.0	7.0	20.6	
自営業・自由業	151	5.3	6.0	6.6	7.9	6.6	6.0	6.0	18.5	
学生	68	8.8	19.1	8.8	8.8	-	5.9	5.9	19.1	
専業主婦・主夫	179	5.0	7.8	9.5	16.2	4.5	5.0	5.0	15.6	
その他	29	10.3	3.4	-	13.8	10.3	3.4	3.4	10.3	
無職	201	6.5	6.5	4.5	6.5	7.0	5.0	5.0	14.9	
【居住年数別】										
1年未満	86	7.0	8.1	8.1	10.5	8.1	8.1	8.1	18.6	
1年以上3年未満	154	13.6	7.8	9.7	13.0	5.2	4.5	4.5	14.3	
3年以上5年未満	100	12.0	11.0	14.0	12.0	8.0	6.0	6.0	10.0	
5年以上10年未満	148	6.1	9.5	6.8	10.8	8.1	11.5	11.5	18.2	
10年以上20年未満	223	6.7	7.2	10.8	8.1	5.8	6.7	6.7	17.9	
20年以上30年未満	138	8.7	6.5	8.0	11.6	7.2	7.2	7.2	10.9	
30年以上	458	5.7	5.5	5.7	9.4	6.8	5.5	5.5	16.4	
【住宅形態別】										
持ち家の一戸建て	354	7.6	7.6	7.3	9.6	7.1	7.3	7.3	14.7	
賃貸の一戸建て	18	11.1	5.6	11.1	-	5.6	11.1	11.1	11.1	
社宅・公務員官舎の一戸建て	12	-	25.0	8.3	8.3	-	8.3	8.3	8.3	
一戸建て/その他	10	10.0	10.0	-	-	10.0	-	-	30.0	
分譲マンション・アパート	340	7.6	5.6	8.5	13.8	6.2	7.4	7.4	14.7	
賃貸マンション・アパート	418	8.6	9.1	10.3	9.6	7.4	6.0	6.0	17.2	
賃貸のUR都市機構(旧公団)・公社のマンション・アパート	14	-	-	7.1	14.3	21.4	-	-	21.4	
賃貸の都営・区営住宅	61	11.5	6.6	4.9	4.9	4.9	3.3	3.3	11.5	
社宅・公務員官舎	42	9.5	9.5	4.8	9.5	9.5	9.5	9.5	19.0	
集合住宅/その他	13	-	-	-	23.1	-	-	-	23.1	
【同居者の有無別】										
ひとり暮らし	370	8.1	8.9	7.8	10.3	7.6	5.7	5.7	14.1	
同居者あり	926	8.0	7.0	8.3	10.6	6.6	7.1	7.1	16.3	
【国籍】										
日本	1,267	8.2	7.5	8.4	10.3	6.8	6.4	6.4	15.7	
日本以外	64	6.3	6.3	4.7	14.1	4.7	9.4	9.4	14.1	

《ユニバーサルデザイン》

問16-1 特に取り組んでほしい上位3項目【3位】

	なも表点 つが示字 て利用や いるより 音 声 情 報 、 情 報 、 よ う を 誰 に 誰 大	て配い区 い慮て役 るし、所 たさな 対だの 応ざの がま窓 なな口 さ人 れにお	る参ベレ 加シトク しやなリ すどエ く、シ な、ョ つ誰ン てもや いがイ	る育や学 む思校 取いや 組や職 が場 りな わで、 れの て心 て配 いを	無 回 答
全 体	5.9	7.3	3.6	7.6	12.6
【居住地】					
四谷	7.1	6.4	3.8	7.7	9.0
笹筒町	9.7	4.2	3.0	5.5	13.3
榎町	5.7	5.0	1.4	7.1	10.7
若松町	7.4	3.3	7.4	5.7	15.6
大久保	3.0	11.0	4.9	7.9	15.9
戸塚	2.6	11.8	4.6	9.9	12.5
落合第一	6.1	7.6	1.5	6.1	7.6
落合第二	5.0	7.4	3.3	8.3	16.5
柏木	6.9	7.9	3.0	10.9	7.9
角筈・区役所	5.1	8.5	3.4	10.2	13.6
【性別】					
男性	5.9	7.9	3.3	7.4	12.2
女性	6.1	6.8	4.0	7.9	12.0
【年代別】					
10歳代・20歳代	7.3	7.3	2.8	13.4	3.4
30歳代	8.2	4.3	3.4	5.6	5.6
40歳代	5.6	4.8	3.6	6.4	5.2
50歳代	5.0	12.2	3.9	8.9	11.1
60歳代	7.6	8.4	4.0	7.1	15.6
70歳以上	3.0	8.0	4.2	6.4	28.8
【ライフステージ別】					
独身期	7.2	8.0	2.0	8.8	5.6
家族形成期	7.6	1.9	5.1	10.1	2.5
家族成長前期	3.5	8.1	5.8	7.0	11.6
家族成長後期	6.3	6.3	3.1	10.9	4.7
家族成熟期	4.2	12.7	1.4	15.5	14.1
高齢期	4.4	8.5	3.9	7.0	25.4
その他	7.4	6.1	3.7	4.1	6.8
【職業別】					
会社員、公務員、団体職員	6.7	6.1	3.2	6.1	6.9
パート・アルバイト・非常勤・嘱託・派遣など	5.0	6.5	3.0	12.1	13.1
自営業・自由業	6.6	10.6	5.3	7.9	12.6
学生	4.4	7.4	1.5	14.7	1.5
専業主婦・主夫	5.6	6.1	3.9	7.3	13.4
その他	-	20.7	6.9	6.9	13.8
無職	6.0	8.0	4.5	5.5	25.4
【居住年数別】					
1年未満	4.7	7.0	4.7	8.1	7.0
1年以上3年未満	8.4	7.1	3.9	9.1	3.2
3年以上5年未満	9.0	3.0	2.0	4.0	9.0
5年以上10年未満	6.1	4.1	3.4	8.1	7.4
10年以上20年未満	4.5	9.4	4.9	8.5	9.4
20年以上30年未満	5.8	8.0	4.3	10.1	11.6
30年以上	5.7	9.0	3.3	6.8	20.5
【住宅形態別】					
持ち家の一戸建て	5.4	7.9	3.1	7.9	14.4
賃貸の一戸建て	11.1	5.6	5.6	5.6	16.7
社宅・公務員官舎の一戸建て	16.7	-	8.3	-	16.7
一戸建て/その他	10.0	10.0	10.0	-	10.0
分譲マンション・アパート	4.1	7.9	2.9	10.3	10.9
賃貸マンション・アパート	7.7	6.0	3.3	6.0	8.9
賃貸のUR都市機構(旧公団)・公社のマンション・アパート	7.1	7.1	14.3	-	7.1
賃貸の都営・区営住宅	3.3	11.5	6.6	11.5	19.7
社宅・公務員官舎	7.1	7.1	2.4	9.5	2.4
集合住宅/その他	7.7	7.7	15.4	7.7	15.4
【同居者の有無別】					
ひとり暮らし	7.0	9.2	3.0	5.7	12.7
同居者あり	5.8	6.6	3.9	8.6	11.1
【国籍】					
日本	6.1	7.0	3.6	7.7	12.4
日本以外	4.7	14.1	6.3	6.3	9.4

《ユニバーサルデザイン》

問17 考え方を広めるために重要なこと

	調査数	レツわりや類の作成、配布	講演会やセミナーの開催	学校・社会教育の実施	先進的取組の紹介	さまざまな機会での交流	広報紙やホームページなどによるPR	啓発グッズを使った促進	著名人を招いたシンポジウムの開催	その他	無回答
全体	1,351	44.6	3.6	35.5	15.9	12.6	35.2	5.0	3.1	5.8	6.8
【居住地域】											
四谷	156	45.5	1.3	37.8	18.6	14.1	35.9	5.8	1.3	5.8	7.7
笹筒町	165	34.5	3.0	42.4	15.2	12.7	40.6	3.0	2.4	10.3	5.5
榎町	140	48.6	2.9	34.3	14.3	12.9	37.1	2.9	4.3	6.4	5.7
若松町	122	48.4	1.6	33.6	20.5	13.9	36.1	5.7	1.6	1.6	6.6
大久保	164	48.2	6.1	31.7	17.1	14.6	36.0	6.7	4.3	1.2	4.9
戸塚	152	46.7	3.9	28.3	15.8	6.6	32.9	6.6	3.3	8.6	8.6
落合第一	131	41.2	4.6	45.0	20.6	13.0	28.2	5.3	3.8	6.9	3.1
落合第二	121	46.3	5.8	36.4	11.6	5.0	40.5	5.8	2.5	7.4	4.1
柏木	101	53.5	3.0	36.6	12.9	18.8	34.7	5.0	4.0	3.0	3.0
角筈・区役所	59	40.7	3.4	32.2	13.6	16.9	39.0	1.7	5.1	6.8	5.1
【性別】											
男性	606	45.5	4.0	32.7	16.3	12.7	36.0	6.1	3.3	8.1	5.0
女性	722	45.0	3.3	38.9	15.9	12.7	35.3	4.2	2.9	4.0	6.0
【年代別】											
10歳代・20歳代	179	33.5	3.9	48.0	16.2	16.8	25.1	6.7	10.1	2.2	3.9
30歳代	233	32.6	3.0	43.8	17.2	13.7	31.8	6.0	6.4	9.4	1.7
40歳代	250	33.6	2.8	43.6	18.0	16.0	37.2	5.2	2.0	7.2	3.6
50歳代	180	46.7	2.8	37.2	16.1	10.6	43.9	3.3	1.7	5.0	3.3
60歳代	225	56.4	2.7	30.7	15.6	9.3	38.7	5.8	-	6.2	7.1
70歳以上	264	64.8	6.1	17.4	13.6	10.6	36.4	3.4	0.4	3.8	12.5
【ライフステージ別】											
独身期	251	33.1	4.4	45.0	15.9	16.3	27.9	5.2	8.8	5.2	3.2
家族形成期	158	30.4	2.5	45.6	18.4	13.9	30.4	8.2	5.1	8.9	2.5
家族成長前期	86	31.4	-	50.0	11.6	10.5	43.0	3.5	2.3	5.8	5.8
家族成長後期	64	37.5	1.6	50.0	12.5	10.9	45.3	3.1	1.6	3.1	3.1
家族成熟期	71	56.3	4.2	32.4	11.3	8.5	49.3	-	1.4	1.4	5.6
高齢期	386	61.7	5.2	21.8	14.5	9.8	38.6	3.9	0.3	4.1	10.6
その他	296	43.2	3.0	34.8	20.3	14.9	33.1	7.1	2.0	8.1	4.7
【職業別】											
会社員、公務員、団体職員	494	36.2	2.4	39.1	21.1	12.1	37.0	5.1	4.0	8.7	2.4
パート・アルバイト・非常勤・嘱託・派遣など	199	49.7	4.0	39.7	10.6	13.6	34.2	6.0	3.0	3.0	5.0
自営業・自由業	151	53.0	3.3	34.4	15.9	14.6	35.8	3.3	1.3	4.6	4.6
学生	68	26.5	5.9	57.4	8.8	20.6	19.1	7.4	10.3	1.5	7.4
専業主婦・主夫	179	49.2	5.0	35.8	17.9	12.3	36.9	3.4	1.1	3.9	7.8
その他	29	37.9	3.4	37.9	17.2	10.3	31.0	6.9	3.4	13.8	6.9
無職	201	59.2	3.5	19.4	10.9	10.9	39.3	5.5	2.0	5.0	11.4
【居住年数別】											
1年未満	86	40.7	1.2	30.2	16.3	12.8	34.9	5.8	8.1	7.0	5.8
1年以上3年未満	154	31.8	1.3	43.5	22.7	16.9	29.9	4.5	4.5	7.1	3.2
3年以上5年未満	100	39.0	1.0	44.0	16.0	9.0	35.0	8.0	6.0	8.0	3.0
5年以上10年未満	148	39.9	3.4	41.9	14.2	12.8	35.1	8.8	3.4	8.1	5.4
10年以上20年未満	223	39.5	5.4	42.6	17.0	13.9	34.5	3.1	2.7	7.2	3.6
20年以上30年未満	138	46.4	5.1	39.9	14.5	12.3	36.2	2.2	2.9	3.6	8.0
30年以上	458	55.0	3.5	26.2	14.0	10.7	37.6	5.2	0.9	4.4	10.0
【住宅形態別】											
持ち家の一戸建て	354	47.2	4.2	34.2	13.3	9.0	39.8	4.5	1.7	5.6	7.9
賃貸の一戸建て	18	50.0	-	33.3	16.7	22.2	22.2	5.6	5.6	-	11.1
社宅・公務員官舎の一戸建て	12	33.3	-	50.0	-	16.7	33.3	-	-	8.3	16.7
一戸建て/その他	10	60.0	-	20.0	10.0	10.0	30.0	10.0	-	10.0	10.0
分譲マンション・アパート	340	44.1	4.1	40.6	17.6	10.6	37.4	3.8	3.2	5.6	5.0
賃貸マンション・アパート	418	40.7	3.1	33.7	18.7	15.1	32.5	6.5	4.3	7.2	4.3
賃貸のUR都市機構(旧公団)・公社のマンション・アパート	14	35.7	14.3	42.9	28.6	14.3	35.7	-	-	7.1	-
賃貸の都営・区営住宅	61	55.7	3.3	23.0	13.1	9.8	34.4	8.2	1.6	1.6	13.1
社宅・公務員官舎	42	35.7	2.4	50.0	21.4	19.0	40.5	4.8	4.8	4.8	2.4
集合住宅/その他	13	46.2	7.7	38.5	7.7	38.5	-	7.7	7.7	7.7	7.7
【同居者の有無別】											
ひとり暮らし	370	43.5	3.8	29.7	17.3	17.0	32.2	5.4	3.5	6.5	7.3
同居者あり	926	44.3	3.7	38.3	15.8	11.0	36.6	5.0	3.0	5.7	5.8
【国籍】											
日本	1,267	45.1	3.5	36.5	15.9	12.2	36.6	4.6	3.2	5.9	5.2
日本以外	64	46.9	6.3	23.4	20.3	25.0	17.2	14.1	3.1	4.7	12.5

《ユニバーサルデザイン》

問18 区に期待する取組

	調査数	をユニバーサルデザイン を取り入れた施設整備	人材教育、人づくりなどの 教育	民間建築物の改修支援 リノベーション	ユニバーサルデザインを 推進する仕組みづくり	報媒体による各種情報提供 の充実	ホームページや各種広報 活動	開催や活動団体の表彰 や活動	見学・体験会 や入居した施設等 の取組	ユニバーサルデザイン の推進	地域や企業へのユニ バーサルデザイン の派遣	のサビ （派遣）	加 益 的 な 支 援 （ ト ク ）
全体	1,351	50.9	34.4	29.9	31.9	21.9	7.1	14.5	6.1	12.3			
【居住地域】													
四谷	156	48.7	39.7	32.1	30.8	21.2	8.3	15.4	6.4	15.4			
笹筒町	165	55.8	29.7	30.3	30.3	23.6	3.6	13.9	6.1	12.7			
榎町	140	50.0	28.6	34.3	31.4	21.4	4.3	18.6	7.9	12.9			
若松町	122	63.1	33.6	28.7	41.8	18.9	4.1	13.1	3.3	12.3			
大久保	164	48.2	37.2	35.4	29.9	23.2	8.5	15.2	4.9	11.0			
戸塚	152	56.6	34.9	31.6	32.9	23.7	7.2	11.8	5.9	5.9			
落合第一	131	46.6	43.5	33.6	32.1	24.4	8.4	11.5	8.4	16.0			
落合第二	121	51.2	33.1	24.8	29.8	22.3	11.6	14.0	5.8	10.7			
柏木	101	48.5	37.6	25.7	31.7	16.8	9.9	16.8	7.9	14.9			
角筈・区役所	59	45.8	27.1	16.9	37.3	27.1	5.1	13.6	-	15.3			
【性別】													
男性	606	55.3	35.5	27.2	34.3	23.1	7.3	14.9	6.3	10.6			
女性	722	48.6	34.6	33.1	30.6	21.3	7.1	14.5	6.1	14.1			
【年代別】													
10歳代・20歳代	179	59.8	38.5	27.9	34.6	19.0	10.6	16.8	9.5	9.5			
30歳代	233	54.9	39.5	34.3	25.8	20.2	8.6	11.2	4.3	17.6			
40歳代	250	54.8	35.6	30.8	29.6	21.6	8.0	12.4	6.4	15.6			
50歳代	180	51.7	32.8	30.6	35.6	27.2	5.6	12.2	6.1	9.4			
60歳代	225	48.9	33.3	27.6	36.9	25.3	6.2	13.8	5.3	11.1			
70歳以上	264	41.7	30.7	30.3	32.6	20.1	4.9	21.2	6.1	9.8			
【ライフステージ別】													
独身期	251	56.6	39.8	27.5	32.7	20.3	11.2	13.9	8.4	11.2			
家族形成期	158	57.0	36.1	36.1	25.3	15.8	6.3	13.3	2.5	20.3			
家族成長前期	86	59.3	34.9	27.9	20.9	22.1	9.3	10.5	5.8	11.6			
家族成長後期	64	56.3	34.4	32.8	42.2	21.9	6.3	12.5	6.3	9.4			
家族成熟期	71	54.9	26.8	32.4	36.6	29.6	2.8	7.0	8.5	11.3			
高齢期	386	41.5	33.2	28.5	33.2	20.7	5.2	19.7	5.4	10.6			
その他	296	53.7	32.4	31.8	33.4	25.0	7.1	12.5	7.1	13.2			
【職業別】													
会社員、公務員、団体職員	494	60.1	32.8	29.8	33.8	22.7	7.7	11.5	4.5	12.8			
パート・アルバイト・非常勤・嘱託・派遣など	199	44.2	38.7	28.6	33.7	26.1	6.5	18.1	8.0	13.1			
自営業・自由業	151	48.3	39.1	37.7	26.5	27.2	7.3	11.3	6.0	15.9			
学生	68	58.8	47.1	22.1	25.0	17.6	10.3	17.6	14.7	4.4			
専業主婦・主夫	179	48.0	36.3	29.6	31.3	18.4	4.5	17.3	6.7	12.3			
その他	29	51.7	41.4	31.0	34.5	13.8	10.3	20.7	13.8	-			
無職	201	42.3	26.4	31.8	33.8	19.4	8.0	17.9	4.0	12.4			
【居住年数別】													
1年未満	86	57.0	32.6	26.7	36.0	17.4	9.3	17.4	8.1	11.6			
1年以上3年未満	154	55.8	37.7	33.8	28.6	17.5	9.7	12.3	8.4	13.0			
3年以上5年未満	100	52.0	35.0	35.0	22.0	23.0	10.0	16.0	4.0	10.0			
5年以上10年未満	148	59.5	33.1	29.1	29.1	20.9	6.8	13.5	5.4	16.2			
10年以上20年未満	223	54.7	37.2	28.3	32.3	22.9	7.6	17.9	6.7	11.2			
20年以上30年未満	138	48.6	34.8	31.2	37.0	29.0	3.6	13.0	10.1	13.8			
30年以上	458	43.4	32.3	29.7	33.0	22.1	6.1	14.4	4.6	11.8			
【住宅形態別】													
持ち家の一戸建て	354	46.9	35.6	30.8	33.3	18.9	5.4	13.8	4.8	14.4			
賃貸の一戸建て	18	55.6	33.3	33.3	27.8	22.2	5.6	22.2	-	5.6			
社宅・公務員官舎の一戸建て	12	66.7	33.3	8.3	25.0	-	-	8.3	8.3	-			
一戸建て／その他	10	50.0	40.0	50.0	20.0	10.0	-	20.0	-	-			
分譲マンション・アパート	340	56.2	31.2	27.9	35.0	26.2	6.2	12.4	5.9	12.6			
賃貸マンション・アパート	418	52.6	34.7	30.1	27.0	21.8	10.8	15.3	8.6	12.7			
賃貸のUR都市機構（旧公団）・公社のマンション・アパート	14	64.3	14.3	42.9	42.9	21.4	-	21.4	7.1	7.1			
賃貸の都営・区営住宅	61	36.1	37.7	32.8	27.9	26.2	3.3	16.4	-	16.4			
社宅・公務員官舎	42	54.8	52.4	42.9	45.2	19.0	4.8	14.3	4.8	7.1			
集合住宅／その他	13	61.5	23.1	30.8	38.5	15.4	-	7.7	23.1	7.7			
【同居者の有無別】													
ひとり暮らし	370	49.7	36.2	28.4	29.5	20.8	7.8	14.9	6.8	11.4			
同居者あり	926	52.3	33.8	31.2	32.7	21.8	6.8	13.9	5.9	12.9			
【国籍】													
日本	1,267	51.7	34.6	30.7	32.6	21.7	7.1	14.4	5.6	12.4			
日本以外	64	46.9	40.6	23.4	26.6	31.3	9.4	21.9	17.2	12.5			

《ユニバーサルデザイン》

問18 区に期待する取組

	その他	無回答
全 体	4.0	6.8
【居住地域】		
四谷	1.9	5.1
簞笥町	4.8	6.7
榎町	5.7	5.7
若松町	-	8.2
大久保	1.2	5.5
戸塚	6.6	6.6
落合第一	5.3	1.5
落合第二	6.6	6.6
柏木	5.0	2.0
角筈・区役所	5.1	8.5
【性別】		
男性	5.9	5.1
女性	2.5	5.7
【年代別】		
10歳代・20歳代	0.6	1.7
30歳代	4.7	1.3
40歳代	3.2	2.8
50歳代	5.0	4.4
60歳代	4.4	7.6
70歳以上	5.7	14.0
【ライフステージ別】		
独身期	2.4	1.6
家族形成期	3.2	1.9
家族成長前期	5.8	7.0
家族成長後期	1.6	3.1
家族成熟期	1.4	5.6
高齢期	5.2	12.2
その他	5.1	4.1
【職業別】		
会社員、公務員、団体職員	4.5	2.0
パート・アルバイト・非常勤・嘱託・派遣など	3.5	4.5
自営業・自由業	4.6	4.0
学生	-	2.9
専業主婦・主夫	3.9	7.3
その他	3.4	10.3
無職	5.0	14.4
【居住年数別】		
1年未満	4.7	5.8
1年以上3年未満	2.6	1.9
3年以上5年未満	3.0	1.0
5年以上10年未満	4.7	4.1
10年以上20年未満	3.1	4.0
20年以上30年未満	3.6	7.2
30年以上	5.2	11.1
【住宅形態別】		
持ち家の一戸建て	5.9	8.2
賃貸の一戸建て	-	11.1
社宅・公務員官舎の一戸建て	8.3	16.7
一戸建て／その他	10.0	-
分譲マンション・アパート	2.6	6.2
賃貸マンション・アパート	3.6	4.1
賃貸のUR都市機構（旧公団）・公社のマンション・アパート	7.1	-
賃貸の都営・区営住宅	3.3	8.2
社宅・公務員官舎	2.4	-
集合住宅／その他	7.7	15.4
【同居者の有無別】		
ひとり暮らし	4.9	6.2
同居者あり	3.9	6.2
【国籍】		
日本	4.2	5.6
日本以外	1.6	4.7

《調査回答者の属性》

F 1 居住地域

	調査数	四谷	簞笥町	榎町	若松町	大久保	戸塚	落合第一	落合第二	柏木	角筈・区役所	無回答
全体	1,351	11.5	12.2	10.4	9.0	12.1	11.3	9.7	9.0	7.5	4.4	3.0
【居住地域】												
四谷	156	100.0	-	-	-	-	-	-	-	-	-	-
簞笥町	165	-	100.0	-	-	-	-	-	-	-	-	-
榎町	140	-	-	100.0	-	-	-	-	-	-	-	-
若松町	122	-	-	-	100.0	-	-	-	-	-	-	-
大久保	164	-	-	-	-	100.0	-	-	-	-	-	-
戸塚	152	-	-	-	-	-	100.0	-	-	-	-	-
落合第一	131	-	-	-	-	-	-	100.0	-	-	-	-
落合第二	121	-	-	-	-	-	-	-	100.0	-	-	-
柏木	101	-	-	-	-	-	-	-	-	100.0	-	-
角筈・区役所	59	-	-	-	-	-	-	-	-	-	100.0	-
【性別】												
男性	606	11.6	12.5	9.9	9.6	11.6	12.4	10.4	9.1	7.4	4.0	1.7
女性	722	11.8	12.3	11.1	8.7	13.0	10.7	9.4	9.1	7.6	4.8	1.4
【年代別】												
10歳代・20歳代	179	11.2	7.8	11.7	10.6	15.6	9.5	12.8	7.3	5.6	5.6	2.2
30歳代	233	8.6	12.9	10.7	9.0	9.9	12.4	10.3	8.6	10.3	5.6	1.7
40歳代	250	15.2	14.8	11.2	6.4	11.6	9.6	7.2	10.4	8.4	2.8	2.4
50歳代	180	15.0	13.9	8.9	8.9	12.8	10.0	7.8	9.4	7.8	5.0	0.6
60歳代	225	10.7	12.4	8.9	9.3	12.9	12.4	11.6	9.8	7.1	4.4	0.4
70歳以上	264	10.2	11.7	11.4	11.0	12.1	13.6	9.5	8.7	6.1	3.8	1.9
【ライフステージ別】												
独身期	251	10.4	9.6	11.2	8.8	15.1	10.0	11.6	8.4	6.4	6.0	2.8
家族形成期	158	9.5	12.7	12.0	8.9	8.9	11.4	11.4	8.2	10.1	5.1	1.9
家族成長前期	86	11.6	14.0	9.3	8.1	14.0	10.5	4.7	16.3	9.3	2.3	-
家族成長後期	64	4.7	9.4	9.4	6.3	14.1	17.2	12.5	14.1	6.3	4.7	1.6
家族成熟期	71	11.3	11.3	12.7	12.7	11.3	8.5	8.5	7.0	9.9	5.6	1.4
高齢期	386	10.1	11.9	10.1	10.6	12.4	13.5	10.6	8.5	6.7	3.9	1.6
その他	296	17.6	15.9	9.5	8.1	10.8	9.5	7.8	7.8	7.8	3.7	1.7
【職業別】												
会社員、公務員、団体職員	494	13.2	13.8	11.1	8.9	10.1	11.1	10.5	9.3	6.9	3.8	1.2
パート・アルバイト・非常勤・嘱託・派遣など	199	11.1	8.0	12.1	7.5	13.1	11.6	8.0	12.1	10.1	5.0	1.5
自営業・自由業	151	16.6	12.6	9.9	8.6	10.6	10.6	9.3	6.6	7.9	6.6	0.7
学生	68	11.8	4.4	8.8	10.3	22.1	8.8	13.2	7.4	5.9	1.5	5.9
専業主婦・主夫	179	10.6	15.6	8.4	4.5	12.3	11.2	10.6	11.2	8.9	5.6	1.1
その他	29	10.3	13.8	3.4	6.9	10.3	27.6	6.9	3.4	13.8	-	3.4
無職	201	6.5	12.9	11.9	14.9	14.9	11.4	9.5	7.0	5.5	4.5	1.0
【居住年数別】												
1年未満	86	11.6	11.6	14.0	5.8	10.5	14.0	8.1	9.3	5.8	5.8	3.5
1年以上3年未満	154	9.7	14.3	9.7	9.7	14.9	7.1	8.4	9.1	9.1	6.5	1.3
3年以上5年未満	100	13.0	15.0	9.0	7.0	8.0	9.0	7.0	12.0	13.0	3.0	4.0
5年以上10年未満	148	17.6	11.5	8.1	9.5	7.4	15.5	9.5	4.7	8.1	5.4	2.7
10年以上20年未満	223	12.1	14.8	7.6	8.5	13.9	10.3	9.9	9.9	4.9	5.4	2.7
20年以上30年未満	138	10.1	8.7	10.1	12.3	12.3	13.0	9.4	12.3	7.2	2.9	1.4
30年以上	458	10.5	10.9	12.2	8.7	12.9	12.0	10.7	8.3	7.0	3.5	3.3
【住宅形態別】												
持ち家の一戸建て	354	9.6	11.9	11.3	7.9	8.2	12.4	12.4	14.1	7.1	3.4	1.7
賃貸の一戸建て	18	11.1	-	-	11.1	22.2	16.7	5.6	16.7	11.1	-	5.6
社宅・公務員官舎の一戸建て	12	-	8.3	25.0	16.7	33.3	8.3	-	-	-	8.3	-
一戸建て/その他	10	30.0	-	20.0	20.0	20.0	-	-	10.0	-	-	-
分譲マンション・アパート	340	12.9	16.8	12.4	6.8	11.5	9.1	9.7	4.4	9.4	5.0	2.1
賃貸マンション・アパート	418	13.6	11.5	9.1	6.5	11.5	11.2	10.3	8.1	8.4	6.0	3.8
賃貸のUR都市機構(旧公団)・公社のマンション・アパート	14	-	7.1	-	42.9	7.1	28.6	-	14.3	-	-	-
賃貸の都営・区営住宅	61	3.3	3.3	4.9	36.1	23.0	19.7	-	1.6	4.9	3.3	-
社宅・公務員官舎	42	14.3	14.3	4.8	4.8	33.3	7.1	11.9	7.1	-	2.4	-
集合住宅/その他	13	7.7	23.1	7.7	15.4	7.7	7.7	7.7	15.4	-	-	7.7
【同居者の有無別】												
ひとり暮らし	370	13.2	14.1	8.9	10.8	12.4	11.1	7.6	7.6	7.0	4.6	2.7
同居者あり	926	11.1	11.9	10.8	8.0	12.1	11.6	10.8	9.2	8.0	4.4	2.2
【国籍】												
日本	1,267	11.8	12.9	10.8	9.0	11.1	11.7	10.0	9.4	7.3	4.4	1.5
日本以外	64	10.9	1.6	3.1	12.5	34.4	6.3	6.3	3.1	12.5	4.7	4.7

《調査回答者の属性》

F 2 性別

	調査数	男性	女性	無回答
全 体	1,351	44.9	53.4	1.7
【居住地域】				
四谷	156	44.9	54.5	0.6
簞笥町	165	46.1	53.9	-
榎町	140	42.9	57.1	-
若松町	122	47.5	51.6	0.8
大久保	164	42.7	57.3	-
戸塚	152	49.3	50.7	-
落合第一	131	48.1	51.9	-
落合第二	121	45.5	54.5	-
柏木	101	44.6	54.5	1.0
角筈・区役所	59	40.7	59.3	-
【性別】				
男性	606	100.0	-	-
女性	722	-	100.0	-
【年代別】				
10歳代・20歳代	179	42.5	57.5	-
30歳代	233	52.4	47.2	0.4
40歳代	250	40.8	58.8	0.4
50歳代	180	46.7	53.3	-
60歳代	225	49.3	50.7	-
70歳以上	264	42.0	57.2	0.8
【ライフステージ別】				
独身期	251	50.2	49.4	0.4
家族形成期	158	46.2	52.5	1.3
家族成長前期	86	38.4	61.6	-
家族成長後期	64	31.3	67.2	1.6
家族成熟期	71	39.4	60.6	-
高齢期	386	44.0	55.4	0.5
その他	296	49.0	50.7	0.3
【職業別】				
会社員、公務員、団体職員	494	61.3	38.5	0.2
パート・アルバイト・非常勤・嘱託・派遣など	199	28.1	71.9	-
自営業・自由業	151	57.0	43.0	-
学生	68	47.1	52.9	-
専業主婦・主夫	179	0.6	99.4	-
その他	29	58.6	41.4	-
無職	201	53.2	45.8	1.0
【居住年数別】				
1年未満	86	58.1	41.9	-
1年以上3年未満	154	40.9	58.4	0.6
3年以上5年未満	100	44.0	55.0	1.0
5年以上10年未満	148	43.9	54.7	1.4
10年以上20年未満	223	41.7	57.4	0.9
20年以上30年未満	138	46.4	50.7	2.9
30年以上	458	45.4	52.6	2.0
【住宅形態別】				
持ち家の一戸建て	354	43.2	55.9	0.8
賃貸の一戸建て	18	22.2	72.2	5.6
社宅・公務員官舎の一戸建て	12	50.0	50.0	-
一戸建て/その他	10	40.0	60.0	-
分譲マンション・アパート	340	41.5	57.4	1.2
賃貸マンション・アパート	418	50.7	48.1	1.2
賃貸のUR都市機構(旧公団)・公社のマンション・アパート	14	42.9	57.1	-
賃貸の都営・区営住宅	61	39.3	59.0	1.6
社宅・公務員官舎	42	50.0	50.0	-
集合住宅/その他	13	53.8	38.5	7.7
【同居者の有無別】				
ひとり暮らし	370	49.2	49.5	1.4
同居者あり	926	43.6	55.4	1.0
【国籍】				
日本	1,267	45.3	54.4	0.3
日本以外	64	50.0	48.4	1.6

《調査回答者の属性》

F 3 国籍

	調査数	日本	日本以外	無回答
全 体	1,351	93.8	4.7	1.5
【居住地域】				
四谷	156	95.5	4.5	-
簗笥町	165	99.4	0.6	-
榎町	140	97.9	1.4	0.7
若松町	122	93.4	6.6	-
大久保	164	86.0	13.4	0.6
戸塚	152	97.4	2.6	-
落合第一	131	96.9	3.1	-
落合第二	121	98.3	1.7	-
柏木	101	92.1	7.9	-
角筈・区役所	59	94.9	5.1	-
【性別】				
男性	606	94.7	5.3	-
女性	722	95.4	4.3	0.3
【年代別】				
10歳代・20歳代	179	88.3	11.7	-
30歳代	233	93.6	6.0	0.4
40歳代	250	96.0	4.0	-
50歳代	180	93.9	6.1	-
60歳代	225	98.7	1.3	-
70歳以上	264	97.7	1.9	0.4
【ライフステージ別】				
独身期	251	89.2	10.8	-
家族形成期	158	92.4	5.7	1.9
家族成長前期	86	97.7	2.3	-
家族成長後期	64	90.6	7.8	1.6
家族成熟期	71	95.8	4.2	-
高齢期	386	98.2	1.6	0.3
その他	296	96.3	3.7	-
【職業別】				
会社員、公務員、団体職員	494	96.4	3.6	-
パート・アルバイト・非常勤・嘱託・派遣など	199	95.0	5.0	-
自営業・自由業	151	97.4	2.0	0.7
学生	68	75.0	25.0	-
専業主婦・主夫	179	95.5	4.5	-
その他	29	93.1	6.9	-
無職	201	97.0	3.0	-
【居住年数別】				
1年未満	86	81.4	18.6	-
1年以上3年未満	154	91.6	8.4	-
3年以上5年未満	100	97.0	3.0	-
5年以上10年未満	148	91.9	6.8	1.4
10年以上20年未満	223	94.6	4.5	0.9
20年以上30年未満	138	94.9	3.6	1.4
30年以上	458	97.4	0.4	2.2
【住宅形態別】				
持ち家の一戸建て	354	98.0	1.4	0.6
賃貸の一戸建て	18	83.3	11.1	5.6
社宅・公務員官舎の一戸建て	12	100.0	-	-
一戸建て／その他	10	100.0	-	-
分譲マンション・アパート	340	97.1	1.8	1.2
賃貸マンション・アパート	418	90.2	8.9	1.0
賃貸のUR都市機構（旧公団）・公社のマンション・アパート	14	100.0	-	-
賃貸の都営・区営住宅	61	88.5	11.5	-
社宅・公務員官舎	42	92.9	7.1	-
集合住宅／その他	13	84.6	7.7	7.7
【同居者の有無別】				
ひとり暮らし	370	92.7	6.5	0.8
同居者あり	926	94.9	4.1	1.0
【国籍】				
日本	1,267	100.0	-	-
日本以外	64	-	100.0	-

《調査回答者の属性》

F 4 年齢

	調査数	1 8 1 9 歳	2 0 2 4 歳	2 5 2 9 歳	3 0 3 4 歳	3 5 3 9 歳	4 0 4 4 歳	4 5 4 9 歳	5 0 5 4 歳	5 5 5 9 歳	6 0 6 4 歳
全 体	1,351	1.4	5.0	6.9	8.2	9.0	10.4	8.1	7.5	5.8	7.6
【居住地域】											
四谷	156	1.3	3.2	8.3	3.8	9.0	12.8	11.5	9.6	7.7	7.7
簞笥町	165	1.2	1.2	6.1	6.7	11.5	10.9	11.5	9.1	6.1	7.9
榎町	140	0.7	3.6	10.7	10.0	7.9	11.4	8.6	4.3	7.1	7.9
若松町	122	-	7.4	8.2	7.4	9.8	10.7	2.5	7.4	5.7	7.4
大久保	164	3.7	6.1	7.3	6.1	7.9	9.8	7.9	7.3	6.7	7.9
戸塚	152	0.7	3.9	6.6	6.6	12.5	8.6	7.2	7.2	4.6	7.9
落合第一	131	0.8	9.9	6.9	12.2	6.1	6.9	6.9	6.9	3.8	7.6
落合第二	121	1.7	5.0	4.1	11.6	5.0	13.2	8.3	9.1	5.0	9.9
柏木	101	2.0	4.0	4.0	13.9	9.9	11.9	8.9	10.9	3.0	5.9
角筈・区役所	59	1.7	6.8	8.5	8.5	13.6	6.8	5.1	5.1	10.2	8.5
【性別】											
男性	606	1.5	4.6	6.4	9.2	10.9	8.7	8.1	7.8	6.1	8.6
女性	722	1.4	5.4	7.5	7.6	7.6	12.0	8.3	7.6	5.7	7.1
【年代別】											
10歳代・20歳代	179	10.6	37.4	52.0	-	-	-	-	-	-	-
30歳代	233	-	-	-	47.6	52.4	-	-	-	-	-
40歳代	250	-	-	-	-	-	56.4	43.6	-	-	-
50歳代	180	-	-	-	-	-	-	-	56.7	43.3	-
60歳代	225	-	-	-	-	-	-	-	-	-	45.8
70歳以上	264	-	-	-	-	-	-	-	-	-	-
【ライフステージ別】											
独身期	251	7.6	25.5	27.1	19.9	19.9	-	-	-	-	-
家族形成期	158	-	1.9	15.8	36.1	31.0	10.1	3.2	-	0.6	-
家族成長前期	86	-	-	-	3.5	24.4	38.4	23.3	9.3	-	1.2
家族成長後期	64	-	-	-	-	3.1	12.5	32.8	40.6	6.3	3.1
家族成熟期	71	-	-	-	-	-	2.8	4.2	23.9	26.8	42.3
高齢期	386	-	-	-	-	-	-	-	-	-	-
その他	296	-	-	-	-	-	27.4	19.9	15.9	16.2	20.6
【職業別】											
会社員、公務員、団体職員	494	-	3.4	13.2	15.6	14.6	15.6	12.6	9.7	6.9	4.5
パート・アルバイト・非常勤・嘱託・派遣など	199	-	2.0	5.5	9.0	11.6	11.1	8.0	9.0	7.5	13.6
自営業・自由業	151	-	0.7	2.0	3.3	7.9	11.9	9.3	7.3	8.6	11.9
学生	68	27.9	58.8	8.8	4.4	-	-	-	-	-	-
専業主婦・主夫	179	-	0.6	2.2	2.2	7.8	10.6	6.1	10.6	4.5	8.9
その他	29	-	-	10.3	10.3	-	3.4	10.3	10.3	3.4	10.3
無職	201	-	2.0	0.5	0.5	0.5	2.0	1.5	1.5	3.0	8.5
【居住年数別】											
1年未満	86	7.0	15.1	18.6	22.1	16.3	8.1	3.5	2.3	-	2.3
1年以上3年未満	154	-	7.8	18.8	18.8	17.5	13.6	6.5	5.2	2.6	5.2
3年以上5年未満	100	-	5.0	11.0	27.0	15.0	12.0	7.0	7.0	1.0	5.0
5年以上10年未満	148	-	2.0	8.8	8.1	14.9	20.3	15.5	6.8	5.4	2.7
10年以上20年未満	223	5.8	3.6	1.8	3.6	9.9	13.0	17.5	13.5	9.4	4.0
20年以上30年未満	138	-	18.1	10.9	0.7	2.9	5.1	8.0	8.7	5.8	11.6
30年以上	458	-	-	-	2.2	2.8	6.3	2.6	6.8	7.2	12.2
【住宅形態別】											
持ち家の一戸建て	354	2.0	4.2	4.5	2.5	6.2	9.6	4.0	8.8	5.4	9.6
賃貸の一戸建て	18	-	5.6	16.7	11.1	-	5.6	-	16.7	16.7	-
社宅・公務員官舎の一戸建て	12	-	8.3	8.3	8.3	-	25.0	8.3	8.3	8.3	16.7
一戸建て/その他	10	-	-	-	20.0	10.0	-	10.0	-	-	10.0
分譲マンション・アパート	340	1.2	3.2	3.8	7.1	7.4	15.0	10.6	10.6	5.9	9.1
賃貸マンション・アパート	418	1.0	6.7	11.5	16.0	14.6	10.5	11.5	4.8	4.8	5.5
賃貸のUR都市機構(旧公団)・公社のマンション・アパート	14	-	7.1	-	-	14.3	-	-	-	7.1	7.1
賃貸の都営・区営住宅	61	1.6	4.9	-	-	3.3	3.3	3.3	1.6	9.8	3.3
社宅・公務員官舎	42	-	4.8	26.2	9.5	14.3	11.9	14.3	11.9	7.1	-
集合住宅/その他	13	7.7	23.1	-	-	-	-	-	7.7	-	7.7
【同居者の有無別】											
ひとり暮らし	370	1.1	5.1	10.8	9.7	8.4	10.3	9.2	5.7	5.7	5.7
同居者あり	926	1.6	5.2	5.7	8.1	9.7	11.0	8.0	8.3	5.6	8.1
【国籍】											
日本	1,267	1.3	4.4	6.7	8.2	9.0	10.7	8.2	7.6	5.8	8.0
日本以外	64	3.1	17.2	12.5	10.9	10.9	7.8	7.8	9.4	7.8	3.1

《調査回答者の属性》

F 4 年齢

	6 5 5 6 9 歳	7 0 5 7 4 歳	7 5 7 9 歳	8 0 歳 以上	無 回 答
全 体	9.0	6.6	4.7	8.2	1.5
【居住地域】					
四谷	7.7	3.8	5.8	7.7	-
簞笥町	9.1	7.9	4.8	6.1	-
榎町	6.4	4.3	6.4	10.7	-
若松町	9.8	9.0	3.3	11.5	-
大久保	9.8	6.1	4.9	8.5	-
戸塚	10.5	9.9	5.3	8.6	-
落合第一	12.2	5.3	4.6	9.2	0.8
落合第二	8.3	7.4	3.3	8.3	-
柏木	9.9	6.9	4.0	5.0	-
角筈・区役所	8.5	3.4	5.1	8.5	-
【性別】					
男性	9.7	7.1	3.5	7.8	-
女性	8.7	6.2	6.0	8.7	0.1
【年代別】					
10歳代・20歳代	-	-	-	-	-
30歳代	-	-	-	-	-
40歳代	-	-	-	-	-
50歳代	-	-	-	-	-
60歳代	54.2	-	-	-	-
70歳以上	-	33.7	24.2	42.0	-
【ライフステージ別】					
独身期	-	-	-	-	-
家族形成期	-	-	-	-	1.3
家族成長前期	-	-	-	-	-
家族成長後期	-	-	-	-	1.6
家族成熟期	-	-	-	-	-
高齢期	31.6	23.1	16.6	28.8	-
その他	-	-	-	-	-
【職業別】					
会社員、公務員、団体職員	2.2	1.0	0.4	0.4	-
パート・アルバイト・非常勤・嘱託・派遣など	11.6	8.0	2.0	0.5	0.5
自営業・自由業	15.9	11.3	3.3	6.6	-
学生	-	-	-	-	-
専業主婦・主夫	11.7	10.1	12.3	12.3	-
その他	13.8	3.4	10.3	13.8	-
無職	18.9	14.9	12.9	33.3	-
【居住年数別】					
1年未満	2.3	1.2	-	1.2	-
1年以上3年未満	1.3	1.3	0.6	0.6	-
3年以上5年未満	4.0	2.0	-	4.0	-
5年以上10年未満	5.4	6.1	1.4	1.4	1.4
10年以上20年未満	7.6	4.0	2.7	2.2	1.3
20年以上30年未満	10.1	8.7	3.6	4.3	1.4
30年以上	16.2	11.4	10.9	19.4	2.0
【住宅形態別】					
持ち家の一戸建て	11.6	9.9	5.4	15.8	0.6
賃貸の一戸建て	11.1	-	11.1	-	5.6
社宅・公務員官舎の一戸建て	-	8.3	-	-	-
一戸建て／その他	-	10.0	20.0	20.0	-
分譲マンション・アパート	10.3	6.5	4.1	3.8	1.5
賃貸マンション・アパート	5.3	2.2	2.2	2.6	1.0
賃貸のUR都市機構（旧公団）・公社のマンション・アパート	28.6	-	7.1	28.6	-
賃貸の都営・区営住宅	13.1	16.4	18.0	21.3	-
社宅・公務員官舎	-	-	-	-	-
集合住宅／その他	15.4	7.7	7.7	15.4	7.7
【同居者の有無別】					
ひとり暮らし	10.0	4.3	4.9	8.4	0.8
同居者あり	8.5	6.9	4.4	7.9	0.9
【国籍】					
日本	9.6	6.9	5.0	8.5	0.2
日本以外	1.6	3.1	1.6	3.1	-

《調査回答者の属性》

F 5 職業

	調査数	職員 社員、 公務員、 団体	非 常 勤 ・ 嘱 託 ・ 派 遣 な ど	パ ー ト ・ ア ル バ イ ト ・ 自 営 業 ・ 自 由 業	学 生	専 業 主 婦 ・ 主 夫	そ の 他	無 職	無 回 答
全 体	1,351	36.6	14.7	11.2	5.0	13.2	2.1	14.9	2.2
【居住地域】									
四谷	156	41.7	14.1	16.0	5.1	12.2	1.9	8.3	0.6
笹筒町	165	41.2	9.7	11.5	1.8	17.0	2.4	15.8	0.6
榎町	140	39.3	17.1	10.7	4.3	10.7	0.7	17.1	-
若松町	122	36.1	12.3	10.7	5.7	6.6	1.6	24.6	2.5
大久保	164	30.5	15.9	9.8	9.1	13.4	1.8	18.3	1.2
戸塚	152	36.2	15.1	10.5	3.9	13.2	5.3	15.1	0.7
落合第一	131	39.7	12.2	10.7	6.9	14.5	1.5	14.5	-
落合第二	121	38.0	19.8	8.3	4.1	16.5	0.8	11.6	0.8
柏木	101	33.7	19.8	11.9	4.0	15.8	4.0	10.9	-
角筈・区役所	59	32.2	16.9	16.9	1.7	16.9	-	15.3	-
【性別】									
男性	606	50.0	9.2	14.2	5.3	0.2	2.8	17.7	0.7
女性	722	26.3	19.8	9.0	5.0	24.7	1.7	12.7	0.8
【年代別】									
10歳代・20歳代	179	45.8	8.4	2.2	36.3	2.8	1.7	2.8	-
30歳代	233	63.9	17.6	7.3	1.3	7.7	1.3	0.9	-
40歳代	250	55.6	15.2	12.8	-	12.0	1.6	2.8	-
50歳代	180	45.6	18.3	13.3	-	15.0	2.2	5.0	0.6
60歳代	225	14.7	22.2	18.7	-	16.4	3.1	24.4	0.4
70歳以上	264	3.4	8.0	12.1	-	23.5	3.0	46.6	3.4
【ライフステージ別】									
独身期	251	53.0	12.4	4.8	26.3	-	0.8	2.8	-
家族形成期	158	61.4	13.3	7.0	1.3	13.3	2.5	-	1.3
家族成長前期	86	48.8	19.8	7.0	-	23.3	1.2	-	-
家族成長後期	64	34.4	29.7	7.8	-	21.9	3.1	1.6	1.6
家族成熟期	71	31.0	23.9	14.1	-	23.9	2.8	4.2	-
高齢期	386	5.2	11.4	14.5	-	21.5	3.1	41.7	2.6
その他	296	50.3	14.5	16.2	-	7.1	2.0	9.5	0.3
【職業別】									
会社員、公務員、団体職員	494	100.0	-	-	-	-	-	-	-
パート・アルバイト・非常勤・嘱託・派遣など	199	-	100.0	-	-	-	-	-	-
自営業・自由業	151	-	-	100.0	-	-	-	-	-
学生	68	-	-	-	100.0	-	-	-	-
専業主婦・主夫	179	-	-	-	-	100.0	-	-	-
その他	29	-	-	-	-	-	100.0	-	-
無職	201	-	-	-	-	-	-	100.0	-
【居住年数別】									
1年未満	86	54.7	14.0	2.3	18.6	3.5	4.7	2.3	-
1年以上3年未満	154	58.4	11.0	9.1	5.8	13.0	0.6	1.9	-
3年以上5年未満	100	54.0	12.0	7.0	4.0	15.0	-	8.0	-
5年以上10年未満	148	54.7	14.2	10.1	2.0	5.4	2.0	9.5	2.0
10年以上20年未満	223	37.2	17.9	8.5	9.0	14.8	2.7	8.1	1.8
20年以上30年未満	138	28.3	20.3	7.2	10.9	11.6	5.1	14.5	2.2
30年以上	458	18.6	13.3	17.2	-	17.7	1.7	27.9	3.5
【住宅形態別】									
持ち家の一戸建て	354	22.9	13.6	14.4	4.8	21.2	1.4	20.1	1.7
賃貸の一戸建て	18	33.3	11.1	11.1	5.6	16.7	5.6	11.1	5.6
社宅・公務員官舎の一戸建て	12	75.0	-	8.3	-	8.3	-	8.3	-
一戸建て／その他	10	10.0	20.0	30.0	-	10.0	-	30.0	-
分譲マンション・アパート	340	41.5	16.2	10.9	4.1	13.2	2.1	10.9	1.2
賃貸マンション・アパート	418	48.6	15.3	11.0	6.0	6.9	2.4	8.9	1.0
賃貸のUR都市機構（旧公団）・公社のマンション・アパート	14	21.4	14.3	-	-	14.3	7.1	42.9	-
賃貸の都営・区営住宅	61	8.2	13.1	3.3	4.9	13.1	4.9	47.5	4.9
社宅・公務員官舎	42	69.0	14.3	-	-	16.7	-	-	-
集合住宅／その他	13	7.7	7.7	15.4	30.8	-	-	23.1	15.4
【同居者の有無別】									
ひとり暮らし	370	45.9	11.6	12.4	5.1	1.9	2.4	18.4	2.2
同居者あり	926	33.9	15.7	10.7	5.3	17.9	1.9	13.3	1.3
【国籍】									
日本	1,267	37.6	14.9	11.6	4.0	13.5	2.1	15.4	0.9
日本以外	64	28.1	15.6	4.7	26.6	12.5	3.1	9.4	-

《調査回答者の属性》

F 5-1 職場や学校の所在地

	調査数	新宿区内	新宿区外	無回答
全 体	912	36.0	62.8	1.2
【居住地域】				
四谷	120	41.7	56.7	1.7
笹塚町	106	30.2	68.9	0.9
榎町	100	35.0	65.0	-
若松町	79	39.2	58.2	2.5
大久保	107	44.9	52.3	2.8
戸塚	100	32.0	68.0	-
落合第一	91	29.7	70.3	-
落合第二	85	32.9	67.1	-
柏木	70	38.6	60.0	1.4
角筈・区役所	40	32.5	65.0	2.5
【性別】				
男性	477	35.2	63.9	0.8
女性	434	36.9	61.8	1.4
【年代別】				
10歳代・20歳代	166	33.1	66.3	0.6
30歳代	210	22.9	76.7	0.5
40歳代	209	34.0	65.1	1.0
50歳代	139	37.4	60.4	2.2
60歳代	125	49.6	50.4	-
70歳以上	62	64.5	29.0	6.5
【ライフステージ別】				
独身期	242	28.9	70.2	0.8
家族形成期	131	26.7	73.3	-
家族成長前期	65	33.8	63.1	3.1
家族成長後期	46	39.1	60.9	-
家族成熟期	49	38.8	59.2	2.0
高齢期	120	60.0	36.7	3.3
その他	240	34.6	64.6	0.8
【職業別】				
会社員、公務員、団体職員	494	25.1	74.1	0.8
パート・アルバイト・非常勤・嘱託・派遣など	199	39.7	59.3	1.0
自営業・自由業	151	68.2	29.1	2.6
学生	68	32.4	66.2	1.5
専業主婦・主夫	0	-	-	-
その他	0	-	-	-
無職	0	-	-	-
【居住年数別】				
1年未満	77	28.6	70.1	1.3
1年以上3年未満	130	27.7	71.5	0.8
3年以上5年未満	77	26.0	74.0	-
5年以上10年未満	120	28.3	71.7	-
10年以上20年未満	162	30.9	67.9	1.2
20年以上30年未満	92	34.8	64.1	1.1
30年以上	225	53.8	44.0	2.2
【住宅形態別】				
持ち家の一戸建て	197	39.1	58.9	2.0
賃貸の一戸建て	11	36.4	63.6	-
社宅・公務員官舎の一戸建て	10	90.0	10.0	-
一戸建て／その他	6	66.7	33.3	-
分譲マンション・アパート	247	30.8	68.0	1.2
賃貸マンション・アパート	338	31.4	68.3	0.3
賃貸のUR都市機構（旧公団）・公社のマンション・アパート	5	60.0	40.0	-
賃貸の都営・区営住宅	18	38.9	55.6	5.6
社宅・公務員官舎	35	51.4	48.6	-
集合住宅／その他	8	62.5	37.5	-
【同居者の有無別】				
ひとり暮らし	278	37.8	61.5	0.7
同居者あり	607	34.6	64.3	1.2
【国籍】				
日本	863	35.3	63.5	1.2
日本以外	48	45.8	52.1	2.1

《調査回答者の属性》

F 6 家族形態

	調査数	ひとり暮らし	子	妻または夫	親	祖父母	孫	兄弟姉妹	その他	無回答
全体	1,351	27.4	30.4	49.2	13.0	1.8	1.7	6.1	3.7	4.1
【居住地域】										
四谷	156	31.4	25.0	46.8	13.5	-	1.9	4.5	5.1	2.6
簞笥町	165	31.5	33.3	53.9	4.8	-	2.4	1.2	3.0	1.8
榎町	140	23.6	32.1	52.1	14.3	3.6	2.9	7.9	1.4	5.0
若松町	122	32.8	21.3	43.4	14.8	2.5	0.8	4.9	2.5	6.6
大久保	164	28.0	29.9	46.3	16.5	2.4	0.6	7.3	5.5	3.7
戸塚	152	27.0	34.9	49.3	11.8	-	0.7	4.6	3.3	2.6
落合第一	131	21.4	26.7	56.5	16.0	2.3	1.5	10.7	3.8	2.3
落合第二	121	23.1	38.0	53.7	13.2	5.0	1.7	6.6	2.5	6.6
柏木	101	25.7	33.7	49.5	13.9	1.0	3.0	6.9	4.0	1.0
角筈・区役所	59	28.8	32.2	42.4	18.6	3.4	-	11.9	5.1	1.7
【性別】										
男性	606	30.0	27.2	51.8	13.9	1.5	1.0	5.0	2.6	3.3
女性	722	25.3	33.4	47.8	12.6	2.1	2.2	7.2	4.6	3.6
【年代別】										
10歳代・20歳代	179	35.2	5.0	15.6	39.1	7.3	-	25.7	7.8	-
30歳代	233	28.8	30.0	54.9	11.2	2.6	-	3.9	5.2	0.4
40歳代	250	28.8	43.2	58.0	11.6	1.6	-	4.4	1.6	0.8
50歳代	180	23.3	42.2	52.8	17.2	0.6	0.6	4.4	2.2	5.0
60歳代	225	25.8	28.9	58.7	7.6	-	1.8	2.2	2.2	5.8
70歳以上	264	24.6	29.5	50.0	0.8	-	6.4	1.1	3.8	8.0
【ライフステージ別】										
独身期	251	51.8	-	-	35.9	6.8	-	21.1	10.0	0.4
家族形成期	158	-	48.1	97.5	2.5	0.6	-	1.3	0.6	-
家族成長前期	86	-	100.0	96.5	9.3	3.5	-	1.2	-	-
家族成長後期	64	-	100.0	82.8	12.5	3.1	-	1.6	1.6	-
家族成熟期	71	-	100.0	84.5	18.3	-	2.8	4.2	1.4	-
高齢期	386	26.4	28.0	51.0	1.8	-	5.2	1.3	3.6	7.0
その他	296	45.6	-	38.2	15.2	0.3	-	5.7	2.4	-
【職業別】										
会社員、公務員、団体職員	494	34.4	27.9	47.0	12.8	2.0	0.2	4.5	4.0	2.0
パート・アルバイト・非常勤・嘱託・派遣など	199	21.6	36.2	53.8	12.6	2.5	1.0	6.5	3.0	5.5
自営業・自由業	151	30.5	30.5	53.6	11.3	0.7	3.3	4.6	2.6	4.0
学生	68	27.9	-	2.9	57.4	8.8	-	39.7	10.3	-
専業主婦・主夫	179	3.9	52.5	81.0	4.5	0.6	2.8	2.2	0.6	3.4
その他	29	31.0	31.0	51.7	10.3	-	-	-	6.9	6.9
無職	201	33.8	22.4	37.8	9.5	0.5	4.5	4.5	4.5	5.0
【居住年数別】										
1年未満	86	44.2	16.3	37.2	-	-	-	1.2	11.6	3.5
1年以上3年未満	154	37.7	24.7	46.8	5.2	-	0.6	3.9	6.5	0.6
3年以上5年未満	100	37.0	25.0	47.0	4.0	1.0	1.0	3.0	5.0	3.0
5年以上10年未満	148	35.1	33.1	49.3	8.8	-	0.7	2.0	3.4	2.7
10年以上20年未満	223	25.6	37.7	53.8	13.5	2.7	0.4	9.0	1.8	3.1
20年以上30年未満	138	18.1	28.3	42.0	31.2	6.5	1.4	15.2	2.9	2.2
30年以上	458	18.6	33.0	53.7	15.9	1.3	3.7	5.5	2.6	7.0
【住宅形態別】										
持ち家の一戸建て	354	8.5	44.6	60.5	28.2	5.6	4.5	11.9	2.3	0.6
賃貸の一戸建て	18	11.1	50.0	55.6	5.6	-	-	5.6	16.7	-
社宅・公務員官舎の一戸建て	12	41.7	50.0	58.3	-	-	-	-	8.3	-
一戸建て／その他	10	20.0	10.0	50.0	20.0	10.0	-	30.0	10.0	-
分譲マンション・アパート	340	17.1	37.6	64.1	11.5	-	1.8	4.4	2.9	1.2
賃貸マンション・アパート	418	51.4	15.8	35.6	3.8	0.5	-	3.3	5.5	-
賃貸のUR都市機構（旧公団）・公社のマンション・アパート	14	42.9	28.6	28.6	14.3	-	-	-	-	-
賃貸の都営・区営住宅	61	29.5	27.9	47.5	14.8	-	-	3.3	-	1.6
社宅・公務員官舎	42	33.3	47.6	57.1	7.1	-	-	4.8	-	-
集合住宅／その他	13	53.8	-	7.7	-	-	-	7.7	23.1	7.7
【同居者の有無別】										
ひとり暮らし	370	100.0	-	-	-	-	-	-	-	-
同居者あり	926	-	44.4	71.8	19.0	2.6	2.5	8.9	5.4	-
【国籍】										
日本	1,267	27.1	30.9	50.1	13.6	1.9	1.7	6.3	3.2	3.6
日本以外	64	37.5	21.9	37.5	4.7	-	-	3.1	12.5	3.1

《調査回答者の属性》

F6-1 同居者数

	調査数	ひとり暮らし	2人	3人	4人	5人以上	無回答
全体	1,351	27.4	28.9	17.1	13.2	7.4	5.9
【居住地域】							
四谷	156	31.4	28.8	14.1	12.8	5.1	7.7
簞笥町	165	31.5	28.5	17.6	15.2	4.2	3.0
榎町	140	23.6	25.7	20.7	10.7	12.9	6.4
若松町	122	32.8	30.3	10.7	11.5	7.4	7.4
大久保	164	28.0	26.8	16.5	15.2	8.5	4.9
戸塚	152	27.0	32.2	19.1	13.8	4.6	3.3
落合第一	131	21.4	35.1	16.0	16.0	6.9	4.6
落合第二	121	23.1	24.0	19.8	14.0	10.7	8.3
柏木	101	25.7	35.6	15.8	12.9	8.9	1.0
角筈・区役所	59	28.8	25.4	22.0	10.2	6.8	6.8
【性別】							
男性	606	30.0	29.4	16.0	12.5	6.4	5.6
女性	722	25.3	29.2	18.1	14.1	8.3	4.8
【年代別】							
10歳代・20歳代	179	35.2	19.0	15.6	16.2	12.8	1.1
30歳代	233	28.8	33.0	16.3	13.7	6.9	1.3
40歳代	250	28.8	22.4	16.8	22.4	8.8	0.8
50歳代	180	23.3	26.7	20.0	15.0	7.8	7.2
60歳代	225	25.8	34.2	17.3	10.7	3.1	8.9
70歳以上	264	24.6	36.7	17.0	3.8	6.4	11.4
【ライフステージ別】							
独身期	251	51.8	13.1	12.7	12.4	9.2	0.8
家族形成期	158	-	50.0	29.7	13.3	4.4	2.5
家族成長前期	86	-	2.3	22.1	52.3	23.3	-
家族成長後期	64	-	7.8	25.0	50.0	17.2	-
家族成熟期	71	-	7.0	46.5	26.8	18.3	1.4
高齢期	386	26.4	37.0	15.3	6.0	5.2	10.1
その他	296	45.6	41.2	6.4	2.7	1.7	2.4
【職業別】							
会社員、公務員、団体職員	494	34.4	27.9	15.4	13.4	6.1	2.8
パート・アルバイト・非常勤・嘱託・派遣など	199	21.6	28.6	20.6	16.1	6.0	7.0
自営業・自由業	151	30.5	27.8	13.9	12.6	7.9	7.3
学生	68	27.9	11.8	17.6	20.6	20.6	1.5
専業主婦・主夫	179	3.9	38.0	23.5	19.0	9.5	6.1
その他	29	31.0	27.6	13.8	10.3	6.9	10.3
無職	201	33.8	32.3	15.4	5.0	6.0	7.5
【居住年数別】							
1年未満	86	44.2	37.2	7.0	5.8	2.3	3.5
1年以上3年未満	154	37.7	32.5	13.6	11.0	3.9	1.3
3年以上5年未満	100	37.0	32.0	14.0	9.0	4.0	4.0
5年以上10年未満	148	35.1	24.3	20.9	10.1	6.1	3.4
10年以上20年未満	223	25.6	22.9	17.5	21.1	8.5	4.5
20年以上30年未満	138	18.1	28.3	15.9	21.0	13.0	3.6
30年以上	458	18.6	31.0	19.7	11.6	8.7	10.5
【住宅形態別】							
持ち家の一戸建て	354	8.5	28.8	22.9	20.1	16.9	2.8
賃貸の一戸建て	18	11.1	33.3	16.7	27.8	5.6	5.6
社宅・公務員官舎の一戸建て	12	41.7	-	25.0	33.3	-	-
一戸建て/その他	10	20.0	40.0	10.0	10.0	20.0	-
分譲マンション・アパート	340	17.1	33.8	25.0	15.9	4.7	3.5
賃貸マンション・アパート	418	51.4	28.9	9.8	6.0	2.9	1.0
賃貸のUR都市機構(旧公団)・公社のマンション・アパート	14	42.9	35.7	7.1	7.1	-	7.1
賃貸の都営・区営住宅	61	29.5	42.6	13.1	8.2	4.9	1.6
社宅・公務員官舎	42	33.3	14.3	14.3	28.6	7.1	2.4
集合住宅/その他	13	53.8	23.1	-	-	7.7	15.4
【同居者の有無別】							
ひとり暮らし	370	100.0	-	-	-	-	-
同居者あり	926	-	42.2	24.9	19.3	10.8	2.7
【国籍】							
日本	1,267	27.1	29.2	17.4	13.5	7.5	5.4
日本以外	64	37.5	29.7	12.5	10.9	4.7	4.7

《調査回答者の属性》

F6-2 一番上の同居している子どもの学齢

	調査数	学一 前 番 上 の 子 が 小 学 校 入	生一 番 上 の 子 が 小 ・ 中 学	生一 番 上 の 子 が 高 ・ 大 学	業一 番 上 の 子 が 学 校 を 卒	無 回 答
全 体	411	18.7	21.7	16.8	36.3	6.6
【居住地】						
四谷	39	20.5	25.6	12.8	35.9	5.1
簞笥町	55	16.4	23.6	10.9	40.0	9.1
榎町	45	17.8	20.0	13.3	35.6	13.3
若松町	26	15.4	26.9	15.4	34.6	7.7
大久保	49	24.5	24.5	18.4	24.5	8.2
戸塚	53	17.0	17.0	20.8	43.4	1.9
落合第一	35	11.4	11.4	22.9	45.7	8.6
落合第二	46	13.0	32.6	21.7	28.3	4.3
柏木	34	23.5	23.5	14.7	38.2	-
角筈・区役所	19	31.6	10.5	15.8	42.1	-
【性別】						
男性	165	21.2	20.0	13.3	41.2	4.2
女性	241	16.6	23.2	19.1	33.2	7.9
【年代別】						
10歳代・20歳代	9	100.0	-	-	-	-
30歳代	70	61.4	34.3	2.9	-	1.4
40歳代	108	19.4	49.1	26.9	4.6	-
50歳代	76	1.3	10.5	39.5	47.4	1.3
60歳代	65	-	4.6	4.6	84.6	6.2
70歳以上	78	1.3	1.3	5.1	66.7	25.6
【ライフステージ別】						
独身期	0	-	-	-	-	-
家族形成期	76	100.0	-	-	-	-
家族成長前期	86	-	100.0	-	-	-
家族成長後期	64	-	-	100.0	-	-
家族成熟期	71	-	-	-	100.0	-
高齢期	108	0.9	2.8	4.6	71.3	20.4
その他	0	-	-	-	-	-
【職業別】						
会社員、公務員、団体職員	138	30.4	30.4	15.9	19.6	3.6
パート・アルバイト・非常勤・嘱託・派遣など	72	12.5	25.0	27.8	33.3	1.4
自営業・自由業	46	17.4	15.2	10.9	56.5	-
学生	0	-	-	-	-	-
専業主婦・主夫	94	14.9	22.3	17.0	34.0	11.7
その他	9	22.2	11.1	22.2	44.4	-
無職	45	-	-	6.7	75.6	17.8
【居住年数別】						
1年未満	14	42.9	28.6	14.3	14.3	-
1年以上3年未満	38	44.7	23.7	15.8	13.2	2.6
3年以上5年未満	25	40.0	16.0	16.0	24.0	4.0
5年以上10年未満	49	36.7	38.8	10.2	14.3	-
10年以上20年未満	84	8.3	40.5	31.0	20.2	-
20年以上30年未満	39	20.5	5.1	20.5	46.2	7.7
30年以上	151	6.0	9.9	9.9	60.3	13.9
【住宅形態別】						
持ち家の一戸建て	158	10.1	16.5	17.7	46.8	8.9
賃貸の一戸建て	9	-	22.2	22.2	55.6	-
社宅・公務員官舎の一戸建て	6	33.3	16.7	33.3	16.7	-
一戸建て/その他	1	-	-	100.0	-	-
分譲マンション・アパート	128	21.1	25.8	12.5	35.2	5.5
賃貸マンション・アパート	66	40.9	22.7	16.7	16.7	3.0
賃貸のUR都市機構(旧公団)・公社のマンション・アパート	4	-	25.0	-	50.0	25.0
賃貸の都営・区営住宅	17	-	17.6	23.5	41.2	17.6
社宅・公務員官舎	20	25.0	40.0	25.0	10.0	-
集合住宅/その他	0	-	-	-	-	-
【同居者の有無別】						
ひとり暮らし	0	-	-	-	-	-
同居者あり	411	18.7	21.7	16.8	36.3	6.6
【国籍】						
日本	391	17.9	22.3	16.1	37.1	6.6
日本以外	14	28.6	14.3	35.7	21.4	-

《調査回答者の属性》

※ライフステージ

	調査数	独身期	家族形成期	家族成長前期	家族成長後期	家族成熟期	高齢期	その他	無回答
全体	1,351	18.6	11.7	6.4	4.7	5.3	28.6	21.9	2.9
【居住地域】									
四谷	156	16.7	9.6	6.4	1.9	5.1	25.0	33.3	1.9
簞笥町	165	14.5	12.1	7.3	3.6	4.8	27.9	28.5	1.2
榎町	140	20.0	13.6	5.7	4.3	6.4	27.9	20.0	2.1
若松町	122	18.0	11.5	5.7	3.3	7.4	33.6	19.7	0.8
大久保	164	23.2	8.5	7.3	5.5	4.9	29.3	19.5	1.8
戸塚	152	16.4	11.8	5.9	7.2	3.9	34.2	18.4	2.0
落合第一	131	22.1	13.7	3.1	6.1	4.6	31.3	17.6	1.5
落合第二	121	17.4	10.7	11.6	7.4	4.1	27.3	19.0	2.5
柏木	101	15.8	15.8	7.9	4.0	6.9	25.7	22.8	1.0
角筈・区役所	59	25.4	13.6	3.4	5.1	6.8	25.4	18.6	1.7
【性別】									
男性	606	20.8	12.0	5.4	3.3	4.6	28.1	23.9	1.8
女性	722	17.2	11.5	7.3	6.0	6.0	29.6	20.8	1.7
【年代別】									
10歳代・20歳代	179	84.4	15.6	-	-	-	-	-	-
30歳代	233	42.9	45.5	10.3	0.9	-	-	-	0.4
40歳代	250	-	8.4	21.2	11.6	2.0	-	56.0	0.8
50歳代	180	-	0.6	4.4	16.7	20.0	-	52.8	5.6
60歳代	225	-	-	0.4	0.9	13.3	54.2	27.1	4.0
70歳以上	264	-	-	-	-	-	100.0	-	-
【ライフステージ別】									
独身期	251	100.0	-	-	-	-	-	-	-
家族形成期	158	-	100.0	-	-	-	-	-	-
家族成長前期	86	-	-	100.0	-	-	-	-	-
家族成長後期	64	-	-	-	100.0	-	-	-	-
家族成熟期	71	-	-	-	-	100.0	-	-	-
高齢期	386	-	-	-	-	-	100.0	-	-
その他	296	-	-	-	-	-	-	100.0	-
【職業別】									
会社員、公務員、団体職員	494	26.9	19.6	8.5	4.5	4.5	4.0	30.2	1.8
パート・アルバイト・非常勤・嘱託・派遣など	199	15.6	10.6	8.5	9.5	8.5	22.1	21.6	3.5
自営業・自由業	151	7.9	7.3	4.0	3.3	6.6	37.1	31.8	2.0
学生	68	97.1	2.9	-	-	-	-	-	-
専業主婦・主夫	179	-	11.7	11.2	7.8	9.5	46.4	11.7	1.7
その他	29	6.9	13.8	3.4	6.9	6.9	41.4	20.7	-
無職	201	3.5	-	-	0.5	1.5	80.1	13.9	0.5
【居住年数別】									
1年未満	86	52.3	23.3	4.7	2.3	1.2	4.7	9.3	2.3
1年以上3年未満	154	33.1	30.5	5.2	3.9	3.2	3.9	19.5	0.6
3年以上5年未満	100	32.0	24.0	4.0	3.0	2.0	10.0	22.0	3.0
5年以上10年未満	148	13.5	19.6	12.8	3.4	3.4	14.2	31.8	1.4
10年以上20年未満	223	17.5	5.4	15.2	11.2	6.3	16.6	25.6	2.2
20年以上30年未満	138	27.5	7.2	1.4	5.8	10.1	26.8	19.6	1.4
30年以上	458	3.1	2.2	2.8	2.6	6.1	57.9	21.0	4.4
【住宅形態別】									
持ち家の一戸建て	354	13.0	5.9	6.8	6.5	7.1	42.7	16.9	1.1
賃貸の一戸建て	18	27.8	5.6	11.1	11.1	11.1	22.2	5.6	5.6
社宅・公務員官舎の一戸建て	12	8.3	16.7	8.3	16.7	8.3	8.3	33.3	-
一戸建て/その他	10	10.0	20.0	-	10.0	-	50.0	10.0	-
分譲マンション・アパート	340	9.7	13.8	9.4	4.7	9.4	24.7	26.8	1.5
賃貸マンション・アパート	418	32.1	17.9	3.6	2.6	1.7	12.2	28.9	1.0
賃貸のUR都市機構(旧公団)・公社のマンション・アパート	14	14.3	-	7.1	-	-	64.3	14.3	-
賃貸の都営・区営住宅	61	6.6	-	4.9	6.6	3.3	68.9	9.8	-
社宅・公務員官舎	42	28.6	21.4	19.0	11.9	4.8	-	14.3	-
集合住宅/その他	13	30.8	-	-	-	-	46.2	15.4	7.7
【同居者の有無別】									
ひとり暮らし	370	35.1	-	-	-	-	27.6	36.5	0.8
同居者あり	926	13.0	17.1	9.3	6.9	7.7	27.8	17.4	1.0
【国籍】									
日本	1,267	17.7	11.5	6.6	4.6	5.4	29.9	22.5	1.8
日本以外	64	42.2	14.1	3.1	7.8	4.7	9.4	17.2	1.6

《調査回答者の属性》

F 7 住居の形態

	調査数	持ち家の一戸建て	賃貸の一戸建て	戸建て・公務員官舎の一戸建て	一戸建て／その他	分譲マンション・アパート	賃貸マンション・アパート	賃貸のUR都市機構（旧公団）・公社のマンション・アパート	賃貸の都営・区営住宅	社宅・公務員官舎
全体	1,351	26.2	1.3	0.9	0.7	25.2	30.9	1.0	4.5	3.1
【居住地域】										
四谷	156	21.8	1.3	-	1.9	28.2	36.5	-	1.3	3.8
笹塚町	165	25.5	-	0.6	-	34.5	29.1	0.6	1.2	3.6
榎町	140	28.6	-	2.1	1.4	30.0	27.1	-	2.1	1.4
若松町	122	23.0	1.6	1.6	1.6	18.9	22.1	4.9	18.0	1.6
大久保	164	17.7	2.4	2.4	1.2	23.8	29.3	0.6	8.5	8.5
戸塚	152	28.9	2.0	0.7	-	20.4	30.9	2.6	7.9	2.0
落合第一	131	33.6	0.8	-	-	25.2	32.8	-	-	3.8
落合第二	121	41.3	2.5	-	0.8	12.4	28.1	1.7	0.8	2.5
柏木	101	24.8	2.0	-	-	31.7	34.7	-	3.0	-
角筈・区役所	59	20.3	-	1.7	-	28.8	42.4	-	3.4	1.7
【性別】										
男性	606	25.2	0.7	1.0	0.7	23.3	35.0	1.0	4.0	3.5
女性	722	27.4	1.8	0.8	0.8	27.0	27.8	1.1	5.0	2.9
【年代別】										
10歳代・20歳代	179	21.2	2.2	1.1	-	15.6	44.7	0.6	2.2	7.3
30歳代	233	13.3	0.9	0.4	1.3	21.0	54.9	0.9	0.9	4.3
40歳代	250	19.2	0.4	1.6	0.4	34.8	36.8	-	1.6	4.4
50歳代	180	27.8	3.3	1.1	-	31.1	22.2	0.6	3.9	4.4
60歳代	225	33.3	0.9	0.9	0.4	29.3	20.0	2.2	4.4	-
70歳以上	264	41.7	0.8	0.4	1.9	18.6	11.0	1.9	12.9	-
【ライフステージ別】										
独身期	251	18.3	2.0	0.4	0.4	13.1	53.4	0.8	1.6	4.8
家族形成期	158	13.3	0.6	1.3	1.3	29.7	47.5	-	-	5.7
家族成長前期	86	27.9	2.3	1.2	-	37.2	17.4	1.2	3.5	9.3
家族成長後期	64	35.9	3.1	3.1	1.6	25.0	17.2	-	6.3	7.8
家族成熟期	71	35.2	2.8	1.4	-	45.1	9.9	-	2.8	2.8
高齢期	386	39.1	1.0	0.3	1.3	21.8	13.2	2.3	10.9	-
その他	296	20.3	0.3	1.4	0.3	30.7	40.9	0.7	2.0	2.0
【職業別】										
会社員、公務員、団体職員	494	16.4	1.2	1.8	0.2	28.5	41.1	0.6	1.0	5.9
パート・アルバイト・非常勤・嘱託・派遣など	199	24.1	1.0	-	1.0	27.6	32.2	1.0	4.0	3.0
自営業・自由業	151	33.8	1.3	0.7	2.0	24.5	30.5	-	1.3	-
学生	68	25.0	1.5	-	-	20.6	36.8	-	4.4	-
専業主婦・主夫	179	41.9	1.7	0.6	0.6	25.1	16.2	1.1	4.5	3.9
その他	29	17.2	3.4	-	-	24.1	34.5	3.4	10.3	-
無職	201	35.3	1.0	0.5	1.5	18.4	18.4	3.0	14.4	-
【居住年数別】										
1年未満	86	5.8	1.2	2.3	1.2	14.0	59.3	-	-	4.7
1年以上3年未満	154	5.2	3.9	1.9	0.6	20.8	55.2	0.6	1.3	7.8
3年以上5年未満	100	10.0	-	-	-	20.0	59.0	-	1.0	5.0
5年以上10年未満	148	14.2	1.4	-	0.7	29.1	40.5	-	4.7	6.8
10年以上20年未満	223	18.4	0.4	0.4	-	40.4	27.8	2.2	3.1	3.1
20年以上30年未満	138	39.1	-	0.7	-	27.5	20.3	1.4	5.8	0.7
30年以上	458	45.4	1.3	1.1	1.1	21.2	12.2	1.3	7.2	0.2
【住宅形態別】										
持ち家の一戸建て	354	100.0	-	-	-	-	-	-	-	-
賃貸の一戸建て	18	-	100.0	-	-	-	-	-	-	-
社宅・公務員官舎の一戸建て	12	-	-	100.0	-	-	-	-	-	-
一戸建て／その他	10	-	-	-	100.0	-	-	-	-	-
分譲マンション・アパート	340	-	-	-	-	100.0	-	-	-	-
賃貸マンション・アパート	418	-	-	-	-	-	100.0	-	-	-
賃貸のUR都市機構（旧公団）・公社のマンション・アパート	14	-	-	-	-	-	-	100.0	-	-
賃貸の都営・区営住宅	61	-	-	-	-	-	-	-	100.0	-
社宅・公務員官舎	42	-	-	-	-	-	-	-	-	100.0
集合住宅／その他	13	-	-	-	-	-	-	-	-	-
【同居者の有無別】										
ひとり暮らし	370	8.1	0.5	1.4	0.5	15.7	58.1	1.6	4.9	3.8
同居者あり	926	34.8	1.7	0.8	0.9	30.0	21.9	0.9	4.5	3.0
【国籍】										
日本	1,267	27.4	1.2	0.9	0.8	26.0	29.8	1.1	4.3	3.1
日本以外	64	7.8	3.1	-	-	9.4	57.8	-	10.9	4.7

《調査回答者の属性》

F 7 住居の形態

	集合住宅／その他	無回答
全 体	1.0	5.1
【居住地域】		
四谷	0.6	4.5
簞笥町	1.8	3.0
榎町	0.7	6.4
若松町	1.6	4.9
大久保	0.6	4.9
戸塚	0.7	3.9
落合第一	0.8	3.1
落合第二	1.7	8.3
柏木	-	4.0
角筈・区役所	-	1.7
【性別】		
男性	1.2	4.6
女性	0.7	4.6
【年代別】		
10歳代・20歳代	2.2	2.8
30歳代	-	2.1
40歳代	-	0.8
50歳代	0.6	5.0
60歳代	1.3	7.1
70歳以上	1.5	9.5
【ライフステージ別】		
独身期	1.6	3.6
家族形成期	-	0.6
家族成長前期	-	-
家族成長後期	-	-
家族成熟期	-	-
高齢期	1.6	8.5
その他	0.7	0.7
【職業別】		
会社員、公務員、団体職員	0.2	3.0
パート・アルバイト・非常勤・嘱託・派遣など	0.5	5.5
自営業・自由業	1.3	4.6
学生	5.9	5.9
専業主婦・主夫	-	4.5
その他	-	6.9
無職	1.5	6.0
【居住年数別】		
1年未満	3.5	8.1
1年以上3年未満	0.6	1.9
3年以上5年未満	-	5.0
5年以上10年未満	-	2.7
10年以上20年未満	-	4.0
20年以上30年未満	2.2	2.2
30年以上	1.3	7.6
【住宅形態別】		
持ち家の一戸建て	-	-
賃貸の一戸建て	-	-
社宅・公務員官舎の一戸建て	-	-
一戸建て／その他	-	-
分譲マンション・アパート	-	-
賃貸マンション・アパート	-	-
賃貸のUR都市機構（旧公団）・公社のマンション・アパート	-	-
賃貸の都営・区営住宅	-	-
社宅・公務員官舎	-	-
集合住宅／その他	100.0	-
【同居者の有無別】		
ひとり暮らし	1.9	3.5
同居者あり	0.5	1.0
【国籍】		
日本	0.9	4.6
日本以外	1.6	4.7

《調査回答者の属性》

F7-1 ①集合住宅の階数

	調査数	1 ～ 2 階	3 ～ 5 階	6 ～ 1 0 階	1 1 ～ 1 4 階	1 5 階 以上	無 回 答
全 体	888	7.7	34.8	27.6	18.5	8.6	2.9
【居住地域】							
四谷	110	6.4	37.3	37.3	12.7	5.5	0.9
簗笥町	117	6.0	39.3	23.9	15.4	12.8	2.6
榎町	86	7.0	34.9	40.7	12.8	2.3	2.3
若松町	82	4.9	37.8	25.6	18.3	8.5	4.9
大久保	117	4.3	26.5	24.8	23.9	16.2	4.3
戸塚	98	7.1	30.6	31.6	24.5	5.1	1.0
落合第一	82	11.0	36.6	29.3	20.7	1.2	1.2
落合第二	57	22.8	45.6	14.0	12.3	-	5.3
柏木	70	5.7	28.6	28.6	20.0	14.3	2.9
角筈・区役所	45	6.7	28.9	8.9	31.1	20.0	4.4
【性別】							
男性	411	9.2	39.2	25.5	18.0	5.8	2.2
女性	466	6.2	30.5	29.8	19.1	11.2	3.2
【年代別】							
10歳代・20歳代	130	6.9	40.0	30.8	14.6	3.8	3.8
30歳代	191	7.9	37.2	28.8	16.2	7.9	2.1
40歳代	194	6.7	31.4	28.9	24.2	8.2	0.5
50歳代	113	8.0	38.1	25.7	11.5	13.3	3.5
60歳代	129	11.6	34.9	22.5	20.2	7.8	3.1
70歳以上	121	5.0	26.4	28.9	22.3	12.4	5.0
【ライフステージ別】							
独身期	189	8.5	40.2	28.0	15.3	4.8	3.2
家族形成期	131	6.1	32.8	33.6	19.8	7.6	-
家族成長前期	59	5.1	35.6	32.2	15.3	8.5	3.4
家族成長後期	36	2.8	36.1	25.0	27.8	5.6	2.8
家族成熟期	43	2.3	39.5	25.6	9.3	20.9	2.3
高齢期	192	7.8	29.2	28.1	20.3	10.4	4.2
その他	228	10.1	35.1	23.7	20.6	8.8	1.8
【職業別】							
会社員、公務員、団体職員	382	7.3	35.1	28.8	18.3	8.9	1.6
パート・アルバイト・非常勤・嘱託・派遣など	136	12.5	36.8	26.5	16.2	5.1	2.9
自営業・自由業	87	6.9	41.4	21.8	18.4	8.0	3.4
学生	46	4.3	34.8	37.0	15.2	4.3	4.3
専業主婦・主夫	91	-	26.4	34.1	22.0	14.3	3.3
その他	21	4.8	28.6	23.8	28.6	4.8	9.5
無職	112	11.6	33.9	21.4	18.8	10.7	3.6
【居住年数別】							
1年未満	70	4.3	40.0	31.4	14.3	8.6	1.4
1年以上3年未満	133	8.3	36.1	28.6	17.3	7.5	2.3
3年以上5年未満	85	8.2	32.9	29.4	18.8	7.1	3.5
5年以上10年未満	120	8.3	30.8	30.0	19.2	10.0	1.7
10年以上20年未満	171	7.6	35.1	22.8	19.3	11.1	4.1
20年以上30年未満	80	7.5	41.3	22.5	17.5	8.8	2.5
30年以上	199	7.0	31.7	31.2	20.6	5.5	4.0
【住宅形態別】							
持ち家の一戸建て	0	-	-	-	-	-	-
賃貸の一戸建て	0	-	-	-	-	-	-
社宅・公務員官舎の一戸建て	0	-	-	-	-	-	-
一戸建て/その他	0	-	-	-	-	-	-
分譲マンション・アパート	340	1.8	24.1	29.7	26.5	14.7	3.2
賃貸マンション・アパート	418	14.6	41.4	24.2	12.2	4.5	3.1
賃貸のUR都市機構(旧公団)・公社のマンション・アパート	14	-	21.4	28.6	7.1	42.9	-
賃貸の都営・区営住宅	61	-	37.7	31.1	27.9	-	3.3
社宅・公務員官舎	42	-	42.9	42.9	11.9	2.4	-
集合住宅/その他	13	7.7	76.9	15.4	-	-	-
【同居者の有無別】							
ひとり暮らし	318	13.5	38.4	23.3	14.8	6.6	3.5
同居者あり	564	4.4	33.0	30.1	20.6	9.8	2.1
【国籍】							
日本	825	8.0	33.6	28.0	18.5	9.0	2.9
日本以外	54	1.9	50.0	22.2	18.5	3.7	3.7

《調査回答者の属性》

F7-1 ②集合住宅の総戸数

	調査数	20戸以下	21～30戸	31～50戸	51～75戸	76～100戸	101～150戸	151～200戸	201戸以上	無回答
全体	888	32.0	11.0	15.0	10.9	8.4	6.0	5.9	7.7	3.2
【居住地域】										
四谷	110	36.4	16.4	15.5	8.2	14.5	2.7	2.7	2.7	0.9
簞笥町	117	32.5	11.1	16.2	8.5	7.7	9.4	4.3	8.5	1.7
榎町	86	40.7	14.0	15.1	14.0	7.0	1.2	5.8	-	2.3
若松町	82	23.2	7.3	25.6	11.0	8.5	-	3.7	15.9	4.9
大久保	117	19.7	7.7	12.8	11.1	9.4	8.5	10.3	14.5	6.0
戸塚	98	28.6	13.3	12.2	10.2	13.3	9.2	6.1	5.1	2.0
落合第一	82	30.5	15.9	17.1	12.2	3.7	8.5	3.7	4.9	3.7
落合第二	57	52.6	12.3	12.3	14.0	1.8	1.8	1.8	1.8	1.8
柏木	70	25.7	5.7	14.3	12.9	4.3	11.4	12.9	8.6	4.3
角筈・区役所	45	28.9	4.4	8.9	8.9	11.1	4.4	8.9	20.0	4.4
【性別】										
男性	411	38.0	12.7	14.6	9.5	7.8	4.6	4.6	5.8	2.4
女性	466	26.2	9.9	15.5	12.2	9.0	7.3	7.1	9.4	3.4
【年代別】										
10歳代・20歳代	130	34.6	11.5	13.8	11.5	6.2	7.7	3.1	6.9	4.6
30歳代	191	34.6	13.6	20.4	11.0	6.3	2.1	5.8	3.7	2.6
40歳代	194	26.8	16.5	13.4	14.4	9.3	5.7	6.7	6.2	1.0
50歳代	113	31.9	6.2	17.7	11.5	8.8	6.2	5.3	10.6	1.8
60歳代	129	38.8	4.7	11.6	7.8	8.5	13.2	6.2	6.2	3.1
70歳以上	121	24.8	9.9	11.6	7.4	12.4	3.3	8.3	16.5	5.8
【ライフステージ別】										
独身期	189	37.0	13.8	15.9	7.9	7.4	4.8	4.8	4.8	3.7
家族形成期	131	29.8	10.7	21.4	16.8	6.1	3.1	5.3	5.3	1.5
家族成長前期	59	28.8	15.3	16.9	8.5	8.5	5.1	6.8	8.5	1.7
家族成長後期	36	11.1	2.8	19.4	22.2	19.4	2.8	8.3	8.3	5.6
家族成熟期	43	37.2	9.3	2.3	11.6	7.0	9.3	11.6	9.3	2.3
高齢期	192	27.6	9.4	12.0	7.8	9.9	7.3	7.8	13.0	5.2
その他	228	35.1	11.4	14.9	11.8	8.3	7.9	3.9	6.1	0.4
【職業別】										
会社員、公務員、団体職員	382	33.0	11.5	16.8	11.5	7.6	6.3	5.2	6.3	1.8
パート・アルバイト・非常勤・嘱託・派遣など	136	32.4	15.4	10.3	14.7	5.9	8.8	5.9	3.7	2.9
自営業・自由業	87	47.1	10.3	14.9	6.9	8.0	1.1	3.4	6.9	1.1
学生	46	21.7	13.0	21.7	10.9	10.9	4.3	4.3	4.3	8.7
専業主婦・主夫	91	14.3	11.0	15.4	13.2	13.2	5.5	11.0	12.1	4.4
その他	21	28.6	4.8	4.8	14.3	14.3	9.5	4.8	9.5	9.5
無職	112	33.0	6.3	14.3	5.4	8.0	6.3	7.1	16.1	3.6
【居住年数別】										
1年未満	70	38.6	12.9	18.6	7.1	7.1	4.3	5.7	4.3	1.4
1年以上3年未満	133	33.8	12.0	12.8	15.8	5.3	5.3	5.3	6.0	3.8
3年以上5年未満	85	30.6	15.3	21.2	14.1	4.7	2.4	3.5	4.7	3.5
5年以上10年未満	120	28.3	15.8	11.7	10.8	9.2	5.8	5.8	9.2	3.3
10年以上20年未満	171	26.9	10.5	14.0	11.7	11.1	6.4	7.6	9.4	2.3
20年以上30年未満	80	35.0	5.0	18.8	6.3	11.3	6.3	6.3	7.5	3.8
30年以上	199	35.2	8.5	13.6	7.5	9.5	7.0	5.5	9.0	4.0
【住宅形態別】										
持ち家の一戸建て	0	-	-	-	-	-	-	-	-	-
賃貸の一戸建て	0	-	-	-	-	-	-	-	-	-
社宅・公務員官舎の一戸建て	0	-	-	-	-	-	-	-	-	-
一戸建て／その他	0	-	-	-	-	-	-	-	-	-
分譲マンション・アパート	340	15.9	11.5	18.2	14.1	11.2	8.5	7.4	11.2	2.1
賃貸マンション・アパート	418	47.6	12.0	14.4	8.1	4.8	3.8	3.1	2.2	4.1
賃貸のUR都市機構（旧公団）・公社のマンション・アパート	14	7.1	-	7.1	21.4	14.3	7.1	7.1	35.7	-
賃貸の都営・区営住宅	61	14.8	8.2	11.5	8.2	14.8	6.6	13.1	16.4	6.6
社宅・公務員官舎	42	33.3	4.8	4.8	16.7	7.1	7.1	11.9	14.3	-
集合住宅／その他	13	53.8	15.4	7.7	-	23.1	-	-	-	-
【同居者の有無別】										
ひとり暮らし	318	40.3	11.3	13.8	10.1	7.9	5.7	3.5	4.4	3.1
同居者あり	564	27.7	11.0	15.6	11.5	8.5	6.2	7.3	9.6	2.7
【国籍】										
日本	825	31.5	10.5	14.9	11.4	8.4	5.9	6.1	8.0	3.3
日本以外	54	35.2	18.5	16.7	3.7	9.3	7.4	3.7	3.7	1.9

《調査回答者の属性》

F7-1 ③全戸ワンルーム

	調査数	はい	いいえ	無回答
全 体	888	21.7	76.8	1.5
【居住地域】				
四谷	110	27.3	71.8	0.9
簞笥町	117	16.2	82.9	0.9
榎町	86	16.3	83.7	-
若松町	82	17.1	79.3	3.7
大久保	117	23.1	76.1	0.9
戸塚	98	18.4	80.6	1.0
落合第一	82	22.0	74.4	3.7
落合第二	57	38.6	57.9	3.5
柏木	70	20.0	78.6	1.4
角筈・区役所	45	22.2	77.8	-
【性別】				
男性	411	26.8	72.0	1.2
女性	466	17.2	81.3	1.5
【年代別】				
10歳代・20歳代	130	36.9	60.8	2.3
30歳代	191	21.5	78.5	-
40歳代	194	16.5	83.0	0.5
50歳代	113	13.3	85.8	0.9
60歳代	129	24.0	74.4	1.6
70歳以上	121	19.8	76.0	4.1
【ライフステージ別】				
独身期	189	39.7	59.3	1.1
家族形成期	131	9.2	90.1	0.8
家族成長前期	59	3.4	96.6	-
家族成長後期	36	5.6	94.4	-
家族成熟期	43	9.3	90.7	-
高齢期	192	20.8	76.0	3.1
その他	228	24.6	74.6	0.9
【職業別】				
会社員、公務員、団体職員	382	22.5	76.7	0.8
パート・アルバイト・非常勤・嘱託・派遣など	136	19.1	78.7	2.2
自営業・自由業	87	20.7	78.2	1.1
学生	46	37.0	60.9	2.2
専業主婦・主夫	91	6.6	92.3	1.1
その他	21	14.3	81.0	4.8
無職	112	30.4	68.8	0.9
【居住年数別】				
1年未満	70	37.1	62.9	-
1年以上3年未満	133	26.3	72.9	0.8
3年以上5年未満	85	24.7	75.3	-
5年以上10年未満	120	24.2	75.0	0.8
10年以上20年未満	171	18.1	80.1	1.8
20年以上30年未満	80	11.3	87.5	1.3
30年以上	199	17.1	79.4	3.5
【住宅形態別】				
持ち家の一戸建て	0	-	-	-
賃貸の一戸建て	0	-	-	-
社宅・公務員官舎の一戸建て	0	-	-	-
一戸建て/その他	0	-	-	-
分譲マンション・アパート	340	5.0	93.8	1.2
賃貸マンション・アパート	418	36.1	62.2	1.7
賃貸のUR都市機構(旧公団)・公社のマンション・アパート	14	-	100.0	-
賃貸の都営・区営住宅	61	16.4	82.0	1.6
社宅・公務員官舎	42	23.8	76.2	-
集合住宅/その他	13	38.5	53.8	7.7
【同居者の有無別】				
ひとり暮らし	318	43.4	55.3	1.3
同居者あり	564	9.8	89.2	1.1
【国籍】				
日本	825	20.5	77.9	1.6
日本以外	54	40.7	59.3	-

《調査回答者の属性》

F7-1 ④集合住宅の場合の管理人態勢

	調査数	24時間常駐している	昼間のみ常駐している	常駐していない	その他	無回答
全 体	888	20.4	33.7	38.9	6.0	1.1
【居住地域】						
四谷	110	26.4	32.7	32.7	8.2	-
笹笥町	117	22.2	36.8	34.2	6.0	0.9
榎町	86	18.6	34.9	38.4	8.1	-
若松町	82	12.2	26.8	47.6	9.8	3.7
大久保	117	30.8	30.8	38.5	-	-
戸塚	98	13.3	33.7	43.9	9.2	-
落合第一	82	20.7	37.8	35.4	4.9	1.2
落合第二	57	14.0	24.6	54.4	3.5	3.5
柏木	70	14.3	42.9	35.7	5.7	1.4
角筈・区役所	45	26.7	35.6	28.9	6.7	2.2
【性別】						
男性	411	20.2	34.1	39.7	5.1	1.0
女性	466	20.8	33.3	38.2	6.9	0.9
【年代別】						
10歳代・20歳代	130	23.8	33.1	37.7	4.6	0.8
30歳代	191	15.7	34.6	44.5	4.7	0.5
40歳代	194	16.5	43.3	35.6	4.6	-
50歳代	113	21.2	31.9	38.1	8.0	0.9
60歳代	129	27.9	29.5	32.6	9.3	0.8
70歳以上	121	22.3	23.1	44.6	6.6	3.3
【ライフステージ別】						
独身期	189	19.6	28.0	46.0	5.8	0.5
家族形成期	131	17.6	45.8	33.6	3.1	-
家族成長前期	59	22.0	44.1	30.5	1.7	1.7
家族成長後期	36	13.9	47.2	36.1	2.8	-
家族成熟期	43	23.3	30.2	37.2	9.3	-
高齢期	192	24.0	24.0	42.7	7.3	2.1
その他	228	19.7	36.0	36.0	7.9	0.4
【職業別】						
会社員、公務員、団体職員	382	18.8	37.4	38.7	4.5	0.5
パート・アルバイト・非常勤・嘱託・派遣など	136	17.6	28.7	41.9	10.3	1.5
自営業・自由業	87	20.7	33.3	36.8	9.2	-
学生	46	26.1	39.1	30.4	2.2	2.2
専業主婦・主夫	91	20.9	42.9	28.6	7.7	-
その他	21	28.6	38.1	33.3	-	-
無職	112	25.0	17.0	51.8	4.5	1.8
【居住年数別】						
1年未満	70	22.9	32.9	37.1	5.7	1.4
1年以上3年未満	133	19.5	35.3	39.8	5.3	-
3年以上5年未満	85	14.1	36.5	42.4	7.1	-
5年以上10年未満	120	21.7	34.2	39.2	4.2	0.8
10年以上20年未満	171	17.5	38.6	36.8	5.3	1.8
20年以上30年未満	80	18.8	32.5	41.3	5.0	2.5
30年以上	199	26.1	26.1	37.7	8.5	1.5
【住宅形態別】						
持ち家の一戸建て	0	-	-	-	-	-
賃貸の一戸建て	0	-	-	-	-	-
社宅・公務員官舎の一戸建て	0	-	-	-	-	-
一戸建て/その他	0	-	-	-	-	-
分譲マンション・アパート	340	22.4	50.9	19.1	6.2	1.5
賃貸マンション・アパート	418	18.2	26.3	48.8	6.0	0.7
賃貸のUR都市機構(旧公団)・公社のマンション・アパート	14	7.1	57.1	21.4	14.3	-
賃貸の都営・区営住宅	61	13.1	-	82.0	3.3	1.6
社宅・公務員官舎	42	35.7	16.7	45.2	2.4	-
集合住宅/その他	13	38.5	7.7	30.8	15.4	7.7
【同居者の有無別】						
ひとり暮らし	318	18.6	26.7	46.2	7.5	0.9
同居者あり	564	21.6	37.6	34.9	5.1	0.7
【国籍】						
日本	825	20.6	33.2	39.2	5.9	1.1
日本以外	54	18.5	38.9	35.2	7.4	-

《調査回答者の属性》

F 8 暮らし向き

	調査数	たいへん満足している	まあ満足している	やや不満である	たいへん不満である	どちらともいえない	無回答
全 体	1,351	12.8	52.7	16.8	6.0	5.8	5.8
【居住地域】							
四谷	156	16.0	48.7	19.2	6.4	4.5	5.1
簞笥町	165	13.9	65.5	10.9	3.0	3.0	3.6
榎町	140	15.7	48.6	14.3	8.6	6.4	6.4
若松町	122	9.8	52.5	17.2	6.6	9.0	4.9
大久保	164	12.2	50.0	17.7	7.3	8.5	4.3
戸塚	152	9.2	55.9	17.8	8.6	3.9	4.6
落合第一	131	13.0	48.9	22.1	4.6	7.6	3.8
落合第二	121	14.9	46.3	16.5	4.1	5.8	12.4
柏木	101	9.9	64.4	17.8	3.0	3.0	2.0
角筈・区役所	59	15.3	55.9	13.6	6.8	5.1	3.4
【性別】							
男性	606	11.6	56.8	15.7	5.8	5.6	4.6
女性	722	14.1	50.3	17.7	6.1	6.0	5.8
【年代別】							
10歳代・20歳代	179	15.1	58.1	13.4	4.5	8.4	0.6
30歳代	233	13.3	61.8	16.3	6.0	1.7	0.9
40歳代	250	16.0	56.8	17.2	5.6	2.8	1.6
50歳代	180	11.1	51.1	20.0	8.9	4.4	4.4
60歳代	225	7.1	48.0	21.8	6.7	8.9	7.6
70歳以上	264	14.4	43.9	12.9	4.9	9.1	14.8
【ライフステージ別】							
独身期	251	13.1	57.4	16.7	6.0	6.0	0.8
家族形成期	158	13.3	68.4	12.0	2.5	2.5	1.3
家族成長前期	86	16.3	59.3	17.4	4.7	2.3	-
家族成長後期	64	17.2	50.0	21.9	4.7	6.3	-
家族成熟期	71	9.9	47.9	32.4	5.6	4.2	-
高齢期	386	11.9	45.1	16.3	5.2	9.1	12.4
その他	296	13.2	54.7	16.2	10.1	5.1	0.7
【職業別】							
会社員、公務員、団体職員	494	13.4	64.4	13.4	4.3	2.4	2.2
パート・アルバイト・非常勤・嘱託・派遣など	199	9.0	44.2	24.1	11.1	5.0	6.5
自営業・自由業	151	12.6	52.3	20.5	4.0	5.3	5.3
学生	68	25.0	50.0	8.8	2.9	13.2	-
専業主婦・主夫	179	15.1	45.8	16.2	7.8	6.1	8.9
その他	29	6.9	58.6	24.1	3.4	3.4	3.4
無職	201	11.4	41.8	16.9	7.0	12.9	10.0
【居住年数別】							
1年未満	86	16.3	54.7	16.3	3.5	5.8	3.5
1年以上3年未満	154	13.6	61.7	13.0	6.5	3.9	1.3
3年以上5年未満	100	14.0	58.0	12.0	5.0	8.0	3.0
5年以上10年未満	148	14.2	57.4	16.9	4.7	4.1	2.7
10年以上20年未満	223	11.7	56.1	17.5	5.8	4.9	4.0
20年以上30年未満	138	13.0	51.4	21.7	5.8	5.8	2.2
30年以上	458	12.2	44.8	17.5	6.8	7.2	11.6
【住宅形態別】							
持ち家の一戸建て	354	15.3	55.9	13.3	4.5	5.4	5.6
賃貸の一戸建て	18	5.6	27.8	50.0	5.6	5.6	5.6
社宅・公務員官舎の一戸建て	12	25.0	33.3	8.3	8.3	25.0	-
一戸建て／その他	10	10.0	50.0	20.0	20.0	-	-
分譲マンション・アパート	340	18.5	56.2	15.6	3.5	5.3	0.9
賃貸マンション・アパート	418	8.1	55.3	20.8	9.6	5.5	0.7
賃貸のUR都市機構（旧公団）・公社のマンション・アパート	14	7.1	64.3	14.3	7.1	7.1	-
賃貸の都営・区営住宅	61	6.6	41.0	24.6	9.8	13.1	4.9
社宅・公務員官舎	42	11.9	69.0	9.5	-	9.5	-
集合住宅／その他	13	30.8	46.2	15.4	-	7.7	-
【同居者の有無別】							
ひとり暮らし	370	9.5	54.9	18.4	7.3	8.6	1.4
同居者あり	926	14.9	54.2	17.2	5.8	4.9	3.0
【国籍】							
日本	1,267	12.9	53.1	17.0	6.0	5.5	5.4
日本以外	64	12.5	51.6	12.5	6.3	14.1	3.1

《調査回答者の属性》

F 9 世帯収入

	調査数	2000万円未満	3200万円未満	5300万円未満	7500万円未満	17,000円未満	11,500円未満	1,500万円以上	わからない	無回答
全 体	1,351	14.7	12.5	15.8	14.3	13.8	9.3	6.9	7.2	5.6
【居住地域】										
四谷	156	9.0	16.7	17.9	12.2	14.1	9.0	9.0	7.7	4.5
簞笥町	165	7.9	12.1	13.3	15.8	18.2	9.7	13.3	4.2	5.5
榎町	140	12.1	11.4	15.7	15.7	11.4	9.3	8.6	9.3	6.4
若松町	122	20.5	11.5	14.8	10.7	13.1	9.0	5.7	9.0	5.7
大久保	164	21.3	13.4	12.8	15.2	7.3	12.8	4.3	8.5	4.3
戸塚	152	17.8	16.4	11.8	13.8	13.2	9.9	6.6	6.6	3.9
落合第一	131	14.5	7.6	17.6	13.7	17.6	14.5	5.3	6.1	3.1
落合第二	121	14.9	11.6	19.0	18.2	11.6	6.6	4.1	6.6	7.4
柏木	101	16.8	12.9	17.8	13.9	20.8	6.9	5.0	5.0	1.0
角筈・区役所	59	11.9	8.5	25.4	15.3	13.6	3.4	3.4	10.2	8.5
【性別】										
男性	606	12.5	13.7	17.5	14.5	15.7	9.2	6.8	6.4	3.6
女性	722	16.2	11.8	14.4	14.1	12.6	9.7	7.2	7.9	6.1
【年代別】										
10歳代・20歳代	179	12.8	12.3	17.9	12.3	11.7	5.6	7.8	17.3	2.2
30歳代	233	5.2	7.3	20.2	20.6	22.3	10.3	7.7	6.0	0.4
40歳代	250	8.8	7.6	11.2	18.8	18.8	18.8	10.0	5.2	0.8
50歳代	180	8.3	8.3	12.8	15.0	16.1	15.6	12.2	5.0	6.7
60歳代	225	22.2	17.8	18.2	8.9	9.8	5.8	3.6	4.4	9.3
70歳以上	264	27.7	20.8	15.2	9.8	5.7	1.5	2.3	7.2	9.8
【ライフステージ別】										
独身期	251	13.1	12.4	23.5	15.5	9.6	3.2	6.0	14.7	2.0
家族形成期	158	1.9	3.8	11.4	19.0	29.1	19.0	10.8	5.1	-
家族成長前期	86	3.5	3.5	8.1	19.8	27.9	18.6	15.1	3.5	-
家族成長後期	64	6.3	6.3	4.7	17.2	18.8	21.9	17.2	4.7	3.1
家族成熟期	71	8.5	7.0	14.1	14.1	21.1	12.7	14.1	5.6	2.8
高齢期	386	27.7	19.9	16.3	9.3	5.2	3.4	2.3	6.2	9.6
その他	296	13.2	14.2	17.2	16.2	15.2	11.5	5.7	5.7	1.0
【職業別】										
会社員、公務員、団体職員	494	1.8	8.1	18.4	20.2	20.2	15.2	9.7	4.0	2.2
パート・アルバイト・非常勤・嘱託・派遣など	199	21.6	16.6	19.1	12.6	10.1	7.0	1.0	6.0	6.0
自営業・自由業	151	11.3	14.6	21.2	14.6	11.9	9.3	8.6	3.3	5.3
学生	68	22.1	5.9	4.4	8.8	16.2	4.4	11.8	23.5	2.9
専業主婦・主夫	179	12.8	10.6	11.7	11.7	16.8	7.8	10.6	10.1	7.8
その他	29	20.7	10.3	10.3	6.9	10.3	13.8	10.3	10.3	6.9
無職	201	38.8	22.4	10.4	6.5	1.5	1.0	-	10.4	9.0
【居住年数別】										
1年未満	86	12.8	9.3	15.1	12.8	16.3	8.1	10.5	10.5	4.7
1年以上3年未満	154	8.4	11.0	17.5	15.6	22.1	10.4	7.8	5.8	1.3
3年以上5年未満	100	14.0	7.0	22.0	8.0	17.0	12.0	6.0	8.0	6.0
5年以上10年未満	148	13.5	9.5	13.5	15.5	15.5	17.6	8.8	2.7	3.4
10年以上20年未満	223	10.8	9.0	10.3	17.0	18.8	14.8	10.3	4.0	4.9
20年以上30年未満	138	14.5	13.0	17.4	11.6	8.7	8.0	9.4	15.2	2.2
30年以上	458	19.0	18.1	17.0	13.8	8.3	4.1	3.3	7.4	9.0
【住宅形態別】										
持ち家の一戸建て	354	11.3	13.3	17.2	14.1	13.8	8.8	6.5	11.6	3.4
賃貸の一戸建て	18	-	-	33.3	11.1	16.7	11.1	-	22.2	5.6
社宅・公務員官舎の一戸建て	12	16.7	8.3	33.3	8.3	16.7	16.7	-	-	-
一戸建て/その他	10	40.0	10.0	10.0	10.0	10.0	-	10.0	10.0	-
分譲マンション・アパート	340	9.7	10.0	12.9	15.3	18.2	14.7	13.2	3.5	2.4
賃貸マンション・アパート	418	16.7	12.2	20.1	16.7	13.2	6.7	5.3	8.1	1.0
賃貸のUR都市機構(旧公団)・公社のマンション・アパート	14	50.0	14.3	-	21.4	-	14.3	-	-	-
賃貸の都営・区営住宅	61	42.6	34.4	4.9	8.2	1.6	-	-	4.9	3.3
社宅・公務員官舎	42	-	14.3	16.7	11.9	26.2	23.8	4.8	2.4	-
集合住宅/その他	13	61.5	15.4	-	15.4	-	-	-	7.7	-
【同居者の有無別】										
ひとり暮らし	370	26.8	17.0	24.1	14.1	7.6	2.4	1.9	3.8	2.4
同居者あり	926	10.5	11.3	13.3	15.2	17.2	12.6	9.2	8.7	1.9
【国籍】										
日本	1,267	14.1	12.5	16.1	14.6	14.3	9.6	7.1	6.6	5.1
日本以外	64	25.0	14.1	10.9	7.8	7.8	6.3	3.1	20.3	4.7

この印刷物は、業者委託により、300部印刷製本しています。その経費として1部あたり1,080円（税込み）がかかっています。ただし、編集時の職員人件費や配送費等は含んでいません。

平成27年度 新宿区区民意識調査

2016年（平成28年）2月発行

印刷物作成番号

2015-14-2002

【発行】 新宿区区長室広聴担当課

〒160-8484 新宿区歌舞伎町1丁目4番1号

☎ 03 (5273) 4065 (直通)

【実施】 株式会社 都市計画21

〒103-0013 中央区日本橋人形町1-6-10

☎ 03 (5623) 6371

- 新宿区は、環境への負荷を少なくし、未来の環境を創造するまちづくりを推進しています。
本誌は森林資源の保護とリサイクルの促進のため、古紙を利用した再生紙を使用しています。